




**ESTADO DE ACTIVIDADES
DEL 1 DE ENERO AL 31 DE DICIEMBRE DE 2018**

CONCEPTO	DICIEMBRE 2018	DICIEMBRE 2017	Nota
INGRESOS Y OTROS BENEFICIOS			
INGRESOS DE GESTION	32,789,972.99	10,955,344.00	EA-01
IMPUESTOS	0.00	0.00	
CUOTAS Y APORTACIONES DE SEGURIDAD SOCIAL	0.00	0.00	
CONTRIBUCIONES DE MEJORAS	0.00	0.00	
DERECHOS	6,799,194.00	5,454,770.00	
PRODUCTOS DE TIPO CORRIENTE	25,870,978.99	5,500,574.00	
APROVECHAMIENTOS DE TIPO CORRIENTE	0.00	0.00	
INGRESOS POR VENTAS DE BIENES Y SERVICIOS	119,800.00	0.00	
INGRESOS NO COMPENDIDOS EN LAS FRACCIONES DE LA LEY DE INGRESOS CAUSADOS EN EJERCICIOS FISCALES ANTERIORES PENDIENTES DE LIQUIDACIÓN O PAGO	0.00	0.00	
PARTICIPACIONES, APORTACIONES, TRANSFERENCIAS, ASIGNACIONES, SUBSIDIOS Y OTRAS AYUDAS	15,695,275,878.02	15,915,867,423.00	EA-01
PARTICIPACIONES Y APORTACIONES	0.00	0.00	
TRANSFERENCIAS, ASIGNACIONES, SUBSIDIOS Y OTRAS AYUDAS	15,695,275,878.02	15,915,867,423.00	
OTROS INGRESOS Y BENEFICIOS	301,683,928.29	32,017,143.00	EA-02
INGRESOS FINANCIEROS	2,050,963.29	242,418.00	
INCREMENTO POR VARIACIÓN DE INVENTARIOS	0.00	0.00	
DISMINUCIÓN DEL EXCESO DE ESTIMACIONES POR PÉRDIDA O DETERIORO U OBSOLESCENCIA	0.00	0.00	
DISMINUCIÓN DEL EXCESO DE PROVISIONES	0.00	0.00	
OTROS INGRESOS Y BENEFICIOS VARIOS	299,632,965.00	31,774,725.00	
TOTAL DE INGRESOS Y OTROS BENEFICIOS	16,029,749,779.30	15,958,839,910.00	
GASTOS Y OTRAS PERDIDAS			
GASTOS DE FUNCIONAMIENTO	15,372,410,789.97	15,202,328,810.00	EA-03
SERVICIOS PERSONALES	14,393,578,278.26	13,900,600,197.00	
MATERIALES Y SUMINISTROS	458,154,826.70	260,661,004.00	
SERVICIOS GENERALES	520,677,685.01	1,041,067,609.00	
TRANSFERENCIAS, ASIGNACIONES, SUBSIDIOS Y OTRAS AYUDAS	226,818,019.76	543,446,912.00	EA-03
TRANSFERENCIAS INTERNAS Y ASIGNACIONES AL SECTOR PÚBLICO	0.00	0.00	
TRANSFERENCIAS AL RESTO DEL SECTOR PÚBLICO	0.00	0.00	
SUBSIDIOS Y SUBVENCIONES	0.00	0.00	
AYUDAS SOCIALES	226,818,019.76	543,446,912.00	
PENSIONES Y JUBILACIONES	0.00	0.00	
TRANSFERENCIAS A FIDEICOMISOS, MANDATOS Y CONTRATOS ANÁLOGOS	0.00	0.00	
TRANSFERENCIAS A LA SEGURIDAD SOCIAL	0.00	0.00	
DONATIVOS	0.00	0.00	
TRANSFERENCIAS AL EXTERIOR	0.00	0.00	
PARTICIPACIONES Y APORTACIONES	0.00	0.00	
PARTICIPACIONES	0.00	0.00	
APORTACIONES	0.00	0.00	
CONVENIOS	0.00	0.00	
INTERESES, COMISIONES Y OTROS GASTOS DE LA DEUDA PÚBLICA	0.00	0.00	
INTERESES DE LA DEUDA PÚBLICA	0.00	0.00	
COMISIONES DE LA DEUDA PÚBLICA	0.00	0.00	
GASTOS DE LA DEUDA PÚBLICA	0.00	0.00	
COSTOS POR COBERTURAS	0.00	0.00	
APOYOS FINANCIEROS	0.00	0.00	
OTROS GASTOS Y PERDIDAS EXTRAORDINARIAS	178,592,234.73	31,830,923.00	EA-03
ESTIMACIONES, DEPRECIACIONES, DETERIOROS, OBSOLESCENCIA Y AMORTIZACIONES	155,713,329.98	31,830,923.00	
PROVISIONES	0.00	0.00	
DISMINUCIÓN DE INVENTARIOS	0.00	0.00	
AUMENTO POR INSUFICIENCIA DE ESTIMACIONES POR PÉRDIDA O DETERIORO Y OBSOLESCENCIA	0.00	0.00	
AUMENTO POR INSUFICIENCIA DE PROVISIONES	0.00	0.00	
OTROS GASTOS	22,878,904.75	0.00	
INVERSIÓN PÚBLICA	0.00	0.00	
INVERSIÓN PÚBLICA NO CAPITALIZABLE	0.00	0.00	
TOTAL DE GASTOS Y OTRAS PÉRDIDAS	15,777,821,044.46	15,777,606,645.00	
RESULTADOS DEL EJERCICIO (AHORRO / DESAHORRO)	251,928,734.84	181,233,265.00	

BAJO PROTESTA DE DECIR VERDAD DECLARAMOS QUE LOS ESTADOS FINANCIEROS Y SUS NOTAS SON RAZONABLEMENTE CORRECTOS Y RESPONSABILIDAD DEL EMISOR.


MTRO. PABLO MORENO CALVA
SUBDIRECTOR GENERAL DE PLANEACIÓN, ADMINISTRACIÓN Y FINANZAS


LIC. LEOPOLDO RODRÍGUEZ VALDEZ
DIRECTOR DE FINANZAS


L.C. FERNANDO VÁZQUEZ TORRES
SUBDIRECTOR DE CONTABILIDAD Y CUENTA PÚBLICA