





Estado de Actividades  
Del 1 de enero al 30 de septiembre de 2013 y 2014  
(Pesos)





INSTITUTO HIDALGUENSE DE EDUCACIÓN


Concepto	2014	2013	Concepto	2014	2013
<b>INGRESOS Y OTROS BENEFICIOS</b>			<b>GASTOS Y OTRAS PÉRDIDAS</b>		
Ingresos de la Gestión	40,730,321	0	Gastos de Funcionamiento	7,293,657,501	11,075,477,761
Impuestos	0	0	Servicios Personales	7,046,821,530	10,747,325,024
Cuotas y Aportaciones de Seguridad Social	0	0	Materiales y Suministros	56,029,182	76,256,506
Contribuciones de Mejoras	0	0	Servicios Generales	160,806,789	249,896,231
Derechos	40,730,321	0	Transferencia, Asignaciones, Subsidios y Otras Ayudas	169,654,243	492,860,108
Productos de Tipo Corriente	0	0	Transferencias Internas y Asignaciones al Sector Público	0	0
Aprovechamientos de Tipo Corriente	0	0	Transferencias al Resto del Sector Público	0	0
Ingresos por Venta de Bienes y Servicios	0	0	Subsidios y Subvenciones	0	0
Ingresos no Comprendidos en las Fracciones de la Ley de Ingresos Causados en Ejercicios Fiscales Anteriores Pendientes de	0	0	Ayudas Sociales	159,654,243	402,860,108
Participaciones, Aportaciones, Transferencias, Asignaciones, Subsidios y Otras Ayudas	7,748,095,710	11,340,162,616	Pensiones y Jubilaciones	0	0
Participaciones y Aportaciones	7,469,063,859	11,340,162,616	Transferencias a Fideicomisos, Mandatos y Contratos Análogos	0	0
Transferencia, Asignaciones, Subsidios y Otras ayudas	249,032,051	0	Transferencias a la Seguridad Social	0	0
Otros Ingresos y Beneficios	634,567	0	Donativos	0	0
Ingresos Financieros	5,932	0	Transferencias al Exterior	0	0
Incremento por Variación de Inventarios	0	0	Participaciones y Aportaciones	0	0
Disminución del Exceso de Estimaciones por Pérdida o Deterioro u Obsolescencia	0	0	Participaciones	0	0
Disminución del Exceso de Provisiones	0	0	Aportaciones	0	0
Otros Ingresos y Beneficios Varios	628,634	0	Convenios	0	0
<b>Total de Ingresos y Otros Beneficios</b>	<b>7,769,460,598</b>	<b>11,340,162,616</b>	Intereses, Comisiones y Otros Gastos de la Deuda Pública	0	0
			Intereses de la Deuda Pública	0	0
			Comisiones de la Deuda Pública	0	0
			Gastos de la Deuda Pública	0	0
			Costo por Coberturas	0	0
			Apoyos Financieros	0	0
			Otros Gastos y Pérdidas Extraordinarias	34,826,486	-280,484,655
			Estimaciones, Depreciaciones, Deterioros, Obsolescencia y Amortizaciones	34,826,486	0
			Provisiones	0	-280,484,655
			Disminución de Inventarios	0	0
			Aumento por Insuficiencia de Estimaciones por Pérdida o Deterioro y Obsolescencia	0	0
			Aumento por Insuficiencia de Provisiones	0	0
			Otros Gastos	0	0
			Inversión Pública	0	33,695,593
			Inversión Pública no Capitalizable	0	33,695,593
			<b>Total de Gastos y Otras Pérdidas</b>	<b>7,488,138,239</b>	<b>11,231,548,807</b>
			<b>Resultados del Ejercicio (Ahorro/Desahorro)</b>	<b>301,322,359</b>	<b>108,603,809</b>


Bay protesta de decir verdad declaramos que los Estados Financieros y sus Notas son razonablemente correctos y responsabilidad del emisor

  
L.C. PABLO PÉREZ MARTÍNEZ  
SUBSECRETARIO DE ADMINISTRACIÓN  
Y FINANZAS

  
C. GABRIEL DÍAZ  
DIRECTOR DE GOBERNANZA

  
L.A. TEODORA O. SANJUANERO RODRÍGUEZ  
DIRECTORA DE PRESUPUESTO

  
L.C. JOSÉ ANTONIO TURISO ARTE DELGADO  
DIRECTOR GENERAL DE RECURSOS  
FINANCIEROS

  
L.C. JOSÉ REYES BAÑOS ORTIZ  
DIRECTOR DE CONTABILIDAD  
CUMPLIDA PÚBLICA Y ANÁLISIS FINANCIERO