




Estado de Actividades
Del 1 de enero al 31 de marzo de 2013 y 2014
(Pesos)





INSTITUTO HIDALGUENSE DE EDUCACIÓN


Concepto	2014	2013	Concepto	2014	2013
INGRESOS Y OTROS BENEFICIOS			GASTOS Y OTRAS PÉRDIDAS		
Ingresos de la Gestión	7,615,794	0	Gastos de Funcionamiento	2,309,131,575	11,075,477,751
Impuestos	0	0	Servicios Personales	2,258,288,980	10,747,325,024
Cuotas y Aportaciones de Seguridad Social	0	0	Materiales y Suministros	7,687,091	78,256,506
Contribuciones de Mejoras	0	0	Servicios Generales	43,175,504	249,898,231
Derechos	7,615,794	0	Transferencia, Asignaciones, Subsidios y Otras Ayudas	74,788,533	402,860,108
Productos de Tipo Corriente	0	0	Transferencias Internas y Asignaciones al Sector Público	0	0
Aprovechamientos de Tipo Corriente	0	0	Transferencias al Resto del Sector Público	0	0
Ingresos por Venta de Bienes y Servicios	0	0	Subsidios y Subvenciones	0	0
Ingresos no Comprendidos en las Fracciones de la Ley de Ingresos Causados en Ejercicios Fiscales Anteriores Pendientes de	0	0	Ayudas Sociales	74,788,533	402,860,108
Participaciones, Aportaciones, Transferencias, Asignaciones, Subsidios y Otras Ayudas	2,713,082,407	11,340,152,616	Pensiones y Jubilaciones	0	0
Participaciones y Aportaciones	2,609,995,198	11,340,152,616	Transferencias a Fideicomisos, Mandatos y Contratos Análogos	0	0
Transferencia, Asignaciones, Subsidios y Otras ayudas	103,087,209	0	Transferencias a la Seguridad Social	0	0
Otros Ingresos y Beneficios	186,972	0	Donativos	0	0
Ingresos Financieros	1,700	0	Transferencias al Exterior	0	0
Incremento por Variación de Inventarios	0	0	Participaciones y Aportaciones	0	0
Disminución del Exceso de Estimaciones por Pérdida o Deterioro u Obsolescencia	0	0	Participaciones	0	0
Disminución del Exceso de Provisiones	0	0	Aportaciones	0	0
Otros Ingresos y Beneficios Varios	185,272	0	Convenios	0	0
Total de Ingresos y Otros Beneficios	2,720,885,173	11,340,152,616	Intereses, Comisiones y Otros Gastos de la Deuda Pública	0	0
			Intereses de la Deuda Pública	0	0
			Comisiones de la Deuda Pública	0	0
			Gastos de la Deuda Pública	0	0
			Costo por Coberturas	0	0
			Apoyos Financieros	0	0
			Otros Gastos y Pérdidas Extraordinarias	8,434,151	-280,484,655
			Estimaciones, Depreciaciones, Deterioros, Obsolescencia y Amortizaciones	8,434,151	0
			Provisiones	0	-280,484,655
			Disminución de Inventarios	0	0
			Aumento por Insuficiencia de Estimaciones por Pérdida o Deterioro u Obsolescencia	0	0
			Aumento por Insuficiencia de Provisiones	0	0
			Otros Gastos	0	0
			Inversión Pública	0	33,695,593
			Inversión Pública no Capitalizable	0	33,695,593
			Total de Gastos y Otras Pérdidas	2,392,384,259	11,231,648,807
			Resultados del Ejercicio (Ahorro/Desahorro)	328,500,914	108,503,809


Bajo protesta de decir verdad declaramos que los Estados Financieros y sus Notas son razonablemente correctos y responsabilidad del emisor


L.C. RAÚL PÉREZ MARTÍNEZ
SUBSECRETARIO DE ADMINISTRACIÓN
Y FINANZAS


C. GABRIEL DÍAZ QUINTERO
DIRECTOR DE TESORERÍA


L.A. TEODORA O. SANJUÁNERO RODRÍGUEZ
DIRECTORA DE PRESUPUESTO


L.C. JOSÉ ANTONIO CARRUBIARTE DELGADILLO
DIRECTOR GENERAL DE RECURSOS
FINANCIEROS


L.C. JOSÉ REYES BAÑOS ORTIZ
DIRECTOR DE CONTABILIDAD
CUENTA PÚBLICA Y ANÁLISIS FINANCIERO