

TOMO CLIV
Pachuca de Soto, Hidalgo
31 de Diciembre de 2021
Alcance Doce
Núm. 52



Estado Libre y Soberano
de Hidalgo



LIC. OMAR FAYAD MENESES
Gobernador del Estado de Hidalgo

LIC. SIMÓN VARGAS AGUILAR
Secretario de Gobierno

LIC. ARMANDO SILVA RODRÍGUEZ
Encargado del Despacho de la
Coordinación General Jurídica


L.I. GUSTAVO CORDOBA RUIZ
Director del Periódico Oficial

PERIÓDICO OFICIAL DEL ESTADO DE HIDALGO





2021_dic_31_al12_52

Calle Mariano Matamoros No. 517, Col. Centro, C.P. 42000, Pachuca de Soto, Hidalgo, México

 +52 (771) 688-36-02

 poficial@hidalgo.gob.mx

 <https://periodico.hidalgo.gob.mx>

 /periodicoficialhidalgo

 @poficialhgo

SUMARIO

Contenido

Poder Ejecutivo.- Decreto Número 86 que autoriza en todas y cada una de sus partes del Presupuesto de Egresos del Estado de Hidalgo para el ejercicio 2022. 3

Anexos 50

Publicación electrónica



**GOBIERNO DEL ESTADO DE HIDALGO
PODER EJECUTIVO**

OMAR FAYAD MENESES, GOBERNADOR CONSTITUCIONAL DEL ESTADO LIBRE Y SOBERANO DE HIDALGO, A SUS HABITANTES SABED:

QUE LA LXV LEGISLATURA DEL H. CONGRESO CONSTITUCIONAL DEL ESTADO LIBRE Y SOBERANO DE HIDALGO, HA TENIDO A BIEN DIRIGIRME EL SIGUIENTE:

D E C R E T O NUM. 86

QUE AUTORIZA EN TODAS Y CADA UNA DE SUS PARTES DEL PRESUPUESTO DE EGRESOS DEL ESTADO DE HIDALGO PARA EL EJERCICIO 2022.

El Congreso del Estado Libre y Soberano de Hidalgo, en uso de las facultades que le confiere el Artículo 56 fracciones I y II de la Constitución Política del Estado de Hidalgo, **D E C R E T A:**

A N T E C E D E N T E S

1. La Comisión Legislativa actuante registró el presente asunto en el Libro de Gobierno, radicado bajo el número **104/2021**, integrándose el expediente con los documentos recibidos.

Por lo que, en mérito de lo expuesto; y

C O N S I D E R A N D O

PRIMERO. Que, con fundamento en lo dispuesto por la Constitución Política del Estado Libre y Soberano de Hidalgo, en sus artículos 42 y 56 fracciones I y II es facultad del Congreso del Estado, legislar en todo lo que concierne al régimen interior del Estado y aprobar en su caso la Iniciativa con Proyecto de Decreto que modifica diversas disposiciones estatales para el Ejercicio Fiscal 2022.

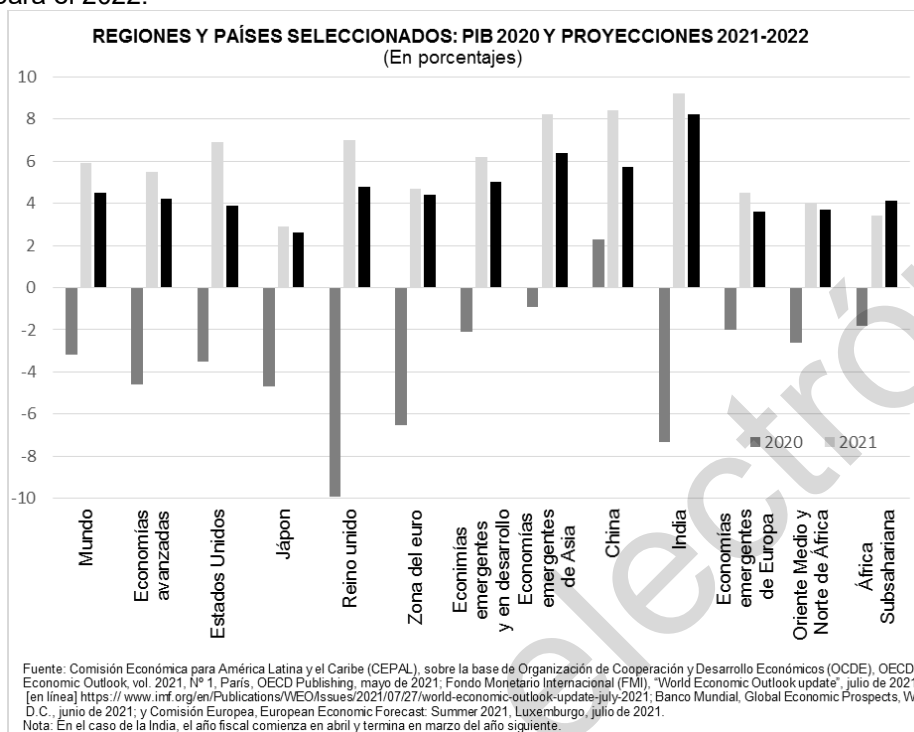
SEGUNDO. Que de conformidad con lo establecido en el artículo 134 de la Constitución Política de los Estados Unidos Mexicanos, 16 de la Ley Federal de Presupuesto y Responsabilidad Hacendaria, 6 de la Ley de Disciplina Financiera de las Entidades Federativas y los Municipios y 108 de la Constitución Política del Estado de Hidalgo, se elabora el Proyecto de Decreto del Presupuesto de Egresos del Estado de Hidalgo para el Ejercicio Fiscal 2022 bajo criterios de austeridad y disciplina financiera, procurando un balance presupuestario sostenible, cuyas asignaciones de recursos deberán administrarse con eficiencia, eficacia, economía, transparencia y honradez, para satisfacer las necesidades fundamentales de salud y bienestar de los hidalguenses así como para estimular el crecimiento económico durante el 2022.

Los recursos se ejercerán conforme a lo dispuesto en las citadas leyes federales sin menoscabo de las disposiciones estatales aplicables en la materia, como la Ley de Presupuesto y Contabilidad Gubernamental del Estado de Hidalgo, el Plan Estatal de Desarrollo 2016-2022 actualizado y el Decreto del Presupuesto de Egresos del Estado de Hidalgo para el Ejercicio Fiscal 2022, entre otras.

TERCERO. Que las **Perspectivas económicas.** Posterior a la peor contracción registrada en décadas en el Producto Interno Bruto (PIB) mundial al cierre de 2020 de 3.3%, la economía alcanzó un crecimiento promedio de 5.9% al primer semestre de 2021, reflejo de los efectos positivos del crecimiento de países desarrollados como Estados Unidos de Norteamérica, economías emergentes de Asia, China e India, de acuerdo con la Comisión Económica para América Latina y el Caribe (CEPAL) en su Informe especial COVID-19 del 8 de julio de 2021. Este alentador crecimiento, no garantiza un crecimiento sostenido para 2022 previsto en 4.5%, porque se caracteriza de persistentes problemas estructurales de desigualdad, pobreza, mínima inversión, poca productividad, caída de los ingresos, cierre de empresas, desempleo, acceso desigual a las vacunas y a los servicios de salud, generando impactos sociales, ambientales y económicos que se agudizan y prolongan durante la reactivación económica mundial.



El siguiente gráfico de la CEPAL en su Estudio Económico para América Latina y el Caribe de agosto de 2021, actualiza y modifica algunos PIB con relación a los previstos en el Informe especial COVID-19 y muestra la opuesta tendencia económica mundial, entre regiones y países seleccionados durante 2020 y 2021, con una desaceleración para el 2022.



El Banco Mundial en sus Perspectivas Económicas Mundiales del 8 de junio de 2021, pronostica para 2021 un crecimiento mundial promedio de 5.6%, ligeramente más conservador que la CEPAL, que califica como firme pero desigual, favorable para las economías desarrolladas no así para las emergentes -excepto las asiáticas-, agravándose la pobreza y la inseguridad alimentaria en las economías de bajos ingresos. Las perspectivas mundiales (mostradas en la tabla anterior), están sujetas al riesgo de que la situación se deteriore por las posibles nuevas olas de COVID-19 y las tensiones financieras generadas en medio de altos niveles de endeudamiento de estas economías. Para 2022 el crecimiento mundial estimado en 4.3% mostrará una desaceleración, por lo que los gobiernos deberán buscar el equilibrio entre promover la recuperación protegiendo la estabilidad de los precios y la sostenibilidad fiscal.

Perspectivas Económicas Mundiales						
BANCO MUNDIAL						
Cifras a junio 2021						
	2018	2019	2020e	2021f	2022f	2023f
Mundo	3.2	2.5	-3.5	5.6	4.3	3.1
Economías avanzadas	2.3	1.6	-4.7	5.4	4.0	2.2
Economías emergentes y en desarrollo	4.6	3.8	-1.7	6.0	4.7	4.4
Asia oriental y el Pacífico	6.5	5.8	1.2	7.7	5.3	5.2
Europa y Asia central	3.5	2.7	-2.1	3.9	3.9	3.5
América Latina y el Caribe	1.8	0.9	-6.5	5.2	2.9	2.5
Oriente Medio y Norte de África	0.6	0.6	-3.9	2.4	3.5	3.2
Asia meridional	6.4	4.4	-5.4	6.8	6.8	5.2
África al sur del Sahara	2.7	2.5	-2.4	2.8	3.3	3.8

e=estimación y f=pronóstico

Las previsiones de Banco Mundial se actualizan frecuentemente con base en nueva información y en circunstancias mundiales cambiantes.

Por su parte, el Fondo Monetario Internacional (FMI) en sus Perspectivas de la Economía Mundial, publicadas en abril de 2021, proyecta un alentador crecimiento mundial de 6.0% en 2021 y de 4.4% para 2022 que depende no solo del resultado de la lucha contra el virus y de la aplicación de vacunas, sino de las políticas económicas desplegadas en cada país, de la continua adaptación de la actividad económica a la reducción de la movilidad, del curso de la pandemia y de la evolución de las condiciones financieras.

En la actualización del Informe WEO de julio de 2021, el FMI ajustó ligeramente los PIB, para finalmente el 12 de octubre de 2021, en las últimas Proyecciones de la Economía Mundial los ubicó en 6.0% durante 2021 y de 4.9% para 2022, destacando que más allá del 2022 la moderación del crecimiento será de 3.3% en el mediano plazo.

El Fondo Monetario Internacional destaca la divergencia de las economías y sus impactos particularmente perniciosos para el empleo y el ingreso de ciertos grupos, afectando mayormente a las jóvenes, mujeres y los trabajadores con niveles educativos relativamente bajos o con empleos informales. Mientras la pandemia continúe, las políticas deben centrarse en superar la crisis, priorizar el gasto sanitario, brindar respaldo fiscal focalizado y mantener una política fiscal acomodaticia, sin perder de vista los riesgos para la estabilidad financiera.

Los retos a largo plazo: aumentar la productividad, mejorar los marcos de política económica y combatir el cambio climático. La cooperación internacional es vital para lograr una menor desigualdad entre las diferentes economías, y en el ámbito sanitario, se debe garantizar la producción y distribución universal de vacunas a precios asequibles, mediante suficiente financiamiento a la iniciativa COVAX, a fin de que todos los países puedan derrotar la pandemia.

PERSPECTIVAS DE LA ECONOMÍA MUNDIAL			
Fondo Monetario Internacional, FMI			
Cifras a octubre 2021			
(PIB real, variación porcentual anual)		Proyecciones	
	2020	2021	2022
PIB mundial	-3.1	5.9	4.9
Economías avanzadas	-4.5	5.2	4.5
Estados Unidos	-3.4	6.0	5.2
Zona del Euro	-6.3	5.0	4.3
Alemania	-4.6	3.1	4.6
Francia	-8.0	6.3	3.9
Italia	-8.9	5.8	4.2
España	-10.8	5.7	6.4
Japón	-4.6	2.4	3.2
Reino Unido	-9.8	6.8	5.0
Canadá	-5.3	5.7	4.9
Otras economías avanzadas	-1.9	4.6	3.7
Economías emergentes y en desarrollo	-2.1	6.4	5.1
Economías emergentes y en desarrollo de Asia	-0.8	7.2	6.3
China	2.3	8.0	5.6
India	-7.3	9.5	8.5
ASEAN-5	-3.4	2.9	5.8
Economías emergentes y en desarrollo de Europa	-2.0	6.0	3.6
Rusia	-3.0	4.7	2.9
América Latina y el Caribe	-7.0	6.3	3.0
Brasil	-4.1	5.2	1.5
México	-8.3	6.2	4.0

Oriente Medio y Asia Central	-2.8	4.1	4.1
Arabia Saudita	-4.1	2.8	4.8
África subsahariana	-1.7	3.7	3.8
Nigeria	-1.8	2.6	2.7
Sudáfrica	-6.4	5.0	2.2
Partidas informativas			
Economías emergentes y de mediano ingreso	-2.3	6.7	5.1
Países en desarrollo de bajos ingreso	0.1	3.0	5.3
Fuente: FMI, Perspectivas de la economía mundial, octubre 2021			
Nota: En el caso de la India los datos y pronósticos están basados en el ejercicio fiscal, el ejercicio 2020/2021 comienza en abril de 2020. En el informe WEO de octubre de 2021, las proyecciones de crecimiento de India son de 8.3% en 2021 y 9.6% en 2022 con base en el año civil.			

CUARTO. Que en el marco de colaboración del Acelerador ACT, Acceso a las Herramientas contra la COVID-19, creado en respuesta a un llamamiento de los líderes del G20 y la Organización Mundial de la Salud (OMS) en marzo de 2020 y puesto en marcha en abril de 2020 por la Comisión Europea, Francia y la Fundación Bill y Melinda Gates, ante el mayor desafío que enfrentan las economías en desarrollo para proteger a sus habitantes de los impactos sanitarios, sociales y económicos de la pandemia de la COVID-19 y como una forma de mitigar las repercusiones en la salud pública, en septiembre de 2020 la iniciativa COVAX, concretó la adhesión de 156 países, totalizando 192 durante 2021 donde la Coalición para la Promoción de Innovaciones en pro de la Preparación ante Epidemias (CEPI), la Alianza Gavi para las Vacunas (Gavi), y la Organización Mundial de la Salud (OMS), aceleran el desarrollo y la fabricación de vacunas contra la COVID-19 para garantizar su accesibilidad justa y equitativa a todos los países del mundo, con una meta de 2,000 millones de dosis, que pondría fin a la fase aguda de la pandemia hacia finales de 2021. El Fondo de las Naciones Unidas para la Infancia (UNICEF) sumó su experiencia a esta iniciativa, como el mayor comprador único de vacunas del mundo, liderando los esfuerzos de adquisición, suministro y logística de las dosis de vacuna contra la COVID-19 para COVAX.

Al 26 de julio de 2021, un nuevo mecanismo conjugó la capacidad de COVAX para negociar acuerdos de compra anticipada a fabricantes de vacunas, con la capacidad del Banco Mundial para proporcionar a los países que así lo soliciten, financiamiento previsible destinado a la adquisición y distribución de vacunas y a inversiones en los sistemas de salud, reduciendo los riesgos y las incertidumbres relacionados con la demanda y la capacidad de financiamiento de los países.

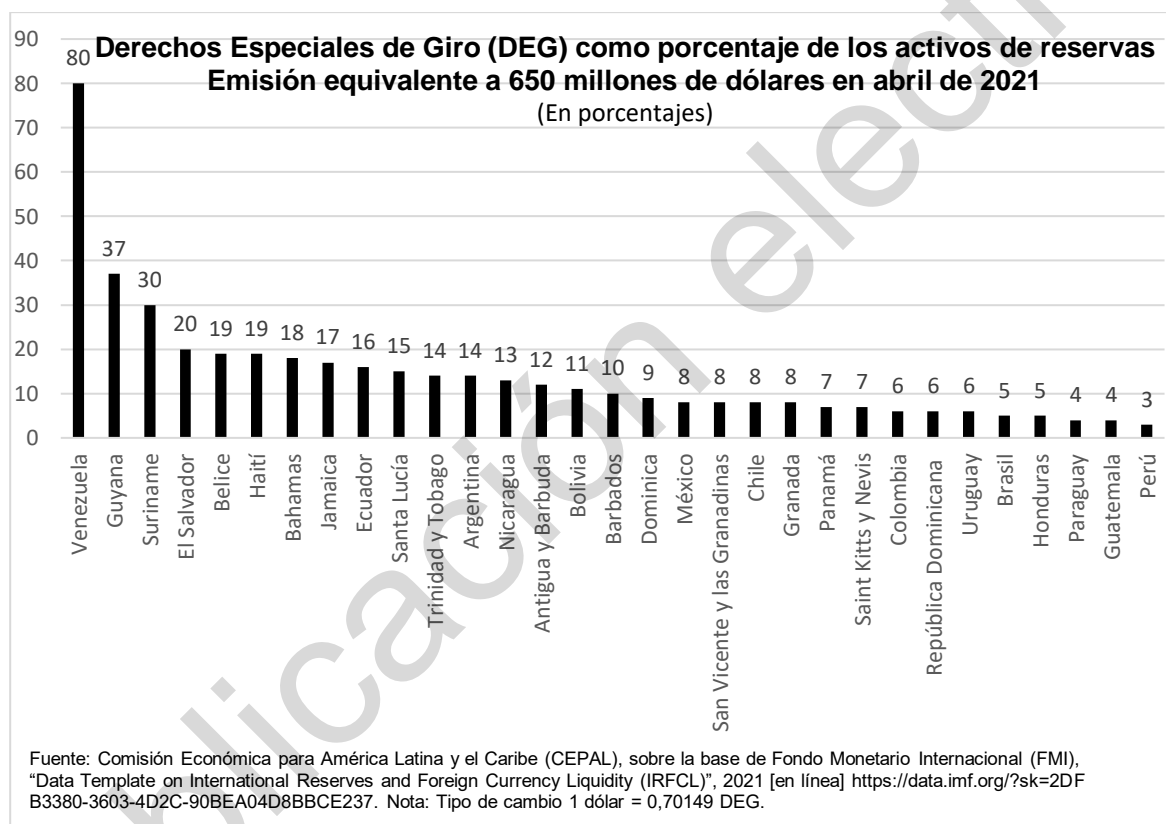
El 8 de septiembre de 2021, en otra declaración conjunta, la Organización de las Naciones Unidas (ONU) aseguró que COVAX había recaudado más de 10,000 millones de dólares (mdd), logrado la donación de 4,500 millones de dosis de vacunas contra la COVID-19 y entregado 240 millones de dosis a 139 países, persistiendo los obstáculos para proteger a las personas más vulnerables del mundo: las prohibiciones de exportación, la prioridad que se ha dado al establecimiento de acuerdos bilaterales entre los fabricantes y los países desarrollados, los continuos problemas para aumentar la producción por parte de algunos productores clave y los retrasos en las aprobaciones regulatorias. En su más reciente previsión de suministro, COVAX espera acceder a 1,425 millones de dosis de vacunas en 2021, escenario más probable, ante la falta de una acción urgente para priorizar al mecanismo COVAX por parte de los productores y los países que registran una alta cobertura de vacunación, por lo que la meta inicial de liberar 2,000 millones de dosis podría alcanzarse hasta el primer trimestre de 2022.

En este escenario, el 24 de septiembre de 2021 Amnistía Internacional en su nuevo informe “Dosis doble de desigualdad: Las empresas farmacéuticas y la crisis de las vacunas contra la COVID-19”, advierte que las desarrolladoras de vacunas avivan una crisis sin precedente de derechos humanos; AstraZeneca plc, BioNTech SE, Johnson & Johnson, Moderna, Inc., Novavax, Inc. y Pfizer, Inc.

Para evaluar la respuesta de estas empresas a la crisis, (excepto las chinas y rusas), Amnistía Internacional analizó la política de derechos humanos; la estructura de fijación de precios; el historial de aprovechamiento compartido de la propiedad intelectual, los conocimientos y la tecnología; la asignación equitativa de las dosis de vacunas disponibles, y la transparencia, concluyendo que, en distinto grado, las 6 farmacéuticas incumplen responsabilidades en materia de derechos humanos.

De los 5,760 millones de dosis administradas en todo el mundo, un insignificante 0.3% ha ido a los países de bajos ingresos, y más del 79% a los países de ingresos altos y medianos altos. Pese a los llamamientos para dar prioridad y colaborar con el Mecanismo COVAX, algunas de las empresas evaluadas han seguido reservando el suministro de vacunas a Estados que las acaparan. Beneficiadas con multimillonarios recursos públicos y el conocimiento técnico generado en centros de investigación, las desarrolladoras de vacunas debieran priorizar las entregas a los países más vulnerables, suspender el monopolio de los derechos de propiedad intelectual, compartir sus conocimientos y tecnología, formando a fabricantes cualificados para incrementar la producción de vacunas contra la COVID-19, independientemente de las acciones de cada gobierno para garantizar a toda la población la disponibilidad, accesibilidad, aceptabilidad y calidad de los centros médicos y los medicamentos, adoptando además leyes y políticas para que las farmacéuticas se ajusten a las normas de derechos humanos.

Con datos de Airfinity y Our World in Data, Amnistía Internacional calcula que más de 1,200 millones de personas que viven en países de ingresos bajos y medianos bajos necesitarían vacunarse antes de que termine el 2021 para cumplir el objetivo de la OMS de vacunar al 40% de la población de estos países, requiriendo más de 2,000 millones de vacunas.



POR TODO LO EXPUESTO, ESTE CONGRESO, HA TENIDO A BIEN EXPEDIR EL SIGUIENTE:

QUINTO. Que el 23 de agosto de 2021, como parte del más amplio esfuerzo desplegado por el Fondo Monetario Internacional durante la pandemia, asignó entre sus miembros, en proporción a sus respectivas cuotas, el equivalente a 650,000 millones de dólares de Derechos Especiales de Giro (DEG) para inyectar liquidez al sistema económico mundial, beneficiando a países desarrollados, en desarrollo e incluso de bajos ingresos, complementando con ello sus reservas en moneda extranjera y reduciendo así su dependencia de deuda interna o externa más onerosa. Proporcionó además a más de 175 países, asesoramiento en políticas y para el fortalecimiento de sus capacidades, que permitan lograr una recuperación económica más sólida y sostenible.

En esa fecha, Banxico recepcionó para México 8,542.4 millones en Derechos Especiales de Giro, equivalentes a 12,117 mdd del FMI, aumentando en idéntica cantidad tanto su pasivo como su activo. La tenencia de los DEG

forma parte de la reserva de activos internacionales, cuyo uso lo regula la Ley del Banco de México que establece como único objeto, coadyuvar a la estabilidad del poder adquisitivo de la moneda nacional mediante la compensación de desequilibrios entre los ingresos y egresos de divisas del país.

El 21 de septiembre de 2021, la Organización para la Cooperación y el Desarrollo Económicos (OCDE), en sus "Perspectivas Económicas Provisionales: Mantener el curso de la recuperación", ajustó sus pronósticos de crecimiento del 2021, para el mundo en 5.7% vs. 5.8% previstas en mayo y 4.5% vs. 4.4% para el 2022, superando los niveles prepandémicos, aunque persistiendo en muchas economías de mercados emergentes, las brechas en producción, empleo y tasas de vacunación.

Lo anterior derivado, entre otros factores, al fuerte repunte económico en Europa, la probabilidad de mayor apoyo fiscal en Estados Unidos, un menor ahorro doméstico, el debilitamiento de las ventas minoristas, la caída dramática de las ventas mundiales de automóviles. Así también, la moderada producción industrial y crecimiento del comercio de mercancías, con escasez de suministro en sectores clave. En cuanto a la inflación, dispar en diferentes países, con expectativas de inflación ancladas y riesgos a corto plazo que aun cuando pueda moderarse de 4.5% a finales de 2021, hasta 3.5% en 2022, se mantiene por encima de las tasas observadas antes de la pandemia.

Si bien la distribución de riesgos está ahora mejor equilibrada que en 2019, subsiste una incertidumbre significativa. Lo que podría afectar sensiblemente la recuperación, es el aletargado proceso de vacunación y la continua propagación de nuevas mutaciones del virus de la COVID-19, en particular la variante Delta, que incrementa la posibilidad de cierres persistentes en algunas economías asiáticas, con consecuencias adversas para la disponibilidad de suministros. Un proceso de vacunación más rápido o una reducción más profunda de los ahorros de los hogares, aunque mejoraría la demanda y reduciría el desempleo, podría aumentar las presiones inflacionarias a corto plazo. Adicionalmente, un posible riesgo a la baja lo constituyen las decisiones de política que enfrentan algunas economías de mercados emergentes con un alto nivel de endeudamiento e inflación en aumento.

En lo que se refiere a México, la OCDE mejoró las perspectivas de crecimiento de 6.3% en 2021 superior al 5.0% estimadas en mayo y de 3.4% para 2022 respecto del 3.2% anterior; recuperación mayormente impulsada por el fuerte crecimiento registrado en Estados Unidos, cuyos PIB para 2021 y 2022 se estiman en 6.0% y 3.9 respectivamente.

La inflación para México en 2021 la ubica en 5.4% y 3.7% para 2022, lo que contrasta con las expectativas del sector privado, recabadas por el Banco de México en septiembre de 2021, estimadas en 6.2% y 3.8%, cuyos especialistas en economía consideran como riesgos relevantes para el crecimiento económico nacional: los problemas de inseguridad pública, la incertidumbre política interna, la incertidumbre sobre la situación económica interna, la política de gasto público, la debilidad del mercado interno, las presiones inflacionarias en el país y otros problemas como la falta de derecho.

Por su parte la Secretaría de Hacienda y Crédito Público (SHCP) en los Criterios Generales de Política Económica (CGPE) publicados el 8 de septiembre de 2021, prevé un crecimiento económico durante 2021 dentro de un rango de 5.8% a 6.8%, mayor que lo estimado en los Precriterios (4.3% a 6.3%), y con un PIB nacional de 6.3% para las estimaciones de las finanzas públicas. Para 2022 calcula una desaceleración en un rango de 3.6% a 4.6% (4.1% para las estimaciones de las finanzas públicas) ante el avance en la vacunación, el impacto positivo de la inversión y de una mayor inclusión financiera así como del comercio impulsado por el Tratado México, Canadá y Estados Unidos (T-MEC).

Perspectivas Económicas para México			
Concepto	Secretaría de Hacienda y Crédito Público	Encuesta sobre las expectativas de los especialistas en Economía del Sector Privado, Banxico ²	
	CGPE-2022 ¹	agosto 2021	septiembre 2022
Estimaciones 2021			
Crecimiento (var. % anual del PIB)	5.8 - 6.8	5.99	6.15
Inflación (var.% INPC)	5.7	6.06	6.26

Perspectivas Económicas para México			
Concepto	Secretaría de Hacienda y Crédito Público	Encuesta sobre las expectativas de los especialistas en Economía del Sector Privado, Banxico ²	
	CGPE-2022 ¹	agosto 2021	septiembre 2022
Tipo de cambio (pesos por dólar, promedio)	20.1	-	-
Tipo de cambio (pesos por dólar, fin de periodo)	20.2	20.28	20.22
Tasa de interés (Cetes 28 días, %, fin de periodo)	4.8	5.04	5.12
Trab. asegurados al IMSS (miles de personas)	-	532	598
Tasa de desocupación nacional promedio (% PEA)	-	4.19	4.22
Cuenta Corriente (millones de dólares)	670	3,690	558
Balance Público (con inversión) ³ (% del PIB)	-3.2	-2.99	-3.16
E.U. Crecimiento (var.% anual del PIB)	6.0	6.51	6.16
Estimaciones 2022			
Crecimiento (var. % anual del PIB)	3.6 - 4.6	2.81	2.88
Inflación (var.% INPC)	3.4	3.79	3.84
Tipo de cambio (pesos por dólar, promedio)	20.3	-	-
Tipo de cambio (pesos por dólar, fin de periodo)	20.4	20.83	20.83
Tasa de interés (Cetes 28 días, %, fin de periodo)	5.3	5.41	5.48
Trab. asegurados al IMSS (miles de personas)	-	402	416
Tasa de desocupación nacional promedio (% PEA)	-	4.01	4.03
Cuenta Corriente (millones de dólares)	-6,133	-2,787	-4,301
Balance Público (con inversión) ³ (% del PIB)	-3.1	-2.99	-3.12
E.U. Crecimiento (var.% anual del PIB)	4.5	3.97	3.95

1/SHCP, Criterios Generales de Política Económica 2022 (CGPE-22).

2/Encuesta sobre las Expectativas de los Especialistas en Economía del Sector Privado de agosto y de septiembre de 2021 elaboradas por Banxico.

3/En el caso de la Encuesta, déficit económico como porcentaje del PIB.

Fuente: Elaborado por el CEFEP con datos de la SHCP y Banxico.

SEXTO. Que, Respecto a la inflación, la SHCP la estima en 5.7% para el 2021 disminuyendo hasta 3.4% en 2022; la tasa de los Cetes a 28 días en 4.8% y 5.3% para 2021 y 2022, respectivamente. Por su parte, los especialistas en economía del sector privado realizan estimaciones diferentes a las de la dependencia federal, en ambos ejercicios fiscales, pronosticando una mayor inflación de 6.26% y 3.84% y más altas tasas de interés de los Cetes a 28 días, de 5.12% y 5.48% y coinciden solamente en los tipos de cambio del dólar. Las previsiones tanto de la SHCP como del Sector Privado muestran que el comportamiento económico de México no difiere de la tendencia de la economía mundial.

Producto Interno Bruto de México al Segundo Trimestre de 2021			
Cifras desestacionalizadas por grupos de actividades económicas			
Concepto	Variación % real respecto al trimestre previo	Variación % real respecto a igual trimestre de 2020	Variación % real del primer semestre de 2021 respecto a igual semestre de 2020
PIB Total	1.5	19.5	7.4
Actividades Primarias	0.8	6.8	4.5
Actividades Secundarias	0.3	27.9	11.0
Actividades Terciarias	2.0	16.9	6.0

Fuente: Instituto Nacional de Estadística y Geografía.

El Instituto Nacional de Estadística y Geografía (INEGI), en sus resultados del PIB de México durante el segundo trimestre de 2021, publicados el 25 de agosto, indica un aumento de 1.5% en términos reales, en relación al



primer trimestre de 2021, con cifras ajustadas por estacionalidad. La variación real del segundo trimestre de 2021 respecto al segundo trimestre de 2020 es de 19.5% y del primer semestre de 2021 en relación al primer semestre de 2020 de 7.4%.

El Producto Interno Bruto en su desglose por componentes, se observa con valores positivos en todas sus comparaciones. Las cifras correspondientes al segundo trimestre de 2021 vs. el primer trimestre de 2021 demuestran crecimiento de 0.8% en las actividades primarias, 0.3% en las secundarias y 2.0% en las terciarias, sinónimo de una recuperación económica alentadora.

En la comparación entre el segundo trimestre de 2020 y el de 2021, las actividades secundarias muestran el mayor crecimiento de 27.9%, las terciarias 16.9% y las primarias 6.8%. Finalmente, en la comparación del primer semestre de 2020 vs. el de 2021, las actividades secundarias destacaron con 11% de variación seguidas de las terciarias con 6% y las primarias con un 4.5%

El Producto Interno Bruto trimestral ofrece en el corto plazo una visión oportuna, completa y coherente de la evolución de las actividades económicas en México. En la siguiente tabla el Instituto Nacional de Estadística y Geografía precisa las cifras originales, es decir, los resultados sin ajuste estacional del PIB del segundo trimestre, desglosado por sector.

Durante 2021 y en particular al segundo trimestre, los sectores productivos de México registran un repunte, positivo, aunque desigual, destacando las actividades secundarias como las industrias manufactureras, la construcción y la minería no petrolera. De las terciarias, y contra los pronósticos, la mayor actividad se reporta en los Servicios de esparcimiento culturales y deportivos, y otros servicios recreativos; Servicios de alojamiento temporal y de preparación de alimentos y bebidas; Transportes, correos y almacenamiento; y Comercio al por menor. En este rubro se observa que los Servicios de salud y asistencia social tienen una actividad relevante. Por último, las actividades primarias, la Agricultura, cría y explotación de animales, el aprovechamiento forestal, la pesca y la caza muestran un crecimiento incipiente favorable.

Producto Interno Bruto al Segundo Trimestre de 2021 (Variación porcentual real respecto al mismo periodo del año pasado)						
Denominación	2020			2021		6 meses
	Trimestre III	IV	Anual	Trimestre I	II ^{P/}	
PIB Total a precios de mercado	-8.7	-4.5	-8.3	-3.6	19.6	6.9
Actividades Primarias	3.3	1.3	-0.5	2.3	6.7	4.5
11 Agricultura, cría y explotación de animales, aprovechamiento forestal, pesca y caza	3.3	1.3	-0.5	2.3	6.7	4.5
Actividades Secundarias	-8.7	-3.3	-9.9	-2.6	27.9	10.5
21 Minería	-3.2	-2.1	-1.1	-2.6	6.4	1.6
Petrolera	-2.6	-2.3	-0.1	-2.8	1.6	-0.6
No petrolera	-4.5	-1.6	-3.5	-2.2	19.9	7.1
22 Generación, transmisión y distribución de energía eléctrica, suministro de agua y de gas por ductos al consumidor final	-6.0	-5.4	-5.3	-6.0	4.2	-0.9
23 Construcción	-17.7	-10.4	-17.4	-6.8	33.8	9.5
31-33 Industrias manufactureras	-7.0	-0.4	-9.9	-0.6	36.7	15.2
Actividades Terciarias	-8.9	-5.0	-7.7	-4.0	17.1	5.7
43 Comercio al por mayor	-9.5	-0.8	-8.8	4.4	24.8	13.8
46 Comercio al por menor	-8.6	-1.8	-9.7	-3.9	39.4	14.4
48-49 Transportes, correos y almacenamiento	-24.4	-14.2	-20.5	-12.7	54.5	13.4
51 Información en medios masivos	-8.6	-5.6	-2.5	-9.3	4.8	-2.3
52 Servicios financieros y de seguros	-4.0	-4.9	-3.3	-6.8	-2.0	-4.4
53 Servicios inmobiliarios y de alquiler de bienes muebles e intangibles	-0.6	-0.2	-0.3	-0.5	4.3	1.9

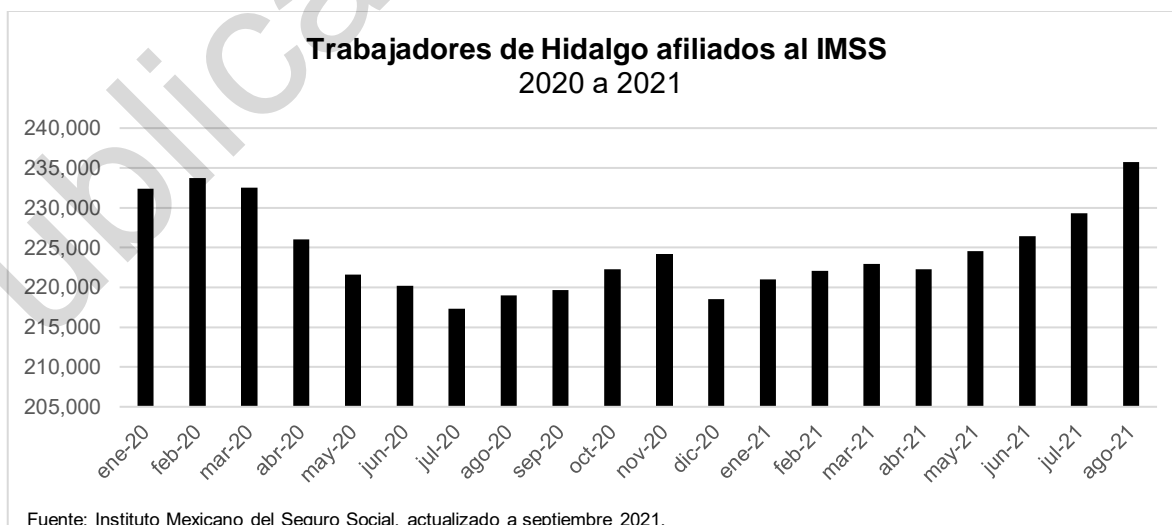
54 Servicios profesionales, científicos y técnicos	-8.5	-7.0	-6.5	1.5	7.2	4.3
55 Corporativos	-8.1	-3.1	-7.4	-7.9	3.2	-2.6
56 Servicios de apoyo a los negocios y manejo de residuos y desechos, y servicios de remediación	2.1	-0.2	-0.2	3.9	8.3	6.1
61 Servicios educativos	-5.3	-4.5	-4.1	-3.0	1.5	-0.8
62 Servicios de salud y de asistencia social	2.5	6.0	1.7	7.8	16.4	12.1
71 Servicios de esparcimiento culturales y deportivos, y otros servicios recreativos	-65.7	-52.7	-54.0	-44.9	168.9	0.6
72 Servicios de alojamiento temporal y de preparación de alimentos y bebidas	-53.7	-41.0	-43.7	-33.3	160.6	14.8
81 Otros servicios excepto actividades gubernamentales	-15.4	-14.4	-14.6	-11.9	10.3	-2.2
93 Actividades legislativas, gubernamentales, de impartición de justicia y de organismos internacionales y extraterritoriales	3.0	-1.0	2.2	-3.8	2.4	-0.8

P/ Cifras preliminares.

Fuente: Instituto Nacional de Estadística y Geografía.

SÉPTIMO. Que en materia financiera, desde el inicio de la pandemia, México a través de su banco central, al igual que otros países, como Australia, Brasil, Corea, Dinamarca, Noruega, Nueva Zelandia, Singapur y Suecia, acordó con la Reserva Federal de los Estados Unidos de Norteamérica (FED), Líneas swaps hasta por 60,000 millones de dólares, con una vigencia inicial del 19 de marzo de 2020 al 30 de septiembre de 2020, extendida en 3 ocasiones por el Comité Federal de Mercado Abierto de la FED (FOMC por sus siglas en inglés) al 31 de marzo de 2021, al 30 de septiembre del 2021 y al 31 de diciembre de 2021. Esta última fecha de vigencia, de acuerdo a un comunicado del 16 de junio de 2021, donde Banxico aseguró que con esta estrategia se fortalece el vínculo de cooperación entre autoridades monetarias para procurar la estabilidad financiera a nivel global. Esta extensión hasta finales de año permitirá a los bancos centrales contar con herramientas para enfrentar posibles presiones estacionales en el mercado de fondos prestables en dólares.

Este mecanismo de líneas swaps apoya la provisión de liquidez en dólares de Estados Unidos y está sujeto a las directrices de la Comisión de Cambios del Banco de México. Cabe mencionar que la Reserva Federal de Estados Unidos mantiene otros mecanismos “swap” con Canadá, el Banco Central Europeo, Inglaterra, Japón y Suiza.



En el rubro del empleo, el Instituto Mexicano del Seguro Social (IMSS) con cifras al 30 de agosto de 2021 registra 20'420,823 de puestos de trabajo del sector privado, con un salario base de \$434.23 correspondientes a 1,038,286 patrones distribuidos en todo el país, donde Hidalgo genera 235,746 empleos con un salario base de \$362.29 y 15,814 patrones en su territorio.

En las estadísticas del IMSS referentes a Hidalgo, se aprecia el efecto causado por la pandemia al empleo durante 2020, perdiéndose numerosos puestos de trabajo de marzo a julio y revertiéndose la tendencia de forma constante, a partir de agosto y hasta noviembre. En diciembre, por la estacionalidad propia del mes se pierden 5,622 empleos en relación al mes previo. De enero a agosto de 2021 (exceptuando abril), se observa un crecimiento mensual de los puestos de trabajo, evidencia de la recuperación económica de la entidad, alcanzando los 235,746 empleos en agosto, tendencia que se espera prevalezca para el resto del año.

La Secretaría de Desarrollo Económico estatal, en su página web informa que la inversión privada atraída a Hidalgo, acumulada durante la actual administración a agosto de 2021, asciende a 64,864 millones de pesos, impactando favorablemente la generación de empleo. El promedio de trabajadores afiliados al IMSS en 2020 fue de 223,945 incrementándose a 225,547 trabajadores como media durante los primeros 8 meses de 2021.

Similar al comportamiento a nivel nacional, en Hidalgo los sectores que lideran las mayores fuentes de empleo son: Comercio con 4,664 y Servicios para las Empresas con 3,332, seguidos por la Construcción con 2,543 y la Transformación con 2,201. Transportes y Comunicaciones con 1540, más 1,128 empleos de los Servicios sociales y comunales, y 270 del sector Agropecuario, constituyen las 7 principales fuentes de empleo para los hidalguenses. La concentración de patrones o en otras palabras, los que invierten en Hidalgo se ubican principalmente en Pachuca de Soto, seguido de Tulancingo, Mineral de la Reforma y Tizayuca.

Con la finalidad de aminorar los efectos de la pandemia en materia laboral, la Secretaría del Trabajo y Previsión Social, durante 2020 implementó programas de subsidios a quienes perdieron sus fuentes de trabajo como el denominado Seguro de Desempleo Hidalgo, que en 2021 se extendió a los municipios del Estado. En el marco de las acciones para prevenir y erradicar la COVID-19, promovió horarios escalonados y el Teletrabajo en los centros de trabajo, el trabajo en casa o home office, el trabajo en equipo a distancia e instrumentó la reapertura de las actividades económicas conforme a lineamientos técnicos, como opciones para la nueva normalidad.

Por otra parte, en la "Información Laboral" de la Secretaría del Trabajo y Previsión Social, a octubre de 2021, Hidalgo se ubica como una entidad con tasa de desocupación de 3.2% (vs 1.8% del primer trimestre de 2020), por debajo del promedio nacional actual de 4.3% (vs 3.4% del periodo referido). En dicho informe indica que el IMSS registró en Hidalgo a septiembre de 2021, 238,463 trabajadores afiliados, siguiendo la tendencia al alza en la recuperación laboral en 2021.

OCTAVO. Que los ingresos por remesas familiares en Hidalgo, de acuerdo con el Sistema de Información Económica del Banco de México para los trimestres octubre-diciembre 2020, enero-marzo 2021 y abril-junio 2021 marcan la misma tendencia nacional, una disminución a inicios de 2021 y un considerable incremento para el siguiente trimestre.

INGRESOS POR REMESAS (trimestrales)			
Sistema de Información Económica de Banco de México			
Millones de dólares			
Entidad Federativa/país	octubre-diciembre 2020	enero-marzo 2021	abril -junio 2021
HIDALGO	263.024321	253.340517	325.326544
MÉXICO	10,639.095318	10,615.446172	13,031.627083

Nota: Las cifras de remesas tienen el carácter de preliminar y están sujetas a revisiones posteriores.

Consulta: octubre 15, 2021.



Política de Gasto del Ejecutivo Estatal

En cumplimiento a lo establecido en el artículo 42 fracción I, inciso a) de la Ley de Presupuesto y Contabilidad Gubernamental del Estado de Hidalgo, dentro de esta Exposición de Motivos, se presenta la Política de Gasto del Ejecutivo Estatal en la que se ratifica el compromiso de trabajar con el objetivo de cumplir las metas contenidas en el documento rector de esta administración, el Plan Estatal de Desarrollo, pese a un panorama de incertidumbre, se redoblarán esfuerzos para seguir brindando beneficios a los hidalguenses, con bases sólidas para el crecimiento de nuestra entidad.

Para el ejercicio fiscal 2022, se tiene contemplado erogar un total de **54 mil 892 millones 979 mil 114 pesos**, lo que podría significar el fortalecimiento del repunte económico de la entidad, dependiendo del dinamismo económico internacional y nacional.

En el siguiente año de transición, se elegirá al titular del Ejecutivo Estatal, por lo que el objetivo ha sido, es y será, entregar resultados de un gobierno más honesto, cercano y moderno; un Hidalgo próspero y dinámico; un Estado con bienestar, seguridad, justicia y en paz; un territorio con desarrollo sostenible y un Hidalgo humano e igualitario.

Gobierno Honesto, Cercano y Moderno

El entorno macroeconómico ha impactado las finanzas públicas en todos los niveles de gobierno, por lo que en Hidalgo se instrumentaron acciones en materia de disciplina, racionalidad y eficiencia del gasto en la administración pública, contribuyendo al ahorro, optimizando y conteniendo el gasto. En este escenario, el Presupuesto de Egresos para el 2022 se apega a los principios de eficiencia, eficacia, economía, transparencia, honradez, legalidad, austeridad, racionalidad, control y rendición de cuentas, para cumplir los objetivos a los cuales serán destinados los recursos, conforme a lo establecido en la Constitución Política del Estado de Hidalgo.

Para el siguiente ejercicio fiscal se consolidará el esquema de actuación dando continuidad a las políticas públicas, programas, obras y acciones que efficienten el gasto público, dando cumplimiento a los lineamientos que regulan el adecuado desarrollo de las estructuras orgánicas de las Dependencias y Entidades de la Administración Pública Estatal.

En cuanto al combate a la corrupción, el trabajo durante el 2022 se enfocará en asegurar la coordinación de tareas de todos los Entes Públicos y los distintos sectores de la sociedad, con la finalidad de lograr un control efectivo de los posibles actos de corrupción. El trabajo se desarrollará en 4 principales ejes: Combatir la corrupción y la impunidad; combatir la arbitrariedad y el abuso del poder; promover la mejora de la gestión pública y de los puntos de contacto gobierno-sociedad; e involucrar a la sociedad y el sector privado.

El Gobierno del Estado de Hidalgo, a través de las instancias correspondientes continuará con la implementación de estrategias que permitan aumentar el grado de confianza de las instituciones, buscando una adecuada rendición de cuentas; promoviendo, fomentando y difundiendo la cultura de transparencia en el servicio público, lo que permitirá el pleno conocimiento de la ciudadanía de las acciones de gobierno.

Asimismo, se dará continuidad a las acciones de fiscalización, supervisión y vigilancia de las dependencias, entidades y municipios, procurando que los recursos se administren y eroguen con austeridad, eficiencia, eficacia, economía, transparencia y honradez para que los trámites, servicios y obras que reciban los hidalguenses sean los mejores.

Se promoverá que la actuación de los servidores públicos se apegue a los principios y valores éticos, a fin de prevenir, detectar y sancionar los actos de corrupción, por lo que se dará seguimiento a la atención de denuncias, de conformidad con la política cero tolerancia a la corrupción.

Con el objetivo de mitigar los riesgos de contagio del virus de la COVID-19, se intensificarán las labores de inspección y revisión de las estrategias del Operativo Escudo, procurando que los apoyos lleguen a las personas más necesitadas y que la administración pública no se detenga, brindando los servicios y tramites que la ciudadanía requiere.

El Presupuesto de Egresos del Estado de Hidalgo para el Ejercicio Fiscal 2022, se construye con el propósito de mantener finanzas públicas sanas, estableciendo acciones que garanticen que el recurso público se planee, programe, presupueste, ejerza, se evalúe y se transparente como lo requiere y exige la sociedad hidalguense.

Uno de los temas relevantes en el ámbito financiero es la presentación de la información como lo establece el Consejo Nacional para la Armonización Contable y la Ley de Disciplina Financiera de las Entidades Federativas y los Municipios; por lo que se continuará con capacitación permanente a los funcionarios públicos, procurando la mejora en los mecanismos, la modernización de los sistemas y la actualización de las tecnologías de la información, que den como resultado mayor grado de cumplimiento en materia de armonización contable.

En virtud de que la rendición de cuentas y la transparencia constituyen aspectos fundamentales de la presente administración pública y un principio fundamental en la ejecución de la Ley de Ingresos y el ejercicio del Presupuesto de Egresos, se continuará con la atención y acompañamiento a los diferentes entes fiscalizadores (Estatales y Federales), para garantizar que los recursos públicos que recibe el Estado, se destinen única y exclusivamente a los fines y propósitos de su propia naturaleza.

La modernización al interior de gobierno dará como resultado un gobierno digital, facilitando la realización de los trámites y fortaleciendo el sistema recaudatorio, por lo que, durante el siguiente ejercicio fiscal, se continuará con el mejoramiento en las tecnologías de la información, la migración de más procesos presenciales a digitales y la capacitación continua para el manejo de las nuevas plataformas.

La planeación con una visión prospectiva ha sido uno de los pilares de esta administración y el trabajo al interior de los Comités de Planeación para el Desarrollo del Estado continuará concertando y deliberando en materia de planeación estratégica en beneficio de los habitantes de cada municipio, de cada región y del Estado, dando seguimiento al cumplimiento de los Objetivos para el Desarrollo Sostenible de la Agenda 2030. Así también, se elaborarán los Programas Regionales del Estado, para que los tomadores de decisiones cuenten con instrumentos de planeación actualizados, con enfoque prospectivo.

En el ámbito metropolitano, se dará seguimiento a la Agenda Estatal y a la Agenda del Valle de México, creando sinergias entre Entidades y Municipios para el logro de objetivos comunes en temas como: asentamientos humanos, salud, seguridad pública y procuración de justicia, transporte y vialidad, agua y drenaje, medio ambiente, entre otros, que beneficien a los habitantes de la Zona Metropolitana. Se atenderán los acuerdos emanados de las Comisiones de Ordenamiento Metropolitano, así como de los Consejos Consultivos de Desarrollo Metropolitano de las Zonas Metropolitanas de Pachuca, Tula y Tulancingo.

Como parte del proceso de planeación se realizará el monitoreo y evaluación a los programas, proyectos, acciones e indicadores prioritarios que garanticen el cumplimiento de los derechos sociales de la población, contribuyendo además a fortalecer la toma de decisiones respecto a los resultados alcanzados mediante los programas y acciones que ejecutarán las diferentes Dependencias y Entidades, en atención a problemas públicos.

Se contribuirá trabajando en el logro de los objetivos establecidos en la Actualización del Plan Estatal de Desarrollo 2016-2022, a través del nuevo esquema de evaluación por resultados de cada Secretaría; y en la evaluación de los indicadores por Secretaría y por gabinete, refiriéndose a los indicadores concurrentes; y del Tablero Estratégico de Control de Indicadores, instrumentos abiertos de transparencia y rendición de cuentas que ha permitido una constante medición de la tendencia en el logro de las metas, identificando áreas de oportunidad que evitan desviaciones cuantitativas o cualitativas.

Con la finalidad de seguir coadyuvando en la atención y contención de la COVID-19 en el Estado, se seguirá monitoreando a Dependencias y Entidades con el Indicador Porcentaje de Cumplimiento a las Acciones de los Planes de Trabajo en Casa por la Contingencia Sanitaria e informando sobre el cumplimiento del mismo.

Hidalgo Próspero y Dinámico

Las acciones encaminadas al desarrollo económico buscarán impactar positivamente en el desempeño de los sectores empresarial y laboral, a través de la actualización de diagnósticos, diseño, instrumentación y evaluación de políticas públicas, bajo un enfoque de planeación estratégica, prospectiva y participativa.

Para detonar el desarrollo económico en el Estado es necesario la atracción de nuevas inversiones nacionales y extranjeras, el fomento a las exportaciones del aparato productivo estatal, la reactivación del comercio, el abasto y la minería, los financiamientos a emprendedores y a micro, pequeñas y medianas empresas, la mejora

regulatoria de la actividad empresarial, el desarrollo de infraestructura industrial y logística, el impulso a sectores estratégicos, entre otras acciones, las cuales se realizarán mediante el recurso que se destine a este rubro.

El gasto público que se erogará en el sector económico permitirá ampliar el número y la cobertura regional de financiamientos a las empresas y negocios, lo que redundará en la conservación y generación de nuevos empleos; en el otorgamiento de más becas a jóvenes egresados de educación superior para la adquisición de experiencia laboral en las empresas y el impulso de su competitividad; el crecimiento de las ventas del comercio y los servicios, con la consecuente multiplicación de la actividad económica y la creación de nuevos empleos.

Esta serie de acciones ayudarán a la recuperación económica tras la crisis de la pandemia por la COVID-19, contribuyendo a cumplir las metas de los indicadores estratégicos: “Tasa de crecimiento del producto interno bruto estatal” y “Creación de nuevos empleos formales”, previstos en la versión actualizada del Plan Estatal de Desarrollo, tanto para alcanzar los niveles previos a la contingencia sanitaria, como para retomar el crecimiento de la actividad productiva, la industria, el comercio, los servicios, los empleos y los ingresos de trabajadores y empleadores.

La mayoría de organismos internacionales y nacionales pronostican que, en 2022 la economía nacional continúe mejorando, impulsando la recuperación del empleo, donde las empresas crearán nuevas vacantes y más personas se encontrarán en la búsqueda activa de un puesto de trabajo. Por lo anterior, las acciones y estrategias en el ramo laboral estarán orientadas a apoyar a todos los hidalguenses, en especial a los grupos más vulnerables, con el propósito de ofertarles empleos de calidad, permanentes y mejor remunerados.

Se continuará capacitando a jóvenes, mujeres y hombres de todo el Estado, ampliando la oferta de cursos de manera virtual y presencial, para lograr su integración en las nuevas oportunidades laborales, incluidas las que se abrirán con la llegada de más inversiones a Hidalgo. Se trabajará para certificar a más trabajadores para que tengan acceso a mejores oportunidades y así incrementar la productividad de las empresas.

En lo que respecta a los servicios de vinculación laboral, se acercará a los buscadores de empleo a una opción de empleo digna, atendiéndolos de manera presencial y virtual a través de las distintas estrategias de vinculación, mediante las cuales no solo se atenderá el tema laboral, sino además garantizando en cada uno de los procesos, la equidad de género, y la inclusión de todos los grupos sociales.

Se apoyará a los emprendedores que inician sus propias empresas con equipo y acompañamiento para que se desarrollen con éxito y generen más y mejores empleos. Se vigilará el cumplimiento de las obligaciones de los empleadores en los centros de trabajo, con la finalidad de que los trabajadores hidalguenses puedan contar con condiciones generales que les permitan un empleo de calidad.

Con el programa presupuestal de justicia laboral, se buscará garantizar la impartición de justicia, a fin de que se brinde atención a los problemas laborales de una forma más eficiente, evitando rezagos en la resolución de expedientes, creando conciencia entre los patrones públicos y privados, sobre los beneficios que representa el solucionar los conflictos laborales de forma conciliatoria e inmediata.

Las actividades turísticas serán de vital importancia para la reactivación de la economía en nuestro Estado, aunque probablemente aún se observen secuelas derivadas de la pandemia, las acciones implementadas por el Gobierno Federal y Estatal infieren un paulatino regreso a la nueva normalidad.

Los programas y proyectos que se realizarán durante 2022, buscarán la reorientación de las acciones turísticas ofreciendo a los visitantes locales, nacionales y extranjeros, seguridad sanitaria a través de los estándares correspondientes. La promoción y difusión enfocada en campañas publicitarias será una de las actividades a realizar, la cual permitirá un mayor alcance al mercado de turistas y visitantes, principalmente a nivel nacional, reduciendo costos e incrementando el impacto mediático.

Se fomentará el desarrollo de productos segmentados y sostenibles, centrados en la naturaleza, las zonas rurales y la cultura, fortaleciendo así el ecoturismo, los deportes individuales o en grupos reducidos y la visita de las rutas tradicionales.

A través de los distintivos Pueblo Mágico y Pueblos con Sabor, se diversificará y fortalecerá la cartera de productos turísticos consolidados, trabajando de la mano con los prestadores de servicios gastronómicos y artesanales del Estado, estrechando la relación que existe entre ambas partes.

Para el 2022 se priorizarán los sectores que generen demanda económica a corto y mediano plazo, buscando no afectar los proyectos a largo plazo y se promoverá el turismo interno y de proximidad a corto plazo, potenciando la cadena de valor local. Se realizarán acciones concretas que permitan la evolución del turismo en Hidalgo, en coordinación con los diferentes órdenes de gobierno y el sector privado.

Se realizarán planes de contingencia que permitan atender externalidades negativas que se presenten por secuelas económicas derivadas de la COVID-19, además de implementar modelos de restricciones sanitarias, se supervisará el cumplimiento normativo para la COVID-19 en materia de turismo y se atenderá una cartera de capacitaciones que permita a los prestadores de servicios modernizar sus procesos para garantizar seguridad sanitaria.

En lo referente al sector agropecuario, se continuará implementando estrategias que procuren efficientar el presupuesto destinado a este ramo, por lo que, durante 2022, se pondrá énfasis en combatir la pobreza por carencia alimentaria y en incrementar la productividad de las unidades de producción primaria. Los recursos serán erogados para cumplir los objetivos y metas trazadas en el Plan Estatal de Desarrollo actualizado, con el objetivo de consolidar un Hidalgo Próspero y Dinámico, generando un Campo Moderno y Productivo, priorizando los programas que incrementen el bienestar de los productores y el crecimiento del agro hidalguense.

Hidalgo con Bienestar

Con la finalidad de atender las necesidades sociales y de los grupos con mayor vulnerabilidad dentro de la población hidalguense, se realizarán acciones que impacten su calidad de vida y proporcionen beneficios concretos, a través de mecanismos de operación y administración que garanticen que los programas lleguen efectivamente a la población objetivo y faciliten la evaluación de sus beneficios económicos y sociales.

En el Programa de Atención a Adultos Mayores se brindará atención gerontológica integral y ambulatoria en los Centros Gerontológicos Integrales, Casas de Día y las Unidades Móviles Gerontológicas, atendiendo a más de 20 mil personas mayores en todo el Estado, y por la contingencia sanitaria se utilizarán herramientas tecnológicas para realizar cursos, pláticas, talleres y capacitaciones virtuales en esta materia.

Mediante el Programa de Atención de la Juventud, se instrumentarán acciones fundamentalmente en salud, participación y trabajo, enfocadas a favorecer el acceso y goce de derechos para más de 104 mil personas jóvenes, mejorando su calidad de vida, impactando sus necesidades de educación, desarrollo integral y emprendimiento, además de incentivarles a ser partícipes del desarrollo de sus comunidades.

Con el Programa de Atención a Migrantes se coadyuvará a disminuir las desigualdades que genera la migración. Para 2022 se prevé la entrega de apoyos y servicios en favor de migrantes hidalguenses y sus familias, para reducir su vulnerabilidad social, laboral, de salud, alimentaria, económica y física. Este programa atenderá temas como: separación familiar; dificultad para enfrentar el proceso de adaptación al nuevo entorno; acceso a los servicios públicos; falta de documentos de identificación, los cuales otorgan seguridad jurídica y pleno acceso a sus derechos como mexicanos; así como la falta de oportunidades para incorporarse al mercado laboral.

Se continuará con el apoyo a los artesanos hidalguenses, procurando que a través de diversos programas y proyectos generen mayores ingresos y mejoren las condiciones de producción y comercialización de sus productos. Con el programa de Fomento Artesanal se otorgarán apoyos económicos para adquirir materia prima, herramientas y equipo. Se realizarán concursos y talleres municipales, regionales y estatales, para incentivar el rescate de técnicas de producción e innovación artesanal, favoreciendo la transmisión de conocimientos de generación en generación. Se gestionará la obtención de espacios en ferias o exposiciones para la comercialización de sus productos a nivel municipal, estatal y nacional, contribuyendo a mejorar su economía.

Con el objetivo de abatir carencias por espacios de vivienda de calidad o servicios básicos, mediante el programa de Fortalecimiento a la Vivienda se reducirá la desigualdad social entre los habitantes de 1,300 viviendas identificadas con uno o más factores de incidencia de estas carencias, contribuyendo así a disminuir los indicadores de rezago social, y las ciudades y asentamientos humanos sean inclusivos, seguros, resilientes y sostenibles.

Para impulsar procesos de fortalecimiento de organizaciones de la sociedad civil, se continuará trabajando mediante el vínculo colaborativo en el marco de la red de apoyo, a fin de generar acciones y actividades conjuntas que contribuyan a fortalecer las capacidades, conocimientos y modelos de interacción social de las Organizaciones de la Sociedad Civil.

El gasto público en el sector educativo de Hidalgo para el 2022, se enfocará en una política socioeducativa, que procure la permanencia del alumnado a través de estrategias de inclusión y equidad. El Gobierno del Estado seguirá impulsando la educación de excelencia a través del programa de entrega de becas, útiles, libros de texto, uniformes, etc., con la finalidad de que las niñas, niños, adolescentes y jóvenes continúen su formación académica, convirtiéndose en ciudadanos competitivos y comprometidos con su entorno.

Además, se continuará con la capacitación de los docentes de educación básica, media superior y superior, para fortalecer sus habilidades digitales. Así mismo, después de varios meses de ausencia de personal y estudiantes en los planteles educativos, se invertirá en la rehabilitación, mantenimiento y en su caso, sustitución de los espacios educativos y de los bienes muebles escolares.

Los programas, obras, acciones e inversiones que se realicen en el sector educativo, redundarán en beneficio de los niños, niñas y adolescentes, al crear ambientes y escenarios de aprendizaje y cohesión social dentro del marco de los derechos humanos de los educandos, donde se aseguren sus derechos a la igualdad sustantiva, a no ser discriminados, a convivir en condiciones de bienestar, a un sano desarrollo integral, y sobre todo a recibir una educación de calidad en espacios educativos dignos.

Durante 2022 la política pública en materia de cultura del Gobierno del Estado de Hidalgo continuará dirigiendo actividades en pro de la población hidalguense para el fortalecimiento cultural de cada uno de los municipios del Estado, con programas y acciones como: Estímulo a creadores; Difusión del arte, la cultura y la historia; Fortalecer el desarrollo social y la economía, priorizando la protección del patrimonio y el desarrollo cultural; Fortalecimiento y diversificación de la oferta cultural en la entidad; Difusión del trabajo de los artistas locales y nacionales, y con ello se coadyuvará para que un mayor número de población tenga acceso de manera gratuita a diversas expresiones artísticas y culturales de calidad. Con el desarrollo de estas estrategias se pretende abonar en la reconstitución del tejido social, convirtiendo a la cultura en un elemento fundamental del enfoque preventivo de los fenómenos de descomposición social.

Debido a la pandemia, la comunidad artística y cultural del estado de Hidalgo, continuará afectada al no poder desarrollar sus distintas actividades culturales, por lo que la esta administración buscará estimular e impulsar la economía de los artistas, creadores, artesanos populares e indígenas locales y nacionales de distintas disciplinas, a lo largo de territorio estatal, creando espacios para la difusión del talento, priorizando a los artistas y creadores hidalguenses para presentarse en distintas regiones y municipios, generando nuevas propuestas y fuentes de trabajo.

Hidalgo Seguro con Justicia y en Paz

Durante el cierre de la presente administración, se consolidará el proyecto base de este Gobierno que ha sido crecer juntos. Se continuará con el acercamiento a la población a través de audiencias públicas, donde los funcionarios podrán dar atención directa e inmediata a los principales requerimientos y problemáticas de los hidalguenses, bajo estrictos protocolos sanitarios, de seguridad y de logística.

La política pública como estrategia de este gobierno ha logrado innovar en materia de gobernanza, dirigida al beneficio y bienestar de la población, mediante el uso de tecnologías de información y comunicaciones, simplificando y digitalizando los trámites y servicios de las dependencias y entidades de la administración pública, enfocándose en aquellos que generen beneficios como el ahorro de tiempo y dinero, al evitar desplazamientos de la ciudadanía hacia las oficinas.

Asimismo, se promoverá un servicio público de excelencia, a través de la actualización y alineación de los instrumentos jurídicos y herramientas administrativas de las dependencias y entidades, como: decretos de creación, estatutos orgánicos, reglamentos interiores, estructuras organizacionales, manuales de organización, manuales de procedimientos y manuales de servicios al público, entre otros, buscando una mayor productividad y eficiencia en el gasto público.

El Gobierno del Estado dará seguimiento a las políticas y programas públicos de alto impacto, como el Operativo Escudo e Hidalgo más Fuerte, controlando y mitigando los efectos negativos de la COVID-19 y facilitando la reactivación económica del Estado, canalizando de manera oportuna bienes, servicios y apoyos a la ciudadanía, con un gasto congruente y equilibrado para quien más lo necesite.

Seguiremos generando y actualizando las políticas públicas con un enfoque concurrente y transversal que se transforme en acciones directas y contundentes en cada uno de los 84 municipios, beneficiando a toda la población del Estado.

Para fortalecer la gobernabilidad y el estado de derecho, el Ejecutivo Estatal llevará a cabo acciones para el bien común y verificará que los recursos autorizados, se apliquen en programas específicos y concretos que satisfagan los intereses de la ciudadanía. En este sentido se prevé la consolidación y respeto de las garantías individuales de la sociedad hidalguense, buscando la preservación de la paz pública mediante la solución de conflictos políticos, sociales, agrarios y religiosos.

La atención a la ciudadanía es imperiosa y prioritaria, por los diversos acontecimientos, desde enfermedades a nivel mundial, hasta fenómenos naturales que causan estragos, por lo que para el 2022, se buscará contar con insumos de emergencia para atender a la población ante los efectos de eventos que resulten perturbadores y que pongan en riesgo la vida y la integridad de los hidalguenses.

En materia de seguridad pública, el Gobierno del Estado continuará otorgando a la ciudadanía un servicio con honestidad, transparencia y eficacia, donde los sistemas de seguridad sean fortalecidos integral y paralelamente a los esfuerzos humanos y tecnológicos, a fin de maximizar la seguridad y minimizar los riesgos para la población. Con base en la coordinación y centralización de todos los esfuerzos, el ejercicio del gasto público estará enfocado a actividades que lleven al logro de dicho objetivo, ejemplo de ello es el trabajo que realiza y continuará realizando el Centro de Control, Comando, Comunicaciones, Cómputo, Coordinación e Inteligencia C5I.

Se dará cumplimiento a los ejes rectores de la reinserción social, de los cuales administrativamente corresponden el de salud y deporte; a lo establecido en la Ley de Ejecución Penal y por la Comisión Nacional de Derechos Humanos, donde se hacen recomendaciones para que las personas privadas de la libertad cuenten con espacios dignos para su habitabilidad.

Otro objetivo es fortalecer la Unidad de Medidas Cautelares, quien desarrolla funciones de importancia en el ámbito del Sistema de Justicia Penal como la Evaluación de Riesgos Procesales, la Supervisión de Medidas Cautelares, así como la Custodia, traslado de imputados y seguridad en salas de oralidad durante audiencias.

Se fomentarán acciones interinstitucionales que impliquen la prevención y combate de las expresiones delictivas en el Estado, a través de sistemas de información e inteligencia, de la investigación preventiva, y la especialización en la función policial, lo que beneficiará a la población disminuyendo la incidencia delictiva.

Se gestionará la creación del Centro Estatal de Información de Infracciones en la Secretaría de Seguridad Pública del Estado de Hidalgo, para identificar la situación legal vehicular.

Debido a la actual contingencia sanitaria se continuará implementando estrategias en beneficio de la población, capacitando al personal operativo en los lineamientos, manuales y protocolos emitidos por las Autoridades Sanitarias que permita brindar asistencia médica y psicológica vía telefónica, para que, en caso necesario, el reporte se canalice a la instancia correspondiente.

Con la finalidad de procurar y garantizar justicia con trato humano e igualitario, que además otorgue atención y protección a las víctimas de algún ilícito o afectación, el ejercicio del gasto en este ramo se enfocará en tres objetivos principales:

La procuración de justicia eficaz, eficiente, transparente y evaluable, orientada a garantizar los derechos de las víctimas del delito, con los beneficios de la resolución de carpetas de investigación por delitos de corrupción; las carpetas de investigación determinadas por el Ministerio Público; las intervenciones periciales realizadas; el cumplimiento de órdenes de aprehensión y de mandamientos ministeriales; las medidas de protección para víctimas del delito otorgadas; los vehículos con reporte de robo recuperados y devueltos a sus propietarios; los acuerdos reparatorios generados; el cumplimiento en la producción de análisis de la información cibernética.

La procuración de justicia con perspectiva de género, que persigue y procura la sanción del delito con perspectiva de género, respeto a los derechos humanos y sensibilidad a las necesidades de las y los justiciables, mediante la resolución de carpetas de investigación por delitos de violencia a niñas, niños, adolescentes y adultos mayores, así como por feminicidio.

La prevención de delitos de alta frecuencia e impacto, a través de la promoción de mecanismos de prevención y la resolución de carpetas de investigación con personal calificado, procedimientos y trámites optimizados.

Para cumplir con estos objetivos y hacer más eficiente la atención a víctimas y la investigación, se pondrá en marcha la Política de Persecución Penal, que busca la optimización de los recursos mediante una atención diferenciada al impacto de cada caso criminal, sea por el tipo de imputado, el tipo de víctima, el tipo de delito o el lugar de comisión de los hechos. Asimismo, se iniciarán los trabajos de la Agencia de Investigación Criminal, que tendrá mejores herramientas de análisis de información, capacidades técnicas, científicas y de organización, con la finalidad de resolver con mayor certeza los delitos.

Hidalgo, con Desarrollo Sostenible

En lo concerniente al ramo ambiental, en el 2022 se impulsarán proyectos estratégicos que contribuyan al desarrollo sustentable del Estado de Hidalgo y a la protección, restauración, aprovechamiento y conservación del medio ambiente. El recurso que se erogará en este periodo contribuirá a la adquisición de Certificados de Verificación Vehicular, para utilizarse en las Unidades de Verificación Vehicular autorizadas en el Estado, así como para realizar el proceso correspondiente y certificar que un vehículo cumple con los límites máximos permisibles de contaminantes, dando cumplimiento así a la Ley General del Equilibrio Ecológico y Protección al Ambiente y a la Ley para la Protección al Ambiente del Estado de Hidalgo.

Se actualizará la normatividad en materia ambiental y se publicará en el Periódico Oficial del Estado de Hidalgo, al igual que el Programa de verificación vehicular obligatorio para el primer y segundo semestre del ejercicio 2022 y los Lineamientos Normativos para el Funcionamiento de la Red Estatal de Centros de Verificación Vehicular y/o Unidades de Verificación Vehicular del primer y segundo semestre del ejercicio 2022.

Se realizará el mantenimiento correspondiente al Sistema de Monitoreo Atmosférico del Estado de Hidalgo, el cual al operar en óptimas condiciones permite obtener información en tiempo y forma sobre la calidad del aire en la capital del Estado, sus alrededores y en los municipios de Huichapan, Atitalaquia, Atotonilco de Tula, Tula de Allende y Tepeji del Río de Ocampo, la cual podrá ser proporcionada a la ciudadanía a través de los diversos medios y plataformas con las que cuenta esta Secretaría.

Se equipará al personal que conforma las Brigadas contra Incendios Forestales, distribuidos en nueve campamentos ubicados en diversos municipios del Estado, a fin de que cuenten con la protección y el equipo necesario para hacer frente a los incendios forestales que lleguen a presentarse y se realizará el mantenimiento al Sistema de Monitoreo de Incendios Forestales para la detección oportuna de incendios, crucial para reducir el efecto negativo del fuego en los ecosistemas, así como las pérdidas económicas de los silvicultores.

Para el 2022 y en apego a la Ley de Movilidad y Transporte para el Estado de Hidalgo, se mantendrá el impulso a la estrategia integral de movilidad, cuya visión prospectiva a largo plazo, tiene 3 ejes principales: Ordenamiento del Transporte Convencional, Expansión y Consolidación del Transporte Masivo e Impulso a la Movilidad Sustentable, siendo éstos los programas en los que se ejercerá el presupuesto asignado.

Dentro del programa de Impulso a la Movilidad se desarrollarán proyectos y acciones que fomenten las modalidades motorizada y no motorizada, de tal forma que se ejerza con responsabilidad el derecho al desplazamiento de personas y bienes dentro de un marco de seguridad, equilibrio e igualdad, fortaleciendo la integración, corresponsabilidad social, la calidad y el uso eficiente del espacio público.

El ordenamiento del transporte convencional promoverá un transporte público eficiente, que satisfaga las necesidades de traslado de la ciudadanía a través de las rutas registradas en el Estado de Hidalgo, con acciones que permitan la regulación de las unidades que brindan el servicio de pasajeros, tanto individual como colectivo. Adicionalmente se fomentará entre los operadores del transporte público convencional, las capacitaciones oportunas para la obtención y renovación del tarjetón correspondiente, y se asegurará a concesionarios, permisionarios y operadores, la realización de sus trámites de forma ágil, con calidad y acercando los servicios a los diferentes municipios del Estado.

Se realizarán los estudios y dictámenes del transporte convencional que permitan la creación, redistribución, modificación y adecuación del servicio, para lograr un sistema de transporte público eficiente y digno en el Estado de Hidalgo. Así también, recorridos de vigilancia y operativos de supervisión en los distintos sitios y rutas para garantizar a los usuarios un servicio de transporte ordenado y seguro.

Durante el sexto año de trabajo de esta administración, se continuará priorizando los proyectos de infraestructura carretera y el mantenimiento o reconstrucción de la red carretera estatal, para el cumplimiento de las metas y objetivos institucionales plasmados en la actualización del Plan Estatal de Desarrollo.

Se avanzará en el desarrollo de proyectos en municipios, localidades y regiones que generen un valor agregado a las economías locales, focalizando obras y acciones en lugares de alta y muy alta marginación, así como en los pueblos y comunidades indígenas, para que más familias hidalguenses cuenten con servicios básicos en sus viviendas.

Se realizarán más y mejores espacios públicos, que sean inclusivos y garanticen las mismas oportunidades para la ciudadanía, y se construirán cuartos adicionales en las viviendas de familias hidalguenses con carencias, tareas fundamentales para el siguiente ejercicio fiscal.

Hidalgo Humano e Igualitario

La igualdad de género en la gestión pública requiere la institucionalización de mecanismos que contribuyan al cambio cultural e institucional, que impulsen estrategias de perspectiva de género. Para el año 2022, se realizarán las siguientes acciones:

Fortalecer los mecanismos institucionales que faciliten la incorporación de la perspectiva de igualdad de género en el proceso de las políticas públicas y en la cultura institucional de las dependencias y entidades de Gobierno del Estado, a través de procesos de formación, capacitación y diseño de diagnósticos.

Trabajar de manera conjunta con los municipios del Estado de Hidalgo, para erradicar la violencia contra las mujeres y reforzar los procesos de transversalidad de la perspectiva de género que contribuyan al logro de la igualdad entre mujeres y hombres.

Atender la violencia contra las mujeres desde una perspectiva de género y de derechos humanos, con servicios especializados y de manera integral.

Fomentar la incorporación de las mujeres al trabajo remunerado, mediante la asesoría y la entrega de créditos para la generación de actividades económicas de baja inversión.

Impulsar la conclusión de estudios de mujeres en el nivel medio superior y superior, embarazadas o con hijas e hijos, con la entrega de becas económicas.

Fomentar la atención a los derechos sexuales y reproductivos desde la perspectiva de género, con especial énfasis en la erradicación de los embarazos en niñas y adolescentes.

Difundir en redes sociales los servicios de atención integral a mujeres en situación de violencia y el número de emergencia 911 para denuncia de hechos de violencia familiar y de pareja, así como la ubicación de los Módulos de Atención municipales mediante la página web mujeres.hidalgo.gob.mx

La política pública en materia de ciencia, tecnología e innovación estará enfocada en consolidar las metas y objetivos definidos en el Plan Estatal de Desarrollo actualizado, a través de programas y acciones que favorezcan un crecimiento consolidado de la economía estatal.

Para el siguiente ejercicio fiscal se realizarán proyectos de infraestructura científica y tecnológica entre los que destaca: la instalación de una Planta Piloto Current Good Manufacturing Practices (CGMP) para la producción de vacunas y medicamentos biotecnológicos en colaboración con la Universidad Nacional Autónoma de México; la creación del Laboratorio Nacional de Acceso Espacial (LANAE); la Instalación del Laboratorio Subterráneo de Mineral del Chico (LABChico) y la creación del Centro de Desarrollo de Tecnologías de Blockchain.

Con la finalidad de potencializar las capacidades del capital humano de alta especialización durante el 2022, diversos programas de becas y apoyos ayudarán a generar alternativas de capacitación en tecnologías transformadoras como: inteligencia artificial, ciencia de datos, industria 4.0 y blockchain, además de fomentar la especialización en posgrados de calidad, que contribuyan al desarrollo de los sectores productivos en la entidad.

Se impulsarán acciones de fortalecimiento y desarrollo de las iniciativas emprendedoras en el Estado de Hidalgo y se continuará con el programa de apoyo y capacitación para el registro de patentes ante el Instituto Mexicano de la Propiedad Industrial, fortaleciendo el posicionamiento del Estado en nuevos proyectos y patentes a nivel nacional.

Se mantendrá en operación los programas de difusión y divulgación de la ciencia, la tecnología y el conocimiento, buscando contribuir a la consolidación de una cultura científica y tecnológica en la sociedad hidalguense.

Se dará continuidad a las acciones y los programas de fortalecimiento al sector empresarial para la vinculación, la transferencia de tecnología y el desarrollo de proyectos científicos, tecnológicos y de innovación que permitan el fortalecimiento de los sectores estratégicos para la economía del Estado.

Ante la pandemia, el Gobierno del Estado mantendrá la vinculación con instancias internacionales como la Universidad de Harvard, para continuar con los programas de capacitación y prevención de la COVID-19 y se destinarán recursos a la creación de infraestructura que permita al Estado de Hidalgo contar con las condiciones necesarias para la producción de vacunas y productos biotecnológicos para esta y otras enfermedades en el futuro.

El Gobierno del Estado de Hidalgo, continuará trabajando a través de instituciones encargadas de la protección integral a niñas, niños y adolescentes, para asegurar un adecuado ejercicio de sus derechos, mediante el establecimiento de instrumentos, políticas, procedimientos, servicios y acciones, en las que participen los sectores social y privado, así como los niños, niñas y adolescentes.

Se fortalecerá la implementación de políticas públicas dirigidas a la atención de necesidades sociales que afectan a niñas, niños y adolescentes, mediante programas y acciones que atiendan problemáticas tales como: pobreza, mortalidad infantil, embarazo adolescente, violencia, desnutrición, obesidad, egresos hospitalarios por lesiones, abandono escolar, cobertura educativa, trabajo infantil, carencia de seguridad social, falta de acceso a los servicios de salud, suicidios, adicciones y migración, entre otras, considerando la garantía de los derechos de la niñez, citados en la Ley de Derechos de Niñas, Niños y Adolescentes para el Estado de Hidalgo.

Se impulsarán los trabajos que deriven del Subgrupo de Erradicación del Embarazo en Niñas y Adolescentes menores de 15 años (GEPEA), en la implementación de la Ruta de Atención y Protección a las Niñas, Adolescentes Madres y/o Embarazadas menores de 15 años.

Debido a que la niñez y adolescencia es susceptible de contagio de la enfermedad de la COVID-19, incluso registrándose numerosas defunciones, para el 2022 se realizarán acciones para la atención y protección de niñas, niños y adolescentes durante la emergencia sanitaria, en seguimiento al acuerdo SIPINNA/EXT/01/2020 aprobado en 2020, cuando se establecieron los lineamientos. Dichas acciones las llevarán a cabo las diferentes dependencias gubernamentales, a fin de asegurar el acceso de niñas, niños y adolescentes a: servicios de salud, alimentación y actividad física, registro civil, prevención y atención de violencia, educación, transferencias y apoyos al ingreso, agua potable y saneamiento, justicia penal, participación de niñas, niños y adolescentes, acceso a internet, radio y televisión; todo con el propósito de salvaguardar su integridad, minimizar los riesgos sanitarios y los efectos secundarios.

Política de Gasto de los Poderes y Entes Autónomos.

Poder Legislativo del Estado de Hidalgo

El Congreso del Estado Libre y Soberano de Hidalgo, tiene la facultad de legislar en todo lo que corresponde al régimen interno del Estado. Es por lo anterior que con plena autonomía para la elaboración y ejercicio de su presupuesto y para organizarse administrativamente, en el Proyecto de Presupuesto de Egresos para el ejercicio fiscal 2022 estableció como principal objetivo fortalecer el trabajo legislativo y proveer los recursos humanos, materiales y tecnológicos estrictamente necesarios para satisfacer las necesidades prioritarias garantizando la operación del Congreso del Estado de Hidalgo y el trabajo legislativo de las y los diputados de la LXV Legislatura,

garantizando los recursos necesarios para el eficaz funcionamiento de los Órganos Técnicos y Administrativos. Estos recursos permitirán dar cumplimiento a las atribuciones enmarcadas en la Constitución estatal, la Ley Orgánica del Poder Legislativo del Estado Libre y Soberano de Hidalgo y su Reglamento.

Auditoría Superior del Estado de Hidalgo

La fiscalización superior representa el medio más eficaz para coadyuvar en el adecuado proceso de distribución y manejo de los recursos públicos, porque representa un mecanismo de control externo que favorece la rendición de cuentas, la buena administración y disuasión de actos de corrupción.

Bajo este esquema la Auditoría Superior del Estado, realiza acciones tendentes al desarrollo de una gestión pública más eficiente, cuyo propósito es que la labor de fiscalización este inmersa en un proceso de mejora continua que permita generar los resultados demandados por la sociedad, mediante la construcción de un modelo coordinado en la renovación y homologación de los procesos fiscalizados con los diferentes actores que conforman el Sistema Nacional de Fiscalización.

El Proyecto de Presupuesto de Egresos para el ejercicio fiscal 2022 de la Auditoría Superior del Estado de Hidalgo, tiene como objetivo fortalecer y desarrollar integralmente los trabajos de fiscalización, proveer los recursos necesarios para satisfacer las necesidades prioritarias de este Órgano Técnico, el mejoramiento continuo de las capacidades técnicas y especializadas del personal que labora en la institución y las demás funciones de apoyo para el logro de sus objetivos institucionales, que garanticen el adecuado funcionamiento del mismo, bajo medidas de austeridad, racionalidad y disciplina presupuestaria.

Por lo antes expuesto, el Poder Legislativo en apego a sus atribuciones tiene como prioridad ejercer el presupuesto conforme a los principios de eficiencia, eficacia, economía y transparencia y honradez.

Poder Judicial del Estado de Hidalgo

La política de gasto del Poder Judicial se encuentra encaminada a la optimización de recursos, buscando el fortalecimiento de las actividades que por su naturaleza lleva a cabo esta institución; como lo es la impartición de justicia, con una política para el año 2022 equilibrada y sistemática que permita el logro de los objetivos y metas establecidos desde el inicio de esta administración.

Con base en lo anterior, la Política de Gasto del Poder Judicial, se encuentra alineada a las disposiciones normativas en la materia; es así como se obtendrá un ejercicio de recursos presupuestales responsable, eficiente y transparente; permitiendo en todo momento una adecuada y constante rendición de cuentas, la cual tiene como objetivo cumplir cabalmente con su responsabilidad de impartir justicia como un componente sustancial para la convivencia social y el bienestar público.

Es importante destacar que la Política del Gasto del Poder Judicial, plantea la ejecución del recurso para el siguiente ejercicio fiscal con base en la planeación efectiva de programas estratégicos y servicios, considerando en gran medida la protección sanitaria, con base en los principios de impartición de justicia a los Derechos Humanos consagrados en el orden jurídico mexicano.

Comisión de los Derechos Humanos del Estado de Hidalgo

Con la finalidad de cumplir los objetivos y metas en materia de Derechos humanos, para el ejercicio fiscal 2022, los recursos que erogará la Comisión de los Derechos Humanos del Estado de Hidalgo (CDHEH) servirán para difundir los derechos que la ciudadanía tiene y en su caso, atender las quejas o solicitudes de orientación que demanden los hidalguenses en las visitadurías metropolitana o regionales para subsanar posibles violaciones a sus Derechos Humanos.

Dicha promoción y difusión se logrará mediante actividades, programas y proyectos como; edición y diseño de spots, diplomados, teatro guiñol, pláticas, talleres, capacitación a cuerpos policiacos, programas de radio; cursos en municipios, escuelas, dependencias y asociaciones civiles del Estado de Hidalgo de manera presencial y otros a través de las plataformas digitales.

Lo anterior permitirá que los hidalguenses, puedan ejercer sus derechos sin ser violentados, haciendo cumplir las Leyes Federales y Estatales, coadyuvando así, para que Hidalgo siga teniendo los primeros lugares en seguridad, justicia y paz social.

En relación con las medidas sanitarias para la prevención y control de la pandemia de la COVID-19, la CDHEH realizará sanitizaciones y desinfecciones en todas sus oficinas, proporcionando gel antibacterial, cubrebocas, spray sanitizante y toallitas desinfectantes, por el contacto directo que se tiene con usuarios que acuden a las visitadurías a iniciar una queja por violaciones a derechos humanos.

Tribunal Electoral del Estado de Hidalgo

El Tribunal Electoral del Estado de Hidalgo tiene como objetivo Jurisdiccional sustanciar y resolver las posibles impugnaciones que se presenten durante el Proceso Electoral para la renovación de la Gubernatura del Estado; así como la atención de los Juicios para la protección de los derechos político-electorales del ciudadano y demás medios de impugnación que sean presentados durante el 2022, y que no corresponden al citado Proceso. Con el trabajo que se realizará, se garantizará a la población el cumplimiento y respeto a su derecho de acceso a la justicia electoral, y principalmente, la salvaguarda de la legalidad de los actos realizados en el próximo proceso electoral.

Se realizará la profesionalización del personal, partidos políticos y ciudadanía, a través de la impartición de cinco cursos de capacitación en materia electoral, violencia de género, derechos político-electorales de pueblos indígenas y de formación; además de un diplomado Internacional en argumentación jurídica y uno más de profesionalización; y la impartición de una Maestría a cargo del Instituto de Investigaciones, Profesionalización y Capacitación Electoral (IIPCE) del Tribunal. Derivado de los proyectos antes mencionados se fortalecerá la función jurisdiccional, y la integración de espacios de profesionalización en materia electoral, lo que permitirá robustecer la participación política y el conocimiento electoral.

Se gestionará la integración y participación del Tribunal y su personal en foros, observatorios electorales, congresos, y demás actividades de vinculación, así como la celebración de convenios y acuerdos de colaboración para la transferencia de conocimiento que permita fortalecer la función jurisdiccional y la profesionalización encargada al IIPCE.

El Instituto de Transparencia, Acceso a la Información Pública Gubernamental y Protección de Datos Personales del Estado de Hidalgo.

El Instituto de Transparencia, Acceso a la Información Pública Gubernamental y Protección de Datos Personales del Estado de Hidalgo durante el 2022, ejercerá recursos para difundir, procurar y proteger los derechos humanos de acceso a la información pública y protección de datos personales de la población en general, a través de pláticas, conferencias, talleres, etc., con el fin de contribuir a la divulgación y al uso de herramientas que permitan potenciar estos derechos.

Se promoverá la vinculación directa con la población hidalguense, atendiendo a los grupos vulnerables, poblaciones indígenas en lenguas otomí y náhuatl, a través de diversas publicaciones, materiales y medios de difusión, organización o participación en concursos, conferencias, congresos y otros foros análogos; apoyándolos para ejercer su derecho a saber y a proteger sus datos personales.

Se desarrollará y utilizará infraestructura tecnológica para llegar a toda la población, a través de los diferentes medios que facilite el acceso a la información mediante la carga en la Plataforma Nacional de Transparencia de los 125 sujetos obligados. Aunado a lo anterior se vigilará y verificará, que los sujetos obligados cumplan con las obligaciones que les imponen las Leyes de Transparencia, Acceso a la Información Pública y Protección de Datos Personales en Posesión de Sujetos Obligados.

Se realizarán capacitaciones dirigidas a los sujetos obligados, con el fin de que se aclaren dudas sobre la información que debe ser publicada en sus portales de internet. Se establecerán canales de comunicación, promoción y difusión de los derechos de acceso a la información y de la protección de datos personales, al interior del Estado y a nivel nacional, por medio del Sistema Nacional de Transparencia, para posicionar al ITAIH como una Institución ciudadana comprometida con la sociedad, fomentando el ejercicio de estos derechos.

Se dará certeza al ciudadano de que solicitudes de información, recursos de revisión, denuncias por cumplimiento a las obligaciones de transparencia y denuncias por la protección de datos personales, serán atendidos en los plazos y términos que disponen las leyes aplicables, garantizando sus derechos humanos.

Las acciones para el control y mitigación de la COVID-19 en el Instituto durante el 2022, estarán apegadas al Operativo Escudo, priorizando el uso de las tecnologías de la información (plataformas digitales, redes sociales,



sistemas de comunicación y aplicaciones digitales) y atendiendo las indicaciones de las instituciones de salud, en sus tres ámbitos de gobierno.

Instituto Estatal Electoral

El gran reto para el 2022 será brindar certeza a la ciudadanía en el proceso electoral donde se elegirá al Titular del Poder Ejecutivo. En este sentido, el Instituto Estatal Electoral encargado de organizar y desarrollar dicho proceso, realizará acciones importantes para: garantizar un ambiente de legalidad, transparencia y seguridad electoral; impulsar la participación ciudadana en las tareas de planeación, instrumentación, seguimiento y evaluación de la gestión pública; promover los derechos y obligaciones político electorales de los ciudadanos hidalguenses; optimizar los mecanismos de vinculación institucional y social; y construir un marco legal garante de los derechos y obligaciones político electorales.

NOVENO. Que la estimación de los egresos para el año que se presupuesta y las metas objetivo de los siguientes cinco ejercicios fiscales.

A continuación, se presenta la descripción de los montos de egresos de los últimos cinco ejercicios y la estimación de los egresos para el año que se presupuesta y las metas objetivo de los siguientes cinco ejercicios fiscales, como lo establece el artículo 42, fracción I, inciso b) de la Ley de Presupuesto y Contabilidad Gubernamental del Estado de Hidalgo.

a. Evolución 2016-2021.

En el reporte armonizado 12 se desgrega la información correspondiente a los resultados de egresos.

b. Perspectiva 2022-2027.

En el reporte armonizado 10 se desgrega la información correspondiente a las proyecciones de egresos.

Clasificaciones de Gasto

En el siguiente apartado se presenta la descripción de las provisiones de gasto en cumplimiento al artículo 42, fracción I, inciso e) de la Ley de Presupuesto y Contabilidad Gubernamental del Estado de Hidalgo, la información correspondiente se encuentra alineada a los formatos establecidos por el Consejo Nacional de Armonización Contable:

1. Clasificación Administrativa

En el artículo 2 fracción VII del presente Proyecto de Decreto, se define la Clasificación Administrativa y en el reporte armonizado 1 se desgrega la información correspondiente.

2. Clasificación Funcional

En el artículo 2 fracción IX del presente Proyecto de Decreto, se define la Clasificación Funcional del Gasto y en el reporte armonizado 2 se desgrega la información correspondiente.

3. Clasificación Programática

En el artículo 2 fracción XII del presente Proyecto de Decreto, se define la Clasificación Programática y en el reporte armonizado 4 se desgrega la información correspondiente.

4. Clasificación Económica por tipo de Gasto

En el artículo 2 fracción VIII del presente Proyecto de Decreto, se define la Clasificación Económica por tipo de Gasto y en el reporte armonizado 5 se desgrega la información correspondiente.

5. Clasificación por Objeto del Gasto



En el artículo 2 fracción XI del presente Proyecto de Decreto, se define la Clasificación por Objeto del Gasto y en el reporte armonizado 7 se desagrega la información correspondiente.

6. Clasificación Geográfica

En el artículo 2 fracción X del presente Proyecto de Decreto, se define la Clasificación Geográfica y en el reporte armonizado 6 se desagrega la información correspondiente.

7. De Género

En el reporte Transversal 1 se desagrega la información de las erogaciones para la igualdad entre mujeres y hombres.

8. Ramos

En el artículo 2 fracciones XLI, XLII, XLIII y XLIV del presente Proyecto de Decreto, se definen las diferentes Clasificaciones por Ramo y en el anexo 1 se desagrega la información correspondiente.

POR TODO LO EXPUESTO, ESTE CONGRESO, HA TENIDO A BIEN EXPEDIR EL SIGUIENTE:

DECRETO

QUE AUTORIZA EN TODAS Y CADA UNA DE SUS PARTES DEL PRESUPUESTO DE EGRESOS DEL ESTADO DE HIDALGO PARA EL EJERCICIO 2022.

TÍTULO PRIMERO DE LAS ASIGNACIONES DEL PRESUPUESTO DE EGRESOS

CAPÍTULO I DISPOSICIONES GENERALES

Artículo 1. La asignación, ejecución, control y la evaluación del gasto público para el ejercicio fiscal 2022, así como la contabilidad y la presentación de la información financiera correspondiente, se realizará conforme a lo establecido en la Ley Federal de Presupuesto y Responsabilidad Hacendaria, Ley General de Contabilidad Gubernamental, Ley de Disciplina Financiera de las Entidades Federativas y los Municipios, Ley de Coordinación Fiscal, Ley de Presupuesto y Contabilidad Gubernamental del Estado de Hidalgo, Ley de Coordinación Fiscal del Estado de Hidalgo, Ley de Deuda Pública para el Estado de Hidalgo, Ley de Fiscalización Superior y Rendición de Cuentas del Estado de Hidalgo, Ley de Adquisiciones, Arrendamientos y Servicios del Sector Público del Estado de Hidalgo, Ley de Obras Públicas y Servicios Relacionados con las Mismas para el Estado de Hidalgo y demás ordenamientos que resulten aplicables.

La información que en términos del presente Decreto deba remitirse al Congreso del Estado, será enviada a la Directiva de este, quien turnará dicha información a las comisiones competentes. La información se entregará en forma impresa y en formato electrónico de texto modificable o de base de datos según corresponda, con el nivel de desagregación que se establece en la Ley General de Contabilidad Gubernamental y en las disposiciones del Consejo Nacional de Armonización Contable, Ley de Disciplina Financiera de las Entidades Federativas y los Municipios, Ley de Presupuesto y Contabilidad Gubernamental del Estado de Hidalgo, en el presente Decreto y sus anexos, y será publicada en las páginas de Internet correspondientes.

En el ámbito de sus atribuciones, la Secretaría integrará y presentará la información para el periodo que se trate, la cual deberá ser comparable con el mismo periodo del ejercicio fiscal inmediato anterior.

Artículo 2. Para la interpretación y efectos del presente Decreto, se entenderá por:

I. Adecuaciones presupuestarias: Las modificaciones a las estructuras funcional programática, administrativa y económica, a los calendarios de presupuesto y las ampliaciones y reducciones al Presupuesto de Egresos o a



los flujos de efectivo correspondientes, siempre que permitan un mejor cumplimiento de los objetivos de los programas a cargo de los ejecutores de gasto;

II. Ahorro presupuestario: Los remanentes de recursos del presupuesto modificado una vez que se hayan cumplido las metas establecidas;

III. Analítico de plazas: El total de las plazas u horas presupuestarias de carácter permanente, conforme al tabulador de sueldos y salarios respectivos;

IV. Anexo: La desagregación de gasto e información complementaria que forma parte integral del Decreto de Presupuesto de Egresos del Estado de Hidalgo para el Ejercicio Fiscal 2022;

V. Balance presupuestario: La diferencia entre los ingresos totales incluidos en la Ley de Ingresos y los gastos totales considerados en el Presupuesto de Egresos, con excepción de la amortización de la deuda;

VI. Balance presupuestario de recursos disponibles: La diferencia entre los Ingresos de libre disposición incluidos en la Ley de Ingresos, más el Financiamiento Neto y los Gastos no Etiquetados considerados en el Presupuesto de Egresos, con excepción de la amortización de la deuda;

VII. Clasificación administrativa: La que tiene como objetivo identificar el agente que realiza la erogación de los recursos públicos, se desglosa a través de asignaciones denominadas ramos presupuestarios, como el de la administración pública o de los órganos autónomos;

VIII. Clasificación económica por tipo de gasto: Permite ordenar las transacciones económicas de los Entes Públicos de acuerdo con su naturaleza económica, con el propósito general de analizar y evaluar el impacto de la política y gestión fiscal y sus componentes sobre la economía en general; al identificar la naturaleza económica del gasto, de acuerdo a cinco categorías: (1) Gasto Corriente; (2) Gasto de Capital; (3) Amortización de la deuda y disminución de pasivos (4) Pensiones y Jubilaciones y (5) Participaciones;

IX. Clasificación funcional del gasto: La que agrupa los gastos según los propósitos u objetivos socioeconómicos de los diferentes Entes Públicos. Presenta el gasto público según la naturaleza de los servicios gubernamentales brindados a la población. Con dicha clasificación se identifica el presupuesto destinado a finalidades de: Gobierno, Desarrollo social, Desarrollo económico y otras no clasificadas; permitiendo determinar los objetivos generales de las políticas públicas y los recursos financieros que se asignan para alcanzarlos;

X. Clasificación geográfica: Identifica las previsiones de gasto con base en su destino geográfico, a partir del catálogo de municipios y localidades;

XI. Clasificación por objeto del gasto: Permite registrar de manera ordenada, sistemática y homogénea las compras, los pagos y las erogaciones autorizadas en capítulos, conceptos y partidas con base en la clasificación económica del gasto. El clasificador permite formular y aprobar el Proyecto de Presupuesto de Egresos desde la perspectiva económica y dar seguimiento a su ejercicio;

XII. Clasificación programática: Técnica presupuestaria que pone especial atención a las actividades realizadas más que a los bienes y servicios adquiridos. Contiene un conjunto armónico de programas, proyectos y metas a realizar en el corto plazo y permite la racionalización en el uso de recursos al determinar objetivos y metas; asimismo, identifica responsables del programa y establece las acciones concretas para obtener los fines deseados;

XIII. CISCMRDE: La Comisión Interna de Seguimiento y Cumplimiento de las Medidas de Racionalidad, Disciplina y Eficiencia del Gasto Público;

XIV. CONAC: El Consejo Nacional de Armonización Contable;

XV. Contraloría: La Secretaría de Contraloría;

XVI. Cuenta Pública: Cuenta de la Hacienda Pública Estatal;



XVII. Decreto: El Decreto de Presupuesto de Egresos del Estado de Hidalgo para el Ejercicio Fiscal 2022;

XVIII. Dependencia: Las Secretarías del Poder Ejecutivo que establece la Ley Orgánica de la Administración Pública para el Estado de Hidalgo, incluyendo a sus respectivos Órganos Administrativos Desconcentrados;

XIX. Economías: Los remanentes de recursos no devengados del presupuesto modificado;

XX. Ejecutores de gasto: Los poderes Legislativo y Judicial, los Entes Autónomos a los que se asignen recursos del Presupuesto de Egresos a través de los Ramos Autónomos, las Dependencias y Entidades, que realizan erogaciones con cargo al Presupuesto de Egresos, así como los Ayuntamientos de los Municipios y las Entidades de la Administración Pública Municipal;

XXI. Entes Autónomos: Las personas de derecho público con autonomía en el ejercicio de sus funciones y en su administración, creadas por disposición expresa de la Constitución Política del Estado de Hidalgo a las que se asignen recursos del Presupuesto de Egresos a través de los Ramos Autónomos;

XXII. Entes Públicos: Los Poderes Ejecutivo, Legislativo y Judicial del Estado; los Entes Autónomos; los Ayuntamientos de los Municipios; y las Entidades de la Administración Pública Paraestatal y Paramunicipal;

XXIII. Entidades: Los Organismos Descentralizados, Empresas de Participación Estatal y Fideicomisos Públicos, que de conformidad con la Ley Orgánica de la Administración Pública para el Estado de Hidalgo sean considerados Entidades Paraestatales;

XXIV. Entidades de Control Presupuestal Directo: Las Entidades cuyos ingresos están comprendidos en su totalidad en la Ley de Ingresos y sus egresos forman parte del gasto neto total;

XXV. Entidades de Control Presupuestal Indirecto: Las Entidades cuyos ingresos propios no están comprendidos en la Ley de Ingresos y sus egresos no forman parte del gasto neto total, salvo aquellos subsidios y transferencias que en su caso reciban;

XXVI. Fideicomisos Públicos: Son aquellos que constituya el Gobierno del Estado, con el propósito de auxiliar al Poder Ejecutivo en funciones administrativas, con una estructura orgánica análoga a las otras especies de entidades y con un comité técnico;

XXVII. Gasto Neto Total: La totalidad de las erogaciones aprobadas en el Presupuesto de Egresos con cargo a los ingresos previstos en la Ley de Ingresos, las cuales no incluyen las amortizaciones de la deuda pública y las operaciones que darían lugar a la duplicidad en el registro del gasto;

XXVIII. Gasto Corriente: Al conjunto de erogaciones que no tienen como contrapartida la creación de activos, sino que constituye un acto de consumo. Son los gastos en recursos humanos y de compra de bienes y servicios necesarios para la administración y operación gubernamental;

XXIX. Gasto Federalizado: El Gasto Federalizado o Descentralizado se integra por los recursos públicos que el Gobierno Federal transfiere a los Estados y Municipios del país para que afronten sus necesidades de gasto en materia de educación, salud, infraestructura e inversión social, seguridad pública, entre otros rubros;

XXX. Gasto de Inversión o Capital: Erogaciones que realizan Dependencias y Entidades de la Administración Pública tendientes a adquirir, ampliar, conservar y mejorar sus bienes de capital, incluyendo la adquisición de acciones y títulos de crédito de terceros, construcción de obras públicas y desarrollo de acciones para promover el incremento de la capacidad productiva de los diversos sectores de la economía;

XXXI. Gasto no Programable: Las erogaciones a cargo del Gobierno del Estado que derivan del cumplimiento de obligaciones legales o del Presupuesto de Egresos, que no corresponden directamente a los programas para proveer bienes y servicios públicos a la población;

XXXII. Gasto Programable: Las erogaciones en cumplimiento de sus atribuciones conforme a los programas para proveer bienes y servicios públicos a la población;

XXXIII. Informes Trimestrales: Los informes sobre las Finanzas Públicas y la Deuda Pública que presenta el Ejecutivo Estatal al Congreso del Estado durante los primeros 15 días naturales posteriores al cierre de cada trimestre, y

Los informes de Gestión Financiera que los Entes Públicos deben presentar a la Auditoría Superior del Estado de Hidalgo durante los primeros 7 días hábiles siguientes al trimestre respectivo, como parte integrante de la Cuenta Pública;

XXXIV. Ingresos excedentes: Los recursos que durante el ejercicio fiscal se obtienen en exceso de los aprobados en la Ley de Ingresos o respecto de los ingresos propios de las Entidades de control indirecto;

XXXV. Matriz de Indicadores para Resultados (MIR): Herramienta de planeación que identifica en forma resumida los objetivos de un programa, incorpora los indicadores de resultados y gestión que miden dichos objetivos; especifica los medios para obtener y verificar la información de los indicadores, e incluye los riesgos y contingencias que pueden afectar el desempeño del programa;

XXXVI. Metodología del Marco Lógico (MML): Herramienta de trabajo con la cual un evaluador puede examinar el desempeño de un programa en todas sus etapas. Permite presentar de forma sistemática y lógica sus objetivos y sus relaciones de causalidad. Asimismo, sirve para evaluar si se han alcanzado los objetivos y para definir los factores externos al programa que pueden influir en su consecución;

XXXVII. Programa Anual de Evaluación (PAE): Instrumento normativo donde se establecen los programas, estrategias y/o políticas, sujetos de evaluación durante un ejercicio fiscal. Este instrumento permite cumplir con la obligación establecida para los entes públicos en el art. 79 de la Ley General de Contabilidad Gubernamental;

XXXVIII. Periódico Oficial: El Periódico Oficial del Estado de Hidalgo;

XXXIX. Poderes: Poder Legislativo, Poder Ejecutivo y Poder Judicial;

XL. Programa: Nivel o categoría programática que contiene un conjunto de acciones afines y coherentes a través de las cuales se pretende alcanzar objetivos y metas previamente determinadas por la planeación, para lo cual se requiere combinar recursos: humanos, tecnológicos, materiales, naturales, financieros; contienen un conjunto interdependiente de proyectos los cuales especifican tiempo y espacio en el que se van a desarrollar y atribuye responsabilidades a una o varias unidades ejecutoras debidamente coordinadas;

XLI. Ramo: La previsión de gasto con el mayor nivel de agregación en el Presupuesto de Egresos;

XLII. Ramos Administrativos: Los ramos por medio de los cuales se asignan recursos en el Presupuesto de Egresos a las Dependencias y en su caso Entidades;

XLIII. Ramos Autónomos: Los ramos por medio de los cuales se asignan recursos en el Presupuesto de Egresos a los poderes Legislativo y Judicial y a los Entes Autónomos;

XLIV. Ramos Generales: Los ramos cuya asignación de recursos se prevé en el Presupuesto de Egresos derivada de disposiciones legales o por disposición expresa del titular del Ejecutivo en el Presupuesto de Egresos, que no corresponden al gasto directo de las Dependencias, aunque su ejercicio esté a cargo de éstas;

XLV. Sistema Estatal de Evaluación del Desempeño (SEED): El conjunto de elementos metodológicos que permite realizar una valoración objetiva del desempeño de los programas, bajo los principios de verificación del grado de cumplimiento de metas y objetivos, con base en indicadores estratégicos y de gestión que permitan conocer el impacto social de los programas y de los proyectos;

XLVI. Secretaría: La Secretaría de Finanzas Públicas;

XLVII. Subsidios: Las asignaciones de recursos públicos previstas en el Presupuesto de Egresos que, a través de las Dependencias y Entidades, se otorgan a los diferentes sectores de la sociedad, o a los municipios para fomentar el desarrollo de actividades sociales o económicas prioritarias de interés general;

XLVIII. Transferencias: Las asignaciones de recursos previstas en los presupuestos de las Dependencias, destinadas a las Entidades bajo su coordinación sectorial o en su caso, a los órganos administrativos desconcentrados, para sufragar los gastos de operación y de capital, incluyendo el déficit de operación y los gastos de administración asociados al otorgamiento de subsidios, así como las asignaciones para el apoyo de programas de las Entidades vinculados con operaciones de inversión financiera o para el pago de intereses, comisiones y gastos, derivados de créditos contratados;

XLIX. Unidad Presupuestal: Cada uno de los Órganos o Dependencias de la Administración Pública del Estado que tiene a su cargo la administración de los recursos financieros, humanos, materiales y los servicios generales y sociales, con el fin de cumplir con eficacia y eficiencia la misión que le ha sido conferida en las disposiciones legales y reglamentarias; y

L. Unidad Técnica de Evaluación del Desempeño (UTED): Dirección General de la Secretaría de Finanzas Públicas en quien recae la responsabilidad de dictaminar y aplicar la metodología, normatividad, procedimientos y términos que se establezcan para la operación del Sistema Estatal de Evaluación del Desempeño. Al referirse a UTED se entenderá como la Unidad Técnica de Evaluación del Desempeño.

Cualquier otro término no contemplado en el presente artículo, se deberá entender conforme al glosario de la Ley General de Contabilidad Gubernamental y demás ordenamientos en la materia.

Artículo 3. El ejercicio del presupuesto se apegará a los principios de eficiencia, eficacia, economía, transparencia, honradez, legalidad, austeridad, racionalidad, control, rendición de cuentas, perspectiva de género, atención a niñas, niños y adolescentes, ciencia y tecnología, para satisfacer los objetivos a los que estén destinados, de conformidad con lo previsto en los artículos 134 de la Constitución Política de los Estados Unidos Mexicanos y 108 de la Constitución Política del Estado de Hidalgo.

Artículo 4. Los Entes Públicos como sujetos obligados previstos en la Ley General de Contabilidad Gubernamental, son responsables de dar estricto cumplimiento a las disposiciones de armonización contable y presupuestal, por lo que deberán presentar a más tardar, 30 días hábiles posteriores a la aprobación del presupuesto, la información presupuestal aprobada para el ejercicio fiscal 2022, desagregada en las clasificaciones: administrativa, funcional, programática, económica, geográfica, indicadores de desempeño y políticas transversales tales como equidad de género, atención a niñas, niños y adolescentes, ciencia y tecnología, así como los desgloses de plantilla de personal, que deberán remitir a la Secretaría en medio magnético y publicar a través de sus páginas de internet dentro del plazo establecido.

En el ejercicio del gasto público, las Dependencias y Entidades deberán regirse por el Plan Estatal de Desarrollo 2016-2022 actualizado con una visión prospectiva, considerando los compromisos, objetivos y metas establecidos, y los programas sectoriales, institucionales y especiales que de este derivan, implementando en los programas presupuestarios, la Metodología del Marco Lógico como instrumento de la gestión para resultados.

Artículo 5. Los titulares de las Dependencias y Entidades, y los servidores públicos facultados para ejercer recursos, en el ámbito de sus respectivas competencias, serán responsables de cumplir las disposiciones de gasto establecidas en la Ley de Presupuesto y Contabilidad Gubernamental del Estado de Hidalgo y las adicionales previstas en el presente Decreto, así como cualquier otra política, norma y lineamiento, que emita el CONAC o la Secretaría durante el año 2022.

Los Entes Públicos deberán sujetarse a los montos autorizados en este presupuesto para sus respectivos programas presupuestarios, salvo que se autoricen Adecuaciones presupuestarias en los términos de los artículos 41, 42, 43 y 44 de este Decreto y demás disposiciones aplicables. Asimismo, los recursos económicos que recauden u obtengan, sólo podrán ejercerlos conforme al presupuesto autorizado y en su caso, a través de las ampliaciones extraordinarias correspondientes.

Artículo 6. Los Poderes y Entes Autónomos, se sujetarán a las disposiciones de este Decreto, en lo que no se contraponga a los ordenamientos legales que los rigen. El incumplimiento de dichas disposiciones será sancionado en los términos de la Ley General de Responsabilidades Administrativas, la Ley de Responsabilidades de los Servidores Públicos para el Estado de Hidalgo y demás disposiciones aplicables.

Artículo 7. La interpretación del presente Presupuesto de Egresos para efectos administrativos corresponde a la Secretaría y a la Contraloría conforme a sus atribuciones, quienes harán cumplir las disposiciones establecidas en este Decreto, y determinarán las normas y procedimientos administrativos tendientes a armonizar, transparentar, racionalizar y controlar el gasto público estatal, sin perjuicio de la interpretación que corresponda a otros Poderes Estatales en sus respectivas competencias.

Artículo 8. En la celebración y suscripción de convenios o acuerdos en los que se comprometa el patrimonio o el erario estatal, será obligatoria la participación y en su caso, validación de la Secretaría.

Artículo 9. La información que en términos del presente Decreto deba remitirse al Congreso del Estado de Hidalgo, será enviada a la Directiva de este, quien turnará dicha información a las comisiones competentes, en forma impresa y en formato electrónico, con el nivel de desagregación que establecen las disposiciones normativas vigentes.

En caso de que la fecha límite para presentar la información sea un día inhábil, se recorrerá al día hábil siguiente.

Artículo 10. La Secretaría reportará en los Informes Trimestrales sobre la Situación Económica de las Finanzas Públicas y la Deuda Pública, las principales causas de variación al trimestre que corresponda respecto del calendario aprobado y respecto al mismo periodo del año anterior. Lo mismo aplicará para la presentación de los Informes de Avance de Gestión Financiera y la Cuenta Pública.

Los Entes a los que se asigne recursos del presente presupuesto, contarán con un Sistema de Control Interno en términos de las disposiciones aplicables y con cargo a su presupuesto aprobado, con el fin de propiciar un ambiente de prevención y de gestión de riesgos.

CAPÍTULO II DE LAS EROGACIONES

Artículo 11. El gasto neto total previsto en el presente Presupuesto de Egresos es de \$54,892,979,114.00 (Cincuenta y cuatro mil ochocientos noventa y dos millones novecientos sesenta y nueve mil ciento catorce pesos 00/100 m.n.) y corresponde al total de los ingresos considerados en la Ley correspondiente.

Artículo 12. El gasto neto total se distribuye conforme a lo establecido en los anexos de este Decreto. Con la finalidad de presentar la información presupuestal con una mayor transparencia, se desagrega de la siguiente forma:

- I. Las erogaciones del gasto neto total por ramos: Autónomos, Administrativos y Generales, se distribuyen conforme a lo previsto en el anexo 1;
- II. En el anexo 2 se muestra la distribución del presupuesto por Ente Público;
- III. Los recursos asignados al Poder Legislativo en el anexo 3, donde se precisa lo que corresponde a cada Unidad Presupuestal y su capítulo de gasto;
- IV. En el anexo 4 se relacionan las asignaciones previstas para el Poder Judicial, el monto correspondiente a cada Unidad Presupuestal y su capítulo de gasto;
- V. Los Entes Autónomos y sus erogaciones se consignan en el anexo 5;
- VI. Las erogaciones correspondientes al Instituto Estatal Electoral se integran conforme al anexo 6. En el anexo 7 se presentan los recursos que dentro de este ramo se canalizan al financiamiento de los partidos políticos;
- VII. Las asignaciones para la Comisión de Derechos Humanos del Estado de Hidalgo y su objeto de gasto a nivel de capítulo, se muestran en el anexo 8;

- VIII.** El monto previsto para el Instituto de Transparencia, Acceso a la Información Pública Gubernamental y Protección de Datos Personales del Estado de Hidalgo, se especifica de acuerdo con su objeto del gasto a nivel de capítulo en el anexo 9;
- IX.** Los recursos asignados al Tribunal Electoral del Estado de Hidalgo en el anexo 10;
- X.** En el anexo 11 se observan los recursos previstos para el Poder Ejecutivo, y se muestra de acuerdo con su capítulo de gasto;
- XI.** Las asignaciones de la Administración Centralizada y Administración Pública Paraestatal, se detallan en el anexo 12;
- XII.** La Administración Descentralizada se desagrega por capítulo de gasto en el anexo 13;
- XIII.** Las Entidades sujetas a control presupuestal directo y control presupuestal indirecto se puntualizan en el anexo 14;
- XIV.** Las prioridades de gasto del Poder Ejecutivo acordes a sus directrices de planeación estatal se precisan en el anexo 15 y los gastos obligatorios en el anexo 16;
- XV.** El anexo 17 presenta las erogaciones por capítulo y concepto de gasto que corresponden al Poder Ejecutivo;
- XVI.** Las erogaciones para el Ramo 33, Aportaciones Federales para Entidades Federativas y Municipios, se integran conforme a lo previsto en el anexo 18; la aplicación y destino de los recursos provenientes de dicho ramo se detalla en el anexo 19;
- XVII.** El total de asignaciones que por ley corresponde a los municipios se especifican por fondo en el anexo 20; y las erogaciones por concepto de participaciones y aportaciones en los anexos 21 y 22, respectivamente;
- XVIII.** El gasto en educación representa una erogación de las más significativas en el presupuesto y se desagrega por unidad presupuestal en el anexo 23;
- XIX.** Otro aspecto relevante en las prioridades gubernamentales es la salud, y su asignación de recursos se muestra en el anexo 24;
- XX.** Las previsiones financieras para la asistencia social se precisan en el anexo 25;
- XXI.** En el anexo 26 se presentan los recursos canalizados para la seguridad pública;
- XXII.** Los gastos de comunicación social por unidad presupuestal se especifican en el anexo 27;
- XXIII.** Los subsidios y subvenciones que otorga el Gobierno del Estado conforman el anexo 28 y la asignación para cada uno de ellos se precisa en los anexos 29, 30, 31, 32 y 33, relacionados a ayudas sociales a personas, programas de capacitación, instituciones de enseñanza, ayudas sociales a instituciones sin fines de lucro, desastres naturales y otros siniestros, respectivamente;
- XXIV.** El anexo 34 muestra las erogaciones para pensiones y jubilaciones;
- XXV.** Los límites de percepción ordinaria de funcionarios del Poder Ejecutivo se precisan en el anexo 35; y el desglose de gasto en remuneraciones fijas se puntualiza en el anexo 36;
- XXVI.** En el anexo 37 se muestra el analítico de plazas con desglose en remuneraciones a funcionarios;
- XXVII.** En el anexo 38 se observa la información del analítico de plazas del Poder Ejecutivo;
- XXVIII.** El anexo 39 corresponde al analítico de plazas de los cuerpos de seguridad;



XXIX. En el anexo 40 se establece el detalle de las asignaciones de provisiones salariales y económicas;

XXX. En el anexo 41 se precisan los montos máximos y modo de adjudicación de adquisiciones, arrendamientos y prestación de servicios. En el anexo 42 se establecen los montos máximos y modo de adjudicación de obra y servicios relacionados con las mismas;

XXXI. Lo concerniente a los recursos destinados para cubrir el costo financiero de la deuda pública; aspectos relacionados con el endeudamiento neto, asignaciones por servicio anual de deuda, obligaciones garantizadas con fondos federales, deuda pública directa por decreto de autorización y deuda pública directa, se distribuye conforme a lo establecido en los anexos 43, 44, 45, 46 y 47;

XXXII. En el anexo 48 se presentan asignaciones para la inversión pública directa por Dependencia;

XXXIII. En el anexo 49 se registran los contratos de obra pública, adquisiciones, arrendamientos y servicios;

XXXIV. En el anexo 50 se especifican los proyectos de arrendamientos, adquisiciones y prestación de servicios; y

XXXV. Los riesgos relevantes para las finanzas públicas y propuestas de acción para enfrentarlos se describen en el anexo 51.

Artículo 13. En los reportes armonizados se detalla información que tiene por objetivo cumplir con las disposiciones normativas vigentes, conforme a la siguiente desagregación:

Reporte armonizado 1	Clasificación administrativa
Reporte armonizado 2	Clasificación funcional (finalidad, función y subfunción)
Reporte armonizado 3	Clasificación del gasto programable y no programable
Reporte armonizado 4	Clasificación programática
Reporte armonizado 5	Clasificación económica por tipo de gasto
Reporte armonizado 6	Clasificación geográfica, recursos identificados por Municipio
Reporte armonizado 7	Clasificación por objeto del gasto (capítulo, concepto y partida específica)
Reporte armonizado 8	Programas con recursos concurrentes por orden de gobierno
Reporte armonizado 9	Proyecciones de ingresos 2022-2027
Reporte armonizado 10	Proyecciones de egresos 2022-2027
Reporte armonizado 11	Resultados de ingresos 2016-2021
Reporte armonizado 12	Resultados de egresos 2016-2021
Reporte armonizado 13	Informe sobre estudios actuariales

Artículo 14. Los indicadores de los componentes de la MIR que incorporen estrategias transversales, así como los indicadores de desempeño de los programas presupuestarios, se detallan en los Transversales 1, 2, 3 y 4.

La Secretaría integrará y reportará en anexo específico de los Informes Trimestrales y en la Cuenta Pública la evolución de las erogaciones y el grado de cumplimiento de los indicadores de desempeño del apartado denominado "Transversales e Indicadores".

Artículo 15. Los anexos del Decreto denominados “Complementarios”, proporcionan información adicional y síntesis de plazas que para efectos de una mayor transparencia del ejercicio de los recursos públicos se ha elaborado con la siguiente desagregación:

Complementario 1	Presupuesto del Órgano Superior de Fiscalización (OSF) Estatal.
Complementario 2	Entidades apoyadas presupuestalmente y entidades no apoyadas presupuestalmente.
Complementario 3	Participaciones por fondo y municipio.
Complementario 4	Aportaciones por fondo y municipio.
Complementario 5	Monto integrador de participaciones y aportaciones por municipio.
Complementario 6	Fórmulas de distribución a municipios por fondo.
Complementario 7	Presupuesto a universidades públicas.
Complementario 8	Presupuesto de inversión por capítulo de gasto.
Complementario 9	Presupuesto por capítulo de gasto, resumen general.
Complementario 10	Analítico de plazas del Poder Ejecutivo.
Complementario 11	Analítico de plazas del Poder Ejecutivo con desglose de remuneraciones.
Complementario 12	Cuerpos de seguridad, resumen de plazas.
Complementario 13	Recursos para atender a la población afectada y los daños causados a la infraestructura pública estatal ocasionados por desastres naturales.
Complementario 14	Objetivos de Desarrollo Sostenible.
Complementario 15	Objetivos de Desarrollo Sostenible y sus metas.
Complementario 16	Desglose de los Montos Asignados a Deuda Pública.
Complementario 17	Fideicomisos Públicos del Estado.
Complementario 18	Analítico de plazas magisterio.
Complementario 19	Analítico de plazas magisterio, estatal y federal.
Complementario 20	Analítico de plazas magisterio por categoría.
Complementario 21	Tabulador de salarios del personal docente del magisterio.
Complementario 22	Tabulador de salarios del personal docente del magisterio estatal.
Complementario 23	Tabulador Estructura.
Complementario 24	Tabulador Honorarios.
Complementario 25	Inventario de puestos.
Complementario 26	Recursos estatales y federales para educación.
Complementario 27	Clasificación por Fuentes de Financiamiento.
Complementario 28	Programas por Fuente de Financiamiento.
Complementario 29	Cálculo del límite de asignación global para servicios personales.
Complementario 30	Proyección de pagos de la Deuda Pública con Gasto No Etiquetado y Gasto Etiquetado.
Complementario 31	Clasificación Institucional por objeto del gasto.

Artículo 16. Para el ejercicio fiscal 2022, no se cuenta con contratos de alianzas productivas de inversión o proyectos de inversión en infraestructura con erogaciones plurianuales, por lo que no se incluye capítulo al respecto.

Artículo 17. La administración, el control programático presupuestario y los procedimientos para promover la eficiencia en el ejercicio del gasto público, así como la autorización, seguimiento y evaluación financiera, están a cargo de la Secretaría.

Artículo 18. La Secretaría autorizará la afectación presupuestal de los ramos generales de gasto, particularmente los asociados con acciones de impacto generalizado tales como: provisiones salariales, erogaciones para contingencias y deuda pública, incluidos los adeudos de ejercicios fiscales anteriores.

Artículo 19. La programación, presupuestación, autorización, seguimiento y evaluación del desempeño del gasto público está a cargo de la Secretaría. Los programas presupuestarios que ejerzan las Dependencias y Entidades tendrán una MIR, en la cual estarán contenidos los objetivos, indicadores y metas de estos. Para su actualización, se deberán considerar los avances y resultados del cumplimiento de las metas de los programas presupuestarios, derivados de la planeación para el desarrollo, de las evaluaciones realizadas conforme al PAE, las fichas ejecutivas de desempeño por programa presupuestario y de los criterios que, en su caso, emita la Secretaría.

La Secretaría reportará en los Informes Trimestrales y en la Cuenta Pública, los avances y resultados de la ejecución y evaluación de los programas presupuestarios a cargo de Dependencias y Entidades con base en indicadores estratégicos y de gestión. La información de los programas incluirá el cumplimiento de las metas y los objetivos de la MIR con la desagregación por Fin, Propósito, Componentes y Actividades, así como el presupuesto asignado. La información deberá cumplir con lo establecido en el Artículo 1 del presente Decreto.

TÍTULO SEGUNDO DE LAS PARTICIPACIONES Y APORTACIONES FEDERALES PARA EL ESTADO Y SUS MUNICIPIOS

CAPÍTULO I DE LAS APORTACIONES FEDERALES

Artículo 20. Las erogaciones previstas en el presente Decreto, cuyo origen corresponde a las aportaciones federales del ramo 33, son las siguientes:

- I. Fondo de Aportaciones para la Nómina Educativa y Gasto Operativo;
- II. Fondo de Aportaciones para los Servicios de Salud;
- III. Fondo de Aportaciones para la Infraestructura Social, distribuido en:
 - a. Fondo de Infraestructura Social para las Entidades, y
 - b. Fondo para la Infraestructura Social Municipal y de las Demarcaciones Territoriales del Distrito Federal;
- IV. Fondo de Aportaciones para el Fortalecimiento de los Municipios y de las Demarcaciones Territoriales del Distrito Federal;
- V. Fondo de Aportaciones Múltiples, distribuido en:
 - a. Asistencia Social;
 - b. Infraestructura Educativa Básica;
 - c. Infraestructura Educativa Media Superior; e
 - d. Infraestructura Educativa Superior;
- VI. Fondo de Aportaciones para la Educación Tecnológica y de Adultos, distribuido en:
 - a. Educación Tecnológica; y
 - b. Educación de Adultos;
- VII. Fondo de Aportaciones para la Seguridad Pública de los Estados y del Distrito Federal; y
- VIII. Fondo de Aportaciones para el Fortalecimiento de las Entidades Federativas.

Las erogaciones de cada uno de los fondos señalados en el presente artículo se encuentran incorporadas dentro de los Ramos Administrativos a los que corresponden.

Artículo 21. La asignación y aplicación de los recursos de cada uno de los fondos señalados en el artículo 20, estarán sujetos a las disposiciones jurídicas y normatividad emitida por el Gobierno Federal y del Estado, en sus ámbitos correspondientes.

Artículo 22. Los recursos previstos en este Capítulo son intransferibles, su administración y control es responsabilidad de los Entes Públicos, facultados dentro de la legislación local para este fin. Con el propósito de lograr un ejercicio más eficiente y eficaz, las erogaciones se deberán ejercer por medio de programas presupuestarios y proyectos, conteniendo objetivos, metas y unidades presupuestales responsables de su ejecución, de conformidad con lo establecido en las leyes federales y estatales en la materia.

Dichos Entes Públicos deberán atender a los criterios emitidos por la UTED referentes a la evaluación cuantitativa y cualitativa de los recursos que les sean autorizados, razón por la cual, deberán incluir indicadores de

desempeño, los que estarán integrados en su respectiva MIR, la cual será presentada a la UTED en la forma y periodicidad que sea requerida y en términos de las disposiciones correspondientes.

De igual manera, deberán fortalecer la transparencia de los pagos que realicen en materia de servicios personales y en cumplimiento con lo establecido en el artículo 51 de la Ley General de Contabilidad Gubernamental, los Entes Públicos generarán su información financiera de forma organizada y sistematizada, y se publicará al menos trimestralmente en sus respectivas páginas de internet, en términos de las disposiciones en materia de transparencia que les sean aplicables.

CAPÍTULO II DE LOS CONVENIOS Y SUBSIDIOS FEDERALES

Artículo 23. Para los recursos federales distintos a los previstos en la Ley de Coordinación Fiscal, se deberá observar estrictamente las Reglas de Operación o la normatividad para generar la información sobre el origen, aplicación y resultados de los recursos transferidos por el Gobierno Federal. Asimismo, las aportaciones a subsidios y convenios de coordinación podrán ser consideradas siempre y cuando cumplan con las siguientes disposiciones:

- I. Someter a la consideración del titular del Ejecutivo Estatal, por medio de la Secretaría, la propuesta de Convenio y anexo de ejecución concurrente a operar, a efecto de determinar la posibilidad de firma;
- II. Los programas, proyectos, obras o acciones que prevean aportaciones de recursos por parte del Gobierno del Estado, invariablemente estarán sujetos a valoración de disponibilidad financiera realizada por la Secretaría y para efectos de su incorporación a la Cuenta Pública Estatal;
- III. Los convenios y anexos de ejecución deberán ser publicados en el Periódico Oficial, dentro de los 15 días hábiles siguientes a la fecha en que queden íntegramente suscritos;
- IV. La apertura de cuentas bancarias específicas para cada fondo que les sean transferidos, para efectos de su fiscalización;
- V. Vigilar el cumplimiento del principio de anualidad establecido en el Convenio, o el mecanismo que evite problemas en su operación y funcionamiento;
- VI. Incluir, en los términos y plazos que disponga la normativa, la información sobre la cobertura de la población potencial, población objetivo y población atendida;
- VII. Vigilar que los recursos sean aplicados conforme a Reglas de Operación y normatividad vigente en materia del ejercicio del gasto;
- VIII. Enviar de manera trimestral, informes a la instancia normativa federal correspondiente, sobre la aplicación de recursos; y
- IX. Publicar en su página de internet las obras e inversiones realizadas. Estas se deberán ejercer, evaluar, rendir cuentas y transparentar en los términos de las disposiciones aplicables.

Artículo 24. Los recursos federales que se ministren al Estado, por concepto de subsidios o convenios a través de las Dependencias federales o estatales, sólo podrán ser ejercidos previo ingreso de éste a la Secretaría, salvo en el caso de ministraciones relacionadas con obligaciones que estén garantizadas con la afectación de participaciones o aportaciones federales.

Artículo 25. Previa validación de la Secretaría, los Entes Públicos encargados del ejercicio y aplicación de los recursos establecidos en el presente Capítulo, son los directamente responsables de remitir en tiempo y forma a la Secretaría de Hacienda y Crédito Público, la información sobre el ejercicio y destino de los recursos federales distintos a las participaciones que reciban, utilizando los medios y herramientas que dicha secretaría federal establezca.

Artículo 26. Los Entes Públicos, en el ejercicio de los recursos que les sean transferidos a través de los fondos de aportaciones, convenios federales o subsidios, se sujetarán a las disposiciones en materia de información, rendición de cuentas, transparencia y evaluación, establecidas en la normatividad de cada fondo, y en los artículos 108 y 134 de la Constitución Política de los Estados Unidos Mexicanos; 48 y 49, fracción V de la Ley de Coordinación Fiscal; 85 y 110 de la Ley Federal de Presupuesto y Responsabilidad Hacendaria; 57 y 58 de la Ley General de Contabilidad Gubernamental; 17 de la Ley de Disciplina Financiera de las Entidades Federativas y los Municipios; 70 y 71 de la Ley General de Transparencia y Acceso a la Información Pública y demás ordenamientos aplicables.

Artículo 27. Los recursos y proyectos de infraestructura del Ramo 23, están sujetos a su aprobación en el Presupuesto de Egresos de la Federación para el Ejercicio Fiscal 2022. En su caso, su aplicación se hará de conformidad con los lineamientos establecidos por la Secretaría de Hacienda y Crédito Público para cada fondo.

CAPÍTULO III DE LOS RECURSOS A MUNICIPIOS

Artículo 28. Las erogaciones previstas en el presente Decreto por concepto de Participaciones Federales corresponden a información preliminar, que se determina con las estimaciones de la Recaudación Federal Participable, sujeta a modificaciones durante el ejercicio fiscal. Por lo anterior, el monto de las Participaciones Federales depende de las variaciones y ajustes cuatrimestrales que el Gobierno Federal realice durante el ejercicio.

Del monto total de los recursos que por concepto de participaciones reciba el Estado, ministrará a los municipios una cantidad que no será inferior al 20%, en los términos de las Leyes de Coordinación Fiscal Federal y Estatal.

El monto estimado y el calendario de ministración de los recursos a distribuir por dicho concepto, se publicará en el Periódico Oficial del Estado de Hidalgo, a más tardar el 15 de febrero de 2022.

Asimismo, durante el ejercicio se publicará información trimestral sobre los recursos recibidos y su distribución por Municipio.

Los municipios deberán cumplir con el pago de sus obligaciones fiscales y contribuciones a la seguridad social, el incumplimiento a esta obligación será causa de responsabilidad.

Artículo 29. Los municipios serán responsables de administrar con eficiencia y eficacia los recursos recibidos por concepto de participaciones, sin perder de vista su carácter preliminar, una vez que el Gobierno Federal realice sus ajustes definitivos a los montos ministrados con carácter de anticipo, el Gobierno del Estado replicará hacia sus municipios los impactos que por este concepto le representen, por lo que los recursos pueden variar en la magnitud que el Gobierno Federal lo determine en la transferencia, de acuerdo con lo establecido en la Ley de Coordinación Fiscal Federal.

Por tal motivo, es responsabilidad de las autoridades municipales el control y la administración de sus recursos para hacer frente a posibles disminuciones que provengan de la Federación durante el ejercicio fiscal.

Artículo 30. Los recursos del Fondo de Aportaciones para la Infraestructura Social Municipal para el año 2022, se destinarán al financiamiento de programas, obras y acciones que establece la Ley de Coordinación Fiscal del Estado de Hidalgo y que beneficien directamente a municipios con población que se encuentre en condiciones de rezago social y de extrema pobreza, con base en una fórmula de distribución que enfatice el carácter equitativo de estas aportaciones.

En los términos de la Ley de Coordinación Fiscal Federal, los ayuntamientos podrán afectar hasta un 25% de los recursos anuales de este fondo, como garantía y fuente de pago, en la contratación de financiamientos destinados a inversión pública productiva.

De conformidad con lo dispuesto en la Ley de Coordinación Fiscal para el Estado de Hidalgo, el monto de los recursos a distribuir en este fondo, fórmula, metodología y calendario, se publicará en el Periódico Oficial, a más tardar el 31 de enero de 2022, una vez que el Gobierno Federal publique las asignaciones estimadas para Hidalgo

y su calendario de ministración, además de suscribir el convenio para el cálculo de la fórmula de distribución con la Secretaría de Bienestar del Gobierno Federal.

Artículo 31. La cantidad incluida en el Fondo de Aportaciones para el Fortalecimiento de los Municipios y de las Demarcaciones Territoriales del Distrito Federal, tiene como propósito mejorar las administraciones públicas municipales y contribuir a generar las condiciones de seguridad individual y colectiva de las familias; por lo que los municipios lo destinarán a la atención de sus obligaciones financieras, incluido el pago de derechos y aprovechamientos por concepto de agua y a la atención de necesidades directamente vinculadas a la seguridad pública de sus habitantes. La Secretaría efectuará la distribución de estos recursos en proporción directa al número de habitantes de cada Municipio.

El monto de los recursos a distribuir en este fondo se publicará en el Periódico Oficial a más tardar el 31 de enero de 2022, una vez que el Gobierno Federal publique las asignaciones estimadas para Hidalgo y el calendario de ministración de estos recursos.

Artículo 32. Las aportaciones a los Municipios bajo ninguna circunstancia podrán destinarse a fines distintos a los previstos. Los Municipios serán responsables directos de su aplicación.

Las obras y acciones que los Municipios realicen con recursos provenientes de aportaciones, deberán informarlas, a la población a través de su publicación en medios impresos de difusión masiva, y a los Gobiernos Federal y Estatal en informes trimestrales, en los términos de la Ley Federal de Presupuesto y Responsabilidad Hacendaria.

En caso de desviación de los recursos recibidos por los municipios, las responsabilidades administrativas, civiles y penales en que incurran las autoridades municipales, serán sancionadas, en los términos de la legislación federal y estatal correspondiente.

Artículo 33. Cuando el Gobierno del Estado sea objeto de apoyo de recursos provenientes del Fondo de Compensación, se distribuirá el 20% a los municipios, con base en criterios establecidos en la Ley de Coordinación Fiscal para el Estado de Hidalgo, los cuales publicará en el Periódico Oficial.

Artículo 34. Los municipios establecerán cuentas bancarias específicas para la administración de los recursos federales que les sean transferidos por cada fondo y no deberán realizar transferencias entre las mismas.

Es obligación de los municipios, registrar en sus presupuestos los recursos que reciban y dar a conocer, en su cuenta pública y demás reportes previstos en la legislación local, la información presupuestaria, programática y los resultados de la evaluación del desempeño de los recursos federales transferidos; utilizando indicadores estratégicos y de gestión integrados en la MIR.

Adicionalmente, se deberá presentar información de acuerdo con la clasificación establecida en la fracción IV del artículo 46 de la Ley General de Contabilidad Gubernamental y en los lineamientos del CONAC, a efecto de dar cumplimiento con los preceptos de armonización contable.

TÍTULO TERCERO DE LOS LINEAMIENTOS GENERALES PARA EL EJERCICIO FISCAL 2022

CAPÍTULO I DISPOSICIONES GENERALES

Artículo 35. En el ejercicio del presupuesto, las Dependencias y Entidades se sujetarán a las políticas y disposiciones generales que determine la Secretaría a través de la Ley de Presupuesto y Contabilidad Gubernamental, de los manuales de normas y lineamientos para el ejercicio de los recursos del gasto de inversión y operación, así como de cualquier otro instrumento que se emita para regular el ejercicio del gasto.

Artículo 36. En el ejercicio del presupuesto, los Entes Públicos no deberán contraer compromisos que rebasen el monto de los presupuestos autorizados o acordar erogaciones que impidan el cumplimiento de sus metas aprobadas para el año 2022.

Asimismo, deberán cumplir en tiempo y forma con las obligaciones y compromisos de pago, legalmente adquiridas, así como de las obligaciones fiscales federales, estatales y municipales.

Artículo 37. Solo procederá hacer pagos con base en el Presupuesto de Egresos autorizado, y por los conceptos efectivamente devengados, siempre que se hubieren registrado y contabilizado debida y oportunamente.

Una vez concluida la vigencia del Presupuesto de Egresos para el Ejercicio Fiscal de que se trate, solo procederá realizar pagos a más tardar en el primer trimestre del siguiente ejercicio fiscal por los conceptos efectivamente devengados y que se hubieren registrado en el informe de cuentas por pagar y que integren el pasivo circulante al cierre del ejercicio anterior a aquel en el que se realiza el pago. En el caso de las transferencias federales etiquetadas se estará a lo dispuesto en el artículo 17 de la Ley de Disciplina Financiera de las Entidades Federativas y los Municipios, así como lo establecido en el presente Decreto.

Artículo 38. Los recursos que ingresen u obtengan por cualquier concepto las Dependencias o sus Órganos Administrativos Desconcentrados, no podrán destinarse a fines específicos y deberán ser concentrados en la Secretaría.

En el caso de las Entidades, deberán aplicarlos en los términos de la Ley de Disciplina Financiera de las Entidades Federativas y los Municipios e informarlos y someter a la aprobación de su Junta de Gobierno.

La Secretaría, mediante el análisis de los objetivos económicos y la situación de las finanzas públicas, podrá autorizar compensaciones presupuestarias entre Dependencias y Entidades con cargo a ahorros presupuestarios distintos del capítulo de gasto de servicios personales.

Los recursos no ejercidos por las Dependencias y Entidades provenientes de economías quedarán a cargo de la Secretaría, quien definirá en apego a las prioridades del presupuesto, la reorientación de los remanentes.

La Secretaría informará en los Informes Trimestrales y en la Cuenta Pública la reorientación de los recursos no ejercidos y los remanentes en términos del Artículo 1 del presente Decreto.

Al cierre presupuestal del ejercicio, los comprobantes de afectaciones al gasto público que no hubieran sido reportados para su registro y compromiso como adeudos de ejercicios fiscales anteriores, serán responsabilidad única y exclusiva de los titulares de las Dependencias y Entidades respectivas, quienes deberán responder por dichos adeudos omitidos.

Artículo 39. El ejercicio del presupuesto estará sujeto estrictamente a los calendarios de gasto aprobados. Los calendarios de gasto de los Poderes Legislativo, Judicial y Ejecutivo, con sus Dependencias y Entidades, así como de los Entes Autónomos, serán remitidos al Congreso a través de la Directiva, para su conocimiento y evaluación de su seguimiento. Las Dependencias y Entidades deberán publicar sus calendarios autorizados en sus respectivas páginas de internet.

Artículo 40. La Secretaría aprobará a las Dependencias y Entidades los calendarios de presupuesto a más tardar el 14 de enero de 2022. Las Entidades se sujetarán a los calendarios de presupuesto y de metas que aprueben, a más tardar el 28 de enero de 2022, sus respectivos Órganos de Gobierno, con base en las disposiciones legales y la disponibilidad de ingresos totales.

En el caso de los Poderes Legislativo y Judicial y los Entes Autónomos, los calendarios serán aprobados por sus respectivos Órganos de Gobierno, y el Consejo de la Judicatura, para lo cual deberán considerar la disponibilidad de recursos y los calendarios de recepción de las transferencias federales.

Artículo 41. No se podrá realizar adecuaciones a los calendarios de presupuesto que tengan por objeto anticipar la disponibilidad de los recursos, salvo que se trate de operaciones que cuenten con la previa autorización de la Secretaría. En consecuencia, se deberá observar un cuidadoso registro y control de su ejercicio presupuestario, sujetándose a los compromisos reales de pago.

Artículo 42. Los criterios para aprobar adecuaciones presupuestarias y subsidios son los definidos en el Título Tercero, Capítulo III y Capítulo IV de la Ley de Presupuesto y Contabilidad Gubernamental, respectivamente.

La Secretaría podrá autorizar adecuaciones presupuestarias, con el propósito de lograr el cumplimiento de los objetivos de los programas de las Dependencias y Entidades, e incluyen:

- I. Modificaciones a las estructuras;
 - a. Administrativa;
 - b. Funcional y programática;
 - c. Económica; y
 - d. Geográfica.
- II. Modificaciones a los calendarios de presupuesto; y
- III. Ampliaciones y reducciones líquidas al Presupuesto de Egresos o a los flujos de efectivo correspondientes.

En los casos en que las adecuaciones presupuestarias a las que se refiere el numeral III, representen una variación positiva o negativa acumulada en el año del 10% por ejecutor de gasto o por programa presupuestario, el Poder Ejecutivo a través de la Secretaría informará al Congreso del Estado las razones para la autorización de dichas ampliaciones o reducciones.

Artículo 43. Para realizar adecuaciones, las Dependencias y Entidades observarán las siguientes disposiciones:

- I. No se realizarán adecuaciones presupuestarias para transferir recursos del capítulo de servicios personales a otros capítulos de gasto, ni viceversa;
- II. Los ahorros y economías que se generen en el capítulo de servicios personales se quedarán como tales y no podrán reasignarse a otra Dependencia o Entidad distinta de la que generó el ahorro o las economías;
- III. No se realizarán adecuaciones presupuestarias para transferir recursos de gasto de inversión a otros capítulos de gasto; y
- IV. Los ahorros y las economías de los capítulos de gasto corriente, distinto de servicios personales, podrán ser transferidos a proyectos de inversión de la misma Dependencia o Entidad que los generó.

Artículo 44. Las adecuaciones presupuestarias podrán ser realizadas por los Poderes Legislativo y Judicial, Entes Autónomos, según corresponda, y deberán informar de dichas adecuaciones en los Informes Trimestrales y en la Cuenta Pública.

Artículo 45. Los criterios para aprobar fideicomisos son precisados en los artículos 9,10 y 11 de la Ley de Presupuesto y Contabilidad Gubernamental del Estado de Hidalgo.

Artículo 46. Los criterios para la distribución, destino y ejercicio de los ingresos excedentes de libre disposición se encuentran establecidos en los artículos 19, 20, 40 y 60 de la Ley de Presupuesto y Contabilidad Gubernamental del Estado de Hidalgo, así como en los artículos 13 fracción II y 14 de la Ley de Disciplina Financiera de las Entidades Federativas y los Municipios.

Artículo 47. Los criterios para la administración y gasto de ahorros y/o economías se definen en el artículo 13 fracción VI de la Ley de Disciplina Financiera de las Entidades Federativas y los Municipios, así como en el artículo 63 de la Ley de Presupuesto y Contabilidad Gubernamental del Estado de Hidalgo.

Artículo 48. Son partidas sujetas a control de gasto para las Dependencias y Entidades de la administración pública centralizada, las programadas en los siguientes conceptos:

- I. La publicidad, propaganda, suscripción a publicaciones y periódicos están a cargo de la Dirección General de Comunicación Gubernamental. La presente disposición no será aplicable a la suscripción al Periódico Oficial y al Diario Oficial de la Federación, así como a publicaciones de compendios de carácter fiscal, administrativo, penal, mercantil y de cualquier otra rama del derecho, que tengan por objeto que la dependencia cuente con su marco jurídico de actuación debidamente actualizado;

II. La adquisición de material de oficina, limpieza y bienes informáticos; la contratación del mantenimiento de bienes informáticos e inmuebles; la contratación y pago de servicios de energía eléctrica, teléfono, agua potable y seguros; arrendamiento de edificios, vehículos, locales, equipo de fotocopiado; reparación mayor de vehículos y mantenimiento de inmuebles; la adquisición de vehículos, mobiliario y equipo de oficina, y bienes informáticos; así como capacitación, los servicios de consultoría, gastos de ceremonial y de orden social e impresiones y publicaciones oficiales, corresponden a partidas presupuestales centralizadas, gestionadas a través de la Oficialía Mayor;

III. Los gastos de comunicación social que serán administrados por la Secretaría de Gobierno; y

IV. En el caso de las Entidades, son sujetas de control presupuestal las partidas de: alimentación de personas, vestuario y uniformes, blancos y otros productos textiles, excepto prendas de vestir, arrendamiento de edificios y otras análogas, arrendamiento de vehículos y equipo de transporte, capacitación, servicios de consultoría y asesoría, servicios integrales, conservación y mantenimiento menor de inmuebles, difusión de programas y actividades gubernamentales, pasajes aéreos, viáticos en el extranjero, gastos de ceremonial, gastos de orden social y cultural, congresos y convenciones, exposiciones y gastos de representación, así como las correspondientes a transferencias, asignaciones, subsidios y otras ayudas, bienes muebles, inmuebles e intangibles, inversión pública, inversiones financieras y otras provisiones, participaciones y aportaciones y deuda pública.

Artículo 49. Los programas a través de los cuales se otorguen subsidios o apoyos estarán sujetos a reglas de operación, las cuales deberán ser publicadas por las Dependencias y Entidades en el Periódico Oficial a más tardar el último día hábil de febrero de 2022.

Las Reglas de operación deberán ser validadas presupuestalmente por la Secretaría en el ámbito de sus facultades, previa revisión y autorización de la Dependencia en su carácter de ejecutor y Coordinadora de Sector. Es responsabilidad del Ejecutor, la publicación y ejercicio del gasto.

Las Reglas de operación deberán contener al menos lo siguiente:

I. Establecer los criterios de selección de los beneficiarios, instituciones o localidades objetivo. Estos deben ser precisos, definibles, mensurables y objetivos;

II. Describir el mecanismo de selección o asignación, con reglas claras y consistentes con los objetivos de política del programa; anexando un diagrama de flujo del proceso de selección;

III. Para todos los trámites, especificar textualmente el nombre del trámite que identifique la acción a realizar;

IV. Establecer los casos o supuestos que dan derecho a realizar el trámite;

V. Definir la forma de realizar el trámite;

VI. Sólo podrán exigirse los datos y documentos estrictamente necesarios para tramitar la solicitud y acreditar si el beneficiario potencial cumple con los criterios de elegibilidad;

VII. Definir con precisión los plazos que tiene el potencial beneficiario, para realizar su trámite, así como el plazo de prevención y el plazo máximo de resolución de la autoridad; y

VIII. Especificar las unidades administrativas ante quienes se realiza el trámite o, en su caso, si hay algún mecanismo alternativo.

Las reglas de operación deberán ser simples y precisas con el objeto de facilitar la eficiencia y la eficacia en la aplicación de los recursos y en la operación de los programas.

CAPÍTULO II DE LAS DISPOSICIONES DE AUSTERIDAD, MEJORA Y MODERNIZACIÓN DE LA GESTIÓN PÚBLICA



Artículo 50. Las Dependencias y Entidades se sujetarán a las disposiciones de austeridad, ajuste del gasto corriente, mejora y modernización de la gestión pública que se establezcan en los términos del Título Tercero, Capítulo IV de la Ley de Presupuesto y Contabilidad Gubernamental, y cualquier otra disposición emitida al respecto por parte de la Secretaría, las cuales deberán prever como mínimo:

I. No crear plazas, salvo que los ramos y Entidades cuenten expresamente con recursos aprobados para tal fin en este Presupuesto de Egresos, así como aquellas que sean resultado de reformas jurídicas;

II. La remodelación de oficinas se limitará, a lograr una ocupación más eficiente de los espacios en los inmuebles que generen ahorros en el mediano plazo, las que se destinen a reparar daños provenientes de casos fortuitos, así como las que tengan por objeto mejorar y hacer más eficiente la atención al público;

III. Se realizará la contratación consolidada de materiales y suministros; servicios, incluyendo, telefonía, mantenimiento de bienes muebles e inmuebles, fotocopiado, vigilancia, boletos de avión, vales de despensa, medicamentos, seguros sobre personas y bienes, entre otros, siempre y cuando se asegure la obtención de ahorros y de las mejores condiciones en cuanto a calidad, precio y oportunidad;

IV. Referente a las pólizas de seguros sobre personas y bienes contratadas, se deberán realizar las acciones necesarias para incorporarse a las pólizas institucionales coordinadas por la Oficialía Mayor, siempre y cuando dicha incorporación represente una reducción en el gasto global y se mantengan o mejoren las condiciones contratadas;

V. La Secretaría de Gobierno autorizará las estrategias y programas de comunicación social, y registrará los gastos derivados de las partidas relativas a difusión de mensajes sobre programas y actividades gubernamentales; difusión de mensajes comerciales para promover la venta de productos o servicios; e información en medios masivos derivada de la operación y administración de las Dependencias y Entidades, de conformidad con las disposiciones generales que para tal efecto emita;

VI. Únicamente podrán contar con escoltas con cargo al erario público, el Gobernador del Estado y los servidores públicos con alta responsabilidad en seguridad pública, procuración e impartición de justicia;

VII. Los vehículos solo podrán utilizarse para asuntos prioritarios y para la atención directa a la población;

VIII. Se aprovecharán las tecnologías de la información y la comunicación existentes para realizar reuniones a distancia y reducir los viajes oficiales, los cuales se autorizarán cuando sean estrictamente necesarios;

IX. En los viajes oficiales que sean estrictamente necesarios, no se autorizará la adquisición de servicios de lujo, primera clase o equivalente, ni servicios privados de aerotransporte;

X. Si no se crean programas nuevos o se amplían las metas, los gastos por servicios de telefonía, fotocopiado y energía eléctrica; combustibles, arrendamientos, viáticos, honorarios, alimentación, mobiliario, remodelación de oficinas, equipo de telecomunicaciones, bienes informáticos, pasajes, congresos, convenciones, exposiciones, seminarios, estudios e investigaciones y eventos culturales, no podrán exceder de los montos erogados en el ejercicio presupuestal inmediato anterior, una vez considerados los incrementos en precios y tarifas oficiales o la inflación;

XI. Queda prohibida la constitución de fideicomisos, fondos, mandatos o análogos públicos o privados, y no se permitirá hacer aportaciones, transferencias, pagos de cualquier naturaleza que tengan por objeto evadir las reglas de disciplina, transparencia y fiscalización del gasto. Todos los recursos en numerario, así como activos, derechos, títulos, certificados o cualquier otro análogo que se aporten o incorporen al patrimonio de fondos o fideicomisos serán públicos y no se podrá invocar secreto o reserva fiduciaria para su fiscalización; y

XII. Se limitarán las erogaciones por concepto de gastos en congresos, convenciones, exposiciones, seminarios, conferencias o cualquier otro tipo de foro o evento análogo, así como por concepto de giras, audiencias y gastos de orden social.

La Secretaría deberá informar al Congreso del Estado sobre el avance en los programas de reducción del gasto en Informes Trimestrales y en la Cuenta Pública.



Artículo 51. Los Poderes Legislativo y Judicial, así como los Entes Autónomos, deberán implementar medidas equivalentes a las aplicables en las Dependencias y Entidades, respecto a la reducción del gasto destinado a las actividades administrativas y de apoyo y del presupuesto regularizable de servicios personales, para lo cual publicarán en el Periódico Oficial y en sus respectivas páginas de Internet, a más tardar el último día hábil del mes de febrero, sus respectivos lineamientos y el monto correspondiente a la meta de ahorro. Asimismo, reportarán en los Informes Trimestrales las medidas que hayan adoptado y los montos de ahorro obtenidos.

CAPÍTULO III DE LOS SERVICIOS PERSONALES

Artículo 52. Las Dependencias y Entidades se sujetarán a las disposiciones de servicios personales en los términos del Título Tercero, Capítulo V de la Ley de Presupuesto y Contabilidad Gubernamental, así como al artículo 10 de la Ley de Disciplina Financiera de las Entidades Federativas y los Municipios. Para las Dependencias, el capítulo de servicios personales está bajo la administración, normatividad y control de la Oficialía Mayor, de conformidad con lo establecido en el artículo 37 Quáter de la Ley Orgánica de la Administración Pública para el Estado de Hidalgo.

Artículo 53. Los recursos asignados en los presupuestos de las Dependencias y Entidades en materia de servicios personales incorporan la totalidad de las previsiones para sufragar las erogaciones correspondientes, que para el ejercicio fiscal 2022 se sujetarán a lo siguiente:

- I. En los emolumentos de salarios tabulados, asignaciones compensatorias y demás remuneraciones, se apegarán estrictamente a los niveles establecidos en los tabuladores vigentes y autorizados por la Secretaría;
- II. Respetar sus estructuras organizacionales y ocupacionales previamente validadas y aprobadas por la CISCMRDE. La Oficialía Mayor y las Entidades Paraestatales con sujeción a este Decreto, emitirán el Manual de Percepciones de la Administración Pública Estatal, que incluirá el tabulador de percepciones ordinarias, las reglas para su aplicación y eliminará las plazas vacantes en las Dependencias y Entidades con dos meses o más de antigüedad sin ocupar;
- III. Abstenerse de crear nuevas plazas, generar compactación y descompactación de éstas y realizar contrataciones. Antes de contraer algún compromiso contractual, tendrán que verificar la disponibilidad de la plaza que se pretenda ocupar, la cual, si es el caso, procederá a partir de la fecha en que sea autorizada, lo que indica que no habrá pago de retroactivo salarial;
- IV. No realizar cualquier transferencia de recursos del o al capítulo de servicios personales;
- V. El pago de los sueldos del personal de las Dependencias y Entidades se efectuará por quincenas vencidas y las demás percepciones incluidas en el Decreto, se pagarán conforme al calendario que para tal efecto determine la Secretaría; y
- VI. Los salarios no podrán ser modificados debiendo respetar el tabulador salarial autorizado en el Decreto de Presupuesto de Egresos, cualquier incremento salarial a los servidores públicos, estará sujeto a la revisión de las Condiciones Generales de Trabajo y al proceso escalafonario para el personal sindicalizado mientras que, para el personal de confianza, se aplicará por ascenso siempre que se cumplan las condiciones de disponibilidad de la plaza y de los lineamientos que al respecto emita la Oficialía Mayor.

Artículo 54. Con el propósito de contribuir a las medidas de austeridad, los Poderes del Estado observarán lo siguiente:

- I. Quedan prohibidas las erogaciones por concepto de seguros privados de gastos médicos, de vida o separación, cualquiera que sea su denominación;
- II. Se limitarán las erogaciones por concepto de viáticos y para el pago de estímulos y bonos; y

III. La contratación de secretarios particulares y choferes se limitará solo al apoyo a los titulares de las Dependencias y Entidades.

Artículo 55. Al celebrar contratos para la prestación de servicios profesionales bajo el régimen de honorarios, las Dependencias y Entidades observarán lo siguiente:

- I. Se limitarán los gastos para la contratación bajo el régimen de honorarios;
- II. Los recursos para pagar los contratos bajo el régimen de honorarios deberán estar previstos en los tabuladores autorizados;
- III. Los montos pactados no deberán rebasar los límites establecidos en los tabuladores autorizados y deberán guardar estricta congruencia con las actividades realizadas por el prestador de servicios;
- IV. Las actividades que realiza la persona contratada bajo este régimen no deberán duplicar las actividades realizadas por el personal de carácter permanente;
- V. La Oficialía Mayor emitirá las disposiciones específicas y el modelo de contrato bajo el régimen de honorarios; y
- VI. La información sobre el número de personas contratadas bajo este régimen y las percepciones que reciban deberá incluirse en los Informes Trimestrales que envían las Dependencias y Entidades a la Oficialía Mayor.

Artículo 56. Las Entidades enviarán informes a la Oficialía Mayor y a la Secretaría con el detalle de todas las prestaciones que perciben los servidores públicos a su cargo, a fin de incluirlas en los informes trimestrales.

El Gobierno del Estado de Hidalgo no cuenta con institución alguna relacionada con la prestación de servicios de protección y seguridad social de sus trabajadores, por lo que no incluye en su presupuesto desagregación alguna sobre este tema.

Artículo 57. Los titulares de las Entidades informarán a la Secretaría, sobre los resultados obtenidos en los procesos de revisión de salario que, en su caso, realicen en el presente ejercicio fiscal. Dichos informes, serán presentados, a más tardar a los 10 días hábiles posteriores a la conclusión de dichas negociaciones.

Artículo 58. Los ejecutores de gasto publicarán en sus respectivas páginas de Internet de manera permanente y reportarán en la Cuenta Pública, los tabuladores y las remuneraciones que se pagan a los servidores públicos a su cargo, especificando los elementos fijos y variables, tanto en efectivo como en especie.

Artículo 59. Los Poderes Legislativo y Judicial, así como los Entes Autónomos, deberán abstenerse de cubrir cualquier tipo de estímulo, pago o compensación especial a los servidores públicos a su servicio, con motivo del término de su encargo, o bien por el término de la administración correspondiente.

Artículo 60. Los Poderes Legislativo y Judicial y los Entes Autónomos, deberán publicar en el Periódico Oficial, a más tardar el último día hábil del mes de febrero, el manual que regule las remuneraciones para los servidores públicos a su servicio, incluyendo a los diputados y funcionarios del Congreso del Estado; Presidente, Magistrados y Jueces del Tribunal Superior de Justicia; Consejeros y Funcionarios del Consejo de la Judicatura; Presidente y Magistrado del Tribunal Electoral y Fiscal Administrativo y Secretario Ejecutivo del Instituto Estatal Electoral de Hidalgo; Consejero Presidente, Consejeros Electorales; Presidente y Visitadores de la Comisión Estatal de Derechos Humanos; Consejero Presidente y Consejeros del Instituto de Transparencia, Acceso a la Información Pública Gubernamental y Protección de Datos Personales del Estado de Hidalgo; así como a los demás servidores públicos de mandos medios y superiores.

Adicionalmente, deberán publicar en la fecha antes señalada, la estructura ocupacional que contenga la integración de los recursos aprobados en el capítulo de servicios personales, con la desagregación de su plantilla total, incluidas las plazas a que se refiere el párrafo anterior, junto con las del personal operativo, eventual y el contratado bajo el régimen de honorarios, en el que se identifiquen todos los conceptos de pago y aportaciones de seguridad social que se otorguen con base en disposiciones emitidas por sus órganos de gobierno, así como la totalidad de las plazas vacantes con que cuenten a la fecha de la publicación.

El monto de percepciones y prestaciones totales que se cubra a favor de la máxima representación del Poder Legislativo y de los titulares del Poder Judicial y Entes Autónomos, no podrá ser superior al asignado al Gobernador del Estado.

CAPÍTULO IV DE LAS ADQUISICIONES

Artículo 61. En materia de adquisiciones, arrendamientos y prestación de servicios, los montos que durante el ejercicio fiscal 2022 definirán el procedimiento de adquisición que deberán realizar los Entes Públicos, de conformidad con la Ley de Adquisiciones, Arrendamientos y Servicios del Sector Público del Estado de Hidalgo, se establecen en el anexo 41 del presente Decreto.

Las Dependencias y Entidades, se abstendrán de formalizar, modificar contratos de adquisiciones, arrendamientos y prestación de servicios, cuando no hubiere saldo disponible en la partida presupuestal.

Los montos a que se refiere este artículo deberán considerarse sin incluir el importe correspondiente al Impuesto al Valor Agregado.

CAPÍTULO V DE LA INVERSIÓN PÚBLICA

Artículo 62. La programación, registro y control de los recursos para los programas y proyectos de inversión, incluidos en los ramos administrativos, se realizarán por la Secretaría, quien establecerá procedimientos específicos para la programación eficiente y transparente de estos recursos.

Artículo 63. Las erogaciones previstas como gasto de inversión presupuestaria señaladas en el artículo anterior son intransferibles para erogaciones de gasto de operación. La Secretaría cuidará que los programas presupuestarios y proyectos se apeguen a las directrices de la planeación del desarrollo, que sean de beneficio social y de impacto en el desarrollo municipal y regional.

Respecto a la solicitud de recurso para obra, los Entes Públicos deberán observar que las propuestas estén sustentadas en documentos técnicos debidamente formulados, actualizados y validados por la Secretaría, donde se incluya la evaluación socioeconómica aplicable a los programas y proyectos de inversión, así como el cumplimiento de resultados o prioridades de planeación, razón por la que los montos autorizados y contratados para la ejecución de la obra pública, no podrán tener ampliaciones de ninguna naturaleza. En caso de requerimientos adicionales en la obra, ésta deberá ser presentada como otra etapa de la misma, cumpliendo con todas las especificaciones técnicas de una siguiente etapa de programación.

Artículo 64. La ejecución de los proyectos, obras y acciones de inversión pública, serán bajo las modalidades de: contrato, administración directa o convenios con las autoridades municipales, organizaciones del sector social y con las comunidades beneficiadas. En las obras por administración directa, se cubrirá sólo los gastos relativos a mano de obra, materiales de construcción, arrendamiento de maquinaria y equipo y combustible.

Artículo 65. Las erogaciones de obra se realizarán conforme al avance en su ejecución física, las Dependencias y Entidades se abstendrán de formalizar o modificar contratos de obra pública y prestación de servicios relacionados con la misma, sin la aprobación de la Secretaría y la Contraloría.

Solo podrán iniciar proyectos, obras y acciones, cuando tengan autorizados los recursos financieros y se cuente con la autorización de la obra, siempre y cuando los resultados de su evaluación técnica y socioeconómica demuestren su factibilidad y rentabilidad social y de conformidad con la disponibilidad presupuestal emitida por la Secretaría.

Artículo 66. En términos de obra pública y servicios relacionados con la misma, los montos que durante el ejercicio fiscal 2022 definirán el procedimiento de adjudicación que deberán realizar los Entes Públicos, de conformidad con la Ley de Obras Públicas y Servicios relacionados con las mismas para el Estado de Hidalgo, se establecen en el anexo 42 del presente Decreto.

Los montos a que se refiere este artículo deberán considerarse sin incluir el importe correspondiente al Impuesto al Valor Agregado.

CAPÍTULO VI DE LA ADMINISTRACIÓN Y CONTROL DE LA DEUDA PÚBLICA

Artículo 67. El saldo neto de la deuda pública directa de largo plazo del Gobierno del Estado al 30 de septiembre de 2021 es de \$4,217,307,529.23 (Cuatro mil doscientos diecisiete millones trescientos siete mil quinientos veintinueve pesos 23/100 m.n.). Para el ejercicio fiscal 2022 se establece una asignación presupuestal por \$631,473,887.00 (Seiscientos treinta y un millones cuatrocientos setenta y tres mil ochocientos ochenta y siete pesos 00/100 m.n.) para el pago del servicio de la deuda.

Artículo 68. De conformidad con la Ley de Disciplina Financiera de las Entidades Federativas y los Municipios, la Ley de Deuda Pública para el Estado de Hidalgo y demás normatividad aplicable, el Poder Ejecutivo del Estado de Hidalgo tendrá un Techo de Financiamiento Neto acorde al Resultado del Sistema de Alertas de la Secretaría de Hacienda y Crédito Público, con la finalidad de contar con finanzas públicas sostenibles.

Para el ejercicio fiscal 2022, el Techo de Financiamiento Neto no deberá exceder el 15% de los Ingresos de Libre Disposición, de acuerdo a la medición del Sistema de Alertas de la Cuenta Pública 2020.

CAPÍTULO VII DE LA EVALUACIÓN DEL DESEMPEÑO

Artículo 69. La evaluación de los programas presupuestarios a cargo de las Dependencias y Entidades, derivados del sistema de planeación democrática del desarrollo estatal, se sujetará a lo establecido en la Ley de Presupuesto y Contabilidad Gubernamental del Estado de Hidalgo en materia de Presupuesto basado en Resultados (PbR), a los lineamientos emitidos por la Secretaría y a las demás disposiciones aplicables y se llevará a cabo en los términos del PAE.

La Secretaría a través de la UTED, será la responsable de realizar y coordinar esta evaluación, establecer la metodología y los lineamientos a seguir, monitorear periódicamente los indicadores de desempeño y generar las Fichas Ejecutivas de Desempeño por programa presupuestario.

Artículo 70. Los Entes Públicos deberán observar lo siguiente:

- I. Atender los Aspectos Susceptibles de Mejora que deriven de los resultados de las evaluaciones establecidas en el PAE, en los términos de los lineamientos generales del SEED;
- II. Los programas presupuestarios tendrán una MIR conforme a la MML, como herramienta de planeación estratégica, alineada a los objetivos de los programas presupuestarios y a las funciones de las Dependencias y Entidades, congruente con los Objetivos Estratégicos definidos en el Plan Estatal de Desarrollo;
- III. En cada MIR, estarán contenidos los objetivos, indicadores y metas de los programas presupuestarios. Se deberán considerar en los procesos de presupuestación y autorización de los recursos públicos, los avances y resultados obtenidos del monitoreo que se realice respecto del cumplimiento de las metas programadas y de las evaluaciones realizadas;
- IV. Mejorar de forma continua y reportar el avance de metas de los indicadores de desempeño, de conformidad con el periodo establecido y en los medios dispuestos para tal fin por la Secretaría;
- V. Tener a disposición de la UTED, los medios de verificación que amparen los resultados de los indicadores para su monitoreo; y
- VI. Publicar los resultados de las evaluaciones en sus respectivas páginas de Internet.

CAPÍTULO VIII DE LA TRANSVERSALIDAD DEL GASTO



Artículo 71. El Ejecutivo Estatal impulsará, de manera transversal, la Perspectiva de Género en los programas presupuestarios emblemáticos 2022, en el diseño, elaboración, aplicación, seguimiento y evaluación de resultados de los programas de la Administración Pública Estatal. Para tal efecto, las Dependencias y Entidades deberán considerar lo siguiente:

- I. Incorporar la igualdad entre mujeres y hombres y reflejarla en la matriz de indicadores para resultados de los programas bajo su responsabilidad;
- II. Identificar y registrar la población objetivo y la atendida por dichos programas, diferenciada por sexo, grupo de edad, región, municipio y población indígena en los sistemas que disponga la Secretaría y en los padrones de beneficiarias y beneficiarios que correspondan;
- III. Fomentar la igualdad entre mujeres y hombres en el diseño y la ejecución de programas en los que, incluso cuando no estén dirigidos a mitigar o solventar desigualdades, se puedan identificar de forma diferenciada los beneficios específicos para mujeres y hombres;
- IV. Establecer o consolidar en los programas bajo su responsabilidad, las metodologías de evaluación y seguimiento que generen información relacionada con indicadores para resultados con igualdad entre mujeres y hombres;
- V. Incorporar la perspectiva de género en las evaluaciones de los programas;
- VI. Informar los resultados de los programas a su cargo, encaminados a promover la igualdad de género, que se publicarán y difundirán; y
- VII. Las acciones contenidas en las fracciones anteriores serán obligatorias en lo relativo a los programas y acciones incorporadas en el transversal 1 del presente Decreto y para los demás programas federales que correspondan.

Los ejecutores del gasto promoverán programas y acciones para apoyar el cumplimiento del Programa y de las acciones derivadas del Sistema Nacional de Prevención, Atención, Sanción y Erradicación de la Violencia contra las Mujeres y el Sistema Nacional para la Igualdad entre Mujeres y Hombres, en los términos de la Ley General de Acceso de las Mujeres a una Vida Libre de Violencia y en la Ley General para la Igualdad entre Mujeres y Hombres, respectivamente.

Las menciones realizadas en el presente Decreto con respecto a beneficiarios, así como a titulares y ejecutores de gasto, se refieren a las mujeres y los hombres que integren el grupo de personas correspondiente.

Artículo 72. El Ejecutivo Estatal impulsará la protección de los derechos de la infancia y de la adolescencia en el Estado al conjuntar los esfuerzos del gobierno, la sociedad civil y aliados estratégicos como el sector empresarial y la academia en una estrategia permanente para diseñar políticas públicas eficaces, capaces de revertir las brechas de desigualdad que afectan a la población infantil y adolescente, y de lograr su acceso efectivo a servicios de calidad en la salud, la educación y la protección social. Para tal efecto, las Dependencias y Entidades deberán considerar lo siguiente:

- I. Contribuir a la construcción de entornos que promuevan y protejan los derechos de la niñez y la adolescencia de manera integral;
- II. Generación de diagnósticos basados en evidencia, como insumo imprescindible para la toma de decisiones de las instituciones del Estado y de distintos sectores sociales;
- III. Avanzar en el cumplimiento de las disposiciones de la Ley General de los Derechos de Niñas, Niños y Adolescentes, que establece como obligación de las autoridades locales impulsar el conocimiento de los derechos de la infancia, así como la conformación estatal de información con datos desagregados para monitorear los progresos alcanzados y la elaboración y ejecución de programas estatales y municipales de protección de derechos; y
- IV. Las acciones contenidas en las fracciones anteriores serán obligatorias en lo relativo a los programas y acciones incorporadas en el transversal 2 del presente Decreto.

Artículo 73. Las Dependencias y Entidades, en coordinación con la Secretaría de Desarrollo Social, revisarán sus respectivos programas, con el objeto de incluir en aquellos que corresponda, acciones que promuevan la inclusión de personas con discapacidad.

A más tardar el último día hábil de octubre, las Dependencias y Entidades entregarán un reporte a la Secretaría de Desarrollo Social, en relación con las acciones señaladas en este artículo.

El reporte al que se refiere el párrafo anterior deberá ser enviado al Congreso del Estado.

Artículo 74. Las Dependencias y Entidades, en coordinación con la Comisión Estatal para el Desarrollo Sostenible de los Pueblos Indígenas de Hidalgo, revisarán sus respectivos programas, con el objeto de incluir en aquellos que correspondan, acciones para el desarrollo integral de los pueblos y comunidades indígenas.

A más tardar el último día hábil de octubre, las Dependencias y Entidades entregarán un reporte a la Comisión Estatal para el Desarrollo Sostenible de los Pueblos Indígenas de Hidalgo, en relación con las acciones señaladas en este artículo.

El reporte al que se refiere el párrafo anterior deberá ser enviado al Congreso del Estado.

Las acciones a las que se refiere el presente artículo se ajustarán a lo siguiente:

- I. Las disposiciones para la operación de los programas que la Administración Pública desarrolle en la materia considerarán la participación que, en su caso, tenga la Comisión Estatal para el Desarrollo Sostenible de los Pueblos Indígenas de Hidalgo, para facilitar el acceso de los pueblos y comunidades indígenas a sus beneficios;
- II. En la ejecución de los programas se considerará la participación de los pueblos y comunidades indígenas, con base en su cultura y formas de organización tradicionales;
- III. Las reglas de operación de los programas operados por las Dependencias y Entidades que atiendan a la población indígena deberán contener disposiciones que faciliten su acceso a los programas y procurarán reducir los trámites y requisitos existentes; y
- IV. Se dará preferencia en los programas de infraestructura a la conclusión de obras iniciadas en ejercicios fiscales anteriores, así como a las obras de mantenimiento y reconstrucción.

TRANSITORIOS

PRIMERO. El presente Decreto entrará en vigor el primero de enero del año 2022 previa publicación en el Periódico Oficial del Estado de Hidalgo.

SEGUNDO. Se derogan todas las disposiciones que se opongan al presente Decreto.

TERCERO. En el presupuesto de la Secretaría de Desarrollo Agropecuario, se contempla la asignación por \$100,000,000.00 (cien millones de pesos 00/100), distribuidos de la siguiente manera: 7,000,000.00 (siete millones de pesos 00/100), para el programa de apoyo destinado a la entrega de vientres ovinos para incrementar el inventario ganadero de los pequeños ovinocultores; 1,000,000.00 (un millón de pesos 00/100), para el programa de apoyo destinado a la entrega de ovinos sementales de alto valor genético, con un subsidio de hasta el 50% siempre y cuando el beneficiario complemente la inversión para su adquisición; 16,000,000.00 (dieciséis millones de pesos 00/100), para la adquisición de planta de maguey en sus diferentes variedades para su plantación en las distintas zonas productoras de maguey; 15,000,000.00 (quince millones de pesos 00/100), para apoyo económico de hasta \$1500 (mil quinientos pesos 00/100), mensual por hectárea y hasta 3 hectáreas por productor, en apoyo a los productores de maguey para su preservación y cuidado del mismo; 10,000,000.00 (diez millones de pesos 00/100), para la adquisición de vacas lecheras en apoyo al pequeño productor con un paquete de hasta tres vacas por productor; \$2,500,000.00 (dos millones quinientos mil pesos 00/100), para la adquisición de hasta 5 vientres porcinos a pequeños productores; \$500,000.00 (quinientos mil pesos 00/100), para la adquisición de sementales porcinos de alto valor genético, con un subsidio de hasta el 50% de su valor por animal; \$2,500,000.00 (dos millones quinientos mil pesos 00/100), para apoyo para la adquisición de



maquinaria y equipamiento agrícola para mejorar la producción agrícola; \$5,000,000.00 (cinco millones de pesos 00/100), para apoyo para la instalación, mejoramiento y/o rehabilitación de sistemas de agricultura protegida (mallas sombra, invernaderos, encolchados, etc.); \$10,000,000.00 (diez millones de pesos 00/100), para apoyo para la instalación y puesta en marcha de nuevos modelos de producción, que alientan la reconversión productiva a productos de mayor valor y que generen mayor aprovechamiento de los recursos agrícolas y pecuarios; \$500,000.00 (quinientos mil pesos 00/100), para de aves de postura (gallinas) de huevo de traspatio; \$5,000,000.00 (cinco millones de pesos 00/100), para el programa de apoyo destinado a la rehabilitación de cubiertas plásticas y sistemas de riego por goteo, con un subsidio de hasta el 70% siempre y cuando el beneficiario complemente la inversión necesaria para el apoyo solicitado; 4,000,000.00 (cuatro millones de pesos 00/100), para programa de apoyo destinado a la entrega de aves de postura para el establecimiento de pequeñas unidades de producción de pollo y huevo; \$1,000,000.00 (un millón de pesos 00/100), para proyecto destinado a la renovación de los reproductores de mojarra para eficientar la producción de esta especie en la granja de policultivo de Tezontepec de Aldama y así continuar con la entrega gratuita de crías de calidad de esta especie a los acuicultores hidalguenses y \$20,000,000.00 (veinte millones de pesos 00/100), para programa de apoyo destinado a la entrega de equipamiento acuícola básico (Tanques, aereadores, difusores, línea hidráulica, bombas y plásticos para invernadero) a los acuicultores hidalguenses de zonas rurales; el recurso estará provisionado en la partida 799004, Provisión para Erogaciones Especiales, del Clasificador por Objeto del Gasto del Gobierno del Estado de Hidalgo, y dejará de estar provisionado hasta su asignación real cuando se ubiquen las partidas correspondientes según la naturaleza de las erogaciones.

CUARTO. En el presupuesto asignado a la Subsecretaría de Agronegocios, se contempla la asignación por \$5,253,515.00 (cinco millones, doscientos cincuenta y tres mil quinientos quince pesos 00/100), los cuales deberán destinarse al establecimiento de una hectárea de invernadero tipo espacial para producción intensiva de tomate en el municipio de San Agustín Tlaxiaca, el recurso estará provisionado en la partida 799004, Provisión para Erogaciones Especiales, del Clasificador por Objeto del Gasto del Gobierno del Estado de Hidalgo, y dejará de estar provisionado hasta su asignación real cuando se ubiquen las partidas correspondientes según la naturaleza de las erogaciones.

QUINTO. En el presupuesto de la Secretaría de Turismo, se contempla la asignación por \$16,000,000.00; (dieciséis millones de pesos 00/100); de los cuales se asignan \$5,000,000.00 (cinco millones de pesos 00/100) para el fortalecimiento del programa de *Pueblos Mágicos*; \$5,000,000.00 (cinco millones de pesos 00/100) para el fortalecimiento del programa *Pueblos con Sabor*; \$3,000,000.00 (tres millones de pesos 00/100) para la Campaña de Promoción de Mercado Nacional y \$3,000,000.00 (tres millones de pesos 00/100) para señalización turística para el estado de Hidalgo, el recurso estará provisionado en la partida 799004, Provisión para Erogaciones Especiales, del Clasificador por Objeto del Gasto del Gobierno del Estado de Hidalgo, y dejará de estar provisionado hasta su asignación real cuando se ubiquen las partidas correspondientes según la naturaleza de las erogaciones.

SEXTO. En el presupuesto asignado al Instituto Hidalguense de Educación, se contempla la asignación por \$130,000,000 (ciento treinta millones de pesos 00/100); este presupuesto deberá destinarse íntegramente como aportación estatal al Programa federal *La escuela es nuestra*, para lo cual, la propia Secretaría debe acatar las reglas de operación emitidas por el Gobierno Federal.

SÉPTIMO. En el presupuesto asignado a los Servicios de Salud de Hidalgo se contempla la asignación por \$45,000,000.00 (cuarenta y cinco millones pesos 00/100), los cuales deberán destinarse íntegramente para iniciar operaciones sustantivas y adjetivas del Hospital Integral de Zimapán.

OCTAVO. En el presupuesto asignado a la Secretaría de Cultura, se contempla la asignación por \$10,664,900.00 (Diez millones seiscientos sesenta y cuatro mil novecientos pesos 00/100 M.N.), los cuales deberán destinarse de la siguiente manera; \$1,223,000.00 (un millón doscientos veintitrés mil pesos 00/100 M.N.) para el programa Fomento a las Artes, Interculturalidad, Vinculación y Difusión Cultural para Arte y Tradición Carnaval Estación de Apulco Hidalgo, en El Municipio de Metepec; \$88,000.00 (ochenta y ocho mil pesos 00/100 M.N.) para el programa Innovación y Emprendimiento Cultural específicamente para un Diplomado de Creación de Empresas Culturales en el Ámbito Escénico; \$355,000.00 (trescientos cincuenta y cinco mil pesos 00/100 M.N.) para el programa Innovación y Emprendimiento Cultural en específico para un Diplomado de Teatro Musical; \$472,000.00 (cuatrocientos setenta y dos mil pesos 00/100 M.N.) para el programa Fomento a las Artes, Interculturalidad, Vinculación y Difusión Cultural, específicamente para el Festival Internacional de la Danza Hidalgo; \$610,000.00 (seiscientos diez mil pesos 00/100 M.N.) para el programa Fomento a las Artes,



Interculturalidad, Vinculación y Difusión Cultural, nombre en específico para el proyecto la Vida se Vive Mejor Bailando; \$170,000.00 (ciento setenta mil pesos 00/100 M.N.) para el programa Fomento a las Artes, Interculturalidad, Vinculación y Difusión Cultural destinado para la Coordinación Operativa y Administrativa; \$700,000.00 (setecientos mil pesos 00/100 M.N.) para el programa Fomento a las Artes, Interculturalidad, Vinculación y Difusión Cultural en específico para el programa de Atención Especializada a Niñas, Niños y Adolescentes; \$2,200,000.00 (dos millones doscientos mil pesos 00/100 M.N.) para el Programa Fortalecimiento a la Infraestructura Cultural, en específico para la ampliación de la Casa del Periodismo y las Letras para Reubicar la Casa de la Cultura del Municipio de Pachuca; \$1,846,900.00 (un millón ochocientos cuarenta y seis mil novecientos pesos 00/100 M.N.) para el programa Fomento a las Artes, Interculturalidad, Vinculación y Difusión Cultural en específico para la adquisición de Vestuario Para El Instituto Huichapense de Cultura y \$3,000,000.00 (tres millones de pesos 00/100 M.N.) para fortalecimiento a la infraestructura cultural; el recurso estará provisionado en la partida 799004, Provisión para Erogaciones Especiales, del Clasificador por Objeto del Gasto del Gobierno del Estado de Hidalgo, y dejará de estar provisionado hasta su asignación real cuando se ubiquen las partidas correspondientes según la naturaleza de las erogaciones.

NOVENO. En el presupuesto de la Procuraduría General de Justicia del Estado de Hidalgo, se contempla la asignación por \$20,000,000.00 (veinte millones de pesos 00/100 M.N.) los cuales deberán destinarse para la intervención de los procedimientos penales regionales, atención especializada en delitos de alto impacto y atención y seguimiento de la policía investigadora y servicios periciales; el recurso estará provisionado en la partida 799004, Provisión para Erogaciones Especiales, del Clasificador por Objeto del Gasto del Gobierno del Estado de Hidalgo, y dejará de estar provisionado hasta su asignación real cuando se ubiquen las partidas correspondientes según la naturaleza de las erogaciones.

DÉCIMO. En el presupuesto del Instituto Hidalguense del Deporte, se considera la asignación de \$15,000,000.00 (quince millones de pesos 00/100), para el Desarrollo del deporte para personas con discapacidad.

DÉCIMO PRIMERO. En el presupuesto del Sistema para el Desarrollo Integral de la Familia del Estado de Hidalgo, se contempla la asignación por \$70,000,000.00 (setenta millones de pesos 00/100 M.N.) al Hospital del Niño DIF que deberán ser distribuidos \$25,000,000.00 (Veinticinco millones de pesos 00/100 M.N.) a la partida 253001, medicinas y productos farmacéuticos, \$20,000,000.00 (Veinte millones de pesos 00/100 M.N.) a la partida 254001 materiales, accesorios y suministros médicos y \$25,000,000.00 (Veinticinco millones de pesos 00/100 M.N.) en la partida 531001 equipo médico y de laboratorio; todas las partidas mencionadas deberán ser transferidas por la Secretaría al Sistema para el Desarrollo Integral de la Familia del Estado de Hidalgo, a través de la partida 415001, Transferencias Internas Otorgadas a Entidades Paraestatales no Empresariales y no Financieras, del Clasificador por Objeto del Gasto del Gobierno del Estado de Hidalgo.

DÉCIMO SEGUNDO. Del presupuesto asignado al Organismo Descentralizado denominado Servicios de Salud de Hidalgo deberá priorizarse la adquisición de medicinas y productos farmacéuticos; de materiales, accesorios y suministros médicos; de equipo médico y laboratorio; a través de los mecanismos previamente establecidos con la Federación; siendo primordialmente distribuidos a los hospitales de segundo nivel de atención médica del estado de Hidalgo, dándole prioridad a los que se reconvirtieron en unidades de atención de COVID 19, y duplicando el presupuesto de la Dirección de Unidades Médicas Especializadas.

DÉCIMO TERCERO. En el presupuesto asignado a los siguientes entes se contempla, respectivamente: Instituto Estatal Electoral \$33,248,858.00 (treinta y tres millones doscientos cuarenta y ocho mil ochocientos cincuenta y ocho pesos 00/100); Fiscalía Especializada en Delitos Electorales \$1,800,000.00 (un millón ochocientos mil pesos 00/100); Sistema Integrado de Transporte Masivo de Hidalgo \$1,982,304.00 (un millón novecientos ochenta y dos mil trescientos cuatro pesos 00/100); Tribunal Electoral del Estado de Hidalgo \$963,813.00 (novecientos sesenta y tres mil ochocientos trece pesos 00/100) y a la Universidad Digital del Estado de Hidalgo \$25,000,000.00 (veinticinco millones de pesos 00/100).

DÉCIMO CUARTO. En el presupuesto asignado a la Subsecretaría de Gestión y Evaluación de Proyectos de la Secretaría de Obras Públicas y Ordenamiento Territorial, se contempla la asignación de \$770,468,263 (setecientos setenta millones cuatrocientos sesenta y ocho mil doscientos sesenta y tres pesos 00/100) en el Anexo Complementario No. 32 para la Inversión en obras públicas municipales.

DÉCIMO QUINTO. Las fuentes de financiamiento de los presupuestos mencionados en los artículos transitorios del presente dictamen serán las que se refieren a los recursos de libre disposición, particularmente los recursos

fiscales y los recursos federales con claves 11 y 15 correspondientemente de acuerdo con el Clasificador por Fuente de Financiamiento emitido por el Consejo Nacional de Armonización Contable CONAC.

DÉCIMO SEXTO. El presupuesto para la educación en el estado, en todos sus niveles educativos, que obedece a las contrapartes estatales, deberá tener su origen en las mismas fuentes de financiamiento que le fueron asignadas durante el ejercicio presupuestal 2021 y que se encuentren vigentes para el 2022; en caso que para el ejercicio 2022 dejara de existir alguna fuente de financiamiento o alguna de ellas se quedara con insuficiencia de recursos, la Secretaría asignará otra que dé suficiencia presupuestaria, por lo que los montos establecidos en el anexo 23 *Presupuesto para la educación* y anexo complementario 26 *Recursos estatales y federales para educación*, deberán observar lo ordenado en este artículo.

DÉCIMO SÉPTIMO. Las provisiones presupuestales para funciones sustantivas efectuadas por la Secretaría de Salud, las Instituciones de todos los niveles educativos del estado, la Secretaría de Desarrollo Social, la Secretaría de Desarrollo Económico, Secretaría de Seguridad Pública y la Secretaría de Desarrollo Agropecuario; deberán privilegiarse por encima de las funciones adjetivas de otras dependencias y entes gubernamentales, además de gasto corriente o de actividades burocráticas administrativas; por lo tanto, en el caso que sea necesario efectuar recortes presupuestales o que la fuente de financiamiento dependa de factores como los montos recaudados, deberán asegurarse en primera instancia el financiamiento íntegro para las funciones y dependencias sustantivas descritas, sin que éstas vayan a quedar comprometidas parcialmente por la falta de recursos financieros.

AL EJECUTIVO DEL ESTADO, PARA LOS EFECTOS DEL ARTÍCULO 51 DE LA CONSTITUCIÓN POLÍTICA DEL ESTADO DE HIDALGO.- APROBADO EN LA SALA DE SESIONES DEL CONGRESO DEL ESTADO, EN LA CIUDAD DE PACHUCA DE SOTO, HIDALGO, A LOS VEINTIDÓS DÍAS DEL MES DE DICIEMBRE DEL AÑO DOS MIL VEINTIUNO.

**DIPUTADA ELVIA YANET SIERRA VITE
PRESIDENTA.
RÚBRICA**

**DIPUTADO JUAN DE DIOS PONTIGO LOYOLA
SECRETARIO.
RÚBRICA**

**DIPUTADO JOSÉ NOÉ HERNÁNDEZ BRAVO
SECRETARIO.
RÚBRICA**

EN USO DE LAS FACULTADES QUE ME CONFIERE EL ARTÍCULO 71 FRACCIÓN I DE LA CONSTITUCIÓN POLÍTICA DEL ESTADO, Y EN OBSERVANCIA DE LO DISPUESTO POR EL ARTÍCULO 5º DE LA LEY DEL PERIÓDICO OFICIAL DEL ESTADO DE HIDALGO, TENGO A BIEN PROMULGAR EL PRESENTE DECRETO, POR LO TANTO, MANDO SE IMPRIMA, PUBLIQUE Y CIRCULE PARA SU EXACTA OBSERVANCIA Y DEBIDO CUMPLIMIENTO.

DADO EN LA RESIDENCIA DEL PODER EJECUTIVO DEL ESTADO LIBRE Y SOBERANO DE HIDALGO, A LOS TREINTA Y UN DÍAS DEL MES DE DICIEMBRE DEL AÑO DOS MIL VEINTIUNO.

**EL GOBERNADOR CONSTITUCIONAL
DEL ESTADO DE HIDALGO**

**LIC. OMAR FAYAD MENESES
RÚBRICA**



ANEXOS

**Presupuesto de Egresos del Estado de Hidalgo
 Ejercicio Fiscal 2022**

Gasto neto total por ramo

Anexo 1

Descripción	Monto Presupuestado
Ramos Autónomos	1,720,658,144
Legislativo	341,578,507
Judicial	636,948,931
Electoral	642,335,754
Derechos Humanos	47,837,353
Acceso a la Información Pública Gubernamental	19,279,646
Justicia Electoral	32,677,953
Ramos Administrativos	43,342,823,044
Unidades de Apoyo del Poder Ejecutivo	25,582,384
Gobierno	803,980,306
Finanzas Públicas	1,446,534,621
Desarrollo Social	1,393,141,576
Obras Públicas y Ordenamiento Territorial	2,933,541,054
Medio Ambiente y Recursos Naturales	122,964,773
Desarrollo Económico	150,898,418
Desarrollo Agropecuario	326,393,621
Turismo	129,250,273
Contraloría	163,582,520
Educación Pública	24,743,668,068
Salud	6,204,120,954
Seguridad Pública	2,864,903,212
Trabajo y Previsión Social	294,756,586
Política Pública	150,772,891
Movilidad y Transporte	183,705,190
Cultura	122,573,287
Planeación y Prospectiva	84,580,759
Administración	439,514,859
Justicia	758,357,692
Ramos Generales	9,829,497,926
Participaciones a Municipios	4,706,793,787
Contingencias	60,000,000
Provisiones Salariales	496,327,154
Aportaciones a Municipios	4,566,376,985
Total	54,892,979,114



**Presupuesto de Egresos del Estado de Hidalgo
Ejercicio Fiscal 2022***Presupuesto por ente público***Anexo 2**

Descripción	Monto Presupuestado
Poder Legislativo	341,578,507
Poder Judicial	636,948,931
Entes Autónomos	742,130,706
Poder Ejecutivo	10,054,246,182
Otras Entidades Paraestatales y Organismos	33,844,904,016
Municipios	9,273,170,772
Total	54,892,979,114

Gobierno del Estado de Hidalgo**Presupuesto de Egresos del Estado de Hidalgo
Ejercicio Fiscal 2022***Poder Legislativo por capítulo de gasto***Anexo 3**

Descripción	Monto Presupuestado
Presidencia de la Junta de Gobierno	10,921,878
1000 SERVICIOS PERSONALES	6,958,366
2000 MATERIALES Y SUMINISTROS	1,086,000
3000 SERVICIOS GENERALES	2,877,512
Asamblea del Congreso	111,020,690
1000 SERVICIOS PERSONALES	49,101,981
2000 MATERIALES Y SUMINISTROS	7,068,000
3000 SERVICIOS GENERALES	54,850,709
Secretaría de Servicios Legislativos	9,951,254
1000 SERVICIOS PERSONALES	7,453,756
2000 MATERIALES Y SUMINISTROS	324,000
3000 SERVICIOS GENERALES	2,173,498
Auditoría Superior del Estado de Hidalgo	113,958,394
1000 SERVICIOS PERSONALES	73,986,412
2000 MATERIALES Y SUMINISTROS	4,845,685
3000 SERVICIOS GENERALES	29,509,628
4000 TRANSFERENCIAS, ASIGNACIONES, SUBSIDIOS Y OTRAS AYUDAS	100,000
5000 BIENES MUEBLES, INMUEBLES E INTANGIBLES	5,516,669
Dirección General de Servicios Administrativos	69,391,419
1000 SERVICIOS PERSONALES	34,071,719
2000 MATERIALES Y SUMINISTROS	4,656,000
3000 SERVICIOS GENERALES	9,956,122
4000 TRANSFERENCIAS, ASIGNACIONES, SUBSIDIOS Y OTRAS AYUDAS	12,221,000
7000 INVERSIONES FINANCIERAS Y OTRAS PROVISIONES	8,486,578
Coordinación de Asesoría	7,996,555
1000 SERVICIOS PERSONALES	6,357,303
2000 MATERIALES Y SUMINISTROS	138,000
3000 SERVICIOS GENERALES	1,501,252
Instituto de Estudios Legislativos	4,546,137
1000 SERVICIOS PERSONALES	3,411,869

1

Gobierno del Estado de Hidalgo

**Presupuesto de Egresos del Estado de Hidalgo
 Ejercicio Fiscal 2022**

Poder Legislativo por capítulo de gasto

Anexo 3

Descripción		Monto Presupuestado
2000	MATERIALES Y SUMINISTROS	138,000
3000	SERVICIOS GENERALES	996,268
Instituto para el Desarrollo y Fortalecimiento Municipal		3,465,623
1000	SERVICIOS PERSONALES	2,590,641
2000	MATERIALES Y SUMINISTROS	114,000
3000	SERVICIOS GENERALES	760,982
Dirección de Comunicación Social		10,326,557
1000	SERVICIOS PERSONALES	5,364,248
2000	MATERIALES Y SUMINISTROS	186,000
3000	SERVICIOS GENERALES	4,776,309
Total		341,578,507

Gobierno del Estado de Hidalgo

**Presupuesto de Egresos del Estado de Hidalgo
 Ejercicio Fiscal 2022**

Poder Judicial por capítulo de gasto

Anexo 4

Descripción		Monto Presupuestado
Tribunal Superior de Justicia		621,011,747
1000	SERVICIOS PERSONALES	468,687,450
2000	MATERIALES Y SUMINISTROS	20,290,943
3000	SERVICIOS GENERALES	126,482,204
4000	TRANSFERENCIAS, ASIGNACIONES, SUBSIDIOS Y OTRAS AYUDAS	4,635,778
7000	INVERSIONES FINANCIERAS Y OTRAS PROVISIONES	915,372
Tribunal de Justicia Administrativa		15,937,184
1000	SERVICIOS PERSONALES	10,691,319
2000	MATERIALES Y SUMINISTROS	313,136
3000	SERVICIOS GENERALES	2,987,337
4000	TRANSFERENCIAS, ASIGNACIONES, SUBSIDIOS Y OTRAS AYUDAS	1,945,392
Total		636,948,931

Gobierno del Estado de Hidalgo

**Presupuesto de Egresos del Estado de Hidalgo
Ejercicio Fiscal 2022**

Presupuesto por ente autónomo

Anexo 5

Descripción	Monto Presupuestado
Instituto Estatal Electoral	642,335,754
Comisión de Derechos Humanos del Estado	47,837,353
Instituto de Transparencia, Acceso a la Información Pública Gubernamental y Protección de Datos Personales del Estado de Hidalgo	19,279,646
Tribunal Electoral del Estado de Hidalgo	32,677,953
Total	742,130,706

Gobierno del Estado de Hidalgo

**Presupuesto de Egresos del Estado de Hidalgo
Ejercicio Fiscal 2022**

Instituto Estatal Electoral por capítulo de gasto

Anexo 6

Descripción	Monto Presupuestado
Instituto Estatal Electoral	642,335,754
1000 SERVICIOS PERSONALES	63,013,636
2000 MATERIALES Y SUMINISTROS	9,564,288
3000 SERVICIOS GENERALES	33,878,072
4000 TRANSFERENCIAS, ASIGNACIONES, SUBSIDIOS Y OTRAS AYUDAS	535,447,108
5000 BIENES MUEBLES, INMUEBLES E INTANGIBLES	432,650
Total	642,335,754

Gobierno del Estado de Hidalgo

**Presupuesto de Egresos del Estado de Hidalgo
Ejercicio Fiscal 2022**

Gasto previsto para el financiamiento de los partidos políticos

Anexo 7

Descripción	Monto Presupuestado
Actividad General	95,430,723
Partido Acción Nacional	7,640,768
Partido Revolucionario Institucional	16,289,843
Partido de la Revolución Democrática	5,390,803
Movimiento de Regeneración Nacional	21,296,457
Nueva Alianza Hidalgo	44,812,852
Actividades Específicas	4,738,766
Partido Acción Nacional	381,861
Partido Revolucionario Institucional	803,569
Partido de la Revolución Democrática	258,616
Movimiento de Regeneración Nacional	1,054,077
Nueva Alianza Hidalgo	2,240,643
Total	100,169,489
Gobierno del Estado de Hidalgo	

**Presupuesto de Egresos del Estado de Hidalgo
Ejercicio Fiscal 2022**

Comisión de Derechos Humanos por capítulo de gasto

Anexo 8

Descripción	Monto Presupuestado
Comisión de Derechos Humanos del Estado	47,837,353
1000 SERVICIOS PERSONALES	31,456,235
2000 MATERIALES Y SUMINISTROS	2,880,400
3000 SERVICIOS GENERALES	13,500,718
Total	47,837,353
Gobierno del Estado de Hidalgo	

**Presupuesto de Egresos del Estado de Hidalgo
Ejercicio Fiscal 2022***Instituto de Transparencia, Acceso a la Información Pública Gubernamental y Protección de Datos Personales del Estado de Hidalgo por capítulo de gasto***Anexo 9**

Descripción		Monto Presupuestado
Instituto de Transparencia, Acceso a la Información Pública Gubernamental y Protección de Datos Personales del Estado de Hidalgo		19,279,646
1000	SERVICIOS PERSONALES	11,372,470
2000	MATERIALES Y SUMINISTROS	859,944
3000	SERVICIOS GENERALES	7,047,232
Total		19,279,646

Gobierno del Estado de Hidalgo**Presupuesto de Egresos del Estado de Hidalgo
Ejercicio Fiscal 2022***Tribunal Electoral del Estado de Hidalgo por capítulo de gasto***Anexo 10**

Descripción		Monto Presupuestado
Tribunal Electoral del Estado		32,677,953
1000	SERVICIOS PERSONALES	19,093,115
2000	MATERIALES Y SUMINISTROS	2,955,049
3000	SERVICIOS GENERALES	7,865,976
4000	TRANSFERENCIAS, ASIGNACIONES, SUBSIDIOS Y OTRAS AYUDAS	2,763,813
Total		32,677,953

Gobierno del Estado de Hidalgo

**Presupuesto de Egresos del Estado de Hidalgo
Ejercicio Fiscal 2022**

Administración centralizada del Poder Ejecutivo por capítulo de gasto

Anexo 11

	Descripción	Monto Presupuestado
1000	SERVICIOS PERSONALES	2,877,369,367
2000	MATERIALES Y SUMINISTROS	395,824,587
3000	SERVICIOS GENERALES	2,705,177,407
4000	TRANSFERENCIAS, ASIGNACIONES, SUBSIDIOS Y OTRAS AYUDAS	1,201,158,608
5000	BIENES MUEBLES, INMUEBLES E INTANGIBLES	26,116,953
6000	INVERSIÓN PÚBLICA	1,956,058,446
7000	INVERSIONES FINANCIERAS Y OTRAS PROVISIONES	261,066,927
9000	DEUDA PÚBLICA	631,473,887
	Total	10,054,246,182

Gobierno del Estado de Hidalgo

**Presupuesto de Egresos del Estado de Hidalgo
Ejercicio Fiscal 2022**

Administración centralizada y administración pública paraestatal

Anexo 12

	Descripción	Monto Presupuestado
	Poder Ejecutivo (administración central)	10,054,246,182
	Oficina del Gobernador	25,582,384
	Secretaría de Gobierno	714,814,831
	Secretaría de Finanzas Públicas	1,425,379,819
	Secretaría de Desarrollo Social	127,702,572
	Secretaría de Obras Públicas y Ordenamiento Territorial	2,100,552,580
	Secretaría del Medio Ambiente y Recursos Naturales	117,085,140
	Secretaría de Desarrollo Económico	85,367,744
	Secretaría de Desarrollo Agropecuario	326,393,621
	Secretaría de Turismo	68,401,201
	Secretaría de Contraloría	163,582,520
	Secretaría de Educación Pública	182,916,326
	Secretaría de Salud	75,168,081
	Secretaría de Seguridad Pública	2,483,413,908
	Secretaría del Trabajo y Previsión Social	71,291,119
	Secretaría Ejecutiva de la Política Pública Estatal	150,772,891
	Secretaría de Movilidad y Transporte	10,800,024
	Secretaría de Cultura	71,943,762
	Unidad de Planeación y Prospectiva	84,820,759
	Oficialía Mayor	995,842,013
	Procuraduría General de Justicia	772,414,887
	Poder Ejecutivo (administración descentralizada)	33,844,904,016
	Organismos Descentralizados	30,059,443,251
	Organismos Descentralizados no Sectorizados	3,785,460,765
	Total	43,899,150,198

Gobierno del Estado de Hidalgo

**Presupuesto de Egresos del Estado de Hidalgo
Ejercicio Fiscal 2022**

Administración descentralizada por capítulo de gasto

Anexo 13

	Descripción	Monto Presupuestado
1000	SERVICIOS PERSONALES	21,392,152,976
2000	MATERIALES Y SUMINISTROS	813,796,240
3000	SERVICIOS GENERALES	1,673,170,041
4000	TRANSFERENCIAS, ASIGNACIONES, SUBSIDIOS Y OTRAS AYUDAS	8,702,347,363
5000	BIENES MUEBLES, INMUEBLES E INTANGIBLES	1,033,848,142
6000	INVERSIÓN PÚBLICA	207,192,639
7000	INVERSIONES FINANCIERAS Y OTRAS PROVISIONES	15,067,615
8000	PARTICIPACIONES Y APORTACIONES	7,329,000
	Total	33,844,904,016

Gobierno del Estado de Hidalgo

**Presupuesto de Egresos del Estado de Hidalgo
Ejercicio Fiscal 2022**

*Entidades sujetas a control presupuestal directo y
entidades sujetas a control presupuestal indirecto*

Anexo 14

	Descripción	Monto Presupuestado
	Entidades sujetas a control presupuestal directo	31,345,395,961
	Radio y Televisión de Hidalgo	54,494,554
	Instituto Hidalguense para el Desarrollo Municipal	10,698,898
	Instituto Catastral del Estado de Hidalgo	21,154,802
	Instituto Hidalguense de las Mujeres	28,427,682
	Instituto Hidalguense de la Juventud	7,342,998
	Instituto para la Atención de las y los Adultos Mayores del Estado de Hidalgo	32,555,477
	Centro Estatal de Maquinaria para el Desarrollo	11,364,676
	Comisión Estatal de Vivienda	50,699,478
	Comisión Estatal del Agua y Alcantarillado	65,461,134
	Comisión de Agua y Alcantarillado de Sistemas Intermunicipales	686,291,351
	Comisión de Agua y Alcantarillado del Sistema Valle del Mezquital	17,829,699
	Instituto de Vivienda, Desarrollo Urbano y Asentamientos Humanos	1,342,136
	Corporación Internacional Hidalgo	5,821,904
	Corporación de Fomento de Infraestructura Industrial	27,856,253
	Operadora de Eventos del Estado de Hidalgo	60,849,072
	Instituto Hidalguense de Competitividad Empresarial	11,551,814
	Agencia de Desarrollo Valle de Plata	1,805,016
	Consejo Estatal para la Cultura y las Artes de Hidalgo	19,323,571
	Instituto Hidalguense de Educación	17,658,112,895
	Instituto Hidalguense de Educación para Adultos	112,305,119
	Universidad Politécnica de Tulancingo	104,022,152
	Universidad Politécnica de Pachuca	140,627,849
	Universidad Politécnica de Francisco I. Madero	67,294,597
	Universidad Politécnica de Huejutla	22,259,638
	Universidad Politécnica Metropolitana de Hidalgo	84,871,487
	Universidad Tecnológica de Tula-Tepeji	152,294,714
	Universidad Tecnológica de Tulancingo	76,155,305
	Universidad Tecnológica de la Huasteca Hidalguense	101,486,152
	Universidad Tecnológica del Valle del Mezquital	92,734,410

Gobierno del Estado de Hidalgo



**Presupuesto de Egresos del Estado de Hidalgo
 Ejercicio Fiscal 2022**

*Entidades sujetas a control presupuestal directo y
 entidades sujetas a control presupuestal indirecto*

Anexo 14

Descripción	Monto Presupuestado
Universidad Tecnológica de la Sierra Hidalguense	70,238,632
Universidad Tecnológica de la Zona Metropolitana del Valle de México	30,877,008
Instituto Tecnológico Superior de Huichapan	46,698,095
Instituto Tecnológico Superior del Occidente del Estado de Hidalgo	51,529,366
Instituto Tecnológico Superior del Oriente del Estado de Hidalgo	55,192,087
Universidad Intercultural del Estado de Hidalgo	31,166,609
Colegio de Bachilleres del Estado de Hidalgo	1,145,544,348
Bachillerato del Estado de Hidalgo	119,356,930
Colegio de Estudios Científicos y Tecnológicos del Estado de Hidalgo	904,726,055
Colegio de Educación Profesional Técnica del Estado de Hidalgo	116,620,214
El Colegio del Estado de Hidalgo	11,973,894
Escuela de Música del Estado de Hidalgo	11,305,954
Instituto Hidalguense de Financiamiento a la Educación Superior	6,081,354
Instituto Hidalguense del Deporte	60,144,783
Instituto Hidalguense de la Infraestructura Física Educativa	612,748,281
Servicios de Salud de Hidalgo	6,128,952,873
Instituto de Capacitación para el Trabajo del Estado de Hidalgo	164,769,769
Policía Industrial Bancaria del Estado de Hidalgo	381,489,304
Centro de Justicia para Mujeres del Estado de Hidalgo	21,717,258
Sistema de Transporte Convencional de Hidalgo	69,398,473
Sistema Integrado de Transporte Masivo de Hidalgo	103,506,693
Universidad Tecnológica Minera de Zimapán	18,468,254
Universidad Tecnológica de Mineral de la Reforma	15,362,914
Universidad Politécnica de la Energía	19,172,946
Ciudad de las Mujeres	28,321,637
Agencia Estatal de Energía de Hidalgo	5,542,367
Centro de Conciliación Laboral del Estado de Hidalgo	58,695,698
Comisión Estatal de Biodiversidad de Hidalgo	5,879,633
Universidad Digital del Estado de Hidalgo	36,926,989
Secretaría Técnica del Sistema Estatal Anticorrupción de Hidalgo	5,942,805

2

Gobierno del Estado de Hidalgo

**Presupuesto de Egresos del Estado de Hidalgo
Ejercicio Fiscal 2022***Entidades sujetas a control presupuestal directo y
entidades sujetas a control presupuestal indirecto***Anexo 14**

Descripción	Monto Presupuestado
Sistema para el Desarrollo Integral de la Familia del Estado de Hidalgo	1,155,782,398
Comisión Estatal para el Desarrollo Sostenible de los Pueblos Indígenas (CEDSPI)	69,758,131
Consejo de Ciencia, Tecnología e Innovación de Hidalgo (CITNOVA)	12,713,320
Museo Interactivo para la Niñez y la Juventud Hidalguense "El Rehilete"	31,361,676
Consejo Rector Pachuca "Ciudad del Conocimiento y la Cultura"	10,394,380
Entidades sujetas a control presupuestal indirecto	2,499,508,055
Universidad Autónoma del Estado de Hidalgo	2,499,508,055
Total	33,844,904,016

Gobierno del Estado de Hidalgo**Presupuesto de Egresos del Estado de Hidalgo
Ejercicio Fiscal 2022***Poder Ejecutivo prioridades de gasto***Anexo 15**

Descripción	Monto Presupuestado
1 Gobierno Honesto, Cercano y Moderno	2,931,803,253
2 Hidalgo Próspero y Dinámico	548,898,815
3 Hidalgo con Bienestar	1,259,749,084
4 Hidalgo Seguro con Justicia y en Paz	3,562,304,436
5 Hidalgo, con Desarrollo Sostenible	1,718,256,484
6 Hidalgo Humano e Igualitario	33,234,110
Total	10,054,246,182

Gobierno del Estado de Hidalgo

**Presupuesto de Egresos del Estado de Hidalgo
 Ejercicio Fiscal 2022**

Gastos obligatorios del Poder Ejecutivo

Anexo 16

Programa Presupuestario	Monto Presupuestado
Gasto No Programable	631,473,887
Deuda	631,473,887
Total	631,473,887

Gobierno del Estado de Hidalgo

**Presupuesto de Egresos del Estado de Hidalgo
 Ejercicio Fiscal 2022**

Poder Ejecutivo por capítulo y concepto de gasto

Anexo 17

Descripción	Monto Presupuestado
1000 SERVICIOS PERSONALES	2,877,369,367
1100 Remuneraciones al personal de carácter permanente	747,997,608
1200 Remuneraciones al personal de carácter transitorio	304,077,700
1300 Remuneraciones adicionales y especiales	1,322,732,653
1400 Seguridad Social	185,270,892
1500 Otras prestaciones sociales y económicas	291,306,616
1600 Previsiones	15,331,536
1700 Pago de estímulos a servidores públicos	10,652,362
2000 MATERIALES Y SUMINISTROS	395,824,587
2100 Materiales de administración, emisión de documentos y artículos oficiales	63,593,008
2200 Alimentos y utensilios	148,019,660
2300 Materias primas y materiales de producción y comercialización	96,180
2400 Materiales y artículos de construcción y de reparación	3,451,201
2500 Productos químicos, farmacéuticos y de laboratorio	13,841,946
2600 Combustibles, lubricantes y aditivos	144,336,764
2700 Vestuario, blancos, prendas de protección y artículos deportivos	5,189,069
2900 Herramientas, refacciones y accesorios menores	17,296,759
3000 SERVICIOS GENERALES	2,705,177,407
3100 Servicios básicos	176,302,110
3200 Servicios de arrendamiento	158,504,437
3300 Servicios profesionales, científicos, técnicos y otros servicios	1,115,715,776
3400 Servicios financieros, bancarios y comerciales	243,300,832
3500 Servicios de instalación, reparación, mantenimiento y conservación	68,277,381
3600 Servicios de comunicación social y publicidad	324,130,852
3700 Servicios de traslado y viáticos	77,763,081
3800 Servicios oficiales	26,457,066
3900 Otros servicios generales	514,725,872
4000 TRANSFERENCIAS, ASIGNACIONES, SUBSIDIOS Y OTRAS AYUDAS	1,201,158,608
4100 Transferencias internas y asignaciones al sector público	294,668,595

Gobierno del Estado de Hidalgo

**Presupuesto de Egresos del Estado de Hidalgo
Ejercicio Fiscal 2022***Poder Ejecutivo por capítulo y concepto de gasto***Anexo 17**

Descripción		Monto Presupuestado
4200	Transferencias al resto del sector público	329,983,587
4300	Subsidios y subvenciones	36,113,200
4400	Ayudas sociales	170,619,764
4500	Pensiones y jubilaciones	304,684,300
4800	Donativos	65,089,162
5000	BIENES MUEBLES, INMUEBLES E INTANGIBLES	26,116,953
5100	Mobiliario y equipo de administración	236,536
5400	Vehículos y equipo de transporte	25,100,077
5600	Maquinaria, otros equipos y herramientas	780,340
6000	INVERSIÓN PÚBLICA	1,956,058,446
6100	Obra pública en bienes de dominio público	1,398,318,945
6200	Obra pública en bienes propios	557,739,501
7000	INVERSIONES FINANCIERAS Y OTRAS PROVISIONES	261,066,927
7200	Acciones y participaciones de capital	4,424,073
7500	Inversiones en fideicomisos, mandatos y otros análogos	65,000,000
7900	Provisiones para contingencias y otras erogaciones especiales	191,642,854
9000	DEUDA PÚBLICA	631,473,887
9100	Amortización de la deuda pública	347,258,571
9200	Intereses de la deuda pública	276,824,850
9400	Gastos de la deuda pública	4,480,066
9500	Costo por coberturas	2,910,400
Total		10,054,246,182

Gobierno del Estado de Hidalgo

**Presupuesto de Egresos del Estado de Hidalgo
 Ejercicio Fiscal 2022**

Recursos del ramo federal 33, aportaciones federales a entidades federativas y municipios

Anexo 18

Descripción	Monto Presupuestado
Fondo de Aportaciones para la Nómina Educativa y Gasto Operativo (FONE)	15,889,528,903
Servicios Personales	15,625,764,460
Gasto de Operación	263,764,443
Fondo de Aportaciones para la Infraestructura Social (FAIS)	2,576,917,886
Fondo de Aportaciones para la Infraestructura Social Estatal (FISE)	312,359,858
Fondo de Aportaciones para la Infraestructura Social Municipal (FAISM)	2,264,558,028
Fondo de Aportaciones Múltiples (FAM)	898,219,939
Asistencia Social	390,105,245
Infraestructura Educativa Básica	258,070,560
Infraestructura Educativa Media Superior	23,802,426
Infraestructura Educativa Superior	226,241,708
Fondo de Aportaciones para los Servicios de Salud (FASSA)	3,845,029,946
Fondo de Aportaciones para los Servicios de Salud	3,845,029,946
Fondo de Aportaciones para la Educación Tecnológica y de Adultos (FAETA)	171,013,067
Educación Tecnológica	76,349,337
Educación de Adultos	94,663,730
Fondo de Aportaciones para el Fortalecimiento de los Municipios y de las Demarcaciones Territoriales del Distrito Federal (FORTAMUN)	2,301,818,957
Fondo de Aportaciones para el Fortalecimiento de los Municipios y de las Demarcaciones Territoriales del Distrito Federal (FORTAMUN)	2,301,818,957
Fondo de Fortalecimiento de las Entidades Federativas (FAFEF)	1,333,515,188
Fondo de Fortalecimiento de las Entidades Federativas (FAFEF)	1,333,515,188
Fondo de Aportaciones para la Seguridad Pública (FASP)	211,152,465
Fondo de Aportaciones para la Seguridad Pública (FASP)	211,152,465
Total	27,227,196,351



**Presupuesto de Egresos del Estado de Hidalgo
Ejercicio Fiscal 2022**

Aplicación y destino de los fondos de recursos federalizados provenientes del ramo 33

Anexo 19

Fondo	Destino	Monto Presupuestado
Fondo de Aportaciones para la Nómina Educativa y Gasto Operativo (FONE)	Desarrollo Educativo	15,889,528,903
Servicios Personales	Desarrollo Educativo	15,625,764,460
Gasto de Operación	Desarrollo Educativo	263,764,443
Fondo de Aportaciones para la Infraestructura Social (FAIS)	Desarrollo Municipal	2,576,917,886
Fondo de Aportaciones para la Infraestructura Social Estatal (FISE)	Inversión Pública	312,359,858
Fondo de Aportaciones para la Infraestructura Social Municipal (FAISM)	Desarrollo Municipal	2,264,558,028
Fondo de Aportaciones Múltiples (FAM)	Alimentación Sana	898,219,939
Asistencia Social	Alimentación Sana	390,105,245
Infraestructura Educativa Básica	Infraestructura Educativa	258,070,560
Infraestructura Educativa Media Superior	Infraestructura Educativa	23,802,426
Infraestructura Educativa Superior	Infraestructura Educativa	226,241,708
Fondo de Aportaciones para los Servicios de Salud (FASSA)	Salud Pública	3,845,029,946
Fondo de Aportaciones para los Servicios de Salud	Salud Pública	3,845,029,946
Fondo de Aportaciones para la Educación Tecnológica y de Adultos (FAETA)	Educación para Adultos	171,013,067
Educación Tecnológica	Formación Tecnológica	76,349,337
Educación de Adultos	Educación para Adultos	94,663,730
Fondo de Aportaciones para el Fortalecimiento de los Municipios y de las Demarcaciones Territoriales del Distrito Federal (FORTAMUN)	Desarrollo Municipal	2,301,818,957
Fondo de Aportaciones para el Fortalecimiento de los Municipios y de las Demarcaciones Territoriales del Distrito Federal (FORTAMUN)	Desarrollo Municipal	2,301,818,957
Fondo de Fortalecimiento de las Entidades Federativas (FAFEF)	Inversión Pública	1,333,515,188



**Presupuesto de Egresos del Estado de Hidalgo
Ejercicio Fiscal 2022**

Aplicación y destino de los fondos de recursos federalizados provenientes del ramo 33

Anexo 19

Fondo	Destino	Monto Presupuestado
Fondo de Fortalecimiento de las Entidades Federativas (FAFEF)	Inversión Pública	1,333,515,188
Fondo de Aportaciones para la Seguridad Pública (FASP)	Seguridad Pública	211,152,465
Fondo de Aportaciones para la Seguridad Pública (FASP)	Seguridad Pública	211,152,465
	Total	27,227,196,351
Gobierno del Estado de Hidalgo		2

**Presupuesto de Egresos del Estado de Hidalgo
Ejercicio Fiscal 2022**

Transferencias totales de recursos a municipios por fondo

Anexo 20

Descripción	Monto Presupuestado
Fondo de Aportaciones para el Fortalecimiento de los Municipios (FORTAMUN)	2,301,818,957
Fondo de Aportaciones para la Infraestructura Social Municipal (FAISM)	2,264,558,028
Fondo de Compensación del Impuesto Sobre Automóviles Nuevos	5,348,993
Fondo de Fiscalización y Recaudación	132,826,891
Fondo de Fomento Municipal	1,299,378,793
Fondo General de Participaciones	3,081,382,808
Impuesto Especial Sobre Producción y Servicios (Gasolinas y Diésel)	114,359,237
Impuesto Especial Sobre Producción y Servicios (Tabaco Labrado, Bebidas Alcohólicas y Refrescos)	47,591,380
Impuesto Sobre Automóviles Nuevos	25,905,685
Total	9,273,170,772
Gobierno del Estado de Hidalgo	

**Presupuesto de Egresos del Estado de Hidalgo
Ejercicio Fiscal 2022**

Participaciones a municipios por fondo

Anexo 21

Descripción	Monto Presupuestado
Fondo de Compensación del Impuesto Sobre Automóviles Nuevos	5,348,993
Fondo de Fiscalización y Recaudación	132,826,891
Fondo de Fomento Municipal	1,299,378,793
Fondo General de Participaciones	3,081,382,808
Impuesto Especial Sobre Producción y Servicios (Gasolinas y Diésel)	114,359,237
Impuesto Especial Sobre Producción y Servicios (Tabaco Labrado, Bebidas Alcohólicas y Refrescos)	47,591,380
Impuesto Sobre Automóviles Nuevos	25,905,685
Total	4,706,793,787

Gobierno del Estado de Hidalgo

**Presupuesto de Egresos del Estado de Hidalgo
Ejercicio Fiscal 2022**

Aportaciones a municipios por fondo

Anexo 22

Descripción	Monto Presupuestado
Fondo de Aportaciones para el Fortalecimiento de los Municipios (FORTAMUN)	2,301,818,957
Fondo de Aportaciones para la Infraestructura Social Municipal (FAISM)	2,264,558,028
4,566,376,985	Total 1

Gobierno del Estado de Hidalgo

**Presupuesto de Egresos del Estado de Hidalgo
Ejercicio Fiscal 2022**

Presupuesto para la educación

Anexo 23

Descripción	Monto Presupuestado
Secretaría de Educación Pública	9,931,288
Subsecretaría de Educación Media Superior y Superior	172,985,038
Radio y Televisión de Hidalgo	54,494,554
Instituto Hidalguense de Educación	17,658,112,895
Instituto Hidalguense de Educación para Adultos	112,305,119
Universidad Politécnica de Tulancingo	104,022,152
Universidad Politécnica de Pachuca	140,627,849
Universidad Politécnica de Francisco I. Madero	67,294,597
Universidad Politécnica de Huejutla	22,259,638
Universidad Politécnica Metropolitana de Hidalgo	84,871,487
Universidad Tecnológica de Tula-Tepeji	152,294,714
Universidad Tecnológica de Tulancingo	76,155,305
Universidad Tecnológica de la Huasteca Hidalguense	101,486,152
Universidad Tecnológica del Valle del Mezquital	92,734,410
Universidad Tecnológica de la Sierra Hidalguense	70,238,632
Universidad Tecnológica de la Zona Metropolitana del Valle de México	30,877,008
Instituto Tecnológico Superior de Huichapan	46,698,095
Instituto Tecnológico Superior del Occidente del Estado de Hidalgo	51,529,366
Instituto Tecnológico Superior del Oriente del Estado de Hidalgo	55,192,087
Universidad Intercultural del Estado de Hidalgo	31,166,609
Colegio de Bachilleres del Estado de Hidalgo	1,145,544,348
Bachillerato del Estado de Hidalgo	119,356,930
Colegio de Estudios Científicos y Tecnológicos del Estado de Hidalgo	904,726,055
Colegio de Educación Profesional Técnica del Estado de Hidalgo	116,620,214
El Colegio del Estado de Hidalgo	11,973,894
Instituto Hidalguense de Financiamiento a la Educación Superior	6,081,354
Instituto Hidalguense del Deporte	60,144,783

1

Gobierno del Estado de Hidalgo



**Presupuesto de Egresos del Estado de Hidalgo
Ejercicio Fiscal 2022***Presupuesto para la educación***Anexo 23**

Descripción	Monto Presupuestado
Instituto Hidalguense de la Infraestructura Física Educativa	612,748,281
Universidad Tecnológica Minera de Zimapán	18,468,254
Universidad Tecnológica de Mineral de la Reforma	15,362,914
Universidad Politécnica de la Energía	19,172,946
Universidad Digital del Estado de Hidalgo	36,926,989
Universidad Autónoma del Estado de Hidalgo	2,499,508,055
Museo Interactivo para la Niñez y la Juventud Hidalguense "El Rehilete"	31,361,676
Consejo Rector Pachuca "Ciudad del Conocimiento y la Cultura"	10,394,380
Total	24,743,668,068

Gobierno del Estado de Hidalgo**Presupuesto de Egresos del Estado de Hidalgo
Ejercicio Fiscal 2022***Presupuesto para la salud***Anexo 24**

Descripción	Monto Presupuestado
Secretaría de Salud	54,698,313
Subsecretaría de Salud Pública	1,041,785
Subsecretaría de Servicios de Salud	1,041,785
Subsecretaría de Administración, Finanzas y Planeación	1,497,010
Comisión de Arbitraje Médico del Estado de Hidalgo	8,135,689
Comisión para la Protección contra Riesgos Sanitarios del Estado de Hidalgo	2,397,375
Dirección General de Proyectos Estratégicos de Salud	2,912,010
Dirección General de Relaciones Intersectoriales	1,096,526
Centro Estatal de Trasplantes de Órganos, Tejidos y Células de Seres Humanos para el Estado de Hidalgo	2,347,588
Servicios de Salud de Hidalgo	6,128,952,873
Total	6,204,120,954

Gobierno del Estado de Hidalgo

**Presupuesto de Egresos del Estado de Hidalgo
Ejercicio Fiscal 2022**

Presupuesto para la asistencia social

Anexo 25

Descripción	Monto Presupuestado
Sistema Estatal para el Desarrollo Integral de la Familia	1,155,782,398
Asistencia alimentaria	2,890,500
Asistencia Social	699,940,724
Casas Asistenciales	30,762,685
Procuraduría de la defensa del menor y la familia	3,272,635
Servicios médicos especializados	417,208,225
Capacitación	282,629
Unificación familiar	1,425,000
Gobierno del Estado de Hidalgo	

**Presupuesto de Egresos del Estado de Hidalgo
Ejercicio Fiscal 2022**

Presupuesto para la seguridad pública

Anexo 26

Descripción	Monto Presupuestado
Secretaría de Seguridad Pública	315,451,364
Dirección General de Prevención y Reinserción Social	253,894,936
Centro de Control, Comando, Comunicaciones, Cómputo, Coordinación, Calidad e Inteligencia (C6I)	1,038,748,970
Dirección General de Servicios Aéreos	20,417,378
Subsecretaría de Prevención y Coordinación Institucional	11,094,169
Centro Estatal de Prevención Social de la Violencia, la Delincuencia y Participación Ciudadana de Hidalgo	1,129,638
Unidad de Registro y Supervisión de Seguridad Privada	2,234,632
Agencia de Seguridad del Estado de Hidalgo	759,821,736
Instituto de Formación Profesional	8,262,704
Centro Estatal de Evaluación y Control de Confianza	34,003,289
Unidad de Medidas Cautelares	38,355,092
Policía Industrial Bancaria del Estado de Hidalgo	381,489,304
Total	2,864,903,212
Gobierno del Estado de Hidalgo	

**Presupuesto de Egresos del Estado de Hidalgo
Ejercicio Fiscal 2022***Presupuesto para la comunicación social***Anexo 27**

Descripción	Monto Presupuestado
Auditoría Superior del Estado de Hidalgo	5,000
Dirección de Comunicación Social	3,480,000
Tribunal Superior de Justicia	310,000
Instituto Estatal Electoral	1,469,504
Comisión de Derechos Humanos del Estado	120,000
Instituto de Transparencia, Acceso a la Información Pública Gubernamental y Protección de Datos Personales del Estado de Hidalgo	150,000
Coordinación General de Comunicación Gubernamental	300,050,000
Subsecretaría de Política Ambiental	70,000
Dirección General de Gestión de Calidad del Aire	70,000
Subsecretaría de Sustentabilidad y Cambio Climático	70,000
Dirección General de Cambio Climático	123,670
Dirección General de Normatividad	40,000
Secretaría de Turismo	72,000
Dirección General de Planeación y Proyectos	6,500
Dirección General de Promoción, Mercadotecnia y Comercialización	252,000
Dirección General de Capacitación, Certificación y Asistencia Técnica	20,000
Dirección General de Vinculación y Gestión Institucional	265,000
Dirección General de Innovación Turística	5,000
Secretaría de Contraloría	72,796
Dirección General de Vinculación y Contraloría Social	63,527
Dirección General de Políticas de Transparencia	20,000
Comisión de Arbitraje Médico del Estado de Hidalgo	51,432
Centro Estatal de Trasplantes de Órganos, Tejidos y Células de Seres Humanos para el Estado de Hidalgo	96,000

1

Gobierno del Estado de Hidalgo

**Presupuesto de Egresos del Estado de Hidalgo
 Ejercicio Fiscal 2022**

Presupuesto para la comunicación social

Anexo 27

Descripción	Monto Presupuestado
Centro de Control, Comando, Comunicaciones, Cómputo, Coordinación, Calidad e Inteligencia (C6I)	210,000
Dirección General de Giras y Audiencias	250,000
Instituto Hidalguense de la Juventud	159,500
Comisión de Agua y Alcantarillado de Sistemas Intermunicipales	295,189
Corporación de Fomento de Infraestructura Industrial	159,000
Operadora de Eventos del Estado de Hidalgo	45,000
Instituto Hidalguense de Educación	658,670
Instituto Hidalguense de Educación para Adultos	50,000
Universidad Tecnológica de Tula–Tepeji	305,573
Universidad Tecnológica de Tulancingo	3,000
Universidad Tecnológica de la Sierra Hidalguense	5,750
Instituto Tecnológico Superior de Huichapan	127,365
Colegio de Bachilleres del Estado de Hidalgo	990,000
Bachillerato del Estado de Hidalgo	83,688
Servicios de Salud de Hidalgo	274,475
Policía Industrial Bancaria del Estado de Hidalgo	471,600
Universidad Tecnológica de Mineral de la Reforma	8,000
Universidad Politécnica de la Energía	27,000
Universidad Digital del Estado de Hidalgo	149,000
Sistema para el Desarrollo Integral de la Familia del Estado de Hidalgo	11,550
Consejo de Ciencia, Tecnología e Innovación de Hidalgo (CITNOVA)	43,036
Museo Interactivo para la Niñez y la Juventud Hidalguense "El Rehilete"	60,000
Consejo Rector Pachuca "Ciudad del Conocimiento y la Cultura"	30,000
Total	311,299,825

Gobierno del Estado de Hidalgo

**Presupuesto de Egresos del Estado de Hidalgo
Ejercicio Fiscal 2022***Subsidios y subvenciones***Anexo 28**

Descripción	Monto Presupuestado
Ayudas Sociales a Personas	75,809,198
Transferencias a Programas de Capacitación	164,769,769
Erogaciones a Instituciones de Enseñanza	8,900,000
Ayudas Sociales a Instituciones sin Fines de Lucro	53,193,162
Ayudas por Desastres Naturales y otros Siniestros	60,000,000
Pensiones y Jubilaciones	304,684,300
Total	667,356,429

Gobierno del Estado de Hidalgo**Presupuesto de Egresos del Estado de Hidalgo
Ejercicio Fiscal 2022***Ayudas sociales a personas***Anexo 29**

Descripción	Monto Presupuestado
Subsecretaría de Protección Civil y Gestión de Riesgos	3,648,000
Dirección General de Fomento Artesanal	45,000
Dirección General de Atención al Migrante	240,000
Subsecretaría de Participación Social y Fomento Artesanal	200,000
Dirección General del Servicio Nacional de Empleo	7,498,764
Secretaría de Cultura	410,000
Instituto Hidalguense de las Mujeres	207,360
Instituto para la Atención de las y los Adultos Mayores del Estado de Hidalgo	904,000
Instituto Hidalguense de Educación	33,518,175
Universidad Tecnológica del Valle del Mezquital	200,000
Servicios de Salud de Hidalgo	14,308,060
Centro de Justicia para Mujeres del Estado de Hidalgo	360,000
Ciudad de las Mujeres	30,000
Sistema para el Desarrollo Integral de la Familia del Estado de Hidalgo	13,489,839
Comisión Estatal para el Desarrollo Sostenible de los Pueblos Indígenas (CEDSPI)	750,000
Total	75,809,198

Gobierno del Estado de Hidalgo

**Presupuesto de Egresos del Estado de Hidalgo
 Ejercicio Fiscal 2022**

Transferencias a programas de capacitación

Anexo 30

Descripción	Monto Presupuestado
Instituto de Capacitación para el Trabajo del Estado de Hidalgo	164,769,769
164,769,769	Total
Gobierno del Estado de Hidalgo	1

**Presupuesto de Egresos del Estado de Hidalgo
 Ejercicio Fiscal 2022**

Erogaciones a Instituciones de enseñanza

Anexo 31

Descripción	Monto Presupuestado
4000 TRANSFERENCIAS, ASIGNACIONES, SUBSIDIOS Y OTRAS AYUDAS	8,900,000
438001 Subsidios a Entes Públicos de la Administración Estatal y Municipal	8,900,000
8,900,000	Total
Gobierno del Estado de Hidalgo	1

**Presupuesto de Egresos del Estado de Hidalgo
 Ejercicio Fiscal 2022**

Ayudas sociales a instituciones sin fines de lucro

Anexo 32

Descripción	Monto Presupuestado
CRUZ ROJA-EROGACIONES DIRECTAS	2,000,000
ADQUISICIÓN DE AMBULANCIAS	2,500,000
OPERACIÓN CRIT HIDALGO	48,693,162
Total	53,193,162
Gobierno del Estado de Hidalgo	



**Presupuesto de Egresos del Estado de Hidalgo
Ejercicio Fiscal 2022**

Ayudas por desastres naturales y otros siniestros

Anexo 33

Descripción	Monto Presupuestado
ASEGURAMIENTO DE BIENES MUEBLES E INMUEBLES PATRIMONIO DEL EJECUTIVO ESTATAL, MEDIANTE RENOVACIÓN DE POLIZA DE SEGURO	60,000,000
Total	60,000,000

1Gobierno del Estado de Hidalgo

**Presupuesto de Egresos del Estado de Hidalgo
Ejercicio Fiscal 2022**

Pensiones y jubilaciones

Anexo 34

Descripción	Monto Presupuestado
Dirección General de Desarrollo de Personal y Profesionalización	304,684,300
304,684,300 Gobierno del Estado de Hidalgo	Total 1

**Presupuesto de Egresos del Estado de Hidalgo
Ejercicio Fiscal 2022**

Límites de percepción ordinaria de los funcionarios del Poder Ejecutivo

Anexo 35

Nivel	Categoría	Puesto	Percepciones Netas	
			Mínimo	Máximo
15	Funcionario	Gobernador	75,605.00	75,605.00
14	Funcionario	Secretario/Procurador	52,474.00	52,474.00
13	Funcionario	Subsecretario/Subprocurador/Coordinador General	48,229.00	48,229.00
12	Funcionario	Director General/Coordinador	41,945.00	41,945.00
11	Funcionario	Director de Área	28,857.00	28,857.00
10	Funcionario	Subdirector de Área	19,301.00	19,301.00
09	Funcionario	Jefe de Departamento	15,124.00	15,124.00
8C	Confianza	Jefe de Oficina C	12,471.00	12,471.00
8B	Confianza	Jefe de Oficina B	9,557.00	9,557.00
8A	Confianza	Jefe de Oficina A	7,651.00	7,651.00
07	Confianza	Técnico Especializado	6,543.00	6,543.00
06	Confianza	Técnico Administrativo	6,015.00	6,015.00
05	Confianza	Analista Especializado	5,843.00	5,843.00
04	Confianza	Técnico General	5,691.00	5,691.00
03	Confianza	Auxiliar Técnico	5,643.00	5,643.00
07	Base	Técnico Especializado	7,304.00	7,304.00
06	Base	Técnico Administrativo	6,731.00	6,731.00
05	Base	Analista Especializado	6,502.00	6,502.00
04	Base	Técnico General	6,284.00	6,284.00
03	Base	Auxiliar Técnico	6,159.00	6,159.00
02	Base	Auxiliar Administrativo	6,074.00	6,074.00
00A-G	Honorarios	Apoyo A al G	1,000.00	3,800.00
001	Honorarios	Ayudante General	4,200.00	4,200.00
002	Honorarios	Auxiliar Administrativo	4,800.00	4,800.00
003	Honorarios	Auxiliar Técnico	5,000.00	5,000.00



**Presupuesto de Egresos del Estado de Hidalgo
Ejercicio Fiscal 2022***Límites de percepción ordinaria de los funcionarios del Poder Ejecutivo***Anexo 35**

Nivel	Categoría	Puesto	Percepciones Netas	
			Mínimo	Máximo
004	Honorarios	Técnico General	5,200.00	5,200.00
005	Honorarios	Analista Especializado	5,400.00	5,400.00
006	Honorarios	Técnico Administrativo	5,700.00	5,700.00
007	Honorarios	Técnico Especializado	6,300.00	6,300.00
8A1-A5	Honorarios	Jefe de Oficina A1 al A5	6,800.00	8,500.00
8B1-B6	Honorarios	Jefe de Oficina B1 al B6	8,800.00	11,500.00
8C1-C6	Honorarios	Jefe de Oficina C1 al C6	12,100.00	15,000.00
09A-E	Honorarios	Jefe de Departamento A al E	15,300.00	17,500.00
10A-C	Honorarios	Subdirector de Área A al C	18,500.00	22,300.00
11A-C	Honorarios	Director de Área A al C	27,500.00	34,500.00
12A-D	Honorarios	Director General A al D	39,950.00	53,500.00



**Presupuesto de Egresos del Estado de Hidalgo
Ejercicio Fiscal 2022**

Desglose de gasto en remuneraciones fijas

Anexo 36

	Descripción	Monto Presupuestado
113001	Sueldos	747,997,608
121001	Honorarios Asimilables a Salarios	304,077,700
131001	Prima Quinquenal	14,446,844
132001	Prima Vacacional y Dominical	26,004,287
132002	Gratificación Anual	310,536,054
134001	Compensaciones	650,484,000
134002	Compensaciones Cuerpos de Seguridad	310,438,140
134007	Compensaciones Adicionales por Servicios Especiales	10,823,328
141001	Aportaciones al ISSSTE	74,638,476
141004	Aportaciones al Seguro de Cesantía en Edad Avanzada y Vejez	23,812,428
142001	Aportaciones a FOVISSSTE	37,457,328
143001	Aportaciones al SAR	15,006,660
144001	Cuotas al Seguro de Vida Personal	15,873,600
144002	Cuotas al Seguro de Vida de los Cuerpos de Seguridad y Procuración de Justicia	18,482,400
153001	Fondo para Pensiones	9,808,860
154001	Prestaciones Establecidas por Condiciones Generales de Trabajo	132,566,400
154002	Compensación Garantizada	114,963,036
154003	Asignaciones Adicionales al Sueldo	5,649,200
154004	Ayuda para Útiles Escolares	23,059,520
154005	Ayuda para Transporte	5,259,600
161001	Previsiones de Carácter Laboral, Económica y de Seguridad Social	15,331,536
171001	Estímulos	10,652,362
392001	Pago de ISR	415,974,804
398001	Impuesto sobre Nóminas y Otros que se Deriven de una Relación Laboral	86,923,200
451001	Pensiones	54,134,300
452001	Jubilaciones	250,550,000
799001	Provisiones Salariales y Contribuciones Federales	150,525,601
799002	Provisiones por Condiciones Generales del Trabajo	41,117,253
	Total	3,876,594,525

1

Gobierno del Estado de Hidalgo



**Presupuesto de Egresos del Estado de Hidalgo
Ejercicio Fiscal 2022***Análítico de plazas con desglose en remuneraciones a funcionarios***Anexo 37**

Descripción	Monto Presupuestado
Gobernador	
REMUNERACIÓN NOMINAL ANUAL BRUTA (a+b+c)	1,099,025
a) Sueldos y salarios:	907,260
i) Sueldo base	118,968
ii) Compensación	788,292
iii) Prestaciones de provisión social e inherente al cargo	0
b) Prestaciones:	191,765
i) Aportaciones a seguridad social	23,988
ii) Ahorro solidario (Art. 100 Ley del ISSSTE)	0
iii) Prima vacacional	3,966
iv) Aguinaldo (sueldo base y compensación garantizada)	163,811
v) Gratificación de fin de año (comp. garantizada)	0
vi) Prima quinquenal (antigüedad)	0
vii) Ayuda para despensa	0
viii) Seguro de vida institucional	0
ix) Seguro colectivo de retiro	0
x) Seguro de gastos médicos mayores	0
xi) Seguro de separación individualizado	0
xii) Apoyo económico para adquisición de vehículo	0
xiii) Estímulo por antigüedad	0
xiv) Ayuda de anteojos	0
xv) Estímulo del día de la madre	0
c) Pago por riesgo:	0
i) Pago por riesgo	0
Gobierno del Estado de Hidalgo	1



**Presupuesto de Egresos del Estado de Hidalgo
 Ejercicio Fiscal 2022**

Analítico de plazas con desglose en remuneraciones a funcionarios

Anexo 37

Descripción	Monto Presupuestado
Secretario	
REMUNERACIÓN NOMINAL ANUAL BRUTA (a+b+c)	762,260
a) Sueldos y salarios:	629,688
i) Sueldo base	80,316
ii) Compensación	549,372
iii) Prestaciones de provisión social e inherente al cargo	0
b) Prestaciones:	132,572
i) Aportaciones a seguridad social	16,200
ii) Ahorro solidario (Art. 100 Ley del ISSSTE)	0
iii) Prima vacacional	2,678
iv) Aguinaldo (sueldo base y compensación garantizada)	113,694
v) Gratificación de fin de año (comp. garantizada)	0
vi) Prima quinquenal (antigüedad)	0
vii) Ayuda para despensa	0
viii) Seguro de vida institucional	0
ix) Seguro colectivo de retiro	0
x) Seguro de gastos médicos mayores	0
xi) Seguro de separación individualizado	0
xii) Apoyo económico para adquisición de vehículo	0
xiii) Estímulo por antigüedad	0
xiv) Ayuda de anteojos	0
xv) Estímulo del día de la madre	0
c) Pago por riesgo:	0
i) Pago por riesgo	0
Gobierno del Estado de Hidalgo	2

**Presupuesto de Egresos del Estado de Hidalgo
Ejercicio Fiscal 2022***Análítico de plazas con desglose en remuneraciones a funcionarios***Anexo 37**

Descripción	Monto Presupuestado
Subsecretario	
REMUNERACIÓN NOMINAL ANUAL BRUTA (a+b+c)	700,165
a) Sueldos y salarios:	578,748
i) Sueldo base	71,988
ii) Compensación	506,760
iii) Prestaciones de provisión social e inherente al cargo	0
b) Prestaciones:	121,417
i) Aportaciones a seguridad social	14,520
ii) Ahorro solidario (Art. 100 Ley del ISSSTE)	0
iii) Prima vacacional	2,400
iv) Aguinaldo (sueldo base y compensación garantizada)	104,497
v) Gratificación de fin de año (comp. garantizada)	0
vi) Prima quinquenal (antigüedad)	0
vii) Ayuda para despensa	0
viii) Seguro de vida institucional	0
ix) Seguro colectivo de retiro	0
x) Seguro de gastos médicos mayores	0
xi) Seguro de separación individualizado	0
xii) Apoyo económico para adquisición de vehículo	0
xiii) Estímulo por antigüedad	0
xiv) Ayuda de anteojos	0
xv) Estímulo del día de la madre	0
c) Pago por riesgo:	0
i) Pago por riesgo	0

3

Gobierno del Estado de Hidalgo



**Presupuesto de Egresos del Estado de Hidalgo
 Ejercicio Fiscal 2022**

Analítico de plazas con desglose en remuneraciones a funcionarios

Anexo 37

Descripción	Monto Presupuestado
Director General	
REMUNERACIÓN NOMINAL ANUAL BRUTA (a+b+c)	610,790
a) Sueldos y salarios:	503,340
i) Sueldo base	70,464
ii) Compensación	432,876
iii) Prestaciones de provisión social e inherente al cargo	0
b) Prestaciones:	107,450
i) Aportaciones a seguridad social	14,220
ii) Ahorro solidario (Art. 100 Ley del ISSSTE)	0
iii) Prima vacacional	2,349
iv) Aguinaldo (sueldo base y compensación garantizada)	90,881
v) Gratificación de fin de año (comp. garantizada)	0
vi) Prima quinquenal (antigüedad)	0
vii) Ayuda para despensa	0
viii) Seguro de vida institucional	0
ix) Seguro colectivo de retiro	0
x) Seguro de gastos médicos mayores	0
xi) Seguro de separación individualizado	0
xii) Apoyo económico para adquisición de vehículo	0
xiii) Estímulo por antigüedad	0
xiv) Ayuda de anteojos	0
xv) Estímulo del día de la madre	0
c) Pago por riesgo:	0
i) Pago por riesgo	0

4

Gobierno del Estado de Hidalgo

**Presupuesto de Egresos del Estado de Hidalgo
Ejercicio Fiscal 2022**

Analítico de plazas con desglose en remuneraciones a funcionarios

Anexo 37

Descripción	Monto Presupuestado
Director de Área	
REMUNERACIÓN NOMINAL ANUAL BRUTA (a+b+c)	425,210
a) Sueldos y salarios:	346,284
i) Sueldo base	69,768
ii) Compensación	276,516
iii) Prestaciones de provisión social e inherente al cargo	0
b) Prestaciones:	78,926
i) Aportaciones a seguridad social	14,076
ii) Ahorro solidario (Art. 100 Ley del ISSSTE)	0
iii) Prima vacacional	2,326
iv) Aguinaldo (sueldo base y compensación garantizada)	62,524
v) Gratificación de fin de año (comp. garantizada)	0
vi) Prima quinquenal (antigüedad)	0
vii) Ayuda para despensa	0
viii) Seguro de vida institucional	0
ix) Seguro colectivo de retiro	0
x) Seguro de gastos médicos mayores	0
xi) Seguro de separación individualizado	0
xii) Apoyo económico para adquisición de vehículo	0
xiii) Estímulo por antigüedad	0
xiv) Ayuda de anteojos	0
xv) Estímulo del día de la madre	0
c) Pago por riesgo:	0
i) Pago por riesgo	0



**Presupuesto de Egresos del Estado de Hidalgo
 Ejercicio Fiscal 2022**

Análítico de plazas con desglose en remuneraciones a funcionarios

Anexo 37

Descripción	Monto Presupuestado
Subdirector de Área	
REMUNERACIÓN NOMINAL ANUAL BRUTA (a+b+c)	289,666
a) Sueldos y salarios:	231,612
i) Sueldo base	69,084
ii) Compensación	162,528
iii) Prestaciones de provisión social e inherente al cargo	0
b) Prestaciones:	58,054
i) Aportaciones a seguridad social	13,932
ii) Ahorro solidario (Art. 100 Ley del ISSSTE)	0
iii) Prima vacacional	2,303
iv) Aguinaldo (sueldo base y compensación garantizada)	41,819
v) Gratificación de fin de año (comp. garantizada)	0
vi) Prima quinquenal (antigüedad)	0
vii) Ayuda para despensa	0
viii) Seguro de vida institucional	0
ix) Seguro colectivo de retiro	0
x) Seguro de gastos médicos mayores	0
xi) Seguro de separación individualizado	0
xii) Apoyo económico para adquisición de vehículo	0
xiii) Estímulo por antigüedad	0
xiv) Ayuda de anteojos	0
xv) Estímulo del día de la madre	0
c) Pago por riesgo:	0
i) Pago por riesgo	0

6

Gobierno del Estado de Hidalgo

**Presupuesto de Egresos del Estado de Hidalgo
Ejercicio Fiscal 2022***Análítico de plazas con desglose en remuneraciones a funcionarios***Anexo 37**

Descripción	Monto Presupuestado
Jefe de Departamento	
REMUNERACIÓN NOMINAL ANUAL BRUTA (a+b+c)	230,325
a) Sueldos y salarios:	181,488
i) Sueldo base	68,388
ii) Compensación	113,100
iii) Prestaciones de provisión social e inherente al cargo	0
b) Prestaciones:	48,837
i) Aportaciones a seguridad social	13,788
ii) Ahorro solidario (Art. 100 Ley del ISSSTE)	0
iii) Prima vacacional	2,280
iv) Aguinaldo (sueldo base y compensación garantizada)	32,769
v) Gratificación de fin de año (comp. garantizada)	0
vi) Prima quinquenal (antigüedad)	0
vii) Ayuda para despensa	0
viii) Seguro de vida institucional	0
ix) Seguro colectivo de retiro	0
x) Seguro de gastos médicos mayores	0
xi) Seguro de separación individualizado	0
xii) Apoyo económico para adquisición de vehículo	0
xiii) Estímulo por antigüedad	0
xiv) Ayuda de anteojos	0
xv) Estímulo del día de la madre	0
c) Pago por riesgo:	0
i) Pago por riesgo	0
	7
Gobierno del Estado de Hidalgo	



**Presupuesto de Egresos del Estado de Hidalgo
Ejercicio Fiscal 2022**

Poder Ejecutivo analítico de plazas

Anexo 38

Descripción	No. de Plazas	Confianza	Base	Honorarios
10 Oficina del Gobernador	51	48	0	3
11 Secretaría de Gobierno	1,278	981	190	107
12 Secretaría de Finanzas Públicas	1,236	890	63	283
13 Secretaría de Desarrollo Social	206	141	13	52
15 Secretaría de Obras Públicas y Ordenamiento Territorial	1,083	271	109	703
16 Secretaría del Medio Ambiente y Recursos Naturales	457	276	2	179
17 Secretaría de Desarrollo Económico	154	94	6	54
18 Secretaría de Desarrollo Agropecuario	453	146	33	274
19 Secretaría de Turismo	141	116	12	13
20 Secretaría de Contraloría	432	293	10	129
21 Secretaría de Educación Pública	114	89	8	17
22 Secretaría de Salud	39	39	0	0
23 Secretaría de Seguridad Pública	768	687	50	31
24 Secretaría del Trabajo y Previsión Social	258	150	31	77
25 Secretaría Ejecutiva de la Política Pública Estatal	200	178	21	1
26 Secretaría de Movilidad y Transporte	23	21	0	2
27 Secretaría de Cultura	237	122	49	66
28 Unidad de Planeación y Prospectiva	275	198	9	68
29 Oficialía Mayor	768	447	305	16
30 Procuraduría General de Justicia	518	454	62	2
Total	8,691	5,641	973	2,077

**Presupuesto de Egresos del Estado de Hidalgo
Ejercicio Fiscal 2022***Analítico de plazas de cuerpos de seguridad***Anexo 39**

Nivel	Categoría	Puesto	Número de Plazas
03A	Seguridad Pública	Policía	945
04A	Seguridad Pública	Custodio A	368
04B	Seguridad Pública	Custodio B	23
04C	Seguridad Pública	Policía Tercero	490
05A	Seguridad Pública	Custodio C	3
05B	Seguridad Pública	Policía Segundo	251
05C	Seguridad Pública	Policía Segundo C	1
06A	Seguridad Pública	Policía Primero	118
06B	Seguridad Pública	Custodio D	21
06C	Seguridad Pública	Suboficial	60
07A	Seguridad Pública	Oficial	18
8B1	Seguridad Pública	Escolta B	2
8B2	Seguridad Pública	Subinspector	17
8B3	Seguridad Pública	Custodio E	9
08C	Seguridad Pública	Policía de Gabinete A	93
8C1	Seguridad Pública	Policía Procesal	58
009	Seguridad Pública	Policía de Gabinete B	20
09A	Seguridad Pública	Inspector	31
09B	Seguridad Pública	Custodio F	2
09C	Seguridad Pública	Jefe de Seguridad y Custodia	1
09D	Seguridad Pública	Escolta	97
010	Seguridad Pública	Policía de Gabinete C	10
10A	Seguridad Pública	Escolta A	60
10B	Seguridad Pública	Coordinador de Seguridad Regional	10
011	Seguridad Pública	Policía de Gabinete D	2
11A	Seguridad Pública	Director del H. Cuerpo de Bomberos	1
12A	Seguridad Pública	Comisario	1
13A	Seguridad Pública	Coordinador de Seguridad Estatal	1
8B1	Procuración de Justicia	Notificador Especializado	52
8B2	Procuración de Justicia	Agente de la Policía de Investigación	436

1**Gobierno del Estado de Hidalgo**

**Presupuesto de Egresos del Estado de Hidalgo
 Ejercicio Fiscal 2022**

Analítico de plazas de cuerpos de seguridad

Anexo 39

Nivel	Categoría	Puesto	Número de Plazas
8C1	Procuración de Justicia	Agente del MP B	471
8C2	Procuración de Justicia	Perito	277
8C3	Procuración de Justicia	Jefe de Grupo	43
09A	Procuración de Justicia	Facilitador	57
09B	Procuración de Justicia	Agente del MP	375
09C	Procuración de Justicia	Coordinador de Peritos	17
09D	Procuración de Justicia	Comandante	42
10A	Procuración de Justicia	Agente A	22
11A	Procuración de Justicia	Agente del MP Especial	5
11B	Procuración de Justicia	Agente B	18
11C	Procuración de Justicia	Primer Comandante	1
12A	Procuración de Justicia	Director General de la Policía Investigadora	1
Total			4,530

Gobierno del Estado de Hidalgo

**Presupuesto de Egresos del Estado de Hidalgo
 Ejercicio Fiscal 2022**

Provisiones salariales y económicas

Anexo 40

Descripción	Monto Presupuestado
Dirección General de Desarrollo de Personal y Profesionalización	496,327,154
496,327,154	Total
Gobierno del Estado de Hidalgo	1

**Presupuesto de Egresos del Estado de Hidalgo
Ejercicio Fiscal 2022**

Montos máximos y modo de adjudicación de adquisiciones, arrendamientos y prestación de servicios

Anexo 41

Modo de adjudicación	Monto mínimo	Monto máximo
Adjudicación directa	\$1.00	\$64,200.00
Invitación a cuando menos tres personas	\$64,201.00	\$181,900.00
Licitación pública	\$181,901.00 en adelante	

Nota: Montos sin considerar el Impuesto al Valor Agregado.

Gobierno del Estado de Hidalgo

**Presupuesto de Egresos del Estado de Hidalgo
Ejercicio Fiscal 2022**

Montos máximos y modo de adjudicación de obras públicas y servicios relacionados con las mismas

Anexo 42

Modo de adjudicación	Monto mínimo	Monto máximo
Adjudicación directa	\$1.00	\$1'130,938.00
Invitación a cuando menos tres personas	\$1'130,939.00	\$2'148,781.00
Licitación pública	\$2'148,782.00 en adelante	

Nota: Montos sin considerar el Impuesto al Valor Agregado.

Gobierno del Estado de Hidalgo



**Presupuesto de Egresos del Estado de Hidalgo
Ejercicio Fiscal 2022**

Endeudamiento neto

Anexo 43

Denominación de la deuda	Saldo al 31 de diciembre de 2021 (\$)	Movimientos			Saldo al 31 de diciembre de 2022 (\$)
		Operaciones de endeudamiento del periodo			
		Amortizaciones (\$)	Disposiciones (\$)	Endeudamiento Neto (\$)	
Deuda pública directa					
Largo plazo					
Instituciones de crédito					
Banco Mercantil del Norte, S.A.	802,228,516	140,047,602	0	- 140,047,602	662,180,915
Banco Nacional de México, S.A.	1,609,061,257	122,456,684	0	- 122,456,684	1,486,604,574
Banco Nacional de Obras y Servicios Públicos, S.N.C.	112,363,701	49,939,423	0	- 49,939,423	62,424,278
BBVA Bancomer, S.A.	1,610,950,989	34,814,861	0	- 34,814,861	1,576,136,127
Total	4,134,604,463	347,258,570	0	- 347,258,570	3,787,345,894

Gobierno del Estado de Hidalgo

**Presupuesto de Egresos del Estado de Hidalgo
Ejercicio Fiscal 2022**

Asignaciones por servicio anual de deuda

Anexo 44

No. de registro	Acreedor	Capital (\$)	Intereses (\$)	Comisiones y demás costos asociados (\$)	Total (\$)
Hgo. Reg.- 001/2012	Banco Mercantil del Norte, S.A.	140,047,602	51,143,549	2,034,955	193,226,106
Hgo. Reg.- 005/2013	Banco Nacional de México, S.A.	45,428,568	23,416,222	1,200,965	70,045,755
Hgo. Reg.- 001/2015	Banco Nacional de México, S.A.	77,028,116	85,541,158	1,900,895	164,470,169
Hgo. Reg.- 006/2013	Banco Nacional de Obras y Servicios Públicos, S.N.C.	49,939,423	7,927,406	479,897	58,346,726
Hgo. Reg.- 001/2019	BBVA Bancomer, S.A.	34,814,862	108,796,515	1,773,752	145,385,129
631,473,887	Total	347,258,571	276,824,850	7,390,466	
	1				

Gobierno del Estado de Hidalgo



**Presupuesto de Egresos del Estado de Hidalgo
Ejercicio Fiscal 2022***Obligaciones garantizadas con fondos federales***Anexo 45**

No. de registro	Acreedor	Tipo de obligación	Plazo (años)	Tasa de interés	Garantía	Porcentaje de afectación
Hgo. Reg.- 001/2012	Banco Mercantil del Norte, S.A.	Crédito Simple	15	TIIE 28 + 0.90%	Fondo General de Participaciones	9.40%
Hgo. Reg.- 005/2013	Banco Nacional de México, S.A.	Crédito Simple	15	TIIE 28 + 0.35%	Fondo General de Participaciones	2.82%
Hgo. Reg.- 006/2013	Banco Nacional de Obras y Servicios Públicos, S.N.C.	Crédito Simple	10	TIIE 28 + 0.55%	Fondo General de Participaciones	2.24%
Hgo. Reg.- 001/2015	Banco Nacional de México, S.A.	Crédito Simple	15	TIIE 28 + 0.35%	Fondo General de Participaciones	8.00%
Hgo. Reg.- 001/2019	BBVA Bancomer, S.A.	Crédito Simple	15	TIIE 28 + 0.32%	Fondo General de Participaciones	6.40%

Gobierno del Estado de Hidalgo**Presupuesto de Egresos del Estado de Hidalgo
Ejercicio Fiscal 2022***Deuda pública directa por decreto de autorización***Anexo 46**

No. de registro	Acreedor	Decreto de autorización	Destino	Fecha de publicación	Fecha de suscripción
Hgo. Reg.- 001/2012	Banco Mercantil del Norte, S.A.	No. 68	Inversión pública productiva consistente en el refinanciamiento del crédito contratado con Banamex, S.A. en el año 2009, cuyo propósito fue la adquisición de terrenos y accesorios ubicados en la Región Tula, lo anterior con la finalidad de llevar a cabo la construcción de la Refinería Bicentenario.	19-dic.-11 (Alcance)	01-feb.-12
Hgo. Reg.- 005/2013	Banco Nacional de México, S.A.	No. 8	Inversión pública productiva consistente en la adquisición de derechos ejidales y llevados a propiedad privada para el desarrollo industrial del Altiplano Hidalguense. (Liquidación de los recursos dispuestos al amparo de la línea de crédito revolvente de de corto plazo contratada con Banco Interacciones, S.A.)	18-nov.-13 (Alcance)	10-dic.-13
Hgo. Reg.- 006/2013	Banco Nacional de Obras y Servicios Públicos, S.N.C.	No. 7	Inversión pública productiva consistente en cubrir las aportaciones a cargo del Estado de Hidalgo, para solventar el costo de obras y acciones de reconstrucción de infraestructura Estatal, acordadas con el Ejecutivo Federal en virtud de los daños ocasionados por fenómenos naturales ocurridos en el año 2013.	18-nov.-13 (Alcance)	23-dic.-13



Hgo. Reg.- 001/2015	Banco Nacional de México, S.A.	No. 219	Inversión pública productiva consistente en el refinanciamiento del contrato de apertura de crédito simple celebrado en el año 2007 entre el Instituto para el Financiamiento del Estado de Hidalgo en calidad de acreedor y el Estado de Hidalgo en calidad de deudor (Certificados Bursátiles).	10-nov.-14 (Alcance)	01-abr.-15
Hgo. Reg.- 001/2019	BBVA Bancomer, S.A.	N/A	Refinanciamiento total del saldo insoluto del Crédito Simple contratado con Banobras el 05 de diciembre de 2014, al amparo del Decreto No. 219, publicado en Alcance del 10 de noviembre de 2014, realizado de conformidad a lo establecido en el artículo 23 segundo párrafo de la Ley de Disciplina Financiera de las Entidades Federativas y los Municipios.	N/A	11-jun.-19

Gobierno del Estado de Hidalgo

**Presupuesto de Egresos del Estado de Hidalgo
Ejercicio Fiscal 2022**

Deuda pública directa

Anexo 47

No. de registro vencimiento	Acreedor	Monto de la línea (\$)	Monto ejercido (\$)	Saldo al 31 de diciembre de 2021 (\$)	Tasa de interés	Fecha de suscripción	Fecha de
Hgo. Reg.- 001/2012	Banco Mercantil del Norte, S.A.	1,471,852,537	1,471,852,537	802,228,516	TIIE 28 + 0.90%	01-feb.-12	31-ene.-27
Hgo. Reg.- 005/2013	Banco Nacional de México, S.A.	636,000,000	636,000,000	318,000,024	TIIE 28 + 0.35%	10-dic.-13	30-dic.-28
Hgo. Reg.- 006/2013	Banco Nacional de Obras y Servicios Públicos, S.N.C.	440,000,000	440,000,000	112,363,701	TIIE 28 + 0.55%	23-dic.-13	19-mar.-24
Hgo. Reg.- 001/2015	Banco Nacional de México, S.A.	1,548,926,521	1,548,926,521	1,291,061,233	TIIE 28 + 0.35%	01-abr.-15	30-abr.-30
Hgo. Reg.- 001/2019	BBVA Bancomer, S.A.	1,676,746,421	1,671,622,307	1,610,950,989	TIIE 28 + 0.32%	11-jun.-19	28-nov.-34
Total		5,773,525,479	5,768,401,365	4,134,604,463			

Gobierno del Estado de Hidalgo

**Presupuesto de Egresos del Estado de Hidalgo
Ejercicio Fiscal 2022***Inversión pública directa***Anexo 48**

Descripción	Monto Presupuestado
01 - Poder Legislativo	5,000,000
11 - Secretaría de Gobierno	3,510,000
13 - Secretaría de Desarrollo Social	57,980,922
15 - Secretaría de Obras Públicas y Ordenamiento Territorial	1,903,077,524
17 - Secretaría de Desarrollo Económico	24,214,190
18 - Secretaría de Desarrollo Agropecuario	218,000,000
19 - Secretaría de Turismo	16,000,000
21 - Secretaría de Educación Pública	130,000,000
23 - Secretaría de Seguridad Pública	266,957,214
24 - Secretaría del Trabajo y Previsión Social	7,498,764
40 - Organismos Descentralizados	2,333,789,444
50 - Organismos Descentralizados no Sectorizados	440,105,245
Total	5,406,133,303

Gobierno del Estado de Hidalgo**Presupuesto de Egresos del Estado de Hidalgo
Ejercicio Fiscal 2022***Contratos de Obra Pública, Adquisiciones, Arrendamientos y Servicios***Anexo 49**

Tipo de Contrato	Tipo de Gasto	Descripción	Monto
Secretaría de Obras Públicas y Ordenamiento Territorial			
Adquisiciones	Gasto Corriente	Materiales	274,560
Adquisiciones	Gasto Corriente	Insumos	3,642,049
Servicios	Gasto Corriente	Equipo de Fotocopiado	914,003
Servicios	Gasto Corriente	Vigilancia	397,155
Servicios	Gasto Corriente	Mantenimiento vehicular	249,842
Servicios	Gasto Corriente	Mantenimiento maquinaria	62,328
Obra Pública	Gasto de Capital	Programas de inversión	325,265,136
Total			330,805,073

Gobierno del Estado de Hidalgo

**Presupuesto de Egresos del Estado de Hidalgo
 Ejercicio Fiscal 2022**

Proyectos de Arrendamientos, Adquisiciones y Prestación de Servicios

Anexo 50

Descripción	Periodo	Partida	Monto
Oficialía Mayor			
Servicio de vigilancia Almacén de la Dir. Gral. Rec. Mat. Y Servicios, Carretera México-Pachuca Km. 84.5, Centro Cívico Pachuca Hgo.	Enero-diciembre 2022 (Anual)	338001 - Servicio de vigilancia	299,103
Servicio de vigilancia Palacio de Gobierno, Plaza Juárez sin número, Colonia Centro Pachuca Hgo.	Enero-diciembre 2022 (Anual)	338001 - Servicio de vigilancia	910,190
Centro Minero, Carretera México-Pachuca Km.95.3 Col. Venta Prieta. Pachuca Hgo.	Enero-diciembre 2022 (Anual)	338001 - Servicio de vigilancia	1,195,577
Servicio de vigilancia Centro Cultural Ferrocarril, Calle Mejía sin número, Col. Morelos. Pachuca Hgo.	Enero-diciembre 2022 (Anual)	338001 - Servicio de vigilancia	170,489
Servicio de vigilancia Centro de las Artes, Plaza Bartolomé de Medina sin número Colonia Centro Pachuca Hgo.	Enero-diciembre 2022 (Anual)	338001 - Servicio de vigilancia	170,489
Servicio de vigilancia Cuartel del Arte, Plaza Aniceto Ortega sin número Col.. Centro, Pachuca Hgo.	Enero-diciembre 2022 (Anual)	338001 - Servicio de vigilancia	170,489
Servicio de vigilancia Teatro Hgo. Bartolomé de Medina, Plaza Juárez sin número, Colonia Centro Pachuca Hgo.	Enero-diciembre 2022 (Anual)	338001 - Servicio de vigilancia	170,489
Servicio de vigilancia Galería Leo Acosta, Portales de la Plaza Juárez sin número Colonia Centro Pachuca Hgo.	Enero-diciembre 2022 (Anual)	338001 - Servicio de vigilancia	170,489
Servicio de vigilancia Archivo General de Notarias, Mariano Matamoros No. 517 Esq. con Xicoténcatl Pachuca Hgo.	Enero-diciembre 2022 (Anual)	338001 - Servicio de vigilancia	299,103
Servicio de vigilancia Instituto de Defensoría Pública, Av. Madero No. 102, Esq. Pino Suarez, Col. Real de Minas Pachuca Hgo.	Enero-diciembre 2022 (Anual)	338001 - Servicio de vigilancia	299,103
Servicio de vigilancia dirección general de patrimonio inmobiliario del estado de Hidalgo. – calle Valladolid no. 100, colonia ex Hacienda de Guadalupe, Pachuca, Hgo.	Enero-diciembre 2022 (Anual)	338001 - Servicio de vigilancia	271,040
Servicio de vigilancia dirección general de Políticas para la Administración Documental y Archivo General del estado de Hidalgo. – Calle Hidalgo. 807, colonia centro Pachuca, Hgo.	Enero-diciembre 2022 (Anual)	338001 - Servicio de vigilancia	299,103



**Presupuesto de Egresos del Estado de Hidalgo
Ejercicio Fiscal 2022***Proyectos de Arrendamientos, Adquisiciones y Prestación de Servicios***Anexo 50**

Descripción	Periodo	Partida	Monto
Suministro de gasolina para el parque vehicular de la Oficialía Mayor	Enero-diciembre 2022 (Anual)	261001 - Combustibles y Lubricantes para vehículos y equipos terrestres	836,255
Suministro de gasolina para el desarrollo del curso de verano	Junio 2022 (Anual)	261001 - Combustibles y Lubricantes para vehículos y equipos terrestres	50,000
Servicio de Fumigación en las instalaciones de la feria y alto rendimiento para el curso de verano	Junio 2022 (Anual)	382001 - Gastos de Orden Social y Cultural	22,730
Servicio y mantenimiento de juegos recreativos del curso de verano	Junio 2022 (Anual)	382001 - Gastos de Orden Social y Cultural	89,997
Arrendamiento de circuito cerrado de televisión para el curso de verano	Junio 2022 (Anual)	382001 - Gastos de Orden Social y Cultural	127,252
Servicio de presentación de lucha libre para el curso de verano	Junio 2022 (Anual)	382001 - Gastos de Orden Social y Cultural	63,800
Servicio de Audio Show de payasos curso de verano	Junio 2022 (Anual)	382001 - Gastos de Orden Social y Cultural	68,160
Servicio de Alimentación del Curso de Verano	Junio 2022 (Anual)	382001 - Gastos de Orden Social y Cultural	2,169,200
Impresión, montaje y desmontaje de lonas	Junio 2022 (Anual)	382001 - Gastos de Orden Social y Cultural	389,263
Instalación de paneles	Junio 2022 (Anual)	382001 - Gastos de Orden Social y Cultural	488,024
Autobuses	Junio 2022 (Anual)	382001 - Gastos de Orden Social y Cultural	1,413,913
Vestuarios	Junio 2022 (Anual)	382001 - Gastos de Orden Social y Cultural	2,629,327
Sistema de audio Profesional	Junio 2022 (Anual)	382001 - Gastos de Orden Social y Cultural	111,640
Colocación de postes para tirolesa	Junio 2022 (Anual)	382001 - Gastos de Orden Social y Cultural	25,520
Material de oficina para ministrar de materiales a las Dependencias del Poder Ejecutivo del Gobierno del Estado de Hidalgo	Enero - diciembre 2022	211001 - Material de Oficina	400,291



**Presupuesto de Egresos del Estado de Hidalgo
Ejercicio Fiscal 2022**

Proyectos de Arrendamientos, Adquisiciones y Prestación de Servicios

Anexo 50

Descripción	Periodo	Partida	Monto
Material de oficina para ministrar de materiales a las Dependencias del Poder Ejecutivo del Gobierno del Estado de Hidalgo	Enero - diciembre 2022	211001 - Material de Oficina	3,988,321
Material de oficina para ministrar de materiales a las Dependencias del Poder Ejecutivo del Gobierno del Estado de Hidalgo	Enero - diciembre 2022	211001 - Material de Oficina	582,929
Materiales y consumibles para ministrar de materiales a las Dependencias del Poder Ejecutivo del Gobierno del Estado de Hidalgo	Enero - diciembre 2022	214001 - Materiales y Útiles Consumibles para el Procesamiento en Equipos y Bienes Informáticos	3,426,060
Materiales y consumibles para ministrar de materiales a las Dependencias del Poder Ejecutivo del Gobierno del Estado de Hidalgo	Enero - diciembre 2021	214001 - Materiales y Útiles Consumibles para el Procesamiento en Equipos y Bienes Informáticos	1,020,800
Materiales y consumibles para ministrar de materiales a las Dependencias del Poder Ejecutivo del Gobierno del Estado de Hidalgo	Enero - diciembre 2022	214001 - Materiales y Útiles Consumibles para el Procesamiento en Equipos y Bienes Informáticos	8,004,676
Materiales de limpieza para ministrar de materiales a las Dependencias del Poder Ejecutivo del Gobierno del Estado de Hidalgo	Enero - diciembre 2022	216001 - Material de Limpieza	49,813
Materiales de limpieza para ministrar de materiales a las Dependencias del Poder Ejecutivo del Gobierno del Estado de Hidalgo	Enero - diciembre 2022	216001 - Material de Limpieza	208,820
Materiales de limpieza para ministrar de materiales a las Dependencias del Poder Ejecutivo del Gobierno del Estado de Hidalgo	Enero - diciembre 2022	216001 - Material de Limpieza	452,187
Materiales para realizar las reparaciones a los bienes informáticos de las Dependencias del Poder Ejecutivo del Gobierno del Estado de Hidalgo	Enero - diciembre 2022	294001 - Refacciones y Accesorios Menores de Equipo de Cómputo y Tecnologías de la Información	397,891
Materiales para realizar las reparaciones a los bienes informáticos de las Dependencias del Poder Ejecutivo del Gobierno del Estado de Hidalgo	Enero - diciembre 2022	294001 - Refacciones y Accesorios Menores de Equipo de Cómputo y Tecnologías de la Información	1,763,840

**Presupuesto de Egresos del Estado de Hidalgo
Ejercicio Fiscal 2022***Proyectos de Arrendamientos, Adquisiciones y Prestación de Servicios***Anexo 50**

Descripción	Periodo	Partida	Monto
Materiales para realizar las reparaciones a los bienes informáticos de las Dependencias del Poder Ejecutivo del Gobierno del Estado de Hidalgo	Enero - diciembre 2022	294001 - Refacciones y Accesorios Menores de Equipo de Cómputo y Tecnologías de la Información	1,103,809
Servicio de impresión de etiquetas en cd con carpeta en selección de color correspondientes a documentos del acervo histórico, bajo resguardo del Archivo General del Estado.	Agosto 2022	336001 - Servicios de Apoyo Administrativo, Fotocopiado e Impresión	15,000
Mantenimiento y Recarga de extintores.	Agosto 2022	352001 - Mantenimiento de Mobiliario y Equipo de Administración, Educacional y Recreativo	16,000
Servicio de Vigilancia Dirección General de Compras Públicas (Licitaciones)	Enero - Diciembre 2022	338001 - Servicio de vigilancia	364,396
Arrendamiento de Vehículos Dirección General de Compras Públicas (Licitaciones)	Junio 2021 - Diciembre 2022	325001 - Arrendamiento de vehículos y equipo de transporte	48,596,275
		Total	83,301,851



**Presupuesto de Egresos del Estado de Hidalgo
Ejercicio Fiscal 2022**

Descripción de riesgos relevantes para las finanzas públicas y propuestas de acción para enfrentarlos

Anexo 51

Riesgos Relevantes	Propuesta de acción para enfrentarlos
<p>Externos (Internacionales-Supranacionales)</p> <ol style="list-style-type: none">1. Es posible que los choques en las cadenas de suministro tengan un efecto más persistente y no se resuelvan tan rápido como se está esperando, y consecuentemente contaminen las expectativas de inflación, lo que irremediamente modificaría la trayectoria de la inflación a nivel mundial. En Estados Unidos, el aumento en la demanda agregada, fortalecido por la probable ejecución de un programa de infraestructura sumado a la menor capacidad ociosa, podría acelerar la inflación más allá de 2021.2. Reducciones en el precio internacional del petróleo ante un agravamiento de las tensiones geopolíticas, el incremento en la producción de Estados Unidos, los altos niveles de inventarios mundiales y la capacidad de producción excedente de los países miembros de la OPEP y sus aliados.3. Persisten riesgos en los mercados que podrían generar volatilidad en el corto plazo, motivados por la evolución de la inflación general, lo que impactaría la política monetaria global.4. Afectaciones no previstas a la capacidad productiva y un retraso en la normalización de la inversión, la apertura de empresas o del mercado laboral que tenga efectos más duraderos e impida una recuperación acelerada de los niveles pre-pandemia.5. Múltiples factores políticos y geopolíticos.6. Incertidumbre en los mercados financieros, que limite el flujo de inversiones a las economías emergentes.	<p>Consolidar la política recaudatoria de ingresos locales sustentada en:</p> <ol style="list-style-type: none">1. Mantener un marco micro y macroeconómico conservador que preserve el orden de los recursos, la disciplina fiscal, la estabilidad financiera y de los precios, de manera corresponsable.2. Implementar medidas para reducir los problemas de liquidez de empresas y familias, apoyo a los sectores más afectados, evitar la pérdida de empleos y fortalecimiento del ingreso familiar.3. Lograr el cumplimiento del programa de vacunación en el tiempo programado.4. Promover el desarrollo de mecanismos que permitan la Gestión Integral de Riesgos por parte de las entidades federativas, para lograr el óptimo aseguramiento de la infraestructura pública a su cargo.5. Mantener la simplificación administrativa que mejore la gobernanza y la relación con el ejercicio de la gestión de las finanzas públicas sanas, privilegiando el uso de las tecnologías de la información, mediante el Programa e-Finanzas.6. Mejorar los canales de comunicación para acercar a la ciudadanía a un modelo incluyente en educación financiera y fiscal para alcanzar una cultura contributiva eficiente, eficaz, oportuna y sostenible en la Entidad. Mayor fortalecimiento del mercado interno.7. Desarrollar una política hacendaria prudente y responsable.8. Consolidar la política recaudatoria mediante
<p>Internos (Nacional-Subnacionales)</p> <ol style="list-style-type: none">1. Deterioro del perfil crediticio de Pemex y sus efectos sobre los ingresos del gobierno federal y sus pasivos contingentes.2. Una mayor inflación aparejada con un aumento en el costo del dinero, lo que implicaría una menor disponibilidad de recursos para el gasto público.3. Un rebrote de la pandemia, mutación del virus o retrasos en el programa de vacunación, que impliquen regresar a periodos prolongados de confinamiento.4. La materialización de desastres naturales.	

**Presupuesto de Egresos del Estado de Hidalgo
Ejercicio Fiscal 2022**

Descripción de riesgos relevantes para las finanzas públicas y propuestas de acción para enfrentarlos

Anexo 51

Riesgos Relevantes	Propuesta de acción para enfrentarlos
<p>Riesgos Financieros y Económicos</p> <p>En los Pre-Criterios generales de política económica 2022 (PCGPE 2022 documento sobre las perspectivas económicas y finanzas públicas) emitidos por la Secretaría de Hacienda y Crédito Público, así como en la publicación de diversos artículos, se enuncian riesgos que pueden afectar el desempeño de la economía nacional y por ende a las finanzas públicas.</p> <p>Consideraciones Generales</p> <p>PIB.- Para efectos de las estimaciones de finanzas públicas se utiliza un crecimiento puntual del PIB para 2022 de 3.6%. Este aumento se considera el restablecimiento total de la economía por la conclusión de vacunación y un impacto positivo de la inversión pública y privada de los avances en la inclusión financiera y del comercio impulsado a través del T-MEC.</p> <p>Inflación.- Se prevé que la inflación de México continúe disminuyendo durante 2021 y 2022, conforme sigan disipándose los efectos de la alta volatilidad cambiaria y los precios de los energéticos que originaron su incremento Se prevé que a finales de 2021 la inflación se ubicará en la meta establecida por el Banco de México de 3.8%.</p> <p>Tipo de Cambio.- Asimismo, para 2021 se estima un tipo de cambio promedio de 20.4 pesos por dólar, en línea con la apreciación observada del peso durante 2021. Para 2022 se considera un tipo de cambio promedio de 20.3 pesos por dólar.</p> <p>Los ingresos petroleros se revisan al alza en 91.8 mmp debido a un aumento en el precio del petróleo de 42.1 a 55 dólares por barril (dpb) que compensara la menor producción.</p> <p>RFSP.- Los Requerimientos Financieros del Sector Público (RFSP) alcanzarán el 2.9% del PIB.</p> <p>Tasa de Interés.- Se estima que en 2022 la tasa de los CETES a 28 días promedie 4.3%.</p>	<p>El ., a efecto de enfrentar los riesgos a nivel nacional que invariablemente tienen repercusión en el ámbito estatal, realizará un ejercicio responsable del gasto público con criterios estrictos de transparencia, eficiencia y eficacia, sin causar desequilibrios en las finanzas públicas. Así mismo realizó la actualización al Plan Estatal de Desarrollo Hidalgo 2016-2022 Visión Prospectiva para un Estado Resiliente ante Covid-19.</p> <p>Implementando los ajustes necesarios que permitan la reducción de los gastos operativos, privilegiando en todo momento los programas sociales que permitan reducir las desigualdades económicas, sociales y regionales, así como los proyectos de inversión que tienen mayor incidencia en los determinantes del crecimiento de la economía, sin perder de vista la política institucional de austeridad del gasto.</p>
<p>Riesgos relevantes</p> <p>El sector privado menciona que dentro de los principales riesgos que podrían obstaculizar el crecimiento económico de México se encuentran factores de riesgo como el presupuesto, la política de ingresos, la Pago de pensiones y jubilaciones</p>	<p>Se encuentra contemplado en el Presupuesto de Egresos el pago de pensiones y jubilaciones para el ejercicio fiscal 2022.</p>

**Presupuesto de Egresos del Estado de Hidalgo
Ejercicio Fiscal 2022**

Descripción de riesgos relevantes para las finanzas públicas y propuestas de acción para enfrentarlos

Anexo 51

Riesgos Relevantes	Propuesta de acción para enfrentarlos
Contingencias o daños por desastres naturales	Para atender las contingencias o daños suscitados por desastres naturales, el . prevé en el presupuesto de egresos 2022 los recursos con base a lo señalado en el artículo 9 de la Ley de Disciplina Financiera de las Entidades Federativas y los Municipios y Quinto Transitorio de dicha Ley, mismos que señalan que “El Presupuesto de Egresos de las Entidades Federativas deberá prever recursos para atender a la población afectada y los daños causados a la infraestructura pública estatal ocasionados por la ocurrencia de desastres naturales, así como para llevar a cabo acciones para prevenir y mitigar su impacto a las finanzas estatales”.
Insostenibilidad de la Deuda Pública	Ante la posibilidad de la ocurrencia de contingencias o daños suscitados por desastres naturales, el Gobierno del Estado de Hidalgo prevé en su Presupuesto de Egresos Se buscará mejorar las condiciones financieras de la deuda vigente y en caso de requerirlo, el Estado realizará la contratación de Financiamientos y Obligaciones, respetando el Techo de Financiamiento Neto para el ejercicio fiscal 2022, de acuerdo a lo establecido en la Ley de Disciplina Financiera
Ministración de recursos otorgada de forma inoportuna.	Notificaciones a los usuarios sobre los procesos administrativos.
Notificaciones de datos bancarios de terceros y trámites de ejecutores presentados a destiempo y con irregularidades, retrasando procesos para pago, redes utilizadas con caídas eventuales.	Realizar reuniones para fortalecer la comunicación de las áreas involucradas que permitan sinergia del equipo de trabajo, que deriven en acuerdos. Realizar supervisiones permanentes. Evaluación de las redes internas y establecer canales de notificaciones con la banca para programar dispersiones con anticipación en caso de ser necesario, implementación de acuerdos específicos a través de comunicados con los bancos. Llevar a cabo de manera conjunta un análisis

**Presupuesto de Egresos del Estado de Hidalgo
Ejercicio Fiscal 2022**

Descripción de riesgos relevantes para las finanzas públicas y propuestas de acción para enfrentarlos

Anexo 51

Riesgos Relevantes	Propuesta de acción para enfrentarlos
Riesgos que impiden el acceso a Servicios de Salud	El . implemento una política integral de acceso a los servicios de salud permitiendo que el 95 por ciento de la población cuente con acceso inclusive en las zonas de alta dispersión de las localidades.
Pagos posteriores a los plazos establecidos en el Artículo 17 de la Ley de Disciplina Financiera de las Entidades Federativas y los Municipios que deriven en observaciones por entes fiscalizadores	La Actualización del Plan Estatal de Desarrollo presenta como segunda política sectorial de la administración estatal, la atención de la salud, estableciendo como su propósito fundamental procurar el derecho de los hidalguenses al disfrute del nivel más alto de Realizar programa de trabajo calendarizado (reuniones virtuales) con las dependencias ejecutoras para verificar que la contratación, ejecución, comprobación y pago de los recursos cumpla con los plazos establecidos de acuerdo al artículo 17 de la Ley de Disciplina Realizar reuniones programa de trabajo calendarizado (reuniones virtuales) con las áreas responsables del cálculo, publicación y pago de las Participaciones Federales a los
Incumplimiento a normatividad en materia de Distribución de Participaciones Federales. Modificaciones o actualizaciones a la normatividad, que deriven en pagos a los municipios no contemplados en el presupuesto.	

**Presupuesto de Egresos del Estado de Hidalgo
Ejercicio Fiscal 2022**

Clasificación administrativa

Reporte armonizado 1

Descripción	Monto Presupuestado
Poder Legislativo	341,578,507
Presidencia de la Junta de Gobierno	10,921,878
Asamblea del Congreso	111,020,690
Secretaría de Servicios Legislativos	9,951,254
Auditoría Superior del Estado de Hidalgo	113,958,394
Dirección General de Servicios Administrativos	69,391,419
Coordinación de Asesoría	7,996,555
Instituto de Estudios Legislativos	4,546,137
Instituto para el Desarrollo y Fortalecimiento Municipal	3,465,623
Dirección de Comunicación Social	10,326,557
Poder Judicial	636,948,931
Tribunal Superior de Justicia	621,011,747
Tribunal de Justicia Administrativa	15,937,184
Instituto Estatal Electoral	642,335,754
Instituto Estatal Electoral	642,335,754
Comisión de Derechos Humanos del Estado	47,837,353
Comisión de Derechos Humanos del Estado	47,837,353
Instituto de Transparencia, Acceso a la Información Pública Gubernamental y Protección de Datos Personales del Estado de Hidalgo	19,279,646
Instituto de Transparencia, Acceso a la Información Pública Gubernamental y Protección de Datos Personales del Estado de Hidalgo	19,279,646
Tribunal Electoral del Estado de Hidalgo	32,677,953
Tribunal Electoral del Estado	32,677,953
Oficina del Gobernador	25,582,384
Secretaría Particular	16,987,503
Dirección General de Relaciones Públicas y Protocolo	4,136,392
Secretaría Técnica	4,458,489
Gobierno del Estado de Hidalgo	1

**Presupuesto de Egresos del Estado de Hidalgo
Ejercicio Fiscal 2022***Clasificación administrativa***Reporte armonizado 1**

Descripción	Monto Presupuestado
Secretaría de Gobierno	714,814,831
Secretaría de Gobierno	77,762,989
Subsecretaría de Gobernación	34,573,067
Dirección General de Investigaciones Políticas y Sociales	14,265,124
Dirección General de Asuntos Agrarios	2,222,808
Subsecretaría de Gobierno en la Huasteca Hidalguense	9,571,167
Subsecretaría de Gobierno en el Valle del Mezquital	6,453,451
Subsecretaría de Desarrollo Político	7,215,221
Dirección General de Desarrollo Político	7,933,747
Coordinación General Jurídica	23,065,841
Dirección General Jurídica	4,844,597
Subsecretaría de Protección Civil y Gestión de Riesgos	9,893,866
Dirección General de Protección Civil y Gestión de Riesgos	3,824,887
Central Estatal de Información, Investigación e Inteligencia	21,487,037
Dirección General de Publicaciones e Impresos	1,728,526
Consejo Estatal de Población	7,919,016
Instituto de la Defensoría Pública del Estado de Hidalgo	45,961,175
Dirección General del Mando Coordinado	2,352,263
Instituto de la Función Registral	38,014,830
Secretaría Ejecutiva del Sistema Estatal de Protección Integral de los derechos de Niñas, Niños y Adolescentes del Estado de Hidalgo	3,005,090
Secretariado Ejecutivo del Consejo Estatal de Seguridad Pública	14,520,820
Coordinación General de Asuntos Religiosos	3,199,678
Dirección General de Asuntos Religiosos	831,034
Dirección General de Unidades de Servicios Estatales	25,104,248
Coordinación General de Comunicación Gubernamental	314,262,990
Dirección General de Derechos Humanos	5,064,544

2

Gobierno del Estado de Hidalgo

**Presupuesto de Egresos del Estado de Hidalgo
Ejercicio Fiscal 2022**

Clasificación administrativa

Reporte armonizado 1

Descripción	Monto Presupuestado
Dirección General del Registro del Estado Familiar	16,471,762
Dirección General de Archivo General de Notarías	4,934,329
Comisión de Búsqueda de Personas del Estado de Hidalgo	8,330,724
Secretaría de Finanzas Públicas	1,425,379,819
Secretaría de Finanzas Públicas	50,969,081
Coordinación de Planeación Financiera	647,448,254
Procuraduría Fiscal del Estado	12,361,825
Unidad Técnica de Evaluación del Desempeño	8,285,955
Subsecretaría de Egresos	338,579,593
Dirección General de Contabilidad Gubernamental	30,771,575
Dirección General de Egresos	17,828,563
Unidad para la Armonización Contable Presupuestal	4,098,254
Dirección General de Seguimiento a Auditorías	8,095,956
Subsecretaría de Ingresos	6,870,492
Dirección General de Auditoría Fiscal	29,949,327
Dirección General de Recaudación	200,059,963
Coordinación de Tecnologías de la Información	29,716,328
Subsecretaría de Programación	6,061,284
Dirección General de Programación	10,004,206
Dirección General de Validación Técnica de Estudios y Proyectos	18,557,297
Dirección General de Monitoreo y Seguimiento al Recurso Público	5,721,866
Secretaría de Desarrollo Social	127,702,572
Secretaría de Desarrollo Social	23,895,011
Subsecretaría de Política Social	4,610,639
Dirección General de Fomento Artesanal	7,108,265
Subsecretaría de Desarrollo Social y Humano	4,136,085
Dirección General de Mejoramiento a la Calidad y Espacios de la Vivienda	60,280,005

3

Gobierno del Estado de Hidalgo



**Presupuesto de Egresos del Estado de Hidalgo
Ejercicio Fiscal 2022***Clasificación administrativa***Reporte armonizado 1**

Descripción	Monto Presupuestado
Dirección General de Atención al Migrante	7,802,278
Dirección General de Fomento a la Seguridad Alimentaria	4,129,132
Dirección General de Prospectiva, Planeación y Evaluación de los Programas Sociales	3,922,004
Subsecretaría de Participación Social y Fomento Artesanal	11,819,153
Secretaría de Obras Públicas y Ordenamiento Territorial	2,100,552,580
Secretaría de Obras Públicas y Ordenamiento Territorial	12,653,563
Subsecretaría de Obras Públicas	26,956,723
Dirección General de Obras Públicas e Infraestructura	12,544,408
Dirección General de Comunicaciones	142,823,692
Dirección General de Conservación de Carreteras Estatales	293,997,403
Subsecretaría de Ordenamiento Territorial	10,594,249
Dirección General de Ordenamiento Territorial	3,546,677
Subsecretaría de Gestión y Evaluación de Proyectos	819,378,859
Dirección General de Estudios y Proyectos	732,950,517
Dirección General de Evaluación y Seguimiento	4,944,897
Dirección General de Innovación y Mejora Continua	5,635,031
Dirección General de Control y Enlace Normativo	2,549,046
Dirección General de Administración de Programas de Obra	31,977,515
Secretaría del Medio Ambiente y Recursos Naturales	117,085,140
Secretaría de Medio Ambiente y Recursos Naturales	36,349,183
Subsecretaría de Política Ambiental	5,831,644
Dirección General de Ordenamiento Ecológico Territorial	3,561,451
Dirección General de Recursos Naturales	21,397,862
Dirección General de Gestión de Calidad del Aire	5,154,421
Consejo de Administración del Parque Nacional "El Chico"	3,822,977
Procuraduría Estatal de Protección al Ambiente	6,540,097

4

Gobierno del Estado de Hidalgo

**Presupuesto de Egresos del Estado de Hidalgo
Ejercicio Fiscal 2022**

Clasificación administrativa

Reporte armonizado 1

Descripción	Monto Presupuestado
Dirección General de Normatividad Ambiental	6,181,667
Dirección General de Cuencas y Planeación Hídrica	7,353,279
Subsecretaría de Sustentabilidad y Cambio Climático	1,872,105
Dirección General de Cambio Climático	19,020,454
Secretaría de Desarrollo Económico	85,367,744
Secretaría de Desarrollo Económico	31,796,180
Subsecretaría de Inversiones y Productividad Sectorial	2,587,942
Dirección General de Productividad Sectorial	6,698,024
Dirección General de Proyectos de Inversión	6,449,578
Subsecretaría de Fomento Económico	1,540,406
Dirección General de Normatividad	28,995,942
Dirección General de Fomento Económico	5,611,172
Comisión Estatal de Mejora Regulatoria	1,688,500
Secretaría de Desarrollo Agropecuario	326,393,621
Secretaría de Desarrollo Agropecuario	51,181,482
Subsecretaría de Desarrollo Agropecuario	2,718,710
Dirección General de Agricultura e Infraestructura Hidroagrícola	195,125,430
Dirección General de Ganadería	21,362,584
Dirección General para la Huasteca Hidalguense	1,151,526
Subsecretaría de Desarrollo Rural	3,257,188
Dirección General de Desarrollo Rural	1,521,358
Dirección General de Silvicultura, Acuicultura, Fruticultura y del Maguey	17,238,895
Dirección General para el Desarrollo Agropecuario y Maquinaria	3,247,950
Subsecretaría de Agronegocios	7,107,438
Dirección General de Comercialización y Mercadotecnia	4,015,594
Subsecretaría de Planeación y Evaluación Sectorial	4,885,404
Dirección General de Programas Estratégicos y Evaluación	1,722,200

5

Gobierno del Estado de Hidalgo



**Presupuesto de Egresos del Estado de Hidalgo
Ejercicio Fiscal 2022***Clasificación administrativa***Reporte armonizado 1**

Descripción	Monto Presupuestado
Dirección General de Fomento al Crédito	1,852,986
Dirección General de Fomento Lechero	5,590,324
Dirección General de Desarrollo de la Cafecultura	4,414,552
Secretaría de Turismo	68,401,201
Secretaría de Turismo	16,148,275
Dirección General de Planeación y Proyectos	4,080,627
Dirección General de Desarrollo e Infraestructura Turística	6,075,311
Dirección General de Promoción, Mercadotecnia y Comercialización	24,798,313
Dirección General de Capacitación, Certificación y Asistencia Técnica	4,987,731
Dirección General de Vinculación y Gestión Institucional	3,673,902
Dirección General de Evaluación y Seguimiento	2,746,810
Subsecretaría de Vinculación, Promoción e Innovación Turística	3,493,122
Dirección General de Innovación Turística	2,397,110
Secretaría de Contraloría	163,582,520
Secretaría de Contraloría	19,235,021
Dirección General de Órganos de Control y Vigilancia	55,101,924
Dirección General de Inspección y Vigilancia de Obras y Acciones	44,059,812
Dirección General de Responsabilidades y Situación Patrimonial	6,857,440
Dirección General de Vinculación y Contraloría Social	5,668,830
Dirección General de Auditoría Gubernamental	17,956,914
Dirección General de Políticas de Transparencia	4,392,585
Dirección General de Padrones y Procedimientos de Contratación	10,309,994
Secretaría de Educación Pública	182,916,326
Secretaría de Educación Pública	9,931,288
Subsecretaría de Educación Media Superior y Superior	172,985,038
Secretaría de Salud	75,168,081
Secretaría de Salud	54,698,313
Gobierno del Estado de Hidalgo	6



**Presupuesto de Egresos del Estado de Hidalgo
Ejercicio Fiscal 2022**

Clasificación administrativa

Reporte armonizado 1

Descripción	Monto Presupuestado
Subsecretaría de Salud Pública	1,041,785
Subsecretaría de Servicios de Salud	1,041,785
Subsecretaría de Administración, Finanzas y Planeación	1,497,010
Comisión de Arbitraje Médico del Estado de Hidalgo	8,135,689
Comisión para la Protección contra Riesgos Sanitarios del Estado de Hidalgo	2,397,375
Dirección General de Proyectos Estratégicos de Salud	2,912,010
Dirección General de Relaciones Intersectoriales	1,096,526
Centro Estatal de Trasplantes de Órganos, Tejidos y Células de Seres Humanos para el Estado de Hidalgo	2,347,588
Secretaría de Seguridad Pública	2,483,413,908
Secretaría de Seguridad Pública	315,451,364
Dirección General de Prevención y Reinserción Social	253,894,936
Centro de Control, Comando, Comunicaciones, Cómputo, Coordinación, Calidad e Inteligencia (C6I)	1,038,748,970
Dirección General de Servicios Aéreos	20,417,378
Subsecretaría de Prevención y Coordinación Institucional	11,094,169
Centro Estatal de Prevención Social de la Violencia, la Delincuencia y Participación Ciudadana de Hidalgo	1,129,638
Unidad de Registro y Supervisión de Seguridad Privada	2,234,632
Agencia de Seguridad del Estado de Hidalgo	759,821,736
Instituto de Formación Profesional	8,262,704
Centro Estatal de Evaluación y Control de Confianza	34,003,289
Unidad de Medidas Cautelares	38,355,092
Secretaría del Trabajo y Previsión Social	71,291,119
Secretaría del Trabajo y Previsión Social	13,753,082
Dirección General del Trabajo y Previsión Social	10,688,935
Dirección General del Servicio Nacional de Empleo	14,372,337
Junta Local de Conciliación y Arbitraje	17,200,131

7

Gobierno del Estado de Hidalgo



**Presupuesto de Egresos del Estado de Hidalgo
Ejercicio Fiscal 2022***Clasificación administrativa***Reporte armonizado 1**

Descripción	Monto Presupuestado
Tribunal Estatal de Conciliación y Arbitraje	8,430,510
Procuraduría Estatal de la Defensa del Trabajo	6,846,124
Secretaría Ejecutiva de la Política Pública Estatal	150,772,891
Secretaría Ejecutiva de la Política Pública Estatal	20,892,609
Dirección General de Giras y Audiencias	25,147,913
Secretaría Técnica de la Comisión Interna de Seguimiento y Cumplimiento de las Medidas de Racionalidad, Disciplina y Eficiencia del Gasto Público	6,529,389
Dirección General de Innovación Gubernamental y Mejora Regulatoria	82,889,735
Subsecretaría de Vinculación y Seguimiento de la Política Pública	1,282,487
Dirección General de Atención a la Ciudadanía	2,055,747
Dirección General de Imagen Institucional	10,043,101
Subsecretaría de Agenda Estratégica para las Políticas Públicas	1,931,910
Secretaría de Movilidad y Transporte	10,800,024
Secretaría de Movilidad y Transporte	5,534,317
Subsecretaría de Movilidad y Transporte	1,022,185
Dirección General de Normatividad	3,366,548
Dirección General de Movilidad Sustentable	876,974
Secretaría de Cultura	71,943,762
Secretaría de Cultura	19,100,676
Dirección General de Diversidad Cultural	1,404,186
Subsecretaría de Innovación y Emprendimiento Cultural	1,124,285
Dirección General de Innovación y Emprendimiento Cultural	1,801,594
Dirección General de Bibliotecas y Fomento Editorial	13,538,000
Dirección General de Vinculación, Programación y Difusión Cultural	23,031,593
Subsecretaría de Patrimonio y Fomento Cultural	1,391,879
Dirección General de Arte Popular e Indígena	3,132,547
Centro de Investigaciones Históricas y Culturales	1,637,855

8

Gobierno del Estado de Hidalgo

**Presupuesto de Egresos del Estado de Hidalgo
Ejercicio Fiscal 2022**

Clasificación administrativa

Reporte armonizado 1

Descripción	Monto Presupuestado
Dirección General de Patrimonio Cultural	5,781,147
Unidad de Planeación y Prospectiva	84,820,759
Unidad de Planeación y Prospectiva	18,500,850
Dirección General de Vinculación Ciudadana y Concertación	12,467,122
Coordinación General de Normatividad	1,717,350
Dirección General de Consulta y Normatividad	4,883,106
Dirección General de Control y Seguimiento a Entidades Paraestatales	8,995,559
Dirección General para la Responsabilidad Social y la Agenda 2030	3,182,675
Coordinación General de Planeación para el Desarrollo Regional y Metropolitana	2,859,406
Dirección General del Sistema de Información Georeferenciada	5,468,105
Dirección General de Planeación Democrática y Estudios Prospectivos	3,818,025
Dirección General de Planeación Regional y Metropolitana	4,436,309
Coordinación General de Evaluación Estratégica	2,139,061
Dirección General de Evaluación	4,596,437
Dirección General de Banco de Proyectos	5,280,775
Dirección General de Monitoreo y Mejora Continua	6,475,979
Oficialía Mayor	995,842,013
Oficialía Mayor	102,329,174
Dirección General de Compras Públicas	75,303,711
Dirección General de Patrimonio Inmobiliario	11,019,265
Dirección General de Recursos Materiales y Servicios	229,412,607
Dirección General de Desarrollo de Personal y Profesionalización	565,055,368
Archivo General del Estado	12,721,888
Procuraduría General de Justicia	772,414,887
Procuraduría General de Justicia	51,058,906
Subprocuraduría Oriente	99,098,993
Dirección General del Sistema Mixto	68,699,619
Gobierno del Estado de Hidalgo	9

**Presupuesto de Egresos del Estado de Hidalgo
Ejercicio Fiscal 2022***Clasificación administrativa***Reporte armonizado 1**

Descripción	Monto Presupuestado
Fiscalía Especializada en Delitos Electorales	3,919,283
Subprocuraduría de delitos de género, desaparición de personas e impacto social	56,719,294
Visitaduría General	5,217,078
Unidad Especializada en el Combate al Secuestro	20,582,303
Dirección General de Administración	57,835,329
Subprocuraduría Poniente	76,976,570
Fiscalía Especializada en Delitos de Corrupción	9,253,151
Subprocuraduría jurídica y de derechos humanos	5,864,117
Unidad de recuperación de vehículos	13,822,126
Agencia de investigación criminal	275,284,312
Centro de justicia restaurativa	25,393,851
Órgano Interno de Control	2,689,955
Organismos Descentralizados	30,059,443,251
Radio y Televisión de Hidalgo	54,494,554
Instituto Hidalguense para el Desarrollo Municipal	10,698,898
Instituto Catastral del Estado de Hidalgo	21,154,802
Instituto Hidalguense de las Mujeres	28,427,682
Instituto Hidalguense de la Juventud	7,342,998
Instituto para la Atención de las y los Adultos Mayores del Estado de Hidalgo	32,555,477
Centro Estatal de Maquinaria para el Desarrollo	11,364,676
Comisión Estatal de Vivienda	50,699,478
Comisión Estatal del Agua y Alcantarillado	65,461,134
Comisión de Agua y Alcantarillado de Sistemas Intermunicipales	686,291,351
Comisión de Agua y Alcantarillado del Sistema Valle del Mezquital	17,829,699
Instituto de Vivienda, Desarrollo Urbano y Asentamientos Humanos	1,342,136
Corporación Internacional Hidalgo	5,821,904

10

Gobierno del Estado de Hidalgo

**Presupuesto de Egresos del Estado de Hidalgo
Ejercicio Fiscal 2022**

Clasificación administrativa

Reporte armonizado 1

Descripción	Monto Presupuestado
Corporación de Fomento de Infraestructura Industrial	27,856,253
Operadora de Eventos del Estado de Hidalgo	60,849,072
Instituto Hidalguense de Competitividad Empresarial	11,551,814
Agencia de Desarrollo Valle de Plata	1,805,016
Consejo Estatal para la Cultura y las Artes de Hidalgo	19,323,571
Instituto Hidalguense de Educación	17,658,112,895
Instituto Hidalguense de Educación para Adultos	112,305,119
Universidad Politécnica de Tulancingo	104,022,152
Universidad Politécnica de Pachuca	140,627,849
Universidad Politécnica de Francisco I. Madero	67,294,597
Universidad Politécnica de Huejutla	22,259,638
Universidad Politécnica Metropolitana de Hidalgo	84,871,487
Universidad Tecnológica de Tula–Tepeji	152,294,714
Universidad Tecnológica de Tulancingo	76,155,305
Universidad Tecnológica de la Huasteca Hidalguense	101,486,152
Universidad Tecnológica del Valle del Mezquital	92,734,410
Universidad Tecnológica de la Sierra Hidalguense	70,238,632
Universidad Tecnológica de la Zona Metropolitana del Valle de México	30,877,008
Instituto Tecnológico Superior de Huichapan	46,698,095
Instituto Tecnológico Superior del Occidente del Estado de Hidalgo	51,529,366
Instituto Tecnológico Superior del Oriente del Estado de Hidalgo	55,192,087
Universidad Intercultural del Estado de Hidalgo	31,166,609
Colegio de Bachilleres del Estado de Hidalgo	1,145,544,348
Bachillerato del Estado de Hidalgo	119,356,930
Colegio de Estudios Científicos y Tecnológicos del Estado de Hidalgo	904,726,055
Colegio de Educación Profesional Técnica del Estado de Hidalgo	116,620,214
El Colegio del Estado de Hidalgo	11,973,894

11

Gobierno del Estado de Hidalgo



**Presupuesto de Egresos del Estado de Hidalgo
Ejercicio Fiscal 2022***Clasificación administrativa***Reporte armonizado 1**

Descripción	Monto Presupuestado
Escuela de Música del Estado de Hidalgo	11,305,954
Instituto Hidalguense de Financiamiento a la Educación Superior	6,081,354
Instituto Hidalguense del Deporte	60,144,783
Instituto Hidalguense de la Infraestructura Física Educativa	612,748,281
Servicios de Salud de Hidalgo	6,128,952,873
Instituto de Capacitación para el Trabajo del Estado de Hidalgo	164,769,769
Policía Industrial Bancaria del Estado de Hidalgo	381,489,304
Centro de Justicia para Mujeres del Estado de Hidalgo	21,717,258
Sistema de Transporte Convencional de Hidalgo	69,398,473
Sistema Integrado de Transporte Masivo de Hidalgo	103,506,693
Universidad Tecnológica Minera de Zimapán	18,468,254
Universidad Tecnológica de Mineral de la Reforma	15,362,914
Universidad Politécnica de la Energía	19,172,946
Ciudad de las Mujeres	28,321,637
Agencia Estatal de Energía de Hidalgo	5,542,367
Centro de Conciliación Laboral del Estado de Hidalgo	58,695,698
Comisión Estatal de Biodiversidad de Hidalgo	5,879,633
Universidad Digital del Estado de Hidalgo	36,926,989
Organismos Descentralizados no Sectorizados	3,785,460,765
Secretaría Técnica del Sistema Estatal Anticorrupción de Hidalgo	5,942,805
Sistema para el Desarrollo Integral de la Familia del Estado de Hidalgo	1,155,782,398
Comisión Estatal para el Desarrollo Sostenible de los Pueblos Indígenas (CEDSPI)	69,758,131
Consejo de Ciencia, Tecnología e Innovación de Hidalgo (CITNOVA)	12,713,320
Universidad Autónoma del Estado de Hidalgo	2,499,508,055
Museo Interactivo para la Niñez y la Juventud Hidalguense "El Rehilete"	31,361,676
Consejo Rector Pachuca "Ciudad del Conocimiento y la Cultura"	10,394,380
Municipios	9,273,170,772
Gobierno del Estado de Hidalgo	12



**Presupuesto de Egresos del Estado de Hidalgo
Ejercicio Fiscal 2022**

Clasificación administrativa

Reporte armonizado 1

Descripción	Monto Presupuestado
Acatlán	76,762,030
Acaxochitlán	161,066,102
Actopan	138,307,366
Agua Blanca de Iturbide	54,795,809
Ajacuba	62,748,364
Alfajayucan	89,753,627
Almoloya	56,794,843
Apan	125,500,149
El Arenal	63,158,521
Atitalaquia	72,644,106
Atlapexco	114,688,947
Atotonilco el Grande	91,449,392
Atotonilco de Tula	117,562,620
Calnali	86,948,127
Cardonal	79,297,648
Cuautepec de Hinojosa	162,999,172
Chapantongo	64,356,870
Chapulhuacán	112,223,461
Chilcuautla	72,639,329
Eloxochitlán	35,981,452
Emiliano Zapata	44,506,139
Epazoyucan	56,245,214
Francisco I. Madero	89,725,007
Huasca de Ocampo	66,678,177
Huautla	131,744,819
Huazalingo	92,200,620
Huehuetla	142,969,176

Gobierno del Estado de Hidalgo

13



**Presupuesto de Egresos del Estado de Hidalgo
Ejercicio Fiscal 2022***Clasificación administrativa***Reporte armonizado 1**

Descripción	Monto Presupuestado
Huejutla de Reyes	391,001,525
Huichapan	129,370,014
Ixmiquilpan	231,628,992
Jacala de Ledezma	65,697,196
Jaltocán	63,521,846
Juárez Hidalgo	33,661,277
Lolotla	62,264,141
Metepec	56,757,505
San Agustín Metzquitlán	48,074,388
Metztitlán	87,459,997
Mineral del Chico	48,529,199
Mineral del Monte	42,883,455
La Misión	74,945,581
Mixquiahuala de Juárez	103,947,070
Molango de Escamilla	69,640,775
Nicolás Flores	53,251,648
Nopala de Villagrán	76,326,904
Omitlán de Juárez	45,815,261
San Felipe Orizatlán	224,137,929
Pacula	79,535,131
Pachuca de Soto	606,288,570
Pisaflores	114,620,612
Progreso de Obregón	58,124,204
Mineral de la Reforma	333,160,921
San Agustín Tlaxiaca	90,383,654
San Bartolo Tutotepec	111,752,480
San Salvador	100,588,334

14

Gobierno del Estado de Hidalgo

**Presupuesto de Egresos del Estado de Hidalgo
Ejercicio Fiscal 2022**

Clasificación administrativa

Reporte armonizado 1

Descripción	Monto Presupuestado
Santiago de Anaya	65,634,694
Santiago Tulantepec de Lugo Guerrero	85,745,167
Singuilucan	65,863,086
Tasquillo	68,648,894
Tecozautla	126,871,513
Tenango de Doria	79,584,521
Tepeapulco	117,957,603
Tepehuacán de Guerrero	168,939,989
Tepeji del Río de Ocampo	188,704,243
Tepetitlán	47,030,764
Tetepango	41,756,591
Villa de Tezontepec	99,290,850
Tezontepec de Aldama	129,026,759
Tianguistengo	93,570,522
Tizayuca	268,032,232
Tlahuelilpan	54,566,180
Tlahuiltepa	72,752,048
Tlanalapa	36,432,336
Tlanchinol	198,418,369
Tlaxcoapan	66,418,570
Tolcayuca	55,516,379
Tula de Allende	229,467,448
Tulancingo de Bravo	322,851,665
Xochiatipan	145,311,927
Xochicoatlán	52,842,141
Yahualica	134,307,613
Zacualtipán de Ángeles	98,102,731

15

Gobierno del Estado de Hidalgo



**Presupuesto de Egresos del Estado de Hidalgo
Ejercicio Fiscal 2022***Clasificación administrativa***Reporte armonizado 1**

Descripción	Monto Presupuestado
Zapotlán de Juárez	52,822,130
Zempoala	123,096,525
Zimapán	116,491,586
Total	54,892,979,114

Gobierno del Estado de Hidalgo**Presupuesto de Egresos del Estado de Hidalgo
Ejercicio Fiscal 2022***Clasificación funcional (finalidad, función y subfunción)***Reporte armonizado 2**

Descripción	Monto Presupuestado
GOBIERNO	8,312,137,540
<i>LEGISLACIÓN</i>	<i>341,578,507</i>
Legislación	227,620,113
Fiscalización	113,958,394
<i>JUSTICIA</i>	<i>1,749,756,170</i>
Impartición de Justicia	642,891,736
Procuración de Justicia	772,414,887
Reclusión y Readaptación Social	253,894,936
Derechos Humanos	80,554,611
<i>COORDINACIÓN DE LA POLÍTICA DE GOBIERNO</i>	<i>1,222,648,994</i>
Presidencia / Gubernatura	97,635,049
Política Interior	229,887,922
Función Pública	178,542,746
Organización de Procesos Electorales	642,335,754
Población	7,919,016
Territorio	35,082,695
Otros	31,245,812
<i>ASUNTOS FINANCIEROS Y HACENDARIOS</i>	<i>965,586,335</i>
Asuntos Financieros	215,002,441
Asuntos Hacendarios	750,583,894
<i>ASUNTOS DE ORDEN PÚBLICO Y DE SEGURIDAD INTERIOR</i>	<i>2,624,727,029</i>
Policía	42,265,993
Protección Civil	13,718,753
Otros Asuntos de Orden Público y Seguridad	2,568,742,283
<i>OTROS SERVICIOS GENERALES</i>	<i>1,407,840,505</i>
Servicios Registrales, Administrativos y Patrimoniales	133,292,534
Servicios de Comunicación y Medios	315,991,516
Acceso a la Información Pública Gubernamental	29,341,061
Otros	929,215,394

1

Presupuesto de Egresos del Estado de Hidalgo

Ejercicio Fiscal 2022

Clasificación funcional (finalidad, función y subfunción)

Reporte armonizado 2

Descripción	Monto Presupuestado
DESARROLLO SOCIAL	34,125,954,582
<i>PROTECCIÓN AMBIENTAL</i>	<i>162,964,773</i>
Ordenación de Aguas Residuales, Drenaje y Alcantarillado	40,000,000
Reducción de la Contaminación	20,892,559
Protección de la Diversidad Biológica y del Paisaje	38,453,751
Otros de Protección Ambiental	63,618,463
<i>VIVIENDA Y SERVICIOS A LA COMUNIDAD</i>	<i>1,092,204,411</i>
Urbanización	63,585,990
Desarrollo Comunitario	148,968,765
Abastecimiento de Agua	745,563,586
Vivienda	111,955,485
Servicios Comunes	7,989,660
Desarrollo Regional	14,140,926
<i>SALUD</i>	<i>7,179,229,457</i>
Prestación de Servicios de Salud a la Comunidad	2,223,263,681
Prestación de Servicios de Salud a la Persona	4,836,553,986
Generación de Recursos para la Salud	97,436,870
Rectoría del Sistema de Salud	21,974,919
<i>RECREACIÓN, CULTURA Y OTRAS MANIFESTACIONES SOCIALES</i>	<i>228,532,902</i>
Deporte y Recreación	60,144,783
Cultura	113,893,565
Radio, Televisión y Editoriales	54,494,554
<i>EDUCACIÓN</i>	<i>24,592,347,911</i>
Educación Básica	16,837,719,005
Educación Media Superior	2,261,845,687
Educación Superior	3,864,942,507
Educación para Adultos	112,305,119
Otro Servicios Educativos y Actividades Inherentes	1,515,535,593
<i>PROTECCIÓN SOCIAL</i>	<i>767,457,261</i>

2



**Presupuesto de Egresos del Estado de Hidalgo
Ejercicio Fiscal 2022***Clasificación funcional (finalidad, función y subfunción)***Reporte armonizado 2**

Descripción	Monto Presupuestado
Alimentación y Nutrición	392,995,745
Indígenas	35,727,100
Otros Grupos Vulnerables	338,734,416
<i>OTROS ASUNTOS SOCIALES</i>	<i>103,217,867</i>
Otros Asuntos Sociales	103,217,867
DESARROLLO ECONÓMICO	2,517,564,381
<i>ASUNTOS ECONÓMICOS, COMERCIALES Y LABORALES EN GENERAL</i>	<i>410,494,877</i>
Asuntos Económicos y Comerciales en General	91,524,101
Asuntos Laborales Generales	318,970,776
<i>AGROPECUARIA, SILVICULTURA, PESCA Y CAZA</i>	<i>326,393,621</i>
Agropecuaria	92,797,048
Silvicultura	4,414,552
Acuicultura, Pesca y Caza	54,206,003
Agroindustrial	12,976,018
Hidroagrícola	162,000,000
<i>COMBUSTIBLES Y ENERGÍA</i>	<i>5,542,367</i>
Electricidad	5,542,367
<i>TRANSPORTE</i>	<i>1,494,645,882</i>
Transporte por Carretera	1,310,940,692
Otros Relacionados con Transporte	183,705,190
<i>COMUNICACIONES</i>	<i>28,575,485</i>
Comunicaciones	28,575,485
<i>TURISMO</i>	<i>129,250,273</i>
Turismo	129,250,273
<i>CIENCIA, TECNOLOGÍA E INNOVACIÓN</i>	<i>105,997,435</i>
Investigación Científica	12,713,320
Servicios Científicos y Tecnológicos	10,394,380
Innovación	82,889,735



**Presupuesto de Egresos del Estado de Hidalgo
Ejercicio Fiscal 2022**

Clasificación funcional (finalidad, función y subfunción)

Reporte armonizado 2

Descripción	Monto Presupuestado
<i>OTRAS INDUSTRIAS Y OTROS ASUNTOS ECONÓMICOS</i>	16,664,440
Otros Asuntos Económicos	16,664,440
OTRAS NO CLASIFICADAS EN FUNCIONES ANTERIORES	9,937,322,612
<i>TRANSACCIONES DE LA DEUDA PÚBLICA / COSTO FINANCIERO DE LA DEUDA</i>	631,473,887
Deuda Pública Interna	631,473,887
<i>TRANSFERENCIAS, PARTICIPACIONES Y APORTACIONES ENTRE DIFERENTES NIVELES Y ORDENES DE GOBIERNO</i>	9,305,848,725
Participaciones entre Diferentes Niveles y Ordenes de Gobierno	4,739,471,740
Aportaciones entre Diferentes Niveles y Ordenes de Gobierno	4,566,376,985
Total	54,892,979,114

**Presupuesto de Egresos del Estado de Hidalgo
Ejercicio Fiscal 2022***Gasto programable y no programable***Reporte armonizado 3**

Descripción	Monto Presupuestado
Gasto Programable	44,988,334,455
Secretaría de Gobierno	793,141,306
Gobernabilidad y Gobernanza	240,887,922
Protección Civil y Gestión de Riesgos	13,718,753
Certeza y Seguridad Jurídica	132,842,534
Desarrollo de Capacidades Institucionales Municipales	10,698,898
Población y Dinámica Demográfica	4,409,016
Acceso de las Mujeres a una Vida Libre de Violencia (justicia para las mujeres)	21,717,258
Igualdad Sustantiva entre Mujeres y Hombres	49,420,319
Desarrollo y Protección Integral de Niñas, Niños y Adolescentes	3,005,090
Comunicación Social	316,441,516
Finanzas Públicas	810,060,734
Fomento a la Aplicación Eficiente de los Recursos Públicos	474,139,255
Sistema Tributario Moderno y Eficiente	259,687,892
Coordinación Fiscal y Captación Creciente de los Recursos Federales	16,897,702
Evaluación del Desempeño con Base en Resultados	24,713,098
Programación Eficiente del Gasto Público	34,622,787
Desarrollo Social	109,620,125
Impulso y Fortalecimiento Social para el Bienestar de los Hidalguenses	23,895,011
Fortalecimiento a la Calidad y Espacios de la Vivienda	7,299,083
Fomento a la Seguridad Alimentaria	4,129,132
Acciones para Fortalecer la Política Social	8,532,643
Atención a Migrantes	11,938,363
Fomento Artesanal	7,108,265
Fomento al Desarrollo de la Participación Social	6,819,153
Atención a Adultos Mayores	32,555,477
Atención a la Juventud	7,342,998
Planeación y Prospectiva	84,820,759
Planeación Democrática, Desarrollo Regional y Metropolitano	35,082,695
Monitoreo y Evaluación de la Política Pública	18,492,252

1

Gobierno del Estado de Hidalgo

**Presupuesto de Egresos del Estado de Hidalgo
 Ejercicio Fiscal 2022**

Gasto programable y no programable

Reporte armonizado 3

Descripción	Monto Presupuestado
Normatividad, Concertación y Vinculación para la Planeación	31,245,812
Obras Públicas y Ordenamiento Territorial	981,913,530
Infraestructura Sostenible	194,698,806
Desarrollo Urbano y Equipamiento	14,140,926
Vivienda	32,041,614
Agua, Alcantarillado y Saneamiento	741,032,184
Medio Ambiente y Recursos Naturales	122,964,773
Planeación y gestión ambiental	57,078,366
Preservación y aprovechamiento sostenible de la biodiversidad y los recursos naturales.	38,453,751
Procuración y acceso a la justicia ambiental	6,540,097
Mitigación y resiliencia al cambio climático	20,892,559
Desarrollo Económico	113,730,908
Crear un Ambiente de Negocios	1,688,500
Fortalecer la Actividad Económica Existente	89,835,601
Fomentar Nuevas Inversiones Locales, Nacionales y Extranjeras	16,664,440
Fomento y Promoción del Desarrollo Energético	5,542,367
Desarrollo Agropecuario	108,393,621
Infraestructura Agrícola	11,844,140
Ganadería y Fomento Lechero	24,952,908
Desarrollo Rural	54,206,003
Agronegocios y Fomento al Crédito	12,976,018
Producción de Café	4,414,552
Turismo	113,250,273
Mercadotecnia y Promoción Turística	33,652,722
Capacitación y Desarrollo de Productos Turísticos	5,845,731
Desarrollo e Infraestructura Turística	12,902,748
Planeación, promoción y operación de eventos artísticos, culturales y sociales	60,849,072
Contraloría	163,582,520
Fiscalización Estatal y Auditoría Gubernamental	17,956,914
Inspección y Vigilancia de Obra Pública	63,294,833

2

Gobierno del Estado de Hidalgo



**Presupuesto de Egresos del Estado de Hidalgo
Ejercicio Fiscal 2022***Gasto programable y no programable***Reporte armonizado 3**

Descripción	Monto Presupuestado
Responsabilidades y Situación Patrimonial	6,857,440
Mecanismos de participación social	10,061,415
Regulación de procedimientos de contratación	10,309,994
Control y Vigilancia de Dependencias y Entidades	55,101,924
Educación Pública	23,149,001,568
Educación Básica	16,837,719,005
Educación Inclusiva y Equidad	112,305,119
Gestión Educativa	52,916,326
Educación Media Superior	1,857,040,003
Educación Superior	4,139,748,191
Cultura Física y Deporte	60,144,783
Radio y Televisión	54,494,554
Infraestructura Física Educativa	34,633,587
Salud	5,354,120,954
Conducción Sectorial en Salud	21,974,919
Prestación de Servicios de Salud	3,845,029,946
Fortalecimiento a la prestación de servicios de salud gratuitos y rectoría en salud	1,487,116,089
Seguridad Pública	2,597,945,998
Coordinación Interinstitucional	1,263,036,099
Evaluación y Profesionalización de las Corporaciones Policiales Estatales y Municipales	42,265,993
Centro de Control, Comando, Comunicaciones, Cómputo, Coordinación, Calidad e Inteligencia (C6)	1,038,748,970
Reinserción Social	253,894,936
Trabajo y Previsión Social	287,257,822
Justicia Laboral	91,172,463
Vigilancia a las Disposiciones en Materia Laboral	10,688,935
Vinculación Laboral	20,626,655
Capacitación Laboral	164,769,769
Movilidad y Transporte	183,705,190

3

Gobierno del Estado de Hidalgo



**Presupuesto de Egresos del Estado de Hidalgo
Ejercicio Fiscal 2022**

Gasto programable y no programable

Reporte armonizado 3

Descripción	Monto Presupuestado
Movilidad y Transporte Sostenible	183,705,190
Cultura	102,573,287
Innovación y Emprendimiento Cultural	3,175,879
Fortalecimiento a la Infraestructura Cultural	44,105,394
Servicios Bibliotecarios y de Educación Artística	24,693,954
Investigaciones Históricas y del Patrimonio Cultural	3,029,734
Fomento a las Artes, Interculturalidad, Vinculación y Difusión Cultural	27,568,326
Oficialía Mayor	631,157,713
Administración Eficiente de los Recursos	280,880,374
Procesos de Gestión de Recursos para la Productividad Gubernamental	350,277,339
Procuración de Justicia	772,414,887
Gestión, Profesionalización y Supervisión Técnica - Jurídica	122,665,385
Atención Especializada en Procesos Penales en Delitos de Alto Impacto	90,474,031
Atención y Seguimiento de la Policía Investigadora y de los Servicios Periciales	275,284,312
Intervención de los Procedimientos Penales Regionales	283,991,159
Política Pública	150,772,891
Modernización e Innovación Gubernamental	82,889,735
Funciones de Apoyo al Gobernador y Coordinación Interinstitucional	61,353,767
Austeridad y Eficiencia en las Políticas Públicas	6,529,389
Inversión	5,406,133,303
Inversión para el Empoderamiento de las Mujeres	7,329,000
Inversión en Desarrollo Social	5,000,000
Inversión para el Fortalecimiento a la Calidad y Espacios de la Vivienda	52,980,922
Inversión en Obras Públicas	1,786,471,276
Inversión para el Mantenimiento Carretero	90,984,836
Inversión en Agua, Drenaje y Saneamiento	74,171,411
Fomento al Primer Empleo	24,214,190
Inversión en Desarrollo Agropecuario	26,000,000
Programa de Concurrencia	30,000,000
Programas Hidroagrícolas	162,000,000

4

Gobierno del Estado de Hidalgo



**Presupuesto de Egresos del Estado de Hidalgo
Ejercicio Fiscal 2022***Gasto programable y no programable***Reporte armonizado 3**

Descripción	Monto Presupuestado
Inversión para el fomento del Turismo	16,000,000
Inversión en el Fortalecimiento y Fomento de la Educación	447,499,774
Fortalecimiento a la Educación con la Entrega de Útiles y Uniformes	397,295,976
Inversión en Becas para la Educación	130,000,000
Infraestructura en Educación	578,114,694
Inversión en Seguridad Pública	266,957,214
Inversión para el Trabajo y la Previsión Social	7,498,764
Inversión en Salud	850,000,000
Inversión para la Infraestructura y Desarrollo de Pueblos Indígenas	50,000,000
Inversión para el Desarrollo Integral de la Familia	390,105,245
Inversión para el Fortalecimiento del Poder Legislativo	5,000,000
Inversión para el Impulso de Estrategias de Población y Desarrollo Integral Comunitario	3,510,000
Inversión en Desarrollo Urbano y Catastral	5,000,000
Organismos No Sectorizados	845,847,465
Sistema Estatal Anticorrupción	5,942,805
Atención a Pueblos Indígenas	19,758,131
Educación para Grupos Vulnerables	5,075,236
Bienestar Físico Social	417,369,001
Desarrollo Comunitario	1,608,000
Alimentación de Calidad	2,890,500
Fortalecimiento a Redes de Apoyo	34,175,320
Asistencia Social a Grupos Vulnerables	304,559,096
Impulsar el Emprendimiento, la Innovación y Desarrollo de Nuevos Sectores Estratégicos	12,713,320
Desarrollo de Habilidades Formativas	31,361,676
Educación para el Desarrollo Científico y Tecnológico	10,394,380
Otros	2,105,924,828
Apoyo a los Trabajos y Representación del Ejecutivo Estatal	25,582,384
Trabajos Legislativos	336,578,507
Impartición de Justicia	636,948,931

5

Gobierno del Estado de Hidalgo

**Presupuesto de Egresos del Estado de Hidalgo
Ejercicio Fiscal 2022**

Gasto programable y no programable

Reporte armonizado 3

Descripción	Monto Presupuestado
Organización y Desarrollo de Procesos Electorales	642,335,754
Protección, Defensa, Promoción y Difusión de los Derechos Humanos	47,837,353
Garantías en Transparencia, Acceso a la Información Pública Gubernamental y Protección de Datos	19,279,646
Justicia en los Procesos Electorales	32,677,953
Desastres Naturales	60,000,000
Pensiones y Jubilaciones	304,684,300
Gasto No Programable	9,904,644,659
Gasto No Programable	9,904,644,659
Municipios	9,273,170,772
Deuda	631,473,887
Total	54,892,979,114



**Presupuesto de Egresos del Estado de Hidalgo
Ejercicio Fiscal 2022**

Clasificación programática

Reporte armonizado 4

Descripción		Monto Presupuestado
Subsidios: Sector Social y Privado o Entidades Federativas y Municipios		1,240,934,097
Sujetos a Reglas de Operación	S	597,337,930
Otros Subsidios	U	643,596,167
Desempeño de las Funciones		42,280,147,744
Provisión de Bienes Públicos	B	5,845,731
Prestación de Servicios Públicos	E	30,757,617,199
Promoción y fomento	F	529,097,201
Regulación y supervisión	G	2,636,754,521
Proyectos de Inversión	K	3,882,241,992
Planeación, seguimiento y evaluación de políticas públicas	P	1,765,023,156
Específicos	R	2,703,567,944
Administrativos y de Apoyo		1,102,568,314
Apoyo al proceso presupuestario y para mejorar la eficiencia institucional	M	662,400,200
Apoyo a la función pública y al mejoramiento de la gestión	O	440,168,114
Compromisos		60,000,000
Desastres Naturales	N	60,000,000
Obligaciones		304,684,300
Pensiones y jubilaciones	J	304,684,300
Programas de Gasto Federalizado (Gobierno Federal)		9,904,644,659
Participaciones a entidades federativas y municipios	C	9,273,170,772
Costo financiero, deuda o apoyos a deudores y ahorradores de la banca	D	631,473,887
Total		54,892,979,114



**Presupuesto de Egresos del Estado de Hidalgo
Ejercicio Fiscal 2022**

Clasificación económica por tipo de gasto

Reporte armonizado 5

Tipo de Gasto	Descripción	Monto Presupuestado
01	Gasto Corriente	46,043,202,191
02	Gasto de Capital	3,491,040,265
03	Amortización de la deuda y disminución de pasivos	347,258,571
04	Pensiones y Jubilaciones	304,684,300
05	Participaciones	4,706,793,787
	Total	54,892,979,114



Presupuesto de Egresos del Estado de Hidalgo
Ejercicio Fiscal 2022*Clasificación geográfica, recursos identificados por municipio***Reporte armonizado 6**

Espacio Geográfico	Monto Presupuestado
01 - Acatlán	76,762,030
02 - Acaxochitlán	161,066,102
03 - Actopan	138,307,366
04 - Agua Blanca de Iturbide	54,795,809
05 - Ajacuba	62,748,364
06 - Alfajayucan	89,753,627
07 - Almoloya	56,794,843
08 - Apan	125,500,149
09 - El Arenal	63,158,521
10 - Atitalaquia	72,644,106
11 - Atlapexco	114,688,947
12 - Atotonilco el Grande	91,449,392
13 - Atotonilco de Tula	117,562,620
14 - Calnali	86,948,127
15 - Cardonal	79,297,648
16 - Cuautepec de Hinojosa	162,999,172
17 - Chapantongo	64,356,870
18 - Chapulhuacán	112,223,461
19 - Chilcuautla	72,639,329
20 - Eloxochitlán	35,981,452
21 - Emiliano Zapata	44,506,139
22 - Epazoyucan	56,245,214
23 - Francisco I. Madero	89,725,007
24 - Huasca de Ocampo	66,678,177
25 - Huautla	131,744,819
26 - Huazalingo	92,200,620
27 - Huehuetla	142,969,176



**Presupuesto de Egresos del Estado de Hidalgo
Ejercicio Fiscal 2022**

Clasificación geográfica, recursos identificados por municipio

Reporte armonizado 6

Espacio Geográfico	Monto Presupuestado
28 - Huejutla de Reyes	391,001,525
29 - Huichapan	129,370,014
30 - Ixmiquilpan	231,628,992
31 - Jacala de Ledezma	65,697,196
32 - Jaltocán	63,521,846
33 - Juárez Hidalgo	33,661,277
34 - Lolotla	62,264,141
35 - Metepec	56,757,505
36 - San Agustín Metzquitlán	48,074,388
37 - Metztlán	87,459,997
38 - Mineral del Chico	48,529,199
39 - Mineral del Monte	42,883,455
40 - La Misión	74,945,581
41 - Mixquiahuala de Juárez	103,947,070
42 - Molango de Escamilla	69,640,775
43 - Nicolás Flores	53,251,648
44 - Nopala de Villagrán	76,326,904
45 - Omitlán de Juárez	45,815,261
46 - San Felipe Orizatlán	224,137,929
47 - Pacula	79,535,131
48 - Pachuca de Soto	606,288,570
49 - Pisaflores	114,620,612
50 - Progreso de Obregón	58,124,204
51 - Mineral de la Reforma	333,160,921
52 - San Agustín Tlaxiaca	90,383,654
53 - San Bartolo Tutotepec	111,752,480
54 - San Salvador	100,588,334

**Presupuesto de Egresos del Estado de Hidalgo
Ejercicio Fiscal 2022***Clasificación geográfica, recursos identificados por municipio***Reporte armonizado 6**

Espacio Geográfico	Monto Presupuestado
55 - Santiago de Anaya	65,634,694
56 - Santiago Tulantepec de Lugo Guerrero	85,745,167
57 - Singuilucan	65,863,086
58 - Tasquillo	68,648,894
59 - Tecozautla	126,871,513
60 - Tenango de Doria	79,584,521
61 - Tepeapulco	117,957,603
62 - Tepehuacán de Guerrero	168,939,989
63 - Tepeji del Río de Ocampo	188,704,243
64 - Tepetitlán	47,030,764
65 - Tetepango	41,756,591
66 - Villa de Tezontepec	99,290,850
67 - Tezontepec de Aldama	129,026,759
68 - Tianguistengo	93,570,522
69 - Tizayuca	268,032,232
70 - Tlahuelilpan	54,566,180
71 - Tlahuiltepa	72,752,048
72 - Tlanalapa	36,432,336
73 - Tlanchinol	198,418,369
74 - Tlaxcoapan	66,418,570
75 - Tolcayuca	55,516,379
76 - Tula de Allende	229,467,448
77 - Tulancingo de Bravo	322,851,665
78 - Xochiatipan	145,311,927
79 - Xochicoatlán	52,842,141
80 - Yahualica	134,307,613
81 - Zacualtípán de Ángeles	98,102,731



**Presupuesto de Egresos del Estado de Hidalgo
Ejercicio Fiscal 2022**

Clasificación geográfica, recursos identificados por municipio

Reporte armonizado 6

Espacio Geográfico	Monto Presupuestado
82 - Zapotlán de Juárez	52,822,130
83 - Zempoala	123,096,525
84 - Zimapán	116,491,586
Total	9,273,170,772

**Presupuesto de Egresos del Estado de Hidalgo
Ejercicio Fiscal 2022**

Clasificación por objeto del gasto (capítulo, concepto y partida específica)

Reporte armonizado 7

Descripción	Monto Presupuestado
1000 SERVICIOS PERSONALES	2,877,369,367
1100 <i>Remuneraciones al personal de carácter permanente</i>	747,997,608
113001 Sueldos	747,997,608
1200 <i>Remuneraciones al personal de carácter transitorio</i>	304,077,700
121001 Honorarios Asimilables a Salarios	304,077,700
1300 <i>Remuneraciones adicionales y especiales</i>	1,322,732,653
131001 Prima Quinquenal	14,446,844
132001 Prima Vacacional y Dominical	26,004,287
132002 Gratificación Anual	310,536,054
134001 Compensaciones	650,484,000
134002 Compensaciones Cuerpos de Seguridad	310,438,140
134007 Compensaciones Adicionales por Servicios Especiales	10,823,328
1400 <i>Seguridad Social</i>	185,270,892
141001 Aportaciones al ISSSTE	74,638,476
141004 Aportaciones al Seguro de Cesantía en Edad Avanzada y Vejez	23,812,428
142001 Aportaciones a FOVISSSTE	37,457,328
143001 Aportaciones al SAR	15,006,660
144001 Cuotas al Seguro de Vida Personal	15,873,600
144002 Cuotas al Seguro de Vida de los Cuerpos de Seguridad y Procuración de Justicia	18,482,400
1500 <i>Otras prestaciones sociales y económicas</i>	291,306,616
153001 Fondo para Pensiones	9,808,860
154001 Prestaciones Establecidas por Condiciones Generales de Trabajo	132,566,400
154002 Compensación Garantizada	114,963,036
154003 Asignaciones Adicionales al Sueldo	5,649,200
154004 Ayuda para Útiles Escolares	23,059,520
154005 Ayuda para Transporte	5,259,600
1600 <i>Previsiones</i>	15,331,536
161001 Previsiones de Carácter Laboral, Económica y de Seguridad Social	15,331,536



**Presupuesto de Egresos del Estado de Hidalgo
Ejercicio Fiscal 2022***Clasificación por objeto del gasto (capítulo, concepto y partida específica)***Reporte armonizado 7**

	Descripción	Monto Presupuestado
1700	<i>Pago de estímulos a servidores públicos</i>	10,652,362
171001	Estímulos	10,652,362
2000	MATERIALES Y SUMINISTROS	397,245,455
2100	<i>Materiales de administración, emisión de documentos y artículos oficiales</i>	63,619,637
211001	Material de Oficina	16,631,226
211002	Gastos de Oficina	4,992,877
211003	Muebles de Oficina, Estantería y Equipo de Administración	397,042
212001	Materiales y Útiles de Impresión y Reproducción	1,009,569
212002	Materiales y Suministros de Fotografía	581,616
213001	Material Estadístico y Geográfico	32,500
214001	Materiales y Útiles Consumibles para el Procesamiento en Equipos y Bienes Informáticos	24,807,501
214002	Materiales de Grabación	96,021
215001	Suscripciones a Publicaciones y Periódicos	602,473
216001	Material de Limpieza	4,147,731
216002	Material de Aseo Personal	185,000
217001	Material Didáctico	329,721
218001	Placas de Circulación Vehicular	9,429,800
218002	Identificadores e Iconos de Señalización	376,560
2200	<i>Alimentos y utensilios</i>	148,019,660
221001	Alimentación de Personas	4,400,379
221002	Alimentación para Personas Derivado de la Prestación de Servicios Públicos en Cuerpos de Seguridad Pública, de Reinserción Social y Procuración de Justicia	140,440,516
221006	Productos Alimenticios para el Personal Derivado de Actividades Extraordinarias	1,388,600
221007	Productos Alimenticios	256,049
222001	Alimentación de Animales	1,529,116
223001	Utensilios para el Servicio de Alimentación	5,000
2300	<i>Materias primas y materiales de producción y comercialización</i>	96,180

2**Gobierno del Estado de Hidalgo**

**Presupuesto de Egresos del Estado de Hidalgo
 Ejercicio Fiscal 2022**

Clasificación por objeto del gasto (capítulo, concepto y partida específica)

Reporte armonizado 7

	Descripción	Monto Presupuestado
231001	Productos Agrícolas	67,180
232001	Insumos Textiles	3,500
234001	Combustibles, Lubricantes y Aditivos como Materia Prima	1,500
239001	Otros Productos Adquiridos como Materia Prima	24,000
<i>2400</i>	<i>Materiales y artículos de construcción y de reparación</i>	<i>3,451,201</i>
241001	Productos Minerales no Metálicos	212,871
242001	Cemento y Productos de Concreto	319,227
243001	Cal, Yeso y Productos de Yeso	67,290
244001	Madera y Productos de Madera	42,320
245001	Vidrio y Productos de Vidrio	5,000
246001	Material Eléctrico	1,266,630
246002	Material Electrónico	31,887
247001	Artículos Metálicos para la Construcción	387,748
248001	Materiales Complementarios	257,325
249001	Otros Materiales y Artículos de Construcción y Reparación	860,903
<i>2500</i>	<i>Productos químicos, farmacéuticos y de laboratorio</i>	<i>14,014,360</i>
251001	Sustancias Químicas	2,545,257
252001	Plaguicidas, Abonos y Fertilizantes	121,015
253001	Medicinas y Productos Farmacéuticos	4,154,859
254001	Materiales, Accesorios y Suministros Médicos	2,693,813
255001	Materiales, Accesorios y Suministros de Laboratorio	3,527,588
256001	Fibras Sintéticas, Hules, Plásticos y Derivados	952,908
259001	Otros Productos Químicos	18,920
<i>2600</i>	<i>Combustibles, lubricantes y aditivos</i>	<i>145,558,589</i>
261001	Combustibles y Lubricantes para Vehículos y Equipos Terrestres	145,358,589
261002	Combustibles y Lubricantes para Vehículos Aéreos	200,000
<i>2700</i>	<i>Vestuario, blancos, prendas de protección y artículos deportivos</i>	<i>5,189,069</i>
271001	Vestuario y Uniformes	1,700,442
272001	Prendas de Seguridad y Protección Personal	3,324,375
273001	Artículos Deportivos	114,500

3

Gobierno del Estado de Hidalgo



**Presupuesto de Egresos del Estado de Hidalgo
Ejercicio Fiscal 2022***Clasificación por objeto del gasto (capítulo, concepto y partida específica)***Reporte armonizado 7**

	Descripción	Monto Presupuestado
274001	Productos Textiles	15,000
275001	Blancos y Otros Productos Textiles, excepto Prendas de Vestir	34,752
2900	<i>Herramientas, refacciones y accesorios menores</i>	<i>17,296,759</i>
291001	Herramientas Menores	757,233
292001	Refacciones y Accesorios Menores de Edificios	440,400
293001	Refacciones y Accesorios Menores de Mobiliario y Equipo de Administración, Educacional y Recreativo	111,029
294001	Refacciones y Accesorios Menores de Equipo de Cómputo y Tecnologías de la Información	3,415,231
295001	Refacciones y Accesorios Menores de Equipo e Instrumental Médico y de Laboratorio	1,176,137
296001	Refacciones para vehículos y equipos de transporte	11,152,303
298001	Refacciones y Accesorios Menores de Maquinaria y Otros Equipos	244,426
3000	SERVICIOS GENERALES	2,707,589,862
3100	<i>Servicios básicos</i>	<i>176,302,110</i>
311001	Servicio de Energía Eléctrica	29,719,086
312001	Gas	6,510,952
313001	Servicio de Agua	9,385,000
314001	Servicio Telefónico Tradicional	36,809
316001	Servicios de Telecomunicaciones	936,000
316003	Servicios de Internet	1,156,882
317001	Servicios de Acceso de Internet, Redes y Procesamiento de Información	55,340,142
318001	Servicio Postal	731,110
319001	Servicios Integrales y Otros Servicios	71,852,916
319004	Servicios Integrales de Infraestructura de Cómputo	633,213
3200	<i>Servicios de arrendamiento</i>	<i>158,504,437</i>
321001	Arrendamiento de Terrenos	42,000
322001	Arrendamiento de Edificios	74,455,374
323001	Arrendamiento de Equipo y Bienes Informáticos	9,600
323002	Arrendamiento de Equipo de Fotocopiado	10,612,174

4**Gobierno del Estado de Hidalgo**

**Presupuesto de Egresos del Estado de Hidalgo
 Ejercicio Fiscal 2022**

Clasificación por objeto del gasto (capítulo, concepto y partida específica)

Reporte armonizado 7

	Descripción	Monto Presupuestado
325001	Arrendamiento de Vehículos y Equipo de Transporte	66,830,703
326001	Arrendamiento de Maquinaria, Otros Equipos y Herramientas	1,600
327001	Arrendamiento de Activos Intangibles	3,154,092
329001	Otros Arrendamientos	3,398,894
3300	<i>Servicios profesionales, científicos, técnicos y otros servicios</i>	1,117,574,654
331001	Servicios Legales	1,904,060
331002	Servicios de Contabilidad, Auditoría y Servicios Relacionados	144,000
331003	Servicios de Consultoría y Asesoría	2,938,157
333001	Servicios de Informática	7,824,860
334001	Capacitación	60,254,768
336001	Servicios de Apoyo Administrativo, Fotocopiado e Impresión	2,176,338
336002	Formas Valoradas	5,898,932
337001	Servicios de Protección y Seguridad	702,915,383
337002	Servicio integral de arrendamiento inteligente	194,892,290
338001	Servicios de Vigilancia	30,364,239
339002	Evaluación a Cuerpos de Seguridad	36,400
339003	Servicios Integrales	50,225,228
339005	Servicios complementarios de Control Vehicular	58,000,000
3400	<i>Servicios financieros, bancarios y comerciales</i>	243,300,832
341001	Servicios Financieros y Bancarios	19,200,000
345001	Seguros	27,100,832
345002	Seguros Catastróficos	197,000,000
3500	<i>Servicios de instalación, reparación, mantenimiento y conservación</i>	68,330,958
351001	Conservación y Mantenimiento Menor de Inmuebles	16,082,862
352001	Mantenimiento de Mobiliario y Equipo de Administración, Educacional y Recreativo	991,496
352002	Mantenimiento de Equipo y Aparatos de Comunicación y Telecomunicación	298,440
353001	Instalación, Reparación y Mantenimiento de Bienes Informáticos	1,090,896

**Presupuesto de Egresos del Estado de Hidalgo
Ejercicio Fiscal 2022***Clasificación por objeto del gasto (capítulo, concepto y partida específica)***Reporte armonizado 7**

	Descripción	Monto Presupuestado
354001	Instalación, Reparación y Mantenimiento de Equipo e Instrumental Médico y de Laboratorio	133,980
355001	Mantenimiento de Vehículos	22,635,403
355002	Reparación Mayor de Vehículos	500,000
356001	Reparación y Mantenimiento de Equipo de Defensa y Seguridad	36,000
357001	Mantenimiento de Maquinaria y Equipo	3,296,670
357003	Mantenimiento de Señalizaciones	20,000
358001	Servicios de Limpieza y Manejo de Desechos	22,265,524
358005	Servicio de recolección de basura	481,347
359001	Servicios de Jardinería y Fumigación	498,340
<i>3600</i>	<i>Servicios de comunicación social y publicidad</i>	<i>324,130,852</i>
361001	Difusión de Programas y Actividades Gubernamentales	301,807,925
361002	Impresiones y Publicaciones Oficiales	2,942,527
362001	Difusión por Radio, Televisión y Otros Medios de Mensajes Comerciales para Promover la Venta de Bienes o Servicios	18,369,000
363001	Servicios de Creatividad, Preproducción y Producción de Publicidad, excepto Internet	737,400
364001	Servicios de Revelado e Impresión de Fotografías	124,000
365001	Servicios de la Industria Fílmica, del Sonido y del Video	50,000
366001	Servicio de Creación y Difusión de Contenido Exclusivamente a Través de Internet	100,000
<i>3700</i>	<i>Servicios de traslado y viáticos</i>	<i>77,763,081</i>
371001	Pasajes Aéreos	436,566
372001	Pasajes Terrestres	2,948,615
372007	Pasajes Terrestres Nacionales por Medio Electrónico	40,000
375001	Viáticos en el País	73,726,880
376001	Viáticos en el Extranjero	280,000
378001	Servicios Integrales de Traslado y Viáticos	311,820
379001	Otros Servicios de Traslado y Hospedaje	19,200
<i>3800</i>	<i>Servicios oficiales</i>	<i>26,957,066</i>
381001	Gastos de Ceremonial	42,000

6

Gobierno del Estado de Hidalgo



**Presupuesto de Egresos del Estado de Hidalgo
Ejercicio Fiscal 2022**

Clasificación por objeto del gasto (capítulo, concepto y partida específica)

Reporte armonizado 7

	Descripción	Monto Presupuestado
382001	Gastos de Orden Social y Cultural	24,728,066
382002	Eventos Culturales	720,000
383001	Congresos y Convenciones	510,000
384001	Exposiciones	878,000
385001	Gastos de Representación	79,000
3900	<i>Otros servicios generales</i>	514,725,872
391001	Servicios Funerarios y de Cementerios	400,000
392001	Pago de ISR	415,974,804
392005	Pago de Otros Impuestos	2,100,000
392006	Pago de Derechos	5,091,852
394001	Gastos Derivados de una Resolución Judicial	1,092,936
395001	Penas, Multas, Accesorios y Actualizaciones	2,100,000
398001	Impuesto sobre Nóminas y Otros que se Deriven de una Relación Laboral	86,923,200
399001	Servicio de Exámenes Toxicológicos	97,400
399002	Servicio de Exámenes de Laboratorio	825,680
399005	Pensiones para Vehículos Oficiales	120,000
4000	TRANSFERENCIAS, ASIGNACIONES, SUBSIDIOS Y OTRAS AYUDAS	35,730,841,768
4100	<i>Transferencias internas y asignaciones al sector público</i>	33,724,652,962
411001	Asignaciones Presupuestarias al Poder Ejecutivo	68,197,136
412001	Asignaciones Presupuestarias al Poder Legislativo	336,578,507
413001	Asignaciones Presupuestarias al Poder Judicial	636,948,931
414001	Asignaciones Presupuestarias a Órganos Autónomos	742,130,706
415001	Transferencias Internas Otorgadas a Entidades Paraestatales No Empresariales y No Financieras	31,938,617,682
419001	Transferencias Internas Otorgadas a Fideicomisos Públicos Financieros	2,180,000
4200	<i>Transferencias al resto del sector público</i>	1,429,682,380
421001	Transferencias Otorgadas a Organismos Entidades Paraestatales no Empresariales y No Financieras	393,615,245

7

Gobierno del Estado de Hidalgo



**Presupuesto de Egresos del Estado de Hidalgo
Ejercicio Fiscal 2022***Clasificación por objeto del gasto (capítulo, concepto y partida específica)***Reporte armonizado 7**

	Descripción	Monto Presupuestado
422001	Transferencias Otorgadas para Entidades Paraestatales Empresariales y No Financieras	800,000
422003	Transferencias Indirectas	709,593,548
422004	Transferencias Específicas y/o Extraordinarias	1,173,000
424001	Transferencias Otorgadas a Entidades Federativas y Municipios	324,500,587
4300	<i>Subsidios y subvenciones</i>	<i>36,113,200</i>
431001	Subsidios a la Producción	24,810,000
438001	Subsidios a Entes Públicos de la Administración Estatal y Municipal	9,303,200
439001	Otros Subsidios	2,000,000
4400	<i>Ayudas sociales</i>	<i>170,619,764</i>
441001	Ayudas Sociales a Personas	12,041,764
441002	Premios, Recompensas, Pensiones de Gracia y Pensión Recreativa Estudiantil	378,000
442001	Becas y Otras Ayudas para Programas de Capacitación	154,000,000
445002	Subsidios a Organizaciones Diversas	4,200,000
4500	<i>Pensiones y jubilaciones</i>	<i>304,684,300</i>
451001	Pensiones	54,134,300
452001	Jubilaciones	250,550,000
4800	<i>Donativos</i>	<i>65,089,162</i>
481001	Donativos a Instituciones sin Fines de Lucro	65,089,162
5000	BIENES MUEBLES, INMUEBLES E INTANGIBLES	884,314,022
5100	<i>Mobiliario y equipo de administración</i>	<i>61,848,880</i>
511001	Muebles de Oficina y Estantería	34,859,711
515001	Bienes Informáticos	11,753,264
519001	Equipo de Administración	15,235,905
5200	<i>Mobiliario y equipo educacional y recreativo</i>	<i>6,695,279</i>
521001	Equipos y Aparatos Audiovisuales	762,389
523001	Cámaras Fotográficas y de Video	271,639
529001	Equipo Educacional y Recreativo	5,661,251
5300	<i>Equipo e instrumental médico y de laboratorio</i>	<i>760,471,727</i>

8**Gobierno del Estado de Hidalgo**

**Presupuesto de Egresos del Estado de Hidalgo
 Ejercicio Fiscal 2022**

Clasificación por objeto del gasto (capítulo, concepto y partida específica)

Reporte armonizado 7

	Descripción	Monto Presupuestado
531001	Equipo Médico y de Laboratorio	717,936,560
532001	Instrumental Médico y de Laboratorio	42,535,167
5400	<i>Vehículos y equipo de transporte</i>	52,105,829
541001	Vehículos y Equipo Terrestre	52,051,230
543001	Vehículos y Equipo Aéreo	54,599
5600	<i>Maquinaria, otros equipos y herramientas</i>	2,997,309
562001	Maquinaria y Equipo Industrial	1,560,780
564001	Sistemas de Aire Acondicionado, Calefacción y de Refrigeración Industrial y Comercial	54,520
565001	Equipos y Aparatos de Comunicación y Telecomunicación	480,283
566001	Equipos de Generación Eléctrica, Aparatos y Accesorios Eléctricos	725,820
567001	Herramientas y Máquinas-Herramienta	175,906
5900	<i>Activos intangibles</i>	194,997
591001	Software	194,997
6000	INVERSIÓN PÚBLICA	2,122,578,054
6100	<i>Obra pública en bienes de dominio público</i>	1,521,730,164
611001	Edificación Habitacional	100,604,447
612001	Edificación no Habitacional	30,000,000
613001	Construcción de Obras para el Abastecimiento de Agua, Petróleo, Gas, Electricidad y Telecomunicaciones	23,311,750
614001	División de Terrenos y Construcción de Obras de Urbanización	54,796,737
615001	Construcción de Vías de Comunicación	1,273,017,229
616001	Otras Construcciones de Ingeniería Civil u Obra Pesada	40,000,000
6200	<i>Obra pública en bienes propios</i>	600,847,890
621001	Edificación Habitacional	30,000,000
622001	Edificación no Habitacional	567,739,501
623001	Construcción de Obras para el Abastecimiento de Agua, Petróleo, Gas, Electricidad y Telecomunicaciones	1,125,000
624001	División de Terrenos y Construcción de Obras de Urbanización	1,983,389
7000	INVERSIONES FINANCIERAS Y OTRAS PROVISIONES	261,066,927

**Presupuesto de Egresos del Estado de Hidalgo
Ejercicio Fiscal 2022***Clasificación por objeto del gasto (capítulo, concepto y partida específica)***Reporte armonizado 7**

	Descripción	Monto Presupuestado
7200	<i>Acciones y participaciones de capital</i>	4,424,073
724001	Acciones y Participaciones de Capital en el Sector Privado con Fines de Política Económica	4,424,073
7500	<i>Inversiones en fideicomisos, mandatos y otros análogos</i>	65,000,000
751001	Inversiones en Fideicomisos del Poder Ejecutivo	65,000,000
7900	<i>Provisiones para contingencias y otras erogaciones especiales</i>	191,642,854
799001	Provisiones Salariales y Contribuciones Federales	150,525,601
799002	Provisiones por Condiciones Generales del Trabajo	41,117,253
8000	PARTICIPACIONES Y APORTACIONES	9,280,499,772
8100	<i>Participaciones</i>	4,706,793,787
813001	Participaciones de las Entidades Federativas a los Municipios	4,706,793,787
8300	<i>Aportaciones</i>	4,566,376,985
833001	Aportaciones de las Entidades Federativas a los Municipios	4,566,376,985
8500	<i>Convenios</i>	7,329,000
851001	Convenios de Reasignación	2,000,500
853001	Otros Convenios	5,328,500
9000	DEUDA PÚBLICA	631,473,887
9100	<i>Amortización de la deuda pública</i>	347,258,571
911002	Fondos de Provisión y Reserva para Pago de Capital	347,258,571
9200	<i>Intereses de la deuda pública</i>	276,824,850
921002	Fondos de Provisión y Reserva para Pago de Intereses	276,824,850
9400	<i>Gastos de la deuda pública</i>	4,480,066
941001	Gastos de la Deuda Pública Interna	4,480,066
9500	<i>Costo por coberturas</i>	2,910,400
951001	Costos por Coberturas	2,910,400
	Total	54,892,979,114



**Presupuesto de Egresos del Estado de Hidalgo
Ejercicio Fiscal 2022**

Programas con recursos concurrentes por orden de gobierno

Reporte armonizado 8

Nombre del Programa Monto Total	Federal		Estatal		Municipal		Otros		i j=c+e+g+i
	Dependencia / Entidad	Aportación (Monto)	Dependencia / Entidad	Aportación (Monto)	Dependencia / Entidad	Aportación (Monto)	Dependencia / Entidad	Aportación (Monto)	
a	b	c	d	e	f	g	h		
Programa Federal de 119,258,079	Comisión	60,431,548	Comisión Estatal del	28,550,000		30,276,531	N/A	0	
Agua y Saneamiento (PROAGUA)	Nacional del Agua		Agua y Alcantarillado						
Proyecto Ejecutivo de Modernización Catastral	Secretaría de Desarrollo Agrario, Territorial y Urbano	7,500,000	Instituto Catastral del Estado de Hidalgo	5,000,000		0	N/A	0 12,500,000	
Recursos Convenidos SADER - Estado de Hidalgo	Secretaría de Desarrollo Rural	49,000,000	Secretaría de Agricultura y Agropecuario	30,000,000		0	N/A	0 79,000,000	
Aportación estatal establecida en los anexos técnicos de ejecución 2022, para el desarrollo del Programa de apoyo a la Infraestructura Hidroagrícola en el subprograma de rehabilitación, tecnificación y equipamiento de Distritos de Riego en el Estado	Comisión Nacional del Agua	30,877,028	Secretaría de Desarrollo Agropecuario (Dirección General de Agricultura e Infraestructura Hidroagrícola)	19,700,000		0	N/A	0 50,577,028	
Aportación estatal establecida en los anexos técnicos de ejecución 2022, para el desarrollo del Programa de apoyo a la Infraestructura Hidroagrícola en el subprograma de rehabilitación, tecnificación y equipamiento de Unidades de Riego en el Estado	Comisión Nacional del Agua	6,185,000	Secretaría de Desarrollo Agropecuario (Dirección General de Agricultura e Infraestructura Hidroagrícola)	5,300,000		0	N/A	0 11,485,000	
Fondo de Aportaciones para la Seguridad Pública	Secretariado Ejecutivo del Sistema Nacional de Seguridad Pública	203,871,550	Secretariado Ejecutivo del Consejo Estatal de Seguridad Pública	55,804,749		0	N/A	0	
Total		357,865,126		144,354,749		30,276,531		532,496,405	

Gobierno del Estado de Hidalgo



**Presupuesto de Egresos del Estado de Hidalgo
Ejercicio Fiscal 2022**

Proyecciones de ingresos 2022-2027

Reporte armonizado 9

Concepto (b)	2022 (c)	2023 (d)	2024 (d)	2025 (d)	2026 (d)	2027 (d)
1. Ingresos de Libre Disposición	24,748,574,724	24,935,690,249	25,068,577,793	25,691,868,800	26,328,617,752	
26,741,818,077						
(1=A+B+C+D+E+F+G+H+I+J+K+L)						
A. Impuestos	1,572,281,556	1,611,588,595	1,651,878,310	1,693,175,268	1,735,504,649	
1,778,892,265						
B. Cuotas y Aportaciones de Seguridad Social	0	0	0	0	0	0
C. Contribuciones de Mejoras	22,387,058	22,478,532	22,509,023	23,061,286	23,624,836	
23,946,221						
D. Derechos	1,070,172,704	1,074,545,441	1,076,003,021	1,102,402,956	1,129,342,430	
1,144,705,640						
E. Productos	212,369,651	213,155,676	213,417,684	218,163,223	223,005,747	
225,757,811						
F. Aprovechamientos	97,102,186	97,498,947	97,631,200	100,026,600	102,470,955	
103,864,937						
G. Ingresos por Venta de Bienes y Prestación de Servicios	1,759,714,371	1,812,505,802	1,866,880,976	1,922,887,405	1,980,574,028	
2,039,991,248						
H. Participaciones	19,537,583,315	19,617,414,096	19,644,024,356	20,125,994,173	20,617,814,061	
20,898,292,142						
I. Incentivos Derivados de la Colaboración Fiscal	476,963,883	486,503,161	496,233,224	506,157,888	516,281,046	
526,367,814						
J. Transferencias y Asignaciones	0	0	0	0	0	0
K. Convenios	0	0	0	0	0	0
L. Otros Ingresos de Libre Disposición	0	0	0	0	0	0
2. Transferencias Federales Etiquetadas	30,144,404,390	30,267,605,738	30,308,697,868	31,052,334,384	31,811,169,045	
32,243,939,983						
(2=A+B+C+D+E)						
A. Aportaciones	27,227,196,351	27,338,446,950	27,375,530,492	28,047,194,260	28,732,584,895	
29,123,453,690						
B. Convenios	6,864,400	6,892,448	6,901,797	7,071,134	7,243,932	
7,342,476						
C. Fondos Distintos de Aportaciones	1,196,437	1,232,330	1,269,300	1,307,379	1,346,600	
1,386,998						
D. Transferencias, Asignaciones, Subsidios y Subvenciones, y Pensiones y Jubilaciones	2,909,147,202	2,921,034,010	2,924,996,279	2,996,761,610	3,069,993,618	
3,111,756,819						
E. Otras Transferencias Federales Etiquetadas	0	0	0	0	0	0
3. Ingresos Derivados de Financiamientos (3=A)	0	0	0	0	0	0
A. Ingresos Derivados de Financiamientos	0	0	0	0	0	0
4. Total de Ingresos Proyectados (4=1+2+3)	54,892,979,114	55,203,295,987	55,377,275,662	56,744,203,184	58,139,786,797	
58,985,758,061						

Datos Informativos

1.- Ingresos Derivados de Financiamientos con Fuente de Pago de Recursos de Libre Disposición	0	0	0	0	0	0
2.- Ingresos Derivados de Financiamientos con Fuente de Pago de Transferencias Federales Etiquetadas	0	0	0	0	0	0
3.- Ingresos Derivados de Financiamiento (3=1+2)	0	0	0	0	0	0

1

Gobierno del Estado de Hidalgo

**Presupuesto de Egresos del Estado de Hidalgo
Ejercicio Fiscal 2022**

Proyecciones de egresos 2022-2027

Reporte armonizado 10

(d)	Concepto (b)	2022 (c)	2023 (d)	2024 (d)	2025 (d)	2026 (d)	2027
1.	Gasto No Etiquetado (1=A+B+C+D+E+F+G+H+I)	25,405,305,831	25,024,163,436	24,520,058,336	25,169,663,688	25,813,474,555	
	25,887,197,846						
	A. Servicios Personales 3,773,992,791	2,877,369,367	3,037,782,709	3,207,139,095	3,385,937,100	3,574,703,093	
	B. Materiales y Suministros 485,055,000	396,768,639	413,036,153	429,970,635	447,599,432	465,951,008	
	C. Servicios Generales 3,307,795,430	2,705,733,354	2,816,668,422	2,932,151,827	3,052,370,052	3,177,517,224	
	D. Transferencias, Asignaciones, Subsidios y Otras Ayudas 10,001,771,314	12,455,420,517	11,493,347,916	10,398,341,201	10,432,817,083	10,435,103,075	
	E. Bienes Muebles, Inmuebles e Intangibles 1,077,177,330	881,116,953	917,242,748	954,849,701	993,998,538	1,034,752,479	
	F. Inversión Pública 995,466,642	814,278,680	847,664,106	882,418,334	918,597,486	956,259,983	
	G. Inversiones Financieras y Otras Provisiones 319,157,831	261,066,927	271,770,671	282,913,269	294,512,713	306,587,734	
	H. Participaciones y Aportaciones 5,763,078,534	4,714,122,787	4,907,401,821	5,108,605,296	5,318,058,113	5,536,098,496	
	I. Deuda Pública 163,702,975	299,428,607	319,248,889	323,668,978	325,773,172	326,501,464	
2.	Gasto Etiquetado (2=A+B+C+D+E+F+G+H+I)	29,487,673,283	30,179,132,551	30,857,217,325	31,574,539,496	32,326,312,242	
	33,098,560,214						
	A. Servicios Personales	0	0	0	0	0	0
	B. Materiales y Suministros 582,914	476,816	496,365	516,716	537,902	559,956	
	C. Servicios Generales 2,269,606	1,856,508	1,932,625	2,011,862	2,094,349	2,180,217	
	D. Transferencias, Asignaciones, Subsidios y Otras Ayudas 25,572,884,314	23,275,421,251	23,718,789,566	24,170,098,143	24,629,468,390	25,097,022,681	
	E. Bienes Muebles, Inmuebles e Intangibles 3,908,460	3,197,069	3,328,149	3,464,603	3,606,652	3,754,524	
	F. Inversión Pública 1,599,413,587	1,308,299,374	1,361,939,648	1,417,779,174	1,475,908,120	1,536,420,353	
	G. Inversiones Financieras y Otras Provisiones	0	0	0	0	0	0
	H. Participaciones y Aportaciones	4,566,376,985	4,753,598,441	4,948,495,977	5,151,384,313	5,362,591,069	



5,582,457,303

I. Deuda Pública
337,044,029

332,045,280 339,047,756 314,850,849 311,539,771 323,783,442

3. Total de Egresos Proyectados (3 = 1 + 2)
58,985,758,061**54,892,979,114 55,203,295,987 55,377,275,662 56,744,203,184 58,139,786,797****Gobierno del Estado de Hidalgo****Presupuesto de Egresos del Estado de Hidalgo**
Ejercicio Fiscal 2022*Resultados de ingresos 2016-2021***Reporte armonizado 11**

(d)	Concepto (b)	2016 ¹ (c)	2017 ¹ (c)	2018 ¹ (c)	2019 ¹ (c)	2020 ¹ (c)	2021 ²
1. Ingresos de Libre Disposición		17,975,436,431	19,505,433,613	21,517,001,420	23,756,430,809	22,486,206,394	
	21,960,914,675						
	(1=A+B+C+D+E+F+G+H+I+J+K+L)						
A. Impuestos		1,394,874,430	1,113,142,898	1,348,522,089	1,365,814,790	1,277,158,825	
	1,654,828,527						
B. Cuotas y Aportaciones de Seguridad Social		0	0	0	0	0	0
C. Contribuciones de Mejoras		21,217,401	15,420,003	19,709,908	21,254,022	43,717,264	
	25,407,319						
D. Derechos		2,162,537,109	2,429,017,625	2,955,039,732	1,002,347,800	887,553,053	
	1,005,036,572						
E. Productos		304,561,726	389,015,924	449,780,307	227,870,044	198,537,810	
	181,754,637						
F. Aprovechamientos		142,437,590	200,302,291	376,019,923	342,995,469	350,381,187	
	311,722,509						
G. Ingresos por Venta de Bienes y Prestación de Servicios		0	0	0	2,019,223,027	1,514,460,556	
	1,653,093,529						
H. Participaciones		13,370,613,247	14,464,290,134	15,874,524,384	18,260,075,283	17,790,918,074	
	16,647,730,350						
I. Incentivos Derivados de la Colaboración Fiscal		579,194,928	894,244,738	493,405,077	516,850,372	423,479,624	
	481,341,234						
J. Transferencias y Asignaciones		0	0	0	0	0	0
K. Convenios		0	0	0	0	0	0
L. Otros Ingresos de Libre Disposición		0	0	0	0	0	0
2. Transferencias Federales Etiquetadas		29,882,720,447	30,273,866,660	31,004,935,003	30,849,259,923	30,643,615,385	
	25,568,502,564						
	(2=A+B+C+D+E)						
A. Aportaciones		21,013,559,112	22,192,855,213	23,230,565,947	24,707,281,439	25,347,972,004	
	21,846,469,961						
B. Convenios		4,151,862,120	4,035,731,622	4,417,715,395	3,399,868,763	2,042,990,726	
	758,103,642						
C. Fondos Distintos de Aportaciones		639,838	6,256,133	750,520	769,433	767,045	
	4,568,801						
D. Transferencias, Subsidios y Subvenciones, y Pensiones y Jubilaciones		4,716,659,377	4,039,023,693	3,355,903,141	2,741,340,288	3,251,885,609	
	2,959,360,160						
E. Otras Transferencias Federales Etiquetadas		0	0	0	0	0	0
3. Ingresos Derivados de Financiamientos (3=A)		0	0	0	1,671,622,307	0	0
A. Ingresos Derivados de Financiamientos		0	0	0	1,671,622,307	0	0
4. Total de Resultados de Ingresos (4=1+2+3)		47,858,156,878	49,779,300,273	52,521,936,423	56,277,313,039	53,129,821,779	



47,529,417,239

Datos Informativos

1.- Ingresos Derivados de Financiamientos con Fuente de Pago de Recursos de Libre Disposición	0	0	0	0	0	0
2.- Ingresos Derivados de Financiamientos con Fuente de Pago de Transferencias Federales Etiquetadas	0	0	0	0	0	0
3.- Ingresos Derivados de Financiamiento (3=1+2)	0	0	0	0	0	0

1. Los importes corresponden al momento contable de los ingresos devengados.

2. Los importes corresponden a los ingresos devengados al cierre trimestral más reciente disponible y estimados para el resto del ejercicio.

1

**Presupuesto de Egresos del Estado de Hidalgo
Ejercicio Fiscal 2022**

Resultados de egresos 2016-2021

Reporte armonizado 12

(d)	Concepto (b)	2016 ¹ (c)	2017 ¹ (c)	2018 ¹ (c)	2019 ¹ (c)	2020 ¹ (c)	2021 ²
1.	Gasto No Etiquetado (1=A+B+C+D+E+F+G+H+I)	14,104,369,136	15,829,608,376	17,217,691,129	21,824,695,146	21,953,072,255	
	24,144,226,343						
	A. Servicios Personales 2,855,376,334	2,235,583,382	2,192,837,559	2,311,200,425	2,411,974,984	2,599,906,822	
	B. Materiales y Suministros 594,735,832	290,550,339	286,412,971	332,315,044	438,679,225	574,135,627	
	C. Servicios Generales 3,685,601,976	1,307,229,938	1,950,082,474	2,049,888,589	2,603,958,516	2,598,407,200	
	D. Transferencias, Asignaciones, Subsidios y Otras Ayudas 10,045,517,505	6,143,814,986	6,848,841,018	7,520,643,778	8,605,609,754	9,101,751,929	
	E. Bienes Muebles, Inmuebles e Intangibles 320,424,993	67,901,386	21,542,809	48,170,664	53,916,744	195,751,097	
	F. Inversión Pública 1,330,822,084	114,175,231	31,417,424	69,263,430	667,326,423	1,793,163,431	
	G. Inversiones Financieras y Otras Provisiones 178,608,229	120,588,115	141,273,163	123,002,089	91,843,972	49,395,945	
	H. Participaciones y Aportaciones 4,656,679,119	3,588,471,659	3,901,856,258	4,290,287,086	4,827,832,195	4,722,911,368	
	I. Deuda Pública 476,460,271	236,054,100	455,344,700	472,920,023	2,123,553,334	317,648,837	
2.	Gasto Etiquetado (2=A+B+C+D+E+F+G+H+I)	28,723,000,108	28,362,156,271	29,228,706,558	31,306,060,614	30,830,225,013	
	30,239,260,536						
	A. Servicios Personales	3,852,934	2,210,593	1,350,560	31,282	0	0
	B. Materiales y Suministros 130,649,273	36,576,532	23,988,625	10,328,149	71,271,149	59,261,119	
	C. Servicios Generales 283,852,210	193,777,133	571,480,283	302,951,204	386,563,774	248,783,034	

D. Transferencias, Asignaciones, Subsidios y Otras Ayudas 22,394,417,280	23,727,647,606	22,774,069,308	23,502,799,177	24,472,137,426	24,240,941,300
E. Bienes Muebles, Inmuebles e Intangibles 168,202,522	59,393,562	38,473,429	17,185,771	62,179,633	83,806,443
F. Inversión Pública 2,650,019,939	525,785,051	306,397,779	392,121,331	1,656,875,122	1,583,664,419
G. Inversiones Financieras y Otras Provisiones 84,676,254	98,489,490	20,000,000	192,804,379	75,399,799	72,977,990
H. Participaciones y Aportaciones 4,241,279,202	3,877,429,400	4,405,992,357	4,558,387,885	4,304,319,438	4,257,369,099
I. Deuda Pública 286,163,855	200,048,400	219,543,895	250,778,102	277,282,992	283,421,608
3. Total de Resultados de Egresos (3=1+2) 54,383,486,879	42,827,369,244	44,191,764,647	46,446,397,686	53,130,755,760	52,783,297,268

¹. Los importes corresponden a los egresos totales devengados.

². Los importes corresponden a los egresos devengados al cierre trimestral más reciente disponible y estimados para el resto del ejercicio.

Presupuesto de Egresos del Estado de Hidalgo
Ejercicio Fiscal 2022

Informe sobre estudios actuariales

Reporte armonizado 13

Concepto	Pensiones y jubilaciones	Riesgos de Invalidez y vida trabajo	Invalidez y vida
Tipo de Sistema			
Prestación laboral o Fondo general para trabajadores del estado o municipio Laboral	Prestación Laboral	Prestación Laboral	Prestación
Beneficio definido, Contribución definida o Mixto Definido	Beneficio Definido	Beneficio Definido	Beneficio
Población afiliada			
Activos	2,893	2,893	2,893
Edad mínima	20.13	20.13	20.13
Edad máxima	85.68	85.68	85.68
Edad promedio	54.46	54.46	54.46
Pensionados y Jubilados	1,852	No Disponible	No Disponible
Edad mínima	20.08	No Disponible	No Disponible
Edad máxima	100.95	No Disponible	No Disponible
Edad promedio	68.83	No Disponible	No Disponible
Beneficiarios	No Disponible	No Disponible	No Disponible
Promedio de años de servicio (trabajadores activos)	28.47	28.47	28.47
Aportación individual al plan de pensión como % del salario	10%	No Disponible	No Disponible
Aportación del ente público al plan de pensión como % del salario	10%	No Disponible	No Disponible
Crecimiento esperado de los pensionados y jubilados (como %)	6.37%	21.41%	0.49%
Crecimiento esperado de las activos (como %)	Grupo Cerrado	Grupo Cerrado	Grupo Cerrado
Edad de Jubilación o Pensión	60 años	No Aplica	No Aplica
Esperanza de vida	21 años	No Disponible	No Disponible
Ingresos del Fondo			
Ingresos Anuales al Fondo de Pensiones	No Disponible	No Disponible	No Disponible
Nómina anual	\$235,722,493	\$130,422,678	\$130,422,678
Activos	\$130,422,678	\$130,422,678	\$130,422,678



Pensionados y Jubilados	\$105,299,815	No Disponible	No Disponible
Beneficiarios de Pensionados y Jubilados	No Disponible	No Disponible	No Disponible
Monto mensual por pensión			
Máximo	\$24,323	No Disponible	No Disponible
Mínimo	\$854	No Disponible	No Disponible
Promedio	\$4,738	No Disponible	No Disponible
Monto de la reserva			
Valor presente de las obligaciones	\$7,539,994,426	\$8,346,713	\$480,006,042
Pensiones y Jubilaciones en curso de pago	\$2,546,849,925	No Disponible	No Disponible
Generación actual	\$4,993,144,501	\$8,346,713	\$480,006,042
Generación futura	Grupo Cerrado	Grupo Cerrado	Grupo Cerrado
Valor presente de las contribuciones asociadas a los sueldos futuros de cotización X%			
Generación actual	258%	No Disponible	No Disponible
Generación futura	Grupo Cerrado	Grupo Cerrado	Grupo Cerrado
Valor presente de aportaciones futuras	\$310,881,745	No Disponible	No Disponible
Generación actual	\$310,881,745	No Disponible	No Disponible
Generación futura	Grupo Cerrado	Grupo Cerrado	Grupo Cerrado



**Presupuesto de Egresos del Estado de Hidalgo
Ejercicio Fiscal 2022**

Informe sobre estudios actuariales

Reporte armonizado 13

Concepto	Pensiones y jubilaciones	Riesgos de trabajo	Invalidez y vida
Otros ingresos	\$0	\$0	\$0
Déficit/superávit actuarial	\$7,229,112,682	\$8,346,713	\$480,006,042
Generación actual	\$7,539,994,426	\$8,346,713	\$480,006,042
Generación futura	Grupo Cerrado	Grupo Cerrado	Grupo Cerrado
Periodo de suficiencia			
Año de descapitalización	2019	2019	2019
Tasa de rendimiento	0%	0%	0%
Estudio actuarial			
Año de elaboración del estudio actuarial	2020	2020	2020
Empresa que elaboró el estudio actuarial	Colegio Libre de Hidalgo	Colegio Libre de Hidalgo	Colegio Libre de Hidalgo



**Presupuesto de Egresos del Estado de Hidalgo
Ejercicio Fiscal 2022**

Erogaciones para la igualdad entre mujeres y hombres
Transversal 1

Descripción	Monto Presupuestado
Secretaría de Gobierno	12,929,232
Certeza y Seguridad Jurídica	648,729
11 Secretaría de Gobierno	648,729
15 Coordinación General Jurídica	648,729
Acceso de las Mujeres a una Vida Libre de Violencia (justicia para las mujeres)	3,544,338
40 Organismos Descentralizados	3,544,338
70 Centro de Justicia para Mujeres del Estado de Hidalgo	3,544,338
Igualdad Sustantiva entre Mujeres y Hombres	8,736,165
40 Organismos Descentralizados	8,736,165
07 Instituto Hidalguense de las Mujeres	2,336,165
80 Ciudad de las Mujeres	6,400,000
Desarrollo Social	1,916,000
Fomento a la Seguridad Alimentaria	596,000
13 Secretaría de Desarrollo Social	596,000
08 Dirección General de Fomento a la Seguridad Alimentaria	596,000
Fomento Artesanal	1,320,000
13 Secretaría de Desarrollo Social	1,320,000
04 Dirección General de Fomento Artesanal	1,320,000
Obras Públicas y Ordenamiento Territorial	144,452,015
Agua, Alcantarillado y Saneamiento	144,452,015
40 Organismos Descentralizados	144,452,015
19 Comisión de Agua y Alcantarillado de Sistemas Intermunicipales	144,452,015
Desarrollo Económico	87,083
Fortalecer la Actividad Económica Existente	87,083
17 Secretaría de Desarrollo Económico	87,083
05 Subsecretaría de Fomento Económico	59,088

**Presupuesto de Egresos del Estado de Hidalgo
Ejercicio Fiscal 2022***Erogaciones para la igualdad entre mujeres y hombres***Transversal 1**

Descripción	Monto Presupuestado
07 Dirección General de Fomento Económico	27,995
Desarrollo Agropecuario	5,907,392
Infraestructura Agrícola	592,000
18 Secretaría de Desarrollo Agropecuario	592,000
02 Subsecretaría de Desarrollo Agropecuario	142,000
03 Dirección General de Agricultura e Infraestructura Hidroagrícola	450,000
Ganadería y Fomento Lechero	415,000
18 Secretaría de Desarrollo Agropecuario	415,000
04 Dirección General de Ganadería	255,000
15 Dirección General de Fomento Lechero	160,000
Desarrollo Rural	4,240,392
18 Secretaría de Desarrollo Agropecuario	4,240,392
01 Secretaría de Desarrollo Agropecuario	400,392
05 Dirección General para la Huasteca Hidalguense	190,000
06 Subsecretaría de Desarrollo Rural	80,000
07 Dirección General de Desarrollo Rural	50,000
08 Dirección General de Silvicultura, Acuicultura, Fruticultura y del Maguey	1,850,000
09 Dirección General para el Desarrollo Agropecuario y Maquinaria	1,290,000
12 Subsecretaría de Planeación y Evaluación Sectorial	290,000
13 Dirección General de Programas Estratégicos y Evaluación	90,000
Agronegocios y Fomento al Crédito	530,000
18 Secretaría de Desarrollo Agropecuario	530,000
10 Subsecretaría de Agronegocios	80,000
11 Dirección General de Comercialización y Mercadotecnia	360,000
14 Dirección General de Fomento al Crédito	90,000
Producción de Café	130,000
18 Secretaría de Desarrollo Agropecuario	130,000



**Presupuesto de Egresos del Estado de Hidalgo
 Ejercicio Fiscal 2022**

Erogaciones para la igualdad entre mujeres y hombres

Transversal 1

Descripción	Monto Presupuestado
16 Dirección General de Desarrollo de la Cafeticultura	130,000
Turismo	370,600
Mercadotecnia y Promoción Turística	71,600
19 Secretaría de Turismo	71,600
06 Dirección General de Vinculación y Gestión Institucional	17,000
08 Subsecretaría de Vinculación, Promoción e Innovación Turística	41,600
09 Dirección General de Innovación Turística	13,000
Desarrollo e Infraestructura Turística	299,000
19 Secretaría de Turismo	299,000
02 Dirección General de Planeación y Proyectos	129,000
03 Dirección General de Desarrollo e Infraestructura Turística	170,000
Educación Pública	305,811,246
Educación Inclusiva y Equidad	37,899,459
40 Organismos Descentralizados	37,899,459
38 Instituto Hidalguense de Educación para Adultos	37,899,459
Gestión Educativa	10,597,522
21 Secretaría de Educación Pública	10,597,522
04 Subsecretaría de Educación Media Superior y Superior	10,597,522
Educación Media Superior	115,594,203
40 Organismos Descentralizados	115,594,203
54 Colegio de Bachilleres del Estado de Hidalgo	63,486,761
55 Bachillerato del Estado de Hidalgo	4,318,014
56 Colegio de Estudios Científicos y Tecnológicos del Estado de Hidalgo	30,409,125
57 Colegio de Educación Profesional Técnica del Estado de Hidalgo	17,380,303
Educación Superior	133,013,319
40 Organismos Descentralizados	133,013,319
39 Universidad Politécnica de Tulancingo	9,272,473

**Presupuesto de Egresos del Estado de Hidalgo
Ejercicio Fiscal 2022***Erogaciones para la igualdad entre mujeres y hombres***Transversal 1**

Descripción	Monto Presupuestado
40 Universidad Politécnica de Pachuca	10,794,193
41 Universidad Politécnica de Francisco I. Madero	7,705,451
42 Universidad Politécnica de Huejutla	1,813,979
43 Universidad Politécnica Metropolitana de Hidalgo	15,069,587
44 Universidad Tecnológica de Tula–Tepeji	15,127,476
45 Universidad Tecnológica de Tulancingo	9,870,023
46 Universidad Tecnológica de la Huasteca Hidalguense	13,430,402
47 Universidad Tecnológica del Valle del Mezquital	8,600,509
48 Universidad Tecnológica de la Sierra Hidalguense	3,908,054
49 Universidad Tecnológica de la Zona Metropolitana del Valle de México	2,258,694
50 Instituto Tecnológico Superior de Huichapan	4,354,725
51 Instituto Tecnológico Superior del Occidente del Estado de Hidalgo	6,270,541
52 Instituto Tecnológico Superior del Oriente del Estado de Hidalgo	10,829,851
53 Universidad Intercultural del Estado de Hidalgo	1,916,359
58 El Colegio del Estado de Hidalgo	1,210,422
60 Instituto Hidalguense de Financiamiento a la Educación Superior	1,008,745
73 Universidad Tecnológica Minera de Zimapán	2,120,220
76 Universidad Tecnológica de Mineral de la Reforma	1,353,281
77 Universidad Politécnica de la Energía	1,670,334
84 Universidad Digital del Estado de Hidalgo	4,428,000
Cultura Física y Deporte	8,706,743
40 Organismos Descentralizados	8,706,743
61 Instituto Hidalguense del Deporte	8,706,743
Seguridad Pública	28,828,014
Coordinación Interinstitucional	28,828,014
23 Secretaría de Seguridad Pública	28,828,014
10 Agencia de Seguridad del Estado de Hidalgo	28,828,014



**Presupuesto de Egresos del Estado de Hidalgo
Ejercicio Fiscal 2022**

Erogaciones para la igualdad entre mujeres y hombres

Transversal 1

Descripción	Monto Presupuestado
Trabajo y Previsión Social	1,449,070
Vinculación Laboral	1,449,070
24 Secretaría del Trabajo y Previsión Social	1,449,070
01 Secretaría del Trabajo y Previsión Social	1,251,545
03 Dirección General del Servicio Nacional de Empleo	197,525
Cultura	2,289,026
Servicios Bibliotecarios y de Educación Artística	1,737,026
40 Organismos Descentralizados	1,737,026
59 Escuela de Música del Estado de Hidalgo	1,737,026
Investigaciones Históricas y del Patrimonio Cultural	93,000
27 Secretaría de Cultura	93,000
09 Centro de Investigaciones Históricas y Culturales	93,000
Fomento a las Artes, Interculturalidad, Vinculación y Difusión Cultural	459,000
27 Secretaría de Cultura	459,000
02 Dirección General de Diversidad Cultural	92,000
06 Dirección General de Vinculación, Programación y Difusión Cultural	240,000
08 Dirección General de Arte Popular e Indígena	127,000
Procuración de Justicia	540,839
Atención Especializada en Procesos Penales en Delitos de Alto Impacto	540,839
30 Procuraduría General de Justicia	540,839
05 Fiscalía Especializada en Delitos Electorales	540,839
Inversión	1,506,856,736
Inversión para el Empoderamiento de las Mujeres	7,329,000
40 Organismos Descentralizados	7,329,000
07 Instituto Hidalguense de las Mujeres	7,329,000
Inversión en Obras Públicas	677,739,501
15 Secretaría de Obras Públicas y Ordenamiento Territorial	677,739,501

**Presupuesto de Egresos del Estado de Hidalgo
Ejercicio Fiscal 2022***Erogaciones para la igualdad entre mujeres y hombres***Transversal 1**

Descripción	Monto Presupuestado
09 Dirección General de Estudios y Proyectos	677,739,501
Inversión en Agua, Drenaje y Saneamiento	46,375,000
15 Secretaría de Obras Públicas y Ordenamiento Territorial	40,000,000
09 Dirección General de Estudios y Proyectos	40,000,000
40 Organismos Descentralizados	6,375,000
18 Comisión Estatal del Agua y Alcantarillado	6,375,000
Fomento al Primer Empleo	24,214,190
17 Secretaría de Desarrollo Económico	24,214,190
06 Dirección General de Normatividad	24,214,190
Inversión en Desarrollo Agropecuario	26,000,000
18 Secretaría de Desarrollo Agropecuario	26,000,000
03 Dirección General de Agricultura e Infraestructura Hidroagrícola	24,000,000
04 Dirección General de Ganadería	2,000,000
Programa de Concurrencia	30,000,000
18 Secretaría de Desarrollo Agropecuario	30,000,000
01 Secretaría de Desarrollo Agropecuario	30,000,000
Programas Hidroagrícolas	162,000,000
18 Secretaría de Desarrollo Agropecuario	162,000,000
03 Dirección General de Agricultura e Infraestructura Hidroagrícola	162,000,000
Fortalecimiento a la Educación con la Entrega de Útiles y Uniformes	13,093,800
40 Organismos Descentralizados	13,093,800
54 Colegio de Bachilleres del Estado de Hidalgo	11,784,870
57 Colegio de Educación Profesional Técnica del Estado de Hidalgo	1,308,930
Inversión en Becas para la Educación	130,000,000
21 Secretaría de Educación Pública	130,000,000
04 Subsecretaría de Educación Media Superior y Superior	130,000,000
Inversión para el Desarrollo Integral de la Familia	390,105,245



**Presupuesto de Egresos del Estado de Hidalgo
Ejercicio Fiscal 2022**

Erogaciones para la igualdad entre mujeres y hombres

Transversal 1

Descripción	Monto Presupuestado
50 Organismos Descentralizados no Sectorizados	390,105,245
02 Sistema para el Desarrollo Integral de la Familia del Estado de Hidalgo	390,105,245
Total	2,011,437,253

**Presupuesto de Egresos del Estado de Hidalgo
Ejercicio Fiscal 2022**

Erogaciones previstas para dar atención a niñas, niños y adolescentes

Transversal 2

Descripción	Monto Presupuestado
Secretaría de Gobierno	165,377
Desarrollo y Protección Integral de Niñas, Niños y Adolescentes	165,377
Secretaría de Gobierno	165,377
Secretaría Ejecutiva del Sistema Estatal de Protección Integral de los derechos de Niñas, Niños y Adolescentes del Estado de Hidalgo	165,377
Finanzas Públicas	38,400
Fomento a la Aplicación Eficiente de los Recursos Públicos	38,400
Secretaría de Finanzas Públicas	38,400
Secretaría de Finanzas Públicas	38,400
Medio Ambiente y Recursos Naturales	284,500
Mitigación y resiliencia al cambio climático	284,500
Secretaría del Medio Ambiente y Recursos Naturales	284,500
Dirección General de Cambio Climático	284,500
Turismo	54,000
Desarrollo e Infraestructura Turística	54,000
Secretaría de Turismo	54,000
Dirección General de Evaluación y Seguimiento	54,000
Contraloría	123,304
Mecanismos de participación social	123,304
Secretaría de Contraloría	123,304
Dirección General de Vinculación y Contraloría Social	123,304
Educación Pública	15,998,693,516
Educación Básica	15,997,554,373
Organismos Descentralizados	15,997,554,373
Instituto Hidalguense de Educación	15,997,554,373
Cultura Física y Deporte	1,139,143
Organismos Descentralizados	1,139,143

**Presupuesto de Egresos del Estado de Hidalgo
Ejercicio Fiscal 2022***Erogaciones previstas para dar atención a niñas, niños y adolescentes***Transversal 2**

Descripción	Monto Presupuestado
Instituto Hidalguense del Deporte	1,139,143
Salud	504,608
Conducción Sectorial en Salud	504,608
Secretaría de Salud	504,608
Dirección General de Proyectos Estratégicos de Salud	504,608
Trabajo y Previsión Social	497,931
Vigilancia a las Disposiciones en Materia Laboral	497,931
Secretaría del Trabajo y Previsión Social	497,931
Dirección General del Trabajo y Previsión Social	497,931
Inversión	784,374,571
Inversión en Agua, Drenaje y Saneamiento	172,414
Organismos Descentralizados	172,414
Comisión Estatal del Agua y Alcantarillado	172,414
Inversión en el Fortalecimiento y Fomento de la Educación	399,999,981
Organismos Descentralizados	399,999,981
Instituto Hidalguense de Educación	399,999,981
Fortalecimiento a la Educación con la Entrega de Útiles y Uniformes	384,202,176
Organismos Descentralizados	384,202,176
Instituto Hidalguense de Educación	372,894,116
Bachillerato del Estado de Hidalgo	2,910,040
Colegio de Estudios Científicos y Tecnológicos del Estado de Hidalgo	8,398,020
Organismos No Sectorizados	120,197,736
Educación para Grupos Vulnerables	3,790,236
Organismos Descentralizados no Sectorizados	3,790,236
Sistema para el Desarrollo Integral de la Familia del Estado de Hidalgo	3,790,236
Bienestar Físico Social	95,667,286
Organismos Descentralizados no Sectorizados	95,667,286



**Presupuesto de Egresos del Estado de Hidalgo
Ejercicio Fiscal 2022**

Erogaciones previstas para dar atención a niñas, niños y adolescentes

Transversal 2

Descripción	Monto Presupuestado
Sistema para el Desarrollo Integral de la Familia del Estado de Hidalgo	95,667,286
Alimentación de Calidad	127,000
Organismos Descentralizados no Sectorizados	127,000
Sistema para el Desarrollo Integral de la Familia del Estado de Hidalgo	127,000
Fortalecimiento a Redes de Apoyo	20,613,214
Organismos Descentralizados no Sectorizados	20,613,214
Sistema para el Desarrollo Integral de la Familia del Estado de Hidalgo	20,613,214
Total	16,904,933,943

**Presupuesto de Egresos del Estado de Hidalgo
Ejercicio Fiscal 2022**

Erogaciones para la ciencia y tecnología

Información Adicional

Descripción	Monto Presupuestado
Obras Públicas y Ordenamiento Territorial	299,485,061
Agua, Alcantarillado y Saneamiento	299,485,061
40 Organismos Descentralizados	299,485,061
19 Comisión de Agua y Alcantarillado de Sistemas Intermunicipales	299,485,061
Turismo	120,000
Mercadotecnia y Promoción Turística	120,000
19 Secretaría de Turismo	120,000
09 Dirección General de Innovación Turística	120,000
Educación Pública	54,042,472
Educación Superior	46,051,836
40 Organismos Descentralizados	46,051,836
39 Universidad Politécnica de Tulancingo	3,882,930
40 Universidad Politécnica de Pachuca	4,286,778
41 Universidad Politécnica de Francisco I. Madero	3,048,279
42 Universidad Politécnica de Huejutla	244,544
43 Universidad Politécnica Metropolitana de Hidalgo	3,779,598
44 Universidad Tecnológica de Tula-Tepeji	6,131,647
45 Universidad Tecnológica de Tulancingo	2,936,591
46 Universidad Tecnológica de la Huasteca Hidalguense	2,829,639
47 Universidad Tecnológica del Valle del Mezquital	723,400
48 Universidad Tecnológica de la Sierra Hidalguense	1,251,668
50 Instituto Tecnológico Superior de Huichapan	3,168,678
51 Instituto Tecnológico Superior del Occidente del Estado de Hidalgo	4,242,676
52 Instituto Tecnológico Superior del Oriente del Estado de Hidalgo	2,478,821
53 Universidad Intercultural del Estado de Hidalgo	2,438,307
58 El Colegio del Estado de Hidalgo	1,698,940
73 Universidad Tecnológica Minera de Zimapán	482,861

**Presupuesto de Egresos del Estado de Hidalgo
Ejercicio Fiscal 2022***Erogaciones para la ciencia y tecnología***Información Adicional**

Descripción	Monto Presupuestado
76 Universidad Tecnológica de Mineral de la Reforma	30,500
77 Universidad Politécnica de la Energía	483,059
84 Universidad Digital del Estado de Hidalgo	1,912,920
Radio y Televisión	7,990,636
40 Organismos Descentralizados	7,990,636
01 Radio y Televisión de Hidalgo	7,990,636
Seguridad Pública	783,408,951
Centro de Control, Comando, Comunicaciones, Cómputo, Coordinación, Calidad e Inteligencia (C6)	783,408,951
23 Secretaría de Seguridad Pública	783,408,951
04 Centro de Control, Comando, Comunicaciones, Cómputo, Coordinación, Calidad e Inteligencia (C6I)	783,408,951
Cultura	518,500
Innovación y Emprendimiento Cultural	262,500
27 Secretaría de Cultura	262,500
03 Subsecretaría de Innovación y Emprendimiento Cultural	182,500
04 Dirección General de Innovación y Emprendimiento Cultural	80,000
Servicios Bibliotecarios y de Educación Artística	169,000
27 Secretaría de Cultura	169,000
05 Dirección General de Bibliotecas y Fomento Editorial	169,000
Investigaciones Históricas y del Patrimonio Cultural	87,000
27 Secretaría de Cultura	87,000
07 Subsecretaría de Patrimonio y Fomento Cultural	87,000
Política Pública	57,303,122
Modernización e Innovación Gubernamental	57,303,122
25 Secretaría Ejecutiva de la Política Pública Estatal	57,303,122
04 Dirección General de Innovación Gubernamental y Mejora Regulatoria	57,303,122



**Presupuesto de Egresos del Estado de Hidalgo
 Ejercicio Fiscal 2022**

Erogaciones para la ciencia y tecnología

Información Adicional

Descripción	Monto Presupuestado
Inversión	68,971,987
Inversión en Agua, Drenaje y Saneamiento	21,472,194
40 Organismos Descentralizados	21,472,194
18 Comisión Estatal del Agua y Alcantarillado	21,472,194
Inversión en el Fortalecimiento y Fomento de la Educación	47,499,793
40 Organismos Descentralizados	47,499,793
36 Instituto Hidalguense de Educación	47,499,793
Organismos No Sectorizados	11,779,274
Impulsar el Emprendimiento, la Innovación y Desarrollo de Nuevos Sectores Estratégicos	4,659,956
50 Organismos Descentralizados no Sectorizados	4,659,956
04 Consejo de Ciencia, Tecnología e Innovación de Hidalgo (CITNOVA)	4,659,956
Desarrollo de Habilidades Formativas	4,212,013
50 Organismos Descentralizados no Sectorizados	4,212,013
06 Museo Interactivo para la Niñez y la Juventud Hidalguense "El Rehilete"	4,212,013
Educación para el Desarrollo Científico y Tecnológico	2,907,305
50 Organismos Descentralizados no Sectorizados	2,907,305
07 Consejo Rector Pachuca "Ciudad del Conocimiento y la Cultura"	2,907,305
Total	1,275,629,367

**Presupuesto de Egresos del Estado de Hidalgo
Ejercicio Fiscal 2022***Indicadores de desempeño (Estratégicos y de Gestión)***Transversal 4**

Programa	Subprograma	MIR	Nivel	Indicador	Dimensión	Tipo de Indicador
Secretaría de Gobierno	Gobernabilidad y Gobernanza	1341	COMPONENTE	PORCENTAJE DE ATENCIÓN A CONFLICTOS DE DIVERSA ÍNDOLE DE LA REGIÓN IXMIQUILPAN	EFICACIA	GESTIÓN
Secretaría de Gobierno	Gobernabilidad y Gobernanza	1341	COMPONENTE	PORCENTAJE DE CONFLICTOS AGRARIOS ATENDIDOS EN EL ESTADO	EFICACIA	GESTIÓN
Secretaría de Gobierno	Gobernabilidad y Gobernanza	1341	ACTIVIDAD	PORCENTAJE DE INVESTIGACIONES DETERMINADAS DE CONFLICTOS POLÍTICOS Y SOCIALES EN EL ESTADO	EFICACIA	GESTIÓN
Secretaría de Gobierno	Gobernabilidad y Gobernanza	1341	COMPONENTE	PORCENTAJE DE CONFLICTOS POLÍTICOS Y SOCIALES INVESTIGADOS EN EL ESTADO	EFICACIA	GESTIÓN
Secretaría de Gobierno	Gobernabilidad y Gobernanza	1341	ACTIVIDAD	PORCENTAJE DE SOLICITUDES RECIBIDAS PARA LA LEGALIZACIÓN DE DOCUMENTOS	EFICACIA	GESTIÓN
Secretaría de Gobierno	Gobernabilidad y Gobernanza	1341	COMPONENTE	PORCENTAJE DE DOCUMENTOS LEGALIZADOS REALIZADOS EN EL ESTADO	EFICACIA	GESTIÓN
Secretaría de Gobierno	Gobernabilidad y Gobernanza	1341	ACTIVIDAD	PORCENTAJE DE RECEPCIÓN DE SOLICITUDES PARA EL FORTALECIMIENTO DEL DESARROLLO POLÍTICO	EFICACIA	GESTIÓN
Secretaría de Gobierno	Gobernabilidad y Gobernanza	1341	COMPONENTE	PORCENTAJE DE ACUERDOS GENERADOS ENTRE LAS DEPENDENCIAS Y ENTIDADES DEL GOBIERNO DEL ESTADO Y LA DIRECCIÓN GENERAL DE UNIDADES DE SERVICIOS ESTATALES	EFICACIA	GESTIÓN
Secretaría de Gobierno	Gobernabilidad y Gobernanza	1341	ACTIVIDAD	PORCENTAJE DE SEGUIMIENTO DE ASUNTOS RECIBIDOS DEL SISTEMA DE GESTIÓN DE LA CORRESPONDENCIA Y MINUTAS EN LA REGIÓN IXMIQUILPAN	EFICACIA	GESTIÓN
Secretaría de Gobierno	Gobernabilidad y Gobernanza	1341	ACTIVIDAD	PORCENTAJE DE SEGUIMIENTO PSICOLÓGICO Y ATENCIÓN JURÍDICA A VÍCTIMAS DIRECTAS E INDIRECTAS	EFICACIA	GESTIÓN
Secretaría de Gobierno	Gobernabilidad y Gobernanza	1341	ACTIVIDAD	PORCENTAJE DE SEGUIMIENTO DE ASUNTOS RECIBIDOS DEL SISTEMA DE GESTIÓN DE LA CORRESPONDENCIA Y MINUTAS	EFICACIA	GESTIÓN
Secretaría de Gobierno	Gobernabilidad y Gobernanza	1341	COMPONENTE	PORCENTAJE DE ATENCIÓN A CONFLICTOS DE DIVERSA ÍNDOLE DE LA REGIÓN ACTOPAN ATENDIDOS	EFICACIA	GESTIÓN
Secretaría de Gobierno	Gobernabilidad y Gobernanza	1341	ACTIVIDAD	PORCENTAJE DE SOLICITUDES DE CONFLICTOS POLÍTICOS Y SOCIALES DE DIVERSA ÍNDOLE EN EL ESTADO	EFICACIA	GESTIÓN
Secretaría de Gobierno	Gobernabilidad y Gobernanza	1341	COMPONENTE	PORCENTAJE DE CONFLICTOS POLÍTICOS Y SOCIALES ATENDIDOS EN EL ESTADO	EFICACIA	GESTIÓN
Secretaría de Gobierno	Gobernabilidad y Gobernanza	1341	ACTIVIDAD	PORCENTAJE DE CÉDULAS INFORMATIVAS GENERADAS	EFICACIA	GESTIÓN
Secretaría de Gobierno	Gobernabilidad y Gobernanza	1341	ACTIVIDAD	PORCENTAJE DE CAPACITACIONES AL PERSONAL RESPONSABLE DE LA ATENCIÓN CIUDADANA DE LAS UNIDADES DE SERVICIOS ESTATALES	EFICACIA	GESTIÓN
Secretaría de Gobierno	Gobernabilidad y Gobernanza	1341	ACTIVIDAD	PORCENTAJE DE ASOCIACIONES RELIGIOSAS SENSIBILIZADAS, EN MATERIA DE PROTECCIÓN CIVIL	EFICACIA	GESTIÓN



**Presupuesto de Egresos del Estado de Hidalgo
Ejercicio Fiscal 2022**

Indicadores de desempeño (Estratégicos y de Gestión)

Transversal 4

Programa	Subprograma	MIR	Nivel	Indicador	Dimensión	Tipo de Indicador
Secretaría de Gobierno	Gobernabilidad y Gobernanza	1341	COMPONENTE	PORCENTAJE DE ASUNTOS SOCIO POLÍTICOS ATENDIDOS	EFICACIA	GESTIÓN
Secretaría de Gobierno	Gobernabilidad y Gobernanza	1341	ACTIVIDAD	PORCENTAJE DE INFORMACIÓN CAPTADA EN LA REGIÓN DE LA HUASTECA HIDALGUENSE, A TRAVÉS DE TARJETAS INFORMATIVAS	EFICACIA	GESTIÓN
Secretaría de Gobierno	Gobernabilidad y Gobernanza	1341	ACTIVIDAD	PORCENTAJE DE SOLICITUDES, TRÁMITES Y SERVICIOS ATENDIDOS POR LAS UNIDADES DE SERVICIOS ESTATALES	EFICACIA	GESTIÓN
Secretaría de Gobierno	Gobernabilidad y Gobernanza	1341	ACTIVIDAD	PORCENTAJE DE CAMPAÑAS DE DIFUSIÓN DE TRÁMITES, SERVICIOS Y PROGRAMAS DEL GOBIERNO DEL ESTADO DIFUNDIDAS POR LA DIRECCIÓN GENERAL DE UNIDADES DE SERVICIOS ESTATALES	EFICACIA	GESTIÓN
Secretaría de GOBIERNO ESTRATÉGICO	Gobernabilidad y Gobernanza	1341	PROPÓSITO	PORCENTAJE DE PERSONAS CON CONFLICTOS Y PETICIONES RESUELTO	EFICACIA	
Secretaría de Gobierno	Gobernabilidad y Gobernanza	1341	ACTIVIDAD	PORCENTAJE DE TRÁMITES, SERVICIOS Y PROGRAMAS VINCULADOS ENTRE LAS DEPENDENCIAS Y ENTIDADES DEL GOBIERNO DEL ESTADO Y LA DIRECCIÓN GENERAL DE UNIDADES DE SERVICIOS ESTATALES	EFICACIA	GESTIÓN
Secretaría de GOBIERNO ESTRATÉGICO	Gobernabilidad y Gobernanza	1341	FIN	PORCENTAJE DE SOLICITUDES DE ASUNTOS Y PETICIONES RESUELTAS	EFICACIA	
Secretaría de Gobierno	Gobernabilidad y Gobernanza	1341	ACTIVIDAD	PORCENTAJE DE ASUNTOS SOLUCIONADOS	EFICACIA	GESTIÓN
Secretaría de Gobierno	Gobernabilidad y Gobernanza	1341	COMPONENTE	PORCENTAJE DE CONFLICTOS RESUELTOS	EFICACIA	GESTIÓN
Secretaría de Gobierno	Gobernabilidad y Gobernanza	1341	ACTIVIDAD	PORCENTAJE DE SOLICITUDES ATENDIDAS DE CONFLICTOS AGRARIOS EN EL ESTADO	EFICACIA	GESTIÓN
Secretaría de Gobierno	Gobernabilidad y Gobernanza	1341	COMPONENTE	PORCENTAJE DE PERSONAS INTERESADAS EN MATERIA POLÍTICO-SOCIAL CAPACITADOS Y ASESORADOS	EFICACIA	GESTIÓN
Secretaría de Gobierno	Gobernabilidad y Gobernanza	1341	COMPONENTE	PORCENTAJE DE ACCIONES Y ACTIVIDADES TENDIENTES A LA BÚSQUEDA Y LOCALIZACIÓN DE PERSONAS DESAPARECIDAS	EFICACIA	GESTIÓN
Secretaría de Gobierno	Gobernabilidad y Gobernanza	1341	COMPONENTE	PORCENTAJE DE INFORMACIÓN CAPTADA EN LA REGIÓN DE LA HUASTECA HIDALGUENSE, A TRAVÉS DE TARJETAS INFORMATIVAS	EFICACIA	GESTIÓN
Secretaría de Gobierno	Gobernabilidad y Gobernanza	1341	ACTIVIDAD	PORCENTAJE DE SEGUIMIENTO A CONFLICTOS RECIBIDOS	EFICACIA	GESTIÓN
Secretaría de Gobierno	Gobernabilidad y Gobernanza	1341	COMPONENTE	PORCENTAJE DE CONCERTACIONES POLÍTICAS Y SOCIALES REALIZADAS	EFICACIA	GESTIÓN
Secretaría de Gobierno	Gobernabilidad y Gobernanza	1341	ACTIVIDAD	PORCENTAJE DE INFORMES ELABORADOS DE ANÁLISIS DE CONTEXTO PARA LA BÚSQUEDA Y LOCALIZACIÓN DE PERSONAS	EFICACIA	GESTIÓN
Secretaría de Gobierno	Gobernabilidad y Gobernanza	1341	ACTIVIDAD	PORCENTAJE DE SOLICITUDES DE BÚSQUEDA ATENDIDAS, PARA LA LOCALIZACIÓN DE PERSONAS	EFICACIA	GESTIÓN

**Presupuesto de Egresos del Estado de Hidalgo
Ejercicio Fiscal 2022***Indicadores de desempeño (Estratégicos y de Gestión)***Transversal 4**

Programa	Subprograma	MIR	Nivel	Indicador	Dimensión	Tipo de Indicador
Secretaría de Gobierno	Gobernabilidad y Gobernanza	1341	ACTIVIDAD	PORCENTAJE DE ACCIONES DE BÚSQUEDA DE PERSONAS DESAPARECIDAS O NO LOCALIZADAS	EFICACIA	GESTIÓN
Secretaría de Gobierno	Gobernabilidad y Gobernanza	1341	COMPONENTE	PORCENTAJE DE INMUEBLES REGLAMENTADOS EN MATERIA DE PROTECCIÓN CIVIL	EFICACIA	GESTIÓN
Secretaría de Gobierno	Gobernabilidad y Gobernanza	1341	ACTIVIDAD	PORCENTAJE DE ACCIONES ATENDIDAS EN MESAS DE TRABAJO EN ASUNTOS DE DESARROLLO POLÍTICO	EFICACIA	GESTIÓN
Secretaría de Gobierno	Gobernabilidad y Gobernanza	1341	ACTIVIDAD	PORCENTAJE DE EVENTOS Y PROYECTOS DIFUNDIDOS	EFICACIA	GESTIÓN
Secretaría de Gobierno	Gobernabilidad y Gobernanza	1341	ACTIVIDAD	PORCENTAJE DE SEGUIMIENTO DE ASUNTOS RECIBIDOS DEL SISTEMA DE GESTIÓN DE LA CORRESPONDENCIA Y MINUTAS	EFICACIA	GESTIÓN
Secretaría de Gobierno	Gobernabilidad y Gobernanza	1341	ACTIVIDAD	PORCENTAJE DE ADQUISICIÓN DE ARTÍCULOS PARA CELEBRACIONES DEL DÍA DE LA NIÑA Y EL NIÑO, DÍA DE LAS MADRES, DÍA DE REYES, Y XANTOLO	EFICACIA	GESTIÓN
Secretaría de Gobierno	Gobernabilidad y Gobernanza	1341	COMPONENTE	PORCENTAJE DE INVESTIGACIONES DE INFORMACIÓN ESTRATÉGICA GENERADAS	EFICACIA	GESTIÓN
Secretaría de Gobierno	Gobernabilidad y Gobernanza	1341	ACTIVIDAD	PORCENTAJE DE EQUIPO AUDIOVISUAL CONTRATADO	EFICACIA	GESTIÓN
Secretaría de Gobierno	Gobernabilidad y Gobernanza	1341	COMPONENTE	PORCENTAJE DE EVENTOS Y/O PROYECTOS DIFUNDIDOS	EFICACIA	GESTIÓN
Secretaría de Gobierno	Gobernabilidad y Gobernanza	1341	ACTIVIDAD	PORCENTAJE DE SOLICITUDES ATENDIDAS	EFICACIA	GESTIÓN
Secretaría de Gobierno	Gobernabilidad y Gobernanza	1341	COMPONENTE	PORCENTAJE DE PETICIONES PARA LA CONDUCCIÓN DE LA POLÍTICA DE GOBIERNO REALIZADAS	EFICACIA	GESTIÓN
Secretaría de Gobierno	Gobernabilidad y Gobernanza	1341	ACTIVIDAD	PORCENTAJE DE CUMPLIMIENTO DE LAS REUNIONES DE LOS PROGRAMAS INHERENTES AL SECRETARIADO EJECUTIVO DEL CONSEJO ESTATAL DE SEGURIDAD PÚBLICA	EFICACIA	GESTIÓN
Secretaría de Gobierno	Gobernabilidad y Gobernanza	1341	COMPONENTE	PORCENTAJE DE CERTIFICACIÓN ANUAL EN LA GESTIÓN DE LA CORRESPONDENCIA OBTENIDA	EFICACIA	GESTIÓN
Secretaría de Gobierno	Gobernabilidad y Gobernanza	1341	COMPONENTE	PORCENTAJE DE CUMPLIMIENTO DE LOS PROGRAMAS INHERENTES AL SECRETARIADO EJECUTIVO DEL CONSEJO ESTATAL DE SEGURIDAD PÚBLICA	EFICACIA	GESTIÓN
Secretaría de Gobierno	Gobernabilidad y Gobernanza	1341	COMPONENTE	PORCENTAJE DE SERVICIOS PROFESIONALES Y ESPECIALIZADOS IMPLEMENTADOS	EFICACIA	GESTIÓN
Secretaría de Gobierno	Gobernabilidad y Gobernanza	1341	ACTIVIDAD	PORCENTAJE DE SOLICITUDES FINALIZADAS	EFICACIA	GESTIÓN
Secretaría de Gobierno	Gobernabilidad y Gobernanza	1341	COMPONENTE	PORCENTAJE DE SOLICITUDES ATENDIDAS	EFICACIA	GESTIÓN



**Presupuesto de Egresos del Estado de Hidalgo
Ejercicio Fiscal 2022**

Indicadores de desempeño (Estratégicos y de Gestión)

Transversal 4

Programa	Subprograma	MIR	Nivel	Indicador	Dimensión	Tipo de Indicador
Secretaría de Gobierno	Gobernabilidad y Gobernanza	1341	ACTIVIDAD	PORCENTAJE DE SOLICITUDES ATENDIDAS PARA RENTA DE AUTOBUSES	EFICACIA	GESTIÓN
Secretaría de Gobierno	Gobernabilidad y Gobernanza	1341	COMPONENTE	PORCENTAJE DE TRANSPORTE TERRESTRE CONTRATADO	EFICACIA	GESTIÓN
Secretaría de Gobierno	Gobernabilidad y Gobernanza	1341	ACTIVIDAD	PORCENTAJE DE PROYECTOS ESPECIALES GESTIONADOS	EFICACIA	GESTIÓN
Secretaría de Gobierno	Gobernabilidad y Gobernanza	1341	COMPONENTE	PORCENTAJE DE PROYECTOS ESPECIALES EJECUTADOS	EFICACIA	GESTIÓN
Secretaría de Gobierno	Gobernabilidad y Gobernanza	1341	ACTIVIDAD	PORCENTAJE DE JORNADA DE AUDITORIA GESTIONADA	EFICACIA	GESTIÓN
Secretaría de Gobierno	Gobernabilidad y Gobernanza	1341	ACTIVIDAD	PORCENTAJE DE SOLICITUDES ATENDIDAS PARA COMPRA DE JUGUETES	EFICACIA	GESTIÓN
Secretaría de Gobierno	Gobernabilidad y Gobernanza	1341	COMPONENTE	PORCENTAJE DE ATENCIÓN A CONFLICTOS DE DIVERSA ÍNDOLE DE LA REGIÓN VALLE DEL MEZQUITAL	EFICACIA	GESTIÓN
Secretaría de Gobierno	Gobernabilidad y Gobernanza	1341	ACTIVIDAD	PORCENTAJE DE MUNICIPIOS SENSIBILIZADOS	EFICACIA	GESTIÓN
Secretaría de Gobierno	Gobernabilidad y Gobernanza	1341	COMPONENTE	PORCENTAJE DE CAPACITACIONES REALIZADAS EN MATERIA DE LA LEY DE ASOCIACIONES RELIGIOSAS Y CULTO PÚBLICO	EFICACIA	GESTIÓN
Secretaría de Gobierno	Gobernabilidad y Gobernanza	1341	ACTIVIDAD	PORCENTAJE DE COBERTURA TERRITORIAL (REUNIONES REGIONALES DE LOS GRUPOS DE COORDINACIÓN INTERINSTITUCIONAL)	EFICACIA	GESTIÓN
Secretaría de Gobierno	Gobernabilidad y Gobernanza	1341	COMPONENTE	PORCENTAJE DE CONVENIOS DE COORDINACIÓN Y COLABORACIÓN FIRMADOS EN MATERIA DE SEGURIDAD PÚBLICA EN EL ESTADO	EFICACIA	GESTIÓN
Secretaría de Gobierno	Gobernabilidad y Gobernanza	1341	COMPONENTE	PORCENTAJE DE DISTRIBUCION DE JUGUETES, ENSERES, AZÚCAR Y CACAO PARA LAS CELEBRACIONES DEL DIA DE LA NIÑA Y EL NIÑO, DIA DE LAS MADRES, DIA DE REYES Y XANTOLO	EFICACIA	GESTIÓN
Secretaría de Gobierno	Gobernabilidad y Gobernanza	1341	COMPONENTE	PORCENTAJE DE JUGUETES DEL DÍA DE REYES ENTREGADOS	EFICACIA	GESTIÓN
Secretaría de Gobierno	Gobernabilidad y Gobernanza	1341	ACTIVIDAD	PORCENTAJE DE ACCIONES QUE IMPACTEN EN LA CONSOLIDACIÓN DEL SISTEMA DE JUSTICIA PENAL	EFICACIA	GESTIÓN
Secretaría de Gobierno	Gobernabilidad y Gobernanza	1341	COMPONENTE	PORCENTAJE DE JUGUETES DEL DIA DE LA NIÑA Y EL NIÑO ENTREGADOS	EFICACIA	GESTIÓN
Secretaría de Gobierno	Gobernabilidad y Gobernanza	1341	ACTIVIDAD	PORCENTAJE DE SOLICITUDES ATENDIDAS PARA ENSERES DOMÉSTICOS	EFICACIA	GESTIÓN
Secretaría de Gobierno	Gobernabilidad y Gobernanza	1341	COMPONENTE	PORCENTAJE DE ENTREGA DE ENSERES DEL DÍA DE LAS MADRES	EFICACIA	GESTIÓN
Secretaría de Gobierno	Gobernabilidad y Gobernanza	1341	ACTIVIDAD	PORCENTAJE DE SOLICITUDES GESTIONADAS	EFICACIA	GESTIÓN
Secretaría de Gobierno	Gobernabilidad y Gobernanza	1341	COMPONENTE	PORCENTAJE DE OPERACIÓN DE VEHÍCULOS EN OPERACIÓN	EFICACIA	GESTIÓN

**Presupuesto de Egresos del Estado de Hidalgo
Ejercicio Fiscal 2022***Indicadores de desempeño (Estratégicos y de Gestión)***Transversal 4**

Programa	Subprograma	MIR	Nivel	Indicador	Dimensión	Tipo de Indicador
Secretaría de Gobierno	Gobernabilidad y Gobernanza	1341	ACTIVIDAD	PORCENTAJE DE SOLICITUDES ATENDIDAS PARA COBIJAS	EFICACIA	GESTIÓN
Secretaría de Gobierno	Gobernabilidad y Gobernanza	1341	COMPONENTE	PORCENTAJE DE COBIJAS ENTREGADAS EN EL PERIODO INVERNAL	EFICACIA	GESTIÓN
Secretaría de Gobierno	Gobernabilidad y Gobernanza	1341	ACTIVIDAD	PORCENTAJE DE EVENTOS GESTIONADOS	EFICACIA	GESTIÓN
Secretaría de Gobierno	Gobernabilidad y Gobernanza	1341	COMPONENTE	PORCENTAJE DE DIVERSOS EVENTOS CÍVICOS Y SOCIALES REALIZADOS	EFICACIA	GESTIÓN
Secretaría de Gobierno	Gobernabilidad y Gobernanza	1341	ACTIVIDAD	PORCENTAJE DE SOLICITUDES ATENDIDAS	EFICACIA	GESTIÓN
Secretaría de Gobierno	Protección Civil y Gestión de Riesgos	1342	ACTIVIDAD	PORCENTAJE DE SOLICITUDES DE PAQUETES DE HERRAMIENTA ATENDIDAS	EFICACIA	GESTIÓN
Secretaría de Gobierno	Protección Civil y Gestión de Riesgos	1342	COMPONENTE	PORCENTAJE DE PAQUETES DE HERRAMIENTA ENTREGADAS	EFICACIA	GESTIÓN
Secretaría de Gobierno	Protección Civil y Gestión de Riesgos	1342	PROPÓSITO	TASA DE VARIACIÓN DE INGRESOS PROPIOS DEL ÁREA	EFICACIA	GESTIÓN
Secretaría de Gobierno	Protección Civil y Gestión de Riesgos	1342	FIN	TASA DE VARIACIÓN DE DECLARATORIAS PROPIAS DE EMERGENCIA COMO CONSECUENCIA DE FENÓMENOS NATURALES Y SOCIOORGANIZATIVOS	EFICACIA	GESTIÓN
Secretaría de Gobierno	Protección Civil y Gestión de Riesgos	1342	COMPONENTE	PORCENTAJE DE INFORMES DE CONTROL PRESUPUESTAL	EFICACIA	GESTIÓN
Secretaría de Gobierno	Protección Civil y Gestión de Riesgos	1342	COMPONENTE	PORCENTAJE DE SOLICITUDES JUSTIFICADAS DE APOYOS ENTREGADOS	EFICACIA	GESTIÓN
Secretaría de Gobierno	Protección Civil y Gestión de Riesgos	1342	COMPONENTE	PORCENTAJE DE ACTIVIDADES DEL COMITÉ TÉCNICO DEL FIDEICOMISO DE ADMINISTRACIÓN Y FUENTE DE PAGO DENOMINADO FONDO PARA LA ATENCIÓN DE DESASTRES NATURALES DEL ESTADO DE HIDALGO	EFICACIA	GESTIÓN
Secretaría de Gobierno	Protección Civil y Gestión de Riesgos	1342	ACTIVIDAD	PORCENTAJE DE SOLICITUDES JUSTIFICADAS DE APOYO ATENDIDAS	EFICACIA	GESTIÓN
Secretaría de Gobierno	Protección Civil y Gestión de Riesgos	1342	ACTIVIDAD	PORCENTAJE DE REUNIONES REALIZADAS DEL COMITÉ TÉCNICO DEL FIDEICOMISO DE ADMINISTRACIÓN Y FUENTE DE PAGO DENOMINADO FONDO PARA LA ATENCIÓN DE DESASTRES NATURALES DEL ESTADO DE HIDALGO	EFICACIA	GESTIÓN
Secretaría de Gobierno	Protección Civil y Gestión de Riesgos	1342	ACTIVIDAD	PORCENTAJE DE ATENCIÓN Y SERVICIO	EFICACIA	GESTIÓN
Secretaría de Gobierno	Protección Civil y Gestión de Riesgos	1342	ACTIVIDAD	PORCENTAJE DE INFORME FINANCIERO DEL COMITÉ TÉCNICO DEL FIDEICOMISO DE LA ADMINISTRACIÓN Y FUENTE DE PAGO DENOMINADO FONDO PARA LA ATENCIÓN DE DESASTRES NATURALES DEL ESTADO DE HIDALGO	EFICACIA	GESTIÓN
Secretaría de Gobierno	Certeza y Seguridad Jurídica	1343	ACTIVIDAD	PORCENTAJE DE TRÁMITES JURÍDICOS RECEPCIONADOS	EFICACIA	GESTIÓN

**Presupuesto de Egresos del Estado de Hidalgo
Ejercicio Fiscal 2022**

Indicadores de desempeño (Estratégicos y de Gestión)

Transversal 4

Programa	Subprograma	MIR	Nivel	Indicador	Dimensión	Tipo de Indicador
Secretaría de Gobierno	Certeza y Seguridad Jurídica	1343	ACTIVIDAD	PORCENTAJE DE FORMAS VALORADAS ADQUIRIDAS	EFICIENCIA	GESTIÓN
Secretaría de Gobierno	Certeza y Seguridad Jurídica	1343	COMPONENTE	PORCENTAJE ASESORÍAS A OFICIALES MUNICIPALES EFECTUADA	EFICACIA	GESTIÓN
Secretaría de Gobierno	Certeza y Seguridad Jurídica	1343	PROPÓSITO	PORCENTAJE DE MECANISMOS INSTITUCIONALES FORTALECIDOS	EFICACIA	
Secretaría de Gobierno	Certeza y Seguridad Jurídica	1343	ACTIVIDAD	PORCENTAJE DE DEFENSORAS Y DEFENSORES PÚBLICOS CAPACITADOS	EFICACIA	GESTIÓN
Secretaría de Gobierno	Certeza y Seguridad Jurídica	1343	ACTIVIDAD	PORCENTAJE DE ASESORÍAS JURÍDICAS OTORGADAS	EFICACIA	GESTIÓN
Secretaría de Gobierno	Certeza y Seguridad Jurídica	1343	ACTIVIDAD	PORCENTAJE DE SOLICITUDES DE PUBLICACIÓN DE TRÁMITES Y SERVICIOS EXPEDIDOS	EFICACIA	GESTIÓN
Secretaría de Gobierno	Certeza y Seguridad Jurídica	1343	COMPONENTE	PORCENTAJE DE SERVICIOS DE PERITAJE BRINDADOS	EFICACIA	GESTIÓN
Secretaría de Gobierno	Certeza y Seguridad Jurídica	1343	ACTIVIDAD	PORCENTAJE DE ENCUESTAS QUE CONTESTARON SATISFACTORIAMENTE DE LAS PERSONAS ASESORADAS	CALIDAD	GESTIÓN
Secretaría de Gobierno	Certeza y Seguridad Jurídica	1343	COMPONENTE	PORCENTAJE DE ASISTENCIA DE DEFENSORAS Y DEFENSORES PÚBLICOS AL CONGRESO NACIONAL DE DEFENSORÍAS PÚBLICAS	EFICACIA	GESTIÓN
Secretaría de Gobierno	Certeza y Seguridad Jurídica	1343	COMPONENTE	PORCENTAJE DE NUMERO DE SESIONES Y ACUERDOS DEL FORO ANUAL DE LA RED DE PUBLICACIONES OFICIALES MEXICANAS REALIZADAS	EFICACIA	GESTIÓN
Secretaría de Gobierno	Certeza y Seguridad Jurídica	1343	COMPONENTE	PORCENTAJE DE ASESORÍAS Y TRÁMITES JURÍDICOS ATENDIDOS	EFICACIA	GESTIÓN
Secretaría de Gobierno	Certeza y Seguridad Jurídica	1343	COMPONENTE	PORCENTAJE DE FORMAS VALORADAS EXPEDIDAS	EFICACIA	GESTIÓN
Secretaría de Gobierno	Certeza y Seguridad Jurídica	1343	COMPONENTE	PORCENTAJE DE VISTAS DE INSPECCIÓN Y VIGILANCIA REALIZADAS A NOTARÍAS PÚBLICAS DEL ESTADO	EFICACIA	GESTIÓN
Secretaría de Gobierno	Certeza y Seguridad Jurídica	1343	ACTIVIDAD	PORCENTAJE DE CALENDARIZACIÓN DE LAS VISITAS DE INSPECCIÓN Y VIGILANCIA A LAS NOTARÍAS PÚBLICAS	EFICACIA	GESTIÓN
Secretaría de Gobierno	Certeza y Seguridad Jurídica	1343	COMPONENTE	PORCENTAJE DE REUNIONES ESTATALES REALIZADAS DEL ENCUENTRO CULTURAL JURÍDICO	EFICACIA	GESTIÓN
Secretaría de Gobierno	Certeza y Seguridad Jurídica	1343	ACTIVIDAD	PORCENTAJE DE ABOGADOS ASISTENTES A LAS ACTIVIDADES CONMEMORATIVAS DEL ENCUENTRO CULTURAL JURÍDICO	EFICACIA	GESTIÓN
Secretaría de Gobierno	Certeza y Seguridad Jurídica	1343	COMPONENTE	PORCENTAJE DE ACTOS DE PROPIEDAD Y COMERCIO ATENDIDOS	EFICACIA	GESTIÓN
Secretaría de Gobierno	Certeza y Seguridad Jurídica	1343	ACTIVIDAD	PORCENTAJE DE ACTOS DE PROPIEDAD Y COMERCIO INSCRITOS ATENDIDOS	EFICACIA	GESTIÓN
Secretaría de Gobierno	Certeza y Seguridad Jurídica	1343	COMPONENTE	PORCENTAJE DE VISITAS ESPECIALES A LAS NOTARÍAS PÚBLICAS DEL ESTADO	EFICACIA	GESTIÓN

**Presupuesto de Egresos del Estado de Hidalgo
Ejercicio Fiscal 2022***Indicadores de desempeño (Estratégicos y de Gestión)***Transversal 4**

Programa	Subprograma	MIR	Nivel	Indicador	Dimensión	Tipo de Indicador
Secretaría de Gobierno	Certeza y Seguridad Jurídica	1343	ACTIVIDAD	PORCENTAJE DE ACUERDOS CELEBRADOS EN LAS REUNIONES DEL CONSEJO NACIONAL DE FUNCIONARIOS DEL REGISTRO CIVIL	EFICACIA	GESTIÓN
Secretaría de Gobierno	Certeza y Seguridad Jurídica	1343	COMPONENTE	PORCENTAJE DE OPERACIÓN DE KIOSCOS VIRTUALES	EFICACIA	GESTIÓN
Secretaría de Gobierno	Certeza y Seguridad Jurídica	1343	ACTIVIDAD	PORCENTAJE DE EXPEDICIÓN DE COPIAS CERTIFICADAS EN LOS KIOSCOS VIRTUALES EN EL ESTADO DE HIDALGO	EFICACIA	GESTIÓN
Secretaría de Gobierno	Certeza y Seguridad Jurídica	1343	ACTIVIDAD	PORCENTAJE DE REGISTRO DE ASISTENCIA EN LAS ACTIVIDADES EN EL CONGRESO NACIONAL DE DEFENSORAS Y DEFENSORES PÚBLICOS EN LAS ACTIVIDADES	EFICACIA	GESTIÓN
Secretaría de Gobierno	Certeza y Seguridad Jurídica	1343	COMPONENTE	PORCENTAJE DE ASISTENCIA A LAS REUNIONES NACIONALES DE FUNCIONARIOS DEL REGISTRO CIVIL	EFICACIA	GESTIÓN
Secretaría de Gobierno	Certeza y Seguridad Jurídica	1343	ACTIVIDAD	PORCENTAJE DE INFORMACIÓN QUE ENTREGAN LAS OFICIALIAS MUNICIPALES	EFICACIA	GESTIÓN
Secretaría de Gobierno	Certeza y Seguridad Jurídica	1343	ACTIVIDAD	PORCENTAJE DE TRÁMITES REALIZADOS EN LAS FERIAS DE DOCUMENTACIÓN "HIDALGO CERCA DE TI"	EFICACIA	GESTIÓN
Secretaría de Gobierno	Certeza y Seguridad Jurídica	1343	COMPONENTE	PORCENTAJE DE ESCRITURAS PÚBLICAS ENTREGADAS A LA POBLACIÓN A PERSONAS DE ESCASOS RECURSOS	EFICACIA	GESTIÓN
Secretaría de Gobierno	Certeza y Seguridad Jurídica	1343	ACTIVIDAD	PORCENTAJE DE TRÁMITES INICIADOS EN EL PROGRAMA DE REGULARIZACIÓN DE TENENCIA DE LA TIERRA	EFICACIA	GESTIÓN
Secretaría de Gobierno	Certeza y Seguridad Jurídica	1343	COMPONENTE	PORCENTAJE DE EXPEDICIÓN DE FORMAS VALORADAS DEL REGISTRO DEL REGISTRO FAMILIAR	EFICACIA	GESTIÓN
Secretaría de Gobierno	Certeza y Seguridad Jurídica	1343	ACTIVIDAD	PORCENTAJE DE UTILIZACIÓN DEL FORMATO UNICO	EFICACIA	GESTIÓN
Secretaría de Gobierno	Certeza y Seguridad Jurídica	1343	COMPONENTE	PORCENTAJE DE ACTAS DIGITALIZADAS, MODERNIZACIÓN INTEGRAL (DIGITALIZACIÓN DEL ACERVO HISTÓRICO) DEL REGISTRO DEL ESTADO FAMILIAR EJECUTADA	EFICACIA	GESTIÓN
Secretaría de Gobierno	Certeza y Seguridad Jurídica	1343	COMPONENTE	PORCENTAJE DE REPRESENTACIÓN JURÍDICA OTORGADA	EFICACIA	GESTIÓN
Secretaría de Gobierno	Certeza y Seguridad Jurídica	1343	ACTIVIDAD	PORCENTAJE DE SOLICITUDES ATENDIDAS A TRAVÉS DE LA PLATAFORMA NACIONAL	EFICACIA	GESTIÓN
Secretaría de Gobierno	Certeza y Seguridad Jurídica	1343	COMPONENTE	PORCENTAJE DE AVANCE DE MODERNIZACIÓN DE LA DIRECCIÓN DEL PERIÓDICO OFICIAL	EFICACIA	GESTIÓN
Secretaría de Gobierno	Certeza y Seguridad Jurídica	1343	ACTIVIDAD	PORCENTAJE DE ATENCIÓN A SOLICITUDES DE QUEJAS EN CONTRA DE NOTARIOS PÚBLICOS DEL ESTADO	EFICACIA	GESTIÓN
Secretaría de Gobierno	Certeza y Seguridad Jurídica	1343	ACTIVIDAD	FORO ANUAL DE LA RED DE PUBLICACIONES OFICIALES MEXICANAS CONCRETADA	EFICACIA	GESTIÓN



**Presupuesto de Egresos del Estado de Hidalgo
Ejercicio Fiscal 2022**

Indicadores de desempeño (Estratégicos y de Gestión)

Transversal 4

Programa	Subprograma	MIR	Nivel	Indicador	Dimensión	Tipo de Indicador
Secretaría de ESTRATÉGICO Gobierno	Certeza y Seguridad Jurídica	1343	FIN	PORCENTAJE DE CERTEZA JURÍDICA DE LA POBLACIÓN	EFICACIA	
Secretaría de Gobierno	Desarrollo de Capacidades Institucionales	1344	COMPONENTE	PORCENTAJE DE MUNICIPIOS VINCULADOS CON DEPENDENCIAS Y ENTIDADES	EFICACIA	GESTIÓN
Secretaría de Gobierno	Desarrollo de Capacidades Institucionales	1344	COMPONENTE	PORCENTAJE DE MUNICIPIOS QUE CUENTAN CON DIAGNÓSTICO ELABORADO	EFICACIA	GESTIÓN
Secretaría de Gobierno	Desarrollo de Capacidades Institucionales	1344	ACTIVIDAD	PORCENTAJE DE DIFUSIÓN DE LAS CAPACITACIONES PARA LOS SERVIDORES PÚBLICOS	EFICACIA	GESTIÓN
Secretaría de Gobierno	Desarrollo de Capacidades Institucionales	1344	COMPONENTE	PORCENTAJE DE CAPACITACIONES A SERVIDORES PÚBLICOS MUNICIPALES REALIZADAS	EFICACIA	GESTIÓN
Secretaría de ESTRATÉGICO Gobierno	Desarrollo de Capacidades Institucionales Municipales	1344	PROPÓSITO	PROMEDIO ESTATAL DE RESULTADOS ACEPTABLES EN LA REVISIÓN DEL DIAGNÓSTICO DEL PROGRAMA DE DESEMPEÑO MUNICIPAL	EFICACIA	
Secretaría de ESTRATÉGICO Gobierno	Desarrollo de Capacidades Institucionales	1344	FIN	PORCENTAJE DE MUNICIPIOS QUE MEJORAN SU DESARROLLO INSTITUCIONAL A TRAVÉS DEL PROGRAMA DE DESEMPEÑO MUNICIPAL	EFICACIA	
Secretaría de Gobierno	Desarrollo de Capacidades Institucionales Municipales	1344	ACTIVIDAD	PORCENTAJE DE LA PROMOCIÓN DEL PROGRAMA DE CERTIFICACIÓN A LOS MUNICIPIOS Y ACTUALIZACIÓN DEL SISTEMA HIDALGUENSE DE PROFESIONALIZACIÓN MUNICIPAL	EFICACIA	GESTIÓN
Secretaría de Gobierno	Desarrollo de Capacidades Institucionales	1344	ACTIVIDAD	PORCENTAJE DE MUNICIPIOS QUE RECIBEN DOCUMENTACIÓN PARA LA ELABORACIÓN DE SU DIAGNÓSTICO DE CAPACIDADES	EFICACIA	GESTIÓN
Secretaría de Gobierno	Desarrollo de Capacidades Institucionales Municipales	1344	ACTIVIDAD	PORCENTAJE DE INFORMACIÓN ENTREGADA A MUNICIPIOS DE PROGRAMAS DE ASISTENCIA Y APOYO NACIONALES E INTERNACIONALES PARA PROYECTOS	EFICACIA	GESTIÓN
Secretaría de Gobierno	Desarrollo de Capacidades Institucionales Municipales	1344	COMPONENTE	PORCENTAJE DE GESTIONES DE COLABORACIÓN PARA PROYECTOS EN PROGRAMAS DE ASISTENCIA Y APOYO NACIONALES E INTERNACIONALES REALIZADAS	EFICACIA	GESTIÓN
Secretaría de Gobierno	Desarrollo de Capacidades Institucionales	1344	COMPONENTE	PORCENTAJE DE MUNICIPIOS CON SERVIDORES PÚBLICOS CERTIFICADOS	EFICACIA	GESTIÓN
Secretaría de Gobierno	Desarrollo de Capacidades Institucionales	1344	ACTIVIDAD	PORCENTAJE DE CUMPLIMIENTO DE TRABAJOS ESTABLECIDOS EN EL CRONOGRAMA DE TRABAJO REALIZADO	EFICACIA	GESTIÓN
Secretaría de Gobierno	Desarrollo de Capacidades Institucionales	1344	COMPONENTE	PORCENTAJE DE MUNICIPIOS QUE RECIBE LA PROMOCIÓN PARA EL DESARROLLO DE SUS CAPACIDADES INSTITUCIONALES	EFICACIA	GESTIÓN

**Presupuesto de Egresos del Estado de Hidalgo
Ejercicio Fiscal 2022**

Indicadores de desempeño (Estratégicos y de Gestión)

Transversal 4

Programa	Subprograma	MIR	Nivel	Indicador	Dimensión	Tipo de Indicador
Secretaría de Gobierno	Desarrollo de Capacidades Institucionales	1344	ACTIVIDAD	PORCENTAJE DE MUNICIPIOS CON INTEGRACIÓN DE LA INFORMACIÓN SOBRE LAS CAPACIDADES MUNICIPALES	EFICACIA	GESTIÓN
Secretaría de Gobierno	Desarrollo de Capacidades Institucionales Municipales	1344	COMPONENTE	PORCENTAJE DE MUNICIPIOS QUE CUENTAN CON LA REVISIÓN Y DEFINICIÓN DE ACCIONES POR PARTE DEL INSTITUTO HIDALGUENSE PARA EL DESARROLLO MUNICIPAL	EFICACIA	GESTIÓN
Secretaría de Gobierno	Desarrollo de Capacidades Institucionales Municipales	1344	ACTIVIDAD	PORCENTAJE DE ENTREGAGLES (ACCIONES DE ORGANISMOS GUBERNAMENTALES) DISPONIBLES LIBERADOS A LOS MUNICIPIOS DEL ESTADO	EFICACIA	GESTIÓN
Secretaría de Gobierno	Población y Dinámica Demográfica	1345	ACTIVIDAD	PORCENTAJE DE SERVIDORES PÚBLICOS ESTATALES Y MUNICIPALES CAPACITADOS	EFICACIA	GESTIÓN
Secretaría de Gobierno	Población y Dinámica Demográfica	1345	COMPONENTE	PORCENTAJE DE CONSEJOS MUNICIPALES DE POBLACIÓN FORTALECIDOS	EFICACIA	GESTIÓN
Secretaría de Gobierno	Población y Dinámica Demográfica	1345	ACTIVIDAD	PORCENTAJE DE ACCIONES IMPLEMENTADAS CON UN ENFOQUE REGIONAL Y METROPOLITANO DEL CENTRO ORIENTE DEL PAÍS	EFICACIA	GESTIÓN
Secretaría de Gobierno	Población y Dinámica Demográfica	1345	ACTIVIDAD	PORCENTAJE DE VISITAS REALIZADAS A LOS CONSEJOS MUNICIPALES DE POBLACIÓN	EFICACIA	GESTIÓN
Secretaría de Gobierno	Población y Dinámica Demográfica	1345	ACTIVIDAD	TASA DE VARIACIÓN DE LAS CONSULTAS QUE LOS USUARIOS REALIZAN A LA PÁGINA WEB INSTITUCIONAL	EFICACIA	GESTIÓN
Secretaría de Gobierno	Población y Dinámica Demográfica	1345	ACTIVIDAD	PORCENTAJE DE BOLETINES INFORMATIVOS DISTRIBUIDOS	EFICACIA	GESTIÓN
Secretaría de Gobierno	Población y Dinámica Demográfica	1345	ACTIVIDAD	PORCENTAJE DE PROGRAMAS DE RADIO TRANSMITIDOS	EFICACIA	GESTIÓN
Secretaría de Gobierno	Población y Dinámica Demográfica	1345	ACTIVIDAD	TASA DE VARIACIÓN DEL CONCURSO DE DIBUJO	EFICACIA	GESTIÓN
Secretaría de Gobierno	Población y Dinámica Demográfica	1345	ACTIVIDAD	PORCENTAJE DE ACCIONES ELABORADAS EN CONTEXTO DE LA CONMEMORACIÓN DEL MES DEL ADULTO MAYOR	EFICACIA	GESTIÓN
Secretaría de Gobierno	Población y Dinámica Demográfica	1345	COMPONENTE	PORCENTAJE DE INFORMACIÓN SOCIODEMOGRÁFICA ELABORADA	EFICACIA	GESTIÓN
Secretaría de GOBIERNO ESTRATÉGICO	Población y Dinámica Demográfica	1345	PROPÓSITO	PORCENTAJE DE INSTANCIAS DE PLANEACIÓN, MUNICIPIOS QUE INCORPORAN EL ENFOQUE POBLACIONAL	EFICACIA	GESTIÓN
Secretaría de GOBIERNO ESTRATÉGICO	Población y Dinámica Demográfica	1345	FIN	TASA DE VARIACIÓN DE LA ESPERANZA DE VIDA AL NACER	EFICACIA	GESTIÓN
Secretaría de Gobierno	Población y Dinámica Demográfica	1345	ACTIVIDAD	PORCENTAJE ACCIONES REALIZADAS EN CONJUNTO CON EL CONSEJO NACIONAL DE POBLACIÓN PARA FORTALECER LA ASESORÍA TÉCNICA	EFICACIA	GESTIÓN
Secretaría de Gobierno	Acceso de las Mujeres a una Vida Libre de Violencia (justicia para las mujeres)	1346	ACTIVIDAD	PORCENTAJE DE MEDIDAS DE PROTECCIÓN EN MATERIA PENAL GESTIONADAS Y OTORGADAS	EFICACIA	GESTIÓN



Ejercicio Fiscal 2022

Indicadores de desempeño (Estratégicos y de Gestión)

Transversal 4

Programa	Subprograma	MIR	Nivel	Indicador	Dimensión	Tipo de Indicador
Secretaría de Gobierno	Acceso de las Mujeres a una Vida Libre de Violencia (justicia para las mujeres)	1346	ACTIVIDAD	PORCENTAJE DE VINCULACIONES REALIZADAS PARA EL EMPODERAMIENTO	EFICACIA	GESTIÓN
Secretaría de Gobierno	Acceso de las Mujeres a una Vida Libre de Violencia (justicia para las mujeres)	1346	ACTIVIDAD	PORCENTAJE DE ACCIONES DE DIFUSIÓN DEL CENTRO REALIZADAS	EFICACIA	GESTIÓN
Secretaría de Gobierno	Acceso de las Mujeres a una Vida Libre de Violencia (justicia para las mujeres)	1346	ACTIVIDAD	PORCENTAJE DE ATENCIONES REALIZADAS EN EL ÁREA LÚDICA A NIÑAS Y NIÑOS DE TRES A ONCE AÑOS DE EDAD	EFICACIA	GESTIÓN
Secretaría de Gobierno	Acceso de las Mujeres a una Vida Libre de Violencia (justicia para las mujeres)	1346	COMPONENTE	PORCENTAJE DE SERVICIOS SUSTANTIVOS Y ADMINISTRATIVOS REALIZADOS EN EL CENTRO	EFICACIA	GESTIÓN
Secretaría de Gobierno	Acceso de las Mujeres a una Vida Libre de Violencia (justicia para las mujeres)	1346	ACTIVIDAD	PORCENTAJE DE MUJERES USUARIAS DE LOS SERVICIOS DEL CENTRO QUE ACCEDEN A RECURSOS PARA PROYECTOS PRODUCTIVOS	EFICACIA	GESTIÓN
Secretaría de Gobierno	Acceso de las Mujeres a una Vida Libre de Violencia (justicia para las mujeres)	1346	COMPONENTE	PORCENTAJE DE SOLICITUDES APROBADAS PARA ACCEDER A RECURSOS PARA PROYECTOS PRODUCTIVOS	EFICACIA	GESTIÓN
Secretaría de ESTRATÉGICO Gobierno	Acceso de las Mujeres a una Vida Libre de Violencia (justicia para las mujeres)	1346	PROPÓSITO	PORCENTAJE DE MUJERES EN ATENCIÓN EN EL CENTRO DE JUSTICIA PARA MUJERES DEL ESTADO DE HIDALGO QUE INICIAN UNO O MÁS PROCEDIMIENTOS DE ATENCIÓN RECONOCIENDO SU DERECHO DE ACCESO A LA JUSTICIA Y A UNA VIDA LIBRE DE VIOLENCIA	EFICACIA	
Secretaría de ESTRATÉGICO Gobierno	Acceso de las Mujeres a una Vida Libre de Violencia (justicia para las mujeres)	1346	FIN	CALIFICACIÓN PROMEDIO QUE LAS MUJERES OTORGAN A LOS SERVICIOS RECIBIDOS EN EL CENTRO DE JUSTICIA PARA MUJERES DEL ESTADO DE HIDALGO	EFICACIA	
Secretaría de Gobierno	Acceso de las Mujeres a una Vida Libre de Violencia (justicia para las mujeres)	1346	ACTIVIDAD	PORCENTAJE DE ACCIONES REALIZADAS PARA EL FORTALECIMIENTO INSTITUCIONAL	EFICACIA	GESTIÓN
Secretaría de Gobierno	Acceso de las Mujeres a una Vida Libre de Violencia (justicia para las mujeres)	1346	ACTIVIDAD	PORCENTAJE DE ATENCIONES PSICOLÓGICAS A MUJERES EN SITUACIÓN DE VIOLENCIA DE GÉNERO Y EN SU CASO A SUS HIJAS E HIJOS MENORES DE EDAD	EFICACIA	GESTIÓN
Secretaría de Gobierno	Acceso de las Mujeres a una Vida Libre de Violencia (justicia para las mujeres)	1346	ACTIVIDAD	PORCENTAJE DE ATENCIONES MÉDICAS DE PRIMER NIVEL Y DE NUTRICIÓN A MUJERES EN SITUACIÓN DE VIOLENCIA DE GÉNERO Y EN SU CASO A SUS HIJAS E HIJOS MENORES DE EDAD	EFICACIA	GESTIÓN

**Presupuesto de Egresos del Estado de Hidalgo
Ejercicio Fiscal 2022***Indicadores de desempeño (Estratégicos y de Gestión)***Transversal 4**

Programa	Subprograma	MIR	Nivel	Indicador	Dimensión	Tipo de Indicador
Secretaría de Gobierno	Acceso de las Mujeres a una Vida Libre de Violencia (justicia para las mujeres)	1346	ACTIVIDAD	PORCENTAJE DE ATENCIONES REALIZADAS EN TRABAJO SOCIAL A MUJERES EN SITUACIÓN DE VIOLENCIA DE GÉNERO Y EN SU CASO A SUS HIJAS E HIJOS MENORES DE EDAD	EFICACIA	GESTIÓN
Secretaría de Gobierno	Acceso de las Mujeres a una Vida Libre de Violencia (justicia para las mujeres)	1346	ACTIVIDAD	PORCENTAJE DE PERSONAS ALOJADAS EN ESTANCIA TEMPORAL	EFICACIA	GESTIÓN
Secretaría de Gobierno	Acceso de las Mujeres a una Vida Libre de Violencia (justicia para las mujeres)	1346	ACTIVIDAD	PORCENTAJE DE ATENCIONES JURIDICAS REALIZADAS EN MATERIA FAMILIAR A MUJERES EN SITUACIÓN DE VIOLENCIA DE GÉNERO Y EN SU CASO SUS HIJAS E HIJOS MENORES DE EDAD	EFICACIA	GESTIÓN
Secretaría de Gobierno	Acceso de las Mujeres a una Vida Libre de Violencia (justicia para las mujeres)	1346	ACTIVIDAD	PORCENTAJE DE ORDENES DE PROTECCIÓN EN MATERIA FAMILIAR GESTIONADAS Y OTORGADAS	EFICACIA	GESTIÓN
Secretaría de Gobierno	Acceso de las Mujeres a una Vida Libre de Violencia (justicia para las mujeres)	1346	ACTIVIDAD	PORCENTAJE DE MANTENIMIENTOS REALIZADOS A LOS BIENES MUEBLES E INMUEBLES DEL CENTRO	EFICACIA	GESTIÓN
Secretaría de Gobierno	Acceso de las Mujeres a una Vida Libre de Violencia (justicia para las mujeres)	1346	ACTIVIDAD	PORCENTAJE DE ACCIONES REALIZADAS SOBRE LA CULTURA INSTITUCIONAL CON PERSPECTIVA DE GENERO	EFICACIA	GESTIÓN
Secretaría de Gobierno	Acceso de las Mujeres a una Vida Libre de Violencia (justicia para las mujeres)	1346	ACTIVIDAD	PORCENTAJE DE ATENCIONES JURIDICAS EN MATERIA PENAL BRINDADAS A MUJERES EN SITUACIÓN DE VIOLENCIA DE GÉNERO Y, EN SU CASO, A SUS HIJAS E HIJOS MENORES DE EDAD	EFICACIA	GESTIÓN
Secretaría de Gobierno	Igualdad Sustantiva entre Mujeres y Hombres	1347	COMPONENTE	PORCENTAJE DE MUJERES Y HOMBRES SENSIBILIZADOS EN PERSPECTIVA DE GÉNERO Y PARA LA PREVENCIÓN DE LA VIOLENCIA CONTRA LAS MUJERES	EFICACIA	GESTIÓN
Secretaría de Gobierno	Igualdad Sustantiva entre Mujeres y Hombres	1347	ACTIVIDAD	PORCENTAJE DE CUADROS INSTITUCIONALES Y COMUNITARIOS FORMADOS EN PERSPECTIVA DE GÉNERO	EFICACIA	GESTIÓN
Secretaría de Gobierno	Igualdad Sustantiva entre Mujeres y Hombres	1347	ACTIVIDAD	PORCENTAJE DE MUJERES EN ACTIVIDADES NO TRADICIONALES ASESORADAS	EFICACIA	GESTIÓN
Secretaría de Gobierno	Igualdad Sustantiva entre Mujeres y Hombres	1347	ACTIVIDAD	PORCENTAJE DE ASESORÍAS AL FUNCIONARIADO IMPARTIDAS	EFICACIA	GESTIÓN
Secretaría de Gobierno	Igualdad Sustantiva entre Mujeres y Hombres	1347	ACTIVIDAD	PORCENTAJE DE SERVIDORAS Y SERVIDORES PÚBLICOS CAPACITADOS	EFICACIA	GESTIÓN
Secretaría de Gobierno	Igualdad Sustantiva entre Mujeres y Hombres	1347	ACTIVIDAD	PORCENTAJE DE PROCESOS ADMINISTRATIVOS PARA EL CUMPLIMIENTO DE LOS OBJETIVOS INSTITUCIONALES REALIZADOS	EFICACIA	GESTIÓN



Ejercicio Fiscal 2022

Indicadores de desempeño (Estratégicos y de Gestión)

Transversal 4

Programa	Subprograma	MIR	Nivel	Indicador	Dimensión	Tipo de Indicador
Secretaría de Gobierno	Igualdad Sustantiva entre Mujeres y Hombres	1347	COMPONENTE	PORCENTAJE DE PROGRAMAS INSTITUCIONALES DE LA POLÍTICA TRANSVERSAL DE PERSPECTIVA DE GÉNERO VALIDADOS	EFICACIA	GESTIÓN
Secretaría de Gobierno	Igualdad Sustantiva entre Mujeres y Hombres	1347	PROPÓSITO	TASA DE VARIACIÓN ANUAL DE MUJERES DE 15 AÑOS Y MÁS EN CONDICIONES DE DESIGUALDAD Y VIOLENCIA QUE DESARROLLAN CAPACIDADES PARA SU EMPODERAMIENTO	EFICACIA	
Secretaría de Gobierno	Igualdad Sustantiva entre Mujeres y Hombres	1347	FIN	TASA DE VARIACIÓN DE LA TRANSVERSALIDAD DE LA PERSPECTIVA DE GÉNERO EN LA ADMINISTRACIÓN PÚBLICA ESTATAL Y MUNICIPAL	EFICACIA	
Secretaría de Gobierno	Igualdad Sustantiva entre Mujeres y Hombres	1347	ACTIVIDAD	PORCENTAJE DE MUJERES ASESORADAS CON ACTIVIDAD ECONÓMICA POR CUENTA PROPIA INICIADA	EFICACIA	GESTIÓN
Secretaría de Gobierno	Igualdad Sustantiva entre Mujeres y Hombres	1347	COMPONENTE	PORCENTAJE DE INTERVENCIONES PSICOLÓGICAS, JURÍDICAS Y DE TRABAJO SOCIAL OTORGADAS	EFICACIA	GESTIÓN
Secretaría de Gobierno	Igualdad Sustantiva entre Mujeres y Hombres	1347	ACTIVIDAD	PORCENTAJE DE PROPUESTAS DE ARMONIZACIÓN A INSTRUMENTOS JURÍDICOS EN MATERIA DE DERECHOS HUMANOS DE LAS MUJERES REALIZADAS	EFICACIA	GESTIÓN
Secretaría de Gobierno	Igualdad Sustantiva entre Mujeres y Hombres	1347	ACTIVIDAD	PORCENTAJE DE CAPACITACIONES AL FUNCIONARIADO ESTATAL Y MUNICIPAL OTORGADAS	EFICACIA	GESTIÓN
Secretaría de Gobierno	Igualdad Sustantiva entre Mujeres y Hombres	1347	ACTIVIDAD	PORCENTAJE DE PERSONAS CON HABILIDADES PARA EL EJERCICIO DE SUS DERECHOS SEXUALES Y REPRODUCTIVOS DESARROLLADAS	EFICACIA	GESTIÓN
Secretaría de Gobierno	Igualdad Sustantiva entre Mujeres y Hombres	1347	ACTIVIDAD	PORCENTAJE DE ACTIVIDADES REALIZADAS DE SENSIBILIZACIÓN PARA LA IGUALDAD ENTRE MUJERES Y HOMBRES	EFICACIA	GESTIÓN
Secretaría de Gobierno	Igualdad Sustantiva entre Mujeres y Hombres	1347	ACTIVIDAD	PORCENTAJE DE CONVENIOS Y ACUERDOS DE COLABORACIÓN ESTABLECIDOS	EFICACIA	GESTIÓN
Secretaría de Gobierno	Igualdad Sustantiva entre Mujeres y Hombres	1347	ACTIVIDAD	PORCENTAJE DE ESTUDIOS DE GABINETE OTORGADOS	EFICACIA	GESTIÓN
Secretaría de Gobierno	Igualdad Sustantiva entre Mujeres y Hombres	1347	ACTIVIDAD	PORCENTAJE DE MUJERES QUE ACUDEN PARA TRATAMIENTOS NUTRICIONALES	EFICACIA	GESTIÓN
Secretaría de Gobierno	Igualdad Sustantiva entre Mujeres y Hombres	1347	ACTIVIDAD	PORCENTAJE DE SERVICIOS GINECOLÓGICOS OTORGADOS	EFICACIA	GESTIÓN
Secretaría de Gobierno	Igualdad Sustantiva entre Mujeres y Hombres	1347	ACTIVIDAD	PORCENTAJE DE SERVICIOS EN MEDICINA GENERAL, OTORGADOS	EFICACIA	GESTIÓN
Secretaría de Gobierno	Igualdad Sustantiva entre Mujeres y Hombres	1347	ACTIVIDAD	PORCENTAJE DE SERVICIOS EN ODONTOLOGÍA OTORGADOS	EFICACIA	GESTIÓN
Secretaría de Gobierno	Igualdad Sustantiva entre Mujeres y Hombres	1347	COMPONENTE	PORCENTAJE DE MUJERES ASESORADAS EN EL DESARROLLO DE HABILIDADES PARA EL AUTOEMPLEO	EFICIENCIA	GESTIÓN

**Presupuesto de Egresos del Estado de Hidalgo
Ejercicio Fiscal 2022***Indicadores de desempeño (Estratégicos y de Gestión)***Transversal 4**

Programa	Subprograma	MIR	Nivel	Indicador	Dimensión	Tipo de Indicador
Secretaría de Gobierno	Igualdad Sustantiva entre Mujeres y Hombres	1347	COMPONENTE	PORCENTAJE DE SERVICIOS OTORGADOS PARA LA SALUD SEXUAL Y REPRODUCTIVA DE LAS MUJERES	EFICACIA	GESTIÓN
Secretaría de Gobierno	Igualdad Sustantiva entre Mujeres y Hombres	1347	ACTIVIDAD	PORCENTAJE DE ACCIONES DE DIFUSIÓN DE LA AGENDA DE GÉNERO REALIZADAS	EFICACIA	GESTIÓN
Secretaría de Gobierno	Igualdad Sustantiva entre Mujeres y Hombres	1347	ACTIVIDAD	PORCENTAJE DE ACCIONES PARA EL INTERÉS SUPERIOR DE LA NIÑEZ, REALIZADAS	EFICACIA	GESTIÓN
Secretaría de Gobierno	Igualdad Sustantiva entre Mujeres y Hombres	1347	ACTIVIDAD	PORCENTAJE DE SERVICIOS INTEGRALES PARA EL EMPRENDIMIENTO OTORGADOS	EFICACIA	GESTIÓN
Secretaría de Gobierno	Igualdad Sustantiva entre Mujeres y Hombres	1347	ACTIVIDAD	PORCENTAJE DE SERVICIOS INTEGRALES OTORGADOS A MUJERES EN SITUACIÓN DE VIOLENCIA	EFICACIA	GESTIÓN
Secretaría de Gobierno	Igualdad Sustantiva entre Mujeres y Hombres	1347	ACTIVIDAD	PORCENTAJE DE SERVICIOS DE EDUCACIÓN FORMAL PARA EL EMPODERAMIENTO DE LAS MUJERES OTORGADOS	EFICACIA	GESTIÓN
Secretaría de Gobierno	Igualdad Sustantiva entre Mujeres y Hombres	1347	ACTIVIDAD	PORCENTAJE DE SERVICIOS INTEGRALES CON ENFOQUE DE SEXUALIDAD OTORGADOS A MUJERES JÓVENES	EFICACIA	GESTIÓN
Secretaría de Gobierno	Igualdad Sustantiva entre Mujeres y Hombres	1347	COMPONENTE	PORCENTAJE DE SERVICIOS INTEGRALES PARA EL EMPODERAMIENTO DE LAS MUJERES, OTORGADOS	EFICACIA	GESTIÓN
Secretaría de Gobierno	Igualdad Sustantiva entre Mujeres y Hombres	1347	ACTIVIDAD	PORCENTAJE DE MUJERES CON PROBLEMAS DE SALUD CON APOYO ECONÓMICO OTORGADO	EFICACIA	GESTIÓN
Secretaría de Gobierno	Igualdad Sustantiva entre Mujeres y Hombres	1347	COMPONENTE	PORCENTAJE DE APOYOS ECONÓMICOS OTORGADOS A MUJERES	EFICACIA	GESTIÓN
Secretaría de Gobierno	Igualdad Sustantiva entre Mujeres y Hombres	1347	ACTIVIDAD	PORCENTAJE DE CRÉDITOS EN CARTERA VENCIDA EN PROCESO DE RECUPERACIÓN	EFICACIA	GESTIÓN
Secretaría de Gobierno	Igualdad Sustantiva entre Mujeres y Hombres	1347	ACTIVIDAD	PORCENTAJE DE SERVICIOS CONCLUIDOS EN ATENCIÓN PSICOLÓGICA	EFICACIA	GESTIÓN
Secretaría de Gobierno	Desarrollo y Protección Integral de Niñas, Niños y Adolescentes	1348	ACTIVIDAD	PORCENTAJE DE SESIONES ORDINARIAS REALIZADAS POR LA COMISIÓN DE SECRETARÍAS EJECUTIVAS DE LOS SISTEMAS ESTATAL Y MUNICIPALES DEL ESTADO DE HIDALGO	EFICACIA	GESTIÓN
Secretaría de ESTRATÉGICO Gobierno	Desarrollo y Protección Integral de Niñas, Niños y Adolescentes	1348	FIN	PORCENTAJE DE INSTRUMENTOS DE LA ADMINISTRACIÓN PÚBLICA ESTATAL QUE GARANTICEN LOS DERECHOS DE NIÑAS, NIÑOS Y ADOLESCENTES	EFICACIA	
Secretaría de ESTRATÉGICO Gobierno	Desarrollo y Protección Integral de Niñas, Niños y Adolescentes	1348	PROPÓSITO	PORCENTAJE DE DEPENDENCIAS DE LA ADMINISTRACIÓN PÚBLICA ESTATAL QUE GARANTICEN LOS DERECHOS DE NIÑAS, NIÑOS Y ADOLESCENTES	EFICACIA	
Secretaría de Gobierno	Desarrollo y Protección Integral de Niñas, Niños y Adolescentes	1348	COMPONENTE	PORCENTAJE DE ACUERDOS DEL SISTEMA ESTATAL DE PROTECCIÓN INTEGRAL DE LOS DERECHOS DE NIÑAS, NIÑOS Y ADOLESCENTES EJECUTADOS	EFICACIA	GESTIÓN



**Presupuesto de Egresos del Estado de Hidalgo
Ejercicio Fiscal 2022**

Indicadores de desempeño (Estratégicos y de Gestión)

Transversal 4

Programa	Subprograma	MIR	Nivel	Indicador	Dimensión	Tipo de Indicador
Secretaría de Gobierno	Desarrollo y Protección Integral de Niñas, Niños y Adolescentes	1348	ACTIVIDAD	PORCENTAJE DE SERVIDORES PÚBLICOS SENSIBILIZADOS, CAPACITADOS Y FORMADOS EN EL TEMA DE PROTECCIÓN DE DERECHOS DE NIÑAS, NIÑOS Y ADOLESCENTES	EFICACIA	GESTIÓN
Secretaría de Gobierno	Desarrollo y Protección Integral de Niñas, Niños y Adolescentes	1348	ACTIVIDAD	PORCENTAJE DE ACTIVIDADES DE PARTICIPACIÓN REALIZADAS CON NIÑAS, NIÑOS Y ADOLESCENTES	EFICACIA	GESTIÓN
Secretaría de Gobierno	Desarrollo y Protección Integral de Niñas, Niños y Adolescentes	1348	ACTIVIDAD	SESIONES DEL SISTEMA ESTATAL DE PROTECCIÓN INTEGRAL DE LOS DERECHOS DE NIÑAS, NIÑOS Y ADOLESCENTES HIDALGO REALIZADAS	EFICACIA	GESTIÓN
Secretaría de Gobierno	Desarrollo y Protección Integral de Niñas, Niños y Adolescentes	1348	ACTIVIDAD	PORCENTAJE DE ACTIVIDADES REALIZADAS CON LOS SISTEMAS NACIONAL, ESTATAL Y MUNICIPALES DE PROTECCIÓN INTEGRAL DE LOS DERECHOS DE NIÑAS, NIÑOS Y ADOLESCENTES	EFICACIA	GESTIÓN
Secretaría de Gobierno	Desarrollo y Protección Integral de Niñas, Niños y Adolescentes	1348	COMPONENTE	PORCENTAJE DE LÍNEAS DE ACCIÓN ATENDIDAS DEL PROGRAMA TRANSVERSAL DE DESARROLLO Y PROTECCIÓN DE NIÑAS, NIÑOS Y ADOLESCENTES PARA EL ESTADO DE HIDALGO	EFICACIA	GESTIÓN
Secretaría de Gobierno	Desarrollo y Protección Integral de Niñas, Niños y Adolescentes	1348	ACTIVIDAD	PORCENTAJE DE ACTIVIDADES DE MEJORA AL SISTEMA DE INFORMACIÓN REALIZADAS	EFICACIA	GESTIÓN
Secretaría de Gobierno	Desarrollo y Protección Integral de Niñas, Niños y Adolescentes	1348	ACTIVIDAD	PORCENTAJE DE ACTIVIDADES DE PROMOCIÓN REALIZADAS	EFICACIA	GESTIÓN
Secretaría de Gobierno	Desarrollo y Protección Integral de Niñas, Niños y Adolescentes	1348	ACTIVIDAD	PORCENTAJE DE ACTIVIDADES DE PARTICIPACIÓN DE LA SOCIEDAD CIVIL, ACADÉMICOS E INICIATIVA PRIVADA REALIZADAS	EFICACIA	GESTIÓN
Secretaría de Gobierno	Comunicación Social	1349	ACTIVIDAD	PORCENTAJE DE FOTOGRAFÍAS TOMADAS PARA EL USO EDITORIAL	EFICACIA	GESTIÓN
Secretaría de Gobierno	Comunicación Social	1349	ACTIVIDAD	PORCENTAJE DE CAMPAÑAS DE INFORMACIÓN INSTITUCIONAL REALIZADAS	EFICACIA	GESTIÓN
Secretaría de Gobierno	Comunicación Social	1349	COMPONENTE	PORCENTAJE DE BOLETINES O COMUNICADOS GUBERNAMENTALES REALIZADOS	EFICACIA	GESTIÓN
Secretaría de Gobierno	Comunicación Social	1349	ACTIVIDAD	PORCENTAJE DE PUBLICACIONES REALIZADAS EN TERRITORIO HIDALGUENSE	EFICACIA	GESTIÓN
Secretaría de Gobierno	Comunicación Social	1349	ACTIVIDAD	PORCENTAJE DE CONTENIDOS EDITORIALES REALIZADOS EN FORMATO ELECTRÓNICO	EFICACIA	GESTIÓN
Secretaría de Gobierno	Comunicación Social	1349	COMPONENTE	PORCENTAJE DE MATERIALES Y LIBROS IMPRESOS EDITADOS	EFICACIA	GESTIÓN
Secretaría de GOBIERNO ESTRATÉGICO	Comunicación Social	1349	PROPÓSITO	PORCENTAJE DE MATERIALES QUE LOS SECTORES PÚBLICO Y PRIVADO Y LA DGPI PRESENTAN Y SON SUSCEPTIBLES DE PUBLICACIÓN	EFICACIA	

**Presupuesto de Egresos del Estado de Hidalgo
Ejercicio Fiscal 2022***Indicadores de desempeño (Estratégicos y de Gestión)***Transversal 4**

Programa	Subprograma	MIR	Nivel	Indicador	Dimensión	Tipo de Indicador
Secretaría de ESTRATÉGICO Gobierno	Comunicación Social	1349	FIN	PORCENTAJE DE MATERIALES SUSCEPTIBLES DE PUBLICARSE SOLICITADAS POR LAS DIFERENTES INSTITUCIONES Y ORGANIZACIONES DE LOS SECTORES PÚBLICO Y PRIVADO	EFICACIA	
Finanzas Públicas	Fomento a la Aplicación Eficiente de los Recursos Públicos	1350	ACTIVIDAD	PORCENTAJE DE FORMULAS VALIDADAS	EFICACIA	GESTIÓN
Finanzas Públicas	Fomento a la Aplicación Eficiente de los Recursos Públicos	1350	ACTIVIDAD	PORCENTAJE DE OBRAS VERIFICADAS EN SU AVANCE FÍSICO	EFICACIA	GESTIÓN
Finanzas Públicas	Fomento a la Aplicación Eficiente de los Recursos Públicos	1350	ACTIVIDAD	PORCENTAJE DE MUNICIPIOS CON VERIFICACIÓN DE OBRAS	EFICIENCIA	GESTIÓN
Finanzas Públicas	Fomento a la Aplicación Eficiente de los Recursos Públicos	1350	COMPONENTE	PORCENTAJE DE OBRAS DE GASTO DE INVERSIÓN MONITOREADAS	EFICACIA	GESTIÓN
Finanzas Públicas ESTRATÉGICO	Fomento a la Aplicación Eficiente de los Recursos Públicos	1350	PROPÓSITO	PORCENTAJE DEL EJERCICIO EFICIENTE DEL GASTO EN LA ADMINISTRACIÓN PÚBLICA ESTATAL	EFICACIA	
Finanzas Públicas ESTRATÉGICO	Fomento a la Aplicación Eficiente de los Recursos Públicos	1350	FIN	PORCENTAJE DE CUMPLIMIENTO DE DIFUSIÓN DE LA INFORMACIÓN EN MATERIA DEL EJERCICIO Y APLICACIÓN DE LOS RECURSOS PÚBLICOS	EFICACIA	
Finanzas Públicas	Fomento a la Aplicación Eficiente de los Recursos Públicos	1350	COMPONENTE	PORCENTAJE DEL PROGRAMA ANUAL DE CONTROL Y EVALUACIÓN CUMPLIDO	EFICACIA	GESTIÓN
Finanzas Públicas	Fomento a la Aplicación Eficiente de los Recursos Públicos	1350	ACTIVIDAD	PORCENTAJE DE DATOS PARA TRÁMITES DE CONTROL DE PAGOS ACTUALIZADOS	EFICACIA	GESTIÓN
Finanzas Públicas	Fomento a la Aplicación Eficiente de los Recursos Públicos	1350	ACTIVIDAD	PORCENTAJE DE INICIO DE PROCEDIMIENTOS DE RESPONSABILIDADES	EFICACIA	GESTIÓN
Finanzas Públicas	Fomento a la Aplicación Eficiente de los Recursos Públicos	1350	ACTIVIDAD	PORCENTAJE DE REPORTES DE LOS ESTADOS FINANCIEROS EMITIDOS	EFICIENCIA	GESTIÓN
Finanzas Públicas	Fomento a la Aplicación Eficiente de los Recursos Públicos	1350	COMPONENTE	PORCENTAJE INFORMACIÓN DE LA CUENTA DE LA HACIENDA PÚBLICA INTEGRADA	EFICIENCIA	GESTIÓN
Finanzas Públicas	Fomento a la Aplicación Eficiente de los Recursos Públicos	1350	ACTIVIDAD	PORCENTAJE DE OBSERVACIONES ATENDIDAS	EFICACIA	GESTIÓN
Finanzas Públicas	Fomento a la Aplicación Eficiente de los Recursos Públicos	1350	COMPONENTE	PORCENTAJE DE AUDITORIAS ATENDIDAS	EFICACIA	GESTIÓN
Finanzas Públicas	Fomento a la Aplicación Eficiente de los Recursos Públicos	1350	ACTIVIDAD	PORCENTAJE DE HIJAS E HIJOS ATENDIDOS EN EL ESPACIO LÚDICO	EFICACIA	GESTIÓN



**Presupuesto de Egresos del Estado de Hidalgo
Ejercicio Fiscal 2022**

Indicadores de desempeño (Estratégicos y de Gestión)

Transversal 4

Programa	Subprograma	MIR	Nivel	Indicador	Dimensión	Tipo de Indicador
Finanzas Públicas	Fomento a la Aplicación Eficiente de los Recursos Públicos	1350	COMPONENTE	PORCENTAJE DE TRABAJADORES BENEFICIADOS CON ESPACIO DE SERVICIO LÚDICO	ECONOMIA	GESTIÓN
Finanzas Públicas	Fomento a la Aplicación Eficiente de los Recursos Públicos	1350	COMPONENTE	PORCENTAJE DE JUNTAS DE GOBIERNO ASISTIDAS	EFICACIA	GESTIÓN
Finanzas Públicas	Fomento a la Aplicación Eficiente de los Recursos Públicos	1350	COMPONENTE	PORCENTAJE DE TRÁMITES DE PAGO GESTIONADOS	EFICACIA	GESTIÓN
Finanzas Públicas	Fomento a la Aplicación Eficiente de los Recursos Públicos	1350	ACTIVIDAD	PORCENTAJE DE ASUNTOS DE GESTIÓN INTERNA, CONTROL Y SEGUIMIENTO ATENDIDOS	EFICIENCIA	GESTIÓN
Finanzas Públicas	Fomento a la Aplicación Eficiente de los Recursos Públicos	1350	COMPONENTE	PORCENTAJE DE ACCIONES DE POLÍTICAS GENERALES DE EGRESOS APLICADAS	EFICACIA	GESTIÓN
Finanzas Públicas	Fomento a la Aplicación Eficiente de los Recursos Públicos	1350	ACTIVIDAD	PORCENTAJE DE REPORTES PRESUPUESTALES ARMONIZADOS, GENERADOS	EFICIENCIA	GESTIÓN
Finanzas Públicas	Fomento a la Aplicación Eficiente de los Recursos Públicos	1350	ACTIVIDAD	PORCENTAJE DE ADECUACIONES PRESUPUESTALES REALIZADAS	EFICACIA	GESTIÓN
Finanzas Públicas	Fomento a la Aplicación Eficiente de los Recursos Públicos	1350	COMPONENTE	PORCENTAJE DE GASTO DE OPERACION RESPECTO AL PRESUPUESTO DE EGRESOS DEL ESTADO ELABORADO	EFICIENCIA	GESTIÓN
Finanzas Públicas	Fomento a la Aplicación Eficiente de los Recursos Públicos	1350	ACTIVIDAD	PORCENTAJE DE PUBLICACIONES DE MONTOS MINISTRADOS Y ESTIMADOS A MUNICIPIOS REALIZADAS	EFICACIA	GESTIÓN
Finanzas Públicas	Fomento a la Aplicación Eficiente de los Recursos Públicos	1350	ACTIVIDAD	PORCENTAJE DE REQUERIMIENTOS EN MATERIA DE TRANSPARENCIA Y ACCESO A LA INFORMACIÓN PÚBLICA ATENDIDOS	EFICACIA	GESTIÓN
Finanzas Públicas	Fomento a la Aplicación Eficiente de los Recursos Públicos	1350	ACTIVIDAD	PORCENTAJE DE REUNIONES, ASESORÍAS, CAPACITACIONES, SESIONES Y CUENTA PÚBLICA REALIZADAS	EFICIENCIA	GESTIÓN
Finanzas Públicas	Fomento a la Aplicación Eficiente de los Recursos Públicos	1350	COMPONENTE	PORCENTAJE DE EVALUACIONES EN MATERIA DE ARMONIZACIÓN CONTABLE PRESENTADAS POR LOS ENTES PÚBLICOS DEL ESTADO DE HIDALGO	EFICACIA	GESTIÓN
Finanzas Públicas	Fomento a la Aplicación Eficiente de los Recursos Públicos	1350	ACTIVIDAD	PORCENTAJE DE CONTRARECIBOS GENERADOS PARA LA TRANSFERENCIA DE RECURSOS FINANCIEROS	EFICACIA	GESTIÓN
Finanzas Públicas	Fomento a la Aplicación Eficiente de los Recursos Públicos	1350	COMPONENTE	PORCENTAJE DE RECURSOS FINANCIEROS TRANSFERIDOS A MUNICIPIOS	EFICACIA	GESTIÓN
Finanzas Públicas	Fomento a la Aplicación Eficiente de los Recursos Públicos	1350	ACTIVIDAD	PORCENTAJE DE JUNTAS DE GOBIERNO PROGRAMADAS	EFICACIA	GESTIÓN
Finanzas Públicas	Fomento a la Aplicación Eficiente de los Recursos Públicos	1350	ACTIVIDAD	PORCENTAJE DE AUDITORIAS REALIZADAS	EFICACIA	GESTIÓN

**Presupuesto de Egresos del Estado de Hidalgo
Ejercicio Fiscal 2022***Indicadores de desempeño (Estratégicos y de Gestión)***Transversal 4**

Programa	Subprograma	MIR	Nivel	Indicador	Dimensión	Tipo de Indicador
Finanzas Públicas	Sistema Tributario Moderno y Eficiente	1351	ACTIVIDAD	PORCENTAJE DE MEDIOS DE DEFENSA EN MATERIA FISCAL ATENDIDOS	EFICACIA	GESTIÓN
Finanzas Públicas	Sistema Tributario Moderno y Eficiente	1351	ACTIVIDAD	PORCENTAJE DE ACTUALIZACIÓN DE LA INFORMACIÓN PUBLICADA A TRAVÉS DEL PORTAL TRIBUTARIO ALCANZADO	EFICACIA	GESTIÓN
Finanzas Públicas	Sistema Tributario Moderno y Eficiente	1351	ACTIVIDAD	PORCENTAJE DE ACTUALIZACIONES APLICADAS AL SISTEMA DE INFORMACIÓN TRIBUTARIO	EFICACIA	GESTIÓN
Finanzas Públicas	Sistema Tributario Moderno y Eficiente	1351	ACTIVIDAD	PORCENTAJE DE FIRMA ELECTRÓNICA EN REQUERIMIENTO DE OBLIGACIONES, APLICADAS	EFICACIA	GESTIÓN
Finanzas Públicas	Sistema Tributario Moderno y Eficiente	1351	COMPONENTE	PORCENTAJE DE RECAUDACIÓN DE CONTRIBUCIONES POR MOROSIDAD ALCANZADA	EFICACIA	GESTIÓN
Finanzas Públicas	Sistema Tributario Moderno y Eficiente	1351	COMPONENTE	PORCENTAJE DE ACTOS PARA LA DEFENSA DEL INTERÉS FISCAL DEL ESTADO REALIZADOS	EFICACIA	GESTIÓN
Finanzas Públicas	Sistema Tributario Moderno y Eficiente	1351	ACTIVIDAD	PORCENTAJE DE ACTOS DE NOTIFICACIÓN A CONTRIBUYENTES MOROSOS REALIZADOS	EFICACIA	GESTIÓN
Finanzas Públicas	Sistema Tributario Moderno y Eficiente	1351	ACTIVIDAD	PORCENTAJE DE CUMPLIMIENTO DE LA EFICACIA RECAUDATORIA	EFICACIA	GESTIÓN
Finanzas Públicas	Sistema Tributario Moderno y Eficiente	1351	COMPONENTE	PORCENTAJE DE RECAUDACIÓN DE CONTRIBUCIONES ESTATALES	EFICACIA	GESTIÓN
Finanzas Públicas	Sistema Tributario Moderno y Eficiente	1351	ACTIVIDAD	PORCENTAJE DE ESTRATEGIAS RECAUDATORIAS IMPLEMENTADAS	EFICACIA	GESTIÓN
Finanzas Públicas	Sistema Tributario Moderno y Eficiente	1351	COMPONENTE	PORCENTAJE DE RECUPERACIÓN DE CRÉDITOS FISCALES MEDIANTE PROCEDIMIENTO ADMINISTRATIVO DE EJECUCIÓN REALIZADA	EFICACIA	GESTIÓN
Finanzas Públicas	Sistema Tributario Moderno y Eficiente	1351	ACTIVIDAD	PORCENTAJE DE COMISIONES BANCARIAS PAGADAS	EFICACIA	GESTIÓN
Finanzas Públicas	Sistema Tributario Moderno y Eficiente	1351	ACTIVIDAD	PORCENTAJE DE LAS ACCIONES PARA EL SEGUIMIENTO Y LA EVALUACIÓN DE LOS DIVERSOS INGRESOS IMPLEMENTADAS	EFICACIA	GESTIÓN
Finanzas Públicas	Sistema Tributario Moderno y Eficiente	1351	ACTIVIDAD	PORCENTAJE DE REVISIONES REALIZADAS A LAS PROPUESTAS DE CUOTAS, TARIFAS, PRODUCTOS Y APROVECHAMIENTOS	EFICACIA	GESTIÓN
Finanzas Públicas	Sistema Tributario Moderno y Eficiente	1351	COMPONENTE	PORCENTAJE DE SISTEMAS DE INFORMACIÓN TRIBUTARIOS, MODERNIZADOS	EFICIENCIA	GESTIÓN
Finanzas Públicas	Sistema Tributario Moderno y Eficiente	1351	ACTIVIDAD	PORCENTAJE DE SOPORTE TÉCNICO OTORGADO	EFICACIA	GESTIÓN
Finanzas Públicas	Sistema Tributario Moderno y Eficiente	1351	ACTIVIDAD	PORCENTAJE DE REVISIONES EN MÉTODOS SUSTANTIVOS TERMINADAS	EFICACIA	GESTIÓN
Finanzas Públicas	Sistema Tributario Moderno y Eficiente	1351	COMPONENTE	PORCENTAJE DE ACTOS DE FISCALIZACIÓN REALIZADOS	EFICACIA	GESTIÓN
Finanzas Públicas	Sistema Tributario Moderno y Eficiente	1351	ACTIVIDAD	PORCENTAJE DE ACTUALIZACIÓN DE LA INFORMACIÓN EN TABLEROS DE CONTROL DESARROLLADOS	EFICACIA	GESTIÓN



Ejercicio Fiscal 2022

Indicadores de desempeño (Estratégicos y de Gestión)

Transversal 4

Programa	Subprograma	MIR	Nivel	Indicador	Dimensión	Tipo de Indicador
Finanzas Públicas	Sistema Tributario Moderno y Eficiente	1351	ACTIVIDAD	PORCENTAJE DE ACTOS TENDIENTES A LA RECUPERACIÓN DE CRÉDITOS FISCALES REALIZADOS	EFICACIA	GESTIÓN
Finanzas Públicas	Sistema Tributario Moderno y Eficiente	1351	ACTIVIDAD	PORCENTAJE DE EMISIÓN DE RESPUESTAS EN MATERIA FISCAL EMITIDAS	EFICACIA	GESTIÓN
Finanzas Públicas	Sistema Tributario Moderno y Eficiente	1351	COMPONENTE	PORCENTAJE DE MECANISMOS IMPLEMENTADOS PARA EL SEGUIMIENTO DE EVALUACIÓN DE CONTRIBUCIONES	EFICACIA	GESTIÓN
Finanzas Públicas	Sistema Tributario Moderno y Eficiente	1351	ACTIVIDAD	PORCENTAJE DE ACCIONES DE PROCEDIMIENTO ADMINISTRATIVO DE EJECUCIÓN REALIZADAS	EFICACIA	GESTIÓN
Finanzas Públicas ESTRATÉGICO	Sistema Tributario Moderno y Eficiente	1351	PROPÓSITO	PORCENTAJE DE REFORMAS FISCALES QUE ARTICULAN EL SISTEMA TRIBUTARIO APROBADAS	EFICACIA	
Finanzas Públicas ESTRATÉGICO	Sistema Tributario Moderno y Eficiente	1351	FIN	PORCENTAJE DE LOS INGRESOS PROPIOS OBTENIDOS	EFICACIA	
Finanzas Públicas	Coordinación Fiscal y Captación Creciente de los Recursos Federales	1352	ACTIVIDAD	PORCENTAJE DE REVISIONES EN MÉTODOS DE PRESENCIA FISCAL TERMINADAS	EFICACIA	GESTIÓN
Finanzas Públicas	Coordinación Fiscal y Captación Creciente de los Recursos Federales	1352	ACTIVIDAD	PORCENTAJE DE ELEMENTOS REALIZADOS PARA LA CELEBRACIÓN DE ACUERDOS PARA LAS REUNIONES DEL SISTEMA DE COORDINACIÓN FISCAL DEL ESTADO	EFICACIA	GESTIÓN
Finanzas Públicas	Coordinación Fiscal y Captación Creciente de los Recursos Federales	1352	COMPONENTE	PORCENTAJE DE ACUERDOS SUSCRITOS EN MATERIA ADMINISTRATIVA Y FISCAL ENTRE LOS TRES NIVELES DE GOBIERNO	EFICACIA	GESTIÓN
Finanzas Públicas	Coordinación Fiscal y Captación Creciente de los Recursos Federales	1352	ACTIVIDAD	PORCENTAJE DE NORMAS IMPLEMENTADAS EN LA OPERACIÓN DE LOS CONVENIOS Y ANEXOS	EFICACIA	GESTIÓN
Finanzas Públicas	Coordinación Fiscal y Captación Creciente de los Recursos Federales	1352	ACTIVIDAD	PORCENTAJE DE REUNIONES DEL SISTEMA DE COORDINACIÓN FISCAL DEL ESTADO ASISTIDAS	EFICACIA	GESTIÓN
Finanzas Públicas	Coordinación Fiscal y Captación Creciente de los Recursos Federales	1352	ACTIVIDAD	PORCENTAJE DE REUNIONES DEL SISTEMA NACIONAL DE COORDINACIÓN FISCAL ASISTIDAS	EFICACIA	GESTIÓN
Finanzas Públicas	Coordinación Fiscal y Captación Creciente de los Recursos Federales	1352	ACTIVIDAD	PORCENTAJE DE CONVENIOS Y ANEXOS REALIZADOS EN MATERIA DE COORDINACIÓN FISCAL O ADMINISTRATIVA ESTATAL	EFICACIA	GESTIÓN
Finanzas Públicas	Coordinación Fiscal y Captación Creciente de los Recursos Federales	1352	COMPONENTE	PORCENTAJE DE DATOS PARA EL CÁLCULO PARTICIPACIONES, APORTACIONES E INCENTIVOS RECTIFICADOS	EFICACIA	GESTIÓN
Finanzas Públicas	Coordinación Fiscal y Captación Creciente de los Recursos Federales	1352	COMPONENTE	PORCENTAJE DE ACCIONES CONTUNDENTES DE PERCEPCIÓN DE RIESGO REALIZADAS	EFICACIA	GESTIÓN
Finanzas Públicas	Coordinación Fiscal y Captación Creciente de los Recursos Federales	1352	ACTIVIDAD	PORCENTAJE DE ACTOS DE NOTIFICACIÓN DE OBLIGACIONES DE IMPUESTOS FEDERALES COORDINADOS	EFICACIA	GESTIÓN

**Presupuesto de Egresos del Estado de Hidalgo
Ejercicio Fiscal 2022***Indicadores de desempeño (Estratégicos y de Gestión)***Transversal 4**

Programa	Subprograma	MIR	Nivel	Indicador	Dimensión	Tipo de Indicador
Finanzas Públicas	Coordinación Fiscal y Captación Creciente de los Recursos Federales	1352	COMPONENTE	PORCENTAJE DE RECAUDACIÓN OBTENIDA DE IMPUESTOS FEDERALES COORDINADOS POR MOROSIDAD	EFICACIA	GESTIÓN
Finanzas Públicas	Coordinación Fiscal y Captación Creciente de los Recursos Federales	1352	ACTIVIDAD	PORCENTAJE DE IDENTIFICACIÓN ÚNICA CATASTRAL ENTREGADA	EFICACIA	GESTIÓN
Finanzas Públicas	Coordinación Fiscal y Captación Creciente de los Recursos Federales	1352	ACTIVIDAD	PORCENTAJE DE PERSONAS EN LAS ÁREAS DE CATASTRO PROFESIONALIZADAS	EFICACIA	GESTIÓN
Finanzas Públicas	Coordinación Fiscal y Captación Creciente de los Recursos Federales	1352	COMPONENTE	PORCENTAJE DE PROYECTOS DE TABLAS DE VALORES DE SUELO Y CONSTRUCCIONES ELABORADOS	EFICACIA	GESTIÓN
Finanzas Públicas	Coordinación Fiscal y Captación Creciente de los Recursos Federales	1352	ACTIVIDAD	PORCENTAJE DE PADRONES CATASTRALES RECEPCIONADOS DE LOS MUNICIPIOS	EFICACIA	GESTIÓN
Finanzas Públicas ESTRATÉGICO	Coordinación Fiscal y Captación Creciente de los Recursos Federales	1352	FIN	PORCENTAJE DE PARTICIPACIONES RECIBIDAS	EFICACIA	
Finanzas Públicas ESTRATÉGICO	Coordinación Fiscal y Captación Creciente de los Recursos Federales	1352	PROPÓSITO	TASA DE VARIACIÓN DE LOS INGRESOS POR PARTICIPACIONES FEDERALES RECIBIDAS EN EL ESTADO	EFICACIA	
Finanzas Públicas	Coordinación Fiscal y Captación Creciente de los Recursos Federales	1352	COMPONENTE	PORCENTAJE DE MUNICIPIOS QUE OPERAN EL SISTEMA INTEGRAL DE GESTIÓN CATASTRAL MULTIFINALITARIO DEL ESTADO DE HIDALGO	EFICACIA	GESTIÓN
Finanzas Públicas	Coordinación Fiscal y Captación Creciente de los Recursos Federales	1352	ACTIVIDAD	PORCENTAJE DE PREDIOS CON PROYECTOS DE CENSO CATASTRAL REALIZADOS	EFICACIA	GESTIÓN
Finanzas Públicas	Evaluación del Desempeño con Base en Resultados	1353	COMPONENTE	PORCENTAJE DE ACCIONES QUE PROMUEVEN LA MEJORA EN EL DESEMPEÑO	EFICACIA	GESTIÓN
Finanzas Públicas	Evaluación del Desempeño con Base en Resultados	1353	ACTIVIDAD	PORCENTAJE DE ASPECTOS SUSCEPTIBLES DE MEJORA ATENDIDOS	EFICACIA	GESTIÓN
Finanzas Públicas	Evaluación del Desempeño con Base en Resultados	1353	ACTIVIDAD	PORCENTAJE DE EVALUACIONES DE DESEMPEÑO REALIZADAS	EFICACIA	GESTIÓN
Finanzas Públicas	Evaluación del Desempeño con Base en Resultados	1353	ACTIVIDAD	PORCENTAJE DE INFORMES DE MONITOREO DE INDICADORES DE DESEMPEÑO PUBLICADOS	EFICACIA	GESTIÓN
Finanzas Públicas ESTRATÉGICO	Evaluación del Desempeño con Base en Resultados	1353	FIN	TASA DE VARIACIÓN DEL AVANCE EN LA IMPLEMENTACIÓN DEL PBR–SED EN HIDALGO	EFICACIA	
Finanzas Públicas ESTRATÉGICO	Evaluación del Desempeño con Base en Resultados	1353	PROPÓSITO	TASA DE VARIACIÓN DEL RESULTADO DE LA EVALUACIÓN INTERNA DE PROGRAMAS PRESUPUESTARIOS	EFICACIA	
Finanzas Públicas	Evaluación del Desempeño con Base en Resultados	1353	ACTIVIDAD	PORCENTAJE DE FICHAS DE INFORMACIÓN BÁSICA DE DESEMPEÑO POR PROGRAMA PRESUPUESTARIO REALIZADAS	EFICACIA	GESTIÓN



**Presupuesto de Egresos del Estado de Hidalgo
Ejercicio Fiscal 2022**

Indicadores de desempeño (Estratégicos y de Gestión)

Transversal 4

Programa	Subprograma	MIR	Nivel	Indicador	Dimensión	Tipo de Indicador
Finanzas Públicas	Evaluación del Desempeño con Base en Resultados	1353	COMPONENTE	ÍNDICE DE INFORMACIÓN DE DESEMPEÑO GENERADA	EFICACIA	GESTIÓN
Finanzas Públicas	Evaluación del Desempeño con Base en Resultados	1353	ACTIVIDAD	PORCENTAJE DE EVALUACIONES REALIZADAS AL CENTRO DE DATOS DE LA SECRETARÍA DE FINANZAS PÚBLICAS	EFICACIA	GESTIÓN
Finanzas Públicas	Evaluación del Desempeño con Base en Resultados	1353	ACTIVIDAD	PORCENTAJE DE ACTUALIZACIONES REALIZADAS A LOS SISTEMAS DE INFORMACIÓN FINANCIEROS	EFICACIA	GESTIÓN
Finanzas Públicas	Evaluación del Desempeño con Base en Resultados	1353	ACTIVIDAD	PORCENTAJE DE MANTENIMIENTO A LA INFRAESTRUCTURA DE CÓMPUTO REALIZADO	EFICACIA	GESTIÓN
Finanzas Públicas	Evaluación del Desempeño con Base en Resultados	1353	ACTIVIDAD	PORCENTAJE DE ACCIONES REALIZADAS EN EL PROGRAMA ANUAL DE CAPACITACIÓN	EFICACIA	GESTIÓN
Finanzas Públicas	Evaluación del Desempeño con Base en Resultados	1353	ACTIVIDAD	PROMEDIO DE HORAS DE CAPACITACIÓN QUE RECIBEN LOS SERVIDORES PÚBLICOS DE LA UNIDAD TÉCNICA DE EVALUACIÓN DEL DESEMPEÑO	EFICACIA	GESTIÓN
Finanzas Públicas	Evaluación del Desempeño con Base en Resultados	1353	COMPONENTE	PORCENTAJE DE PROGRAMAS PRESUPUESTARIOS BAJO LA METODOLOGÍA DEL MARCO LÓGICO VALIDADOS	EFICACIA	GESTIÓN
Finanzas Públicas	Evaluación del Desempeño con Base en Resultados	1353	ACTIVIDAD	PORCENTAJE DE ACTUALIZACIONES DE INFORMACIÓN REALIZADAS A LA PÁGINA ELECTRÓNICA	EFICACIA	GESTIÓN
Finanzas Públicas	Programación Eficiente del Gasto Público	1354	ACTIVIDAD	PORCENTAJE DE EXPEDIENTES DE PROYECTOS DE GASTO DE INVERSIÓN REVISADOS	EFICACIA	GESTIÓN
Finanzas Públicas	Programación Eficiente del Gasto Público	1354	COMPONENTE	PORCENTAJE DE PROYECTOS DE GASTO DE INVERSIÓN EVALUADOS	EFICACIA	GESTIÓN
Finanzas Públicas ESTRATÉGICO	Programación Eficiente del Gasto Público	1354	PROPÓSITO	PORCENTAJE DEL GASTO DE INVERSIÓN AUTORIZADO	EFICACIA	
Finanzas Públicas ESTRATÉGICO	Programación Eficiente del Gasto Público	1354	FIN	TASA DE VARIACIÓN DEL GASTO DE INVERSIÓN PROGRAMADO	EFICACIA	
Finanzas Públicas	Programación Eficiente del Gasto Público	1354	ACTIVIDAD	PORCENTAJE DE PROYECTOS DE INVERSIÓN ATENDIDOS CONFORME AL ARTÍCULO 13 DE LA LEY DE DISCIPLINA FINANCIERA	EFICACIA	GESTIÓN
Finanzas Públicas	Programación Eficiente del Gasto Público	1354	COMPONENTE	PORCENTAJE DE PROGRAMAS Y/O PROYECTOS DE GASTO DE INVERSIÓN AUTORIZADOS	EFICACIA	GESTIÓN
Finanzas Públicas	Programación Eficiente del Gasto Público	1354	ACTIVIDAD	PORCENTAJE DE AUTORIZACIÓN DE LOS RECURSOS DEL GASTO DE INVERSIÓN	EFICACIA	GESTIÓN
Finanzas Públicas	Programación Eficiente del Gasto Público	1354	ACTIVIDAD	PORCENTAJE DE ESTRATEGIAS DE MEJORA IMPLEMENTADAS	EFICACIA	GESTIÓN
Finanzas Públicas	Programación Eficiente del Gasto Público	1354	COMPONENTE	PORCENTAJE DEL GASTO DE INVERSIÓN AUTORIZADO	EFICACIA	GESTIÓN
Finanzas Públicas	Programación Eficiente del Gasto Público	1354	ACTIVIDAD	PORCENTAJE DE OFICIO DE AUTORIZACIÓN FORMALIZADOS	EFICACIA	GESTIÓN

**Presupuesto de Egresos del Estado de Hidalgo
Ejercicio Fiscal 2022***Indicadores de desempeño (Estratégicos y de Gestión)***Transversal 4**

Programa	Subprograma	MIR	Nivel	Indicador	Dimensión	Tipo de Indicador
Desarrollo Social	Impulso y Fortalecimiento Social para el Bienestar de los	1355	ACTIVIDAD	PORCENTAJE DE SUPERVISIONES REALIZADAS A PROGRAMAS Y PROYECTOS SOCIALES	EFICACIA	GESTIÓN
Desarrollo Social	Impulso y Fortalecimiento Social para el Bienestar de los	1355	ACTIVIDAD	PORCENTAJE DE PROGRAMAS QUE CUMPLEN CON LA NORMATIVIDAD APLICABLE	EFICACIA	GESTIÓN
Desarrollo Social	Impulso y Fortalecimiento Social para el Bienestar de los	1355	ACTIVIDAD	PORCENTAJE DE SUPERVISIONES REALIZADAS A LA ENTREGA DE APOYOS Y ACCIONES	EFICACIA	GESTIÓN
Desarrollo Social	Impulso y Fortalecimiento Social para el Bienestar de los	1355	ACTIVIDAD	PORCENTAJE DE ACCIONES DE MEJORA IMPLEMENTADAS	EFICACIA	GESTIÓN
Desarrollo Social ESTRATÉGICO	Impulso y Fortalecimiento Social para el Bienestar de los	1355	PROPÓSITO	PORCENTAJE DE PROGRAMAS Y PROYECTOS SOCIALES DEL ESTADO DE HIDALGO QUE OPTIMIZAN SU GESTIÓN PARA RESULTADOS	EFICACIA	
Desarrollo Social ESTRATÉGICO	Impulso y Fortalecimiento Social para el Bienestar de los Hidalguenses	1355	FIN	TASA DE VARIACIÓN DEL PROMEDIO PORCENTUAL EN LA DISMINUCIÓN DE 3 INDICADORES DE POBREZA: CARENCIA POR CALIDAD Y ESPACIOS DE LA VIVIENDA, CARENCIA POR ACCESO A LOS SERVICIOS BÁSICOS EN LA VIVIENDA, CARENCIA POR ACCESO A LA ALIMENTACIÓN NUTRITIVA Y DE CALIDAD	EFICACIA	
Desarrollo Social	Impulso y Fortalecimiento Social para el Bienestar de los	1355	COMPONENTE	PORCENTAJE DE EVALUACIONES REALIZADAS A LOS PROGRAMAS SOCIALES	EFICACIA	GESTIÓN
Desarrollo Social	Impulso y Fortalecimiento Social para el Bienestar de los	1355	ACTIVIDAD	PORCENTAJE DE PERSONAS EN SITUACIÓN DE VULNERABILIDAD ATENDIDAS	EFICACIA	GESTIÓN
Desarrollo Social	Fortalecimiento a la Calidad y Espacios de la Vivienda	1356	ACTIVIDAD	PORCENTAJE DE VALIDACIÓN DE OBRAS EJECUTADAS DE MEJORAMIENTO A LA CALIDAD Y ESPACIOS DE LA VIVIENDA	EFICACIA	GESTIÓN
Desarrollo Social ESTRATÉGICO	Fortalecimiento a la Calidad y Espacios de la Vivienda	1356	PROPÓSITO	ÍNDICE DE POBLACIÓN HABITANTE DE VIVIENDAS IDENTIFICADAS EN ZONAS DE ATENCIÓN PRIORITARIA RURALES O URBANAS EN SITUACIÓN DE CARENCIA, QUE ABATE AL MENOS UN FACTOR DE INCIDENCIA	EFICACIA	
Desarrollo Social	Fortalecimiento a la Calidad y Espacios de la Vivienda	1356	COMPONENTE	PORCENTAJE DE SOLICITUDES BENEFICIADAS	EFICACIA	GESTIÓN
Desarrollo Social	Fortalecimiento a la Calidad y Espacios de la Vivienda	1356	COMPONENTE	PORCENTAJE DE SOLICITUDES VIABLES PROGRAMADAS PARA ATENCIÓN	EFICACIA	GESTIÓN
Desarrollo Social	Fortalecimiento a la Calidad y Espacios de la Vivienda	1356	ACTIVIDAD	PORCENTAJE DE SOLICITUDES DE MEJORAMIENTO A LA VIVIENDA VALIDADAS	EFICACIA	GESTIÓN
Desarrollo Social	Fortalecimiento a la Calidad y Espacios de la Vivienda	1356	ACTIVIDAD	PORCENTAJE DE SOLICITUDES ACEPTADAS	EFICACIA	GESTIÓN



**Presupuesto de Egresos del Estado de Hidalgo
 Ejercicio Fiscal 2022**

Indicadores de desempeño (Estratégicos y de Gestión)

Transversal 4

Programa	Subprograma	MIR	Nivel	Indicador	Dimensión	Tipo de Indicador
Desarrollo Social	Fortalecimiento a la Calidad y Espacios de la Vivienda	1356	ACTIVIDAD	PORCENTAJE DE SUPERVISIÓN DE OBRA DE MEJORAMIENTO A LA CALIDAD Y ESPACIOS DE LA VIVIENDA	EFICACIA	GESTIÓN
Desarrollo Social	Fortalecimiento a la Calidad y Espacios de la Vivienda	1356	ACTIVIDAD	PORCENTAJE DE SOLICITUDES CONSIDERADAS PARA OTORGAR APOYOS EN MEJORAMIENTO DE VIVIENDA	EFICACIA	GESTIÓN
Desarrollo Social ESTRATÉGICO	Fortalecimiento a la Calidad y Espacios de la Vivienda	1356	FIN	ÍNDICE DE FACTORES INCIDENTES EN CARENCIAS POR CALIDAD Y ESPACIOS Y/O ACCESO A LOS SERVICIOS BÁSICOS DE LA VIVIENDA	EFICACIA	
Desarrollo Social	Fortalecimiento a la Calidad y Espacios de la Vivienda	1356	ACTIVIDAD	PORCENTAJE DE SOLICITUDES CLASIFICADAS	EFICACIA	GESTIÓN
Desarrollo Social	Fomento a la Seguridad Alimentaria	1357	ACTIVIDAD	PORCENTAJE DE SUPERVISIONES DE SEGUIMIENTO REALIZADAS	EFICIENCIA	GESTIÓN
Desarrollo Social	Fomento a la Seguridad Alimentaria	1357	COMPONENTE	PORCENTAJE DE CAMPAÑAS DE FOMENTO A LA SEGURIDAD ALIMENTARIA, REALIZADAS	EFICIENCIA	GESTIÓN
Desarrollo Social	Fomento a la Seguridad Alimentaria	1357	ACTIVIDAD	PORCENTAJE DE AVANCE DE LA PROGRAMACIÓN DE LA CAMPAÑA	EFICIENCIA	GESTIÓN
Desarrollo Social ESTRATÉGICO	Fomento a la Seguridad Alimentaria	1357	FIN	PORCENTAJE DE POBLACIÓN CON POBREZA O CARENCIA POR ACCESO A LA ALIMENTACIÓN ATENDIDA CON ACCIONES DE FOMENTO A LA SEGURIDAD ALIMENTARIA	EFICACIA	
Desarrollo Social ESTRATÉGICO	Fomento a la Seguridad Alimentaria	1357	PROPÓSITO	PORCENTAJE DE POBLACIÓN CON POBREZA O CARENCIA POR ACCESO A LA ALIMENTACIÓN ADOPTA ACCIONES DE FOMENTO A LA SEGURIDAD ALIMENTARIA	EFICACIA	
Desarrollo Social	Fomento a la Seguridad Alimentaria	1357	ACTIVIDAD	PORCENTAJE DE VALIDACIONES FÍSICAS DE ESPACIOS PARA EL DESARROLLO DE ACTIVIDADES, REALIZADAS	EFICIENCIA	GESTIÓN
Desarrollo Social EFICIENCIA	Fomento a la Seguridad Alimentaria	1357	ACTIVIDAD	PORCENTAJE DE VISITAS DE CAMPO		REALIZADAS
Desarrollo Social	Fomento a la Seguridad Alimentaria	1357	ACTIVIDAD	PORCENTAJE DE TALLERES DE NUTRICIÓN SALUDABLE REALIZADOS	EFICIENCIA	GESTIÓN
Desarrollo Social	Acciones para Fortalecer la Política Social	1358	ACTIVIDAD	PORCENTAJE DE EVALUACIONES REALIZADAS A LA NORMATIVIDAD DE REGLAS DE OPERACIÓN Y AL PADRÓN ÚNICO DE PERSONAS BENEFICIADAS	EFICACIA	GESTIÓN
Desarrollo Social	Acciones para Fortalecer la Política Social	1358	ACTIVIDAD	PORCENTAJE DE EVALUACIONES INTERNAS A INDICADORES TÁCTICOS Y DE DESEMPEÑO REALIZADAS	EFICACIA	GESTIÓN
Desarrollo Social	Acciones para Fortalecer la Política Social	1358	COMPONENTE	PORCENTAJE DE EVALUACIONES APLICADAS A LOS PROGRAMAS SOCIALES	EFICACIA	GESTIÓN
Desarrollo Social	Acciones para Fortalecer la Política Social	1358	ACTIVIDAD	PORCENTAJE DE EXPEDIENTES DE COMPROBACIÓN VALIDADOS	EFICACIA	GESTIÓN
Desarrollo Social	Acciones para Fortalecer la Política Social	1358	ACTIVIDAD	PORCENTAJE DE CONVENIOS DE COORDINACIÓN FORMALIZADOS	EFICACIA	GESTIÓN

**Presupuesto de Egresos del Estado de Hidalgo
Ejercicio Fiscal 2022***Indicadores de desempeño (Estratégicos y de Gestión)***Transversal 4**

Programa	Subprograma	MIR	Nivel	Indicador	Dimensión	Tipo de Indicador
Desarrollo Social	Acciones para Fortalecer la Política Social	1358	COMPONENTE	PORCENTAJE DE CAPACIDADES IMPLEMENTADAS PARA EL DESARROLLO SOCIAL	EFICACIA	GESTIÓN
Desarrollo Social ESTRATÉGICO	Acciones para Fortalecer la Política Social	1358	PROPÓSITO	PORCENTAJE DE PERSONAS DE LAS ZONAS DE ATENCIÓN PRIORITARIA QUE CUENTAN CON APOYOS	EFICACIA	
Desarrollo Social ESTRATÉGICO	Acciones para Fortalecer la Política Social	1358	FIN	TASA DE VARIACIÓN DE PERSONAS EN POBREZA MULTIDIMENSIONAL	EFICACIA	
Desarrollo Social	Acciones para Fortalecer la Política Social	1358	ACTIVIDAD	PORCENTAJE DE EVALUACIONES REALIZADAS A AVANCES DE CUMPLIMIENTO DE METAS A LOS REPORTES DE OBRAS Y ACCIONES	EFICACIA	GESTIÓN
Desarrollo Social	Atención a Migrantes	1359	ACTIVIDAD	PORCENTAJE DE PERSONAS QUE OBTUVIERON ASESORÍAS Y GESTIONES PARA LA OBTENCIÓN DE PASAPORTE AMERICANO PROPORCIONADAS	EFICACIA	GESTIÓN
Desarrollo Social	Atención a Migrantes	1359	ACTIVIDAD	PORCENTAJE DE BUSQUEDAS DE MIGRANTES EXTRAVIADOS, PROPORCIONADAS	EFICACIA	GESTIÓN
Desarrollo Social	Atención a Migrantes	1359	COMPONENTE	PORCENTAJE DE APOYOS ECONÓMICOS A LA ASISTENCIA SOCIAL MIGRATORIA Y SERVICIOS FUNERARIOS, ENTREGADOS	EFICACIA	GESTIÓN
Desarrollo Social	Atención a Migrantes	1359	ACTIVIDAD	PORCENTAJE DE PERSONAS QUE OBTUVIERON ASESORÍAS Y GESTIONES EN DIVERSOS TIPOS DE VISA AMERICANA PROPORCIONADAS	EFICACIA	GESTIÓN
Desarrollo Social	Atención a Migrantes	1359	ACTIVIDAD	PORCENTAJE DE PERSONAS QUE OBTUVIERON ASESORÍAS Y GESTIONES EN ASUNTOS MIGRATORIOS PROPORCIONADAS	EFICACIA	GESTIÓN
Desarrollo Social	Atención a Migrantes	1359	ACTIVIDAD	PORCENTAJE DE APOYOS ECONÓMICOS A LA ASISTENCIA SOCIAL MIGRATORIA DE PERSONAS MIGRANTES HIDALGUENSES Y SUS FAMILIAS, ENTREGADOS	EFICACIA	GESTIÓN
Desarrollo Social	Atención a Migrantes	1359	COMPONENTE	PORCENTAJE DE PERSONAS ADULTAS MAYORES QUE CON SUS HIJO E HIJAS MIGRANTES HIDALGUENSES SE REENCUESTRAN	EFICACIA	GESTIÓN
Desarrollo Social	Atención a Migrantes	1359	COMPONENTE	PORCENTAJE DE PERSONAS QUE OBTUVIERON ASESORÍA Y GESTIÓN EN DOCUMENTOS DE VIAJE INTERNACIONAL Y ASUNTOS MIGRATORIOS, PROPORCIONADOS	EFICACIA	GESTIÓN
Desarrollo Social	Atención a Migrantes	1359	ACTIVIDAD	PORCENTAJE DE EVENTOS DE REENCUENTRO FAMILIAR EN EEUU, REALIZADOS	EFICACIA	GESTIÓN
Desarrollo Social	Atención a Migrantes	1359	COMPONENTE	PORCENTAJE DE ACCIONES PARA UN GOBIERNO CERCANO, INCLUSIVO E INFORMATIVO DEL TEMA MIGRATORIO, REALIZADAS	EFICACIA	GESTIÓN

**Presupuesto de Egresos del Estado de Hidalgo
Ejercicio Fiscal 2022**

Indicadores de desempeño (Estratégicos y de Gestión)

Transversal 4

Programa	Subprograma	MIR	Nivel	Indicador	Dimensión	Tipo de Indicador
Desarrollo Social	Atención a Migrantes	1359	COMPONENTE	PORCENTAJE DE ACCIONES DE INTERCULTURALIDAD, ACTIVIDADES EDUCATIVAS, SOCIALES, CULTURALES Y DEPORTIVAS DE LA COMUNIDAD MIGRANTE EN EL EXTERIOR, REALIZADAS	EFICACIA	GESTIÓN
Desarrollo Social	Atención a Migrantes	1359	ACTIVIDAD	PORCENTAJE DE SUBSIDIOS A ORGANIZACIONES DE MIGRANTES EN EL EXTRANJERO PARA QUE FOMENTEN INTERCULTURALIDAD, ASI COMO LAS ACTIVIDADES EDUCATIVAS, SOCIALES, CULTURALES Y DEPORTIVAS, ENTREGADOS	EFICACIA	GESTIÓN
Desarrollo Social	Atención a Migrantes	1359	ACTIVIDAD	PORCENTAJE DE PERSONAS QUE CONFORMA UNA ORGANIZACIÓN DE MIGRANTES HIDALGUENSES EN EL EXTERIOR, REGISTRADAS	EFICACIA	GESTIÓN
Desarrollo Social	Atención a Migrantes	1359	COMPONENTE	PORCENTAJE DE DOCUMENTOS DE IDENTIDAD JURÍDICA Y CIVIL DE MIGRANTES HIDALGUENSES Y SUS FAMILIAS, ENTREGADOS	EFICACIA	GESTIÓN
Desarrollo Social	Atención a Migrantes	1359	ACTIVIDAD	PORCENTAJE DE PERSONAS CAPACITADAS EN EL TEMA MIGRATORIO	ECONOMIA	GESTIÓN
Desarrollo Social	Atención a Migrantes	1359	ACTIVIDAD	PORCENTAJE DE EVENTOS DE CAPACITACIONES DEL TEMA MIGRATORIO, REALIZADOS	EFICACIA	GESTIÓN
Desarrollo Social	Atención a Migrantes	1359	ACTIVIDAD	PORCENTAJE DE PERSONAS ADULTAS MAYORES QUE OBTUVIERON ASESORAMIENTO Y GESTIÓN EN DOCUMENTOS DE VIAJE INTERNACIONAL	EFICACIA	GESTIÓN
Desarrollo Social	Atención a Migrantes	1359	ACTIVIDAD	PORCENTAJE DE SERVICIOS FUNERARIOS A FAMILIARES EN HIDALGO DE MIGRANTES FALLECIDOS EN EL EXTRANJERO, REALIZADOS	CALIDAD	GESTIÓN
Desarrollo Social	Atención a Migrantes	1359	ACTIVIDAD	PORCENTAJE DE ASESORIA Y ORIENTACIONES JURIDICAS A PERSONAS MIGRANTES Y SUS FAMILIAS PROPORCIONADAS	EFICACIA	GESTIÓN
Desarrollo Social	Atención a Migrantes	1359	ACTIVIDAD	PORCENTAJE DEL REGISTRO DE ACTAS DE DOBLE NACIONALIDAD, MATRIMONIO Y DEFUSIÓN DE LA POBLACIÓN MIGRANTE HIDALGUENSE Y SUS FAMILIAS, REALIZADOS	EFICACIA	GESTIÓN
Desarrollo Social	Atención a Migrantes	1359	ACTIVIDAD	PORCENTAJE DE CERTIFICACIONES DE ACTAS DE DOBLE NACIONALIDAD, MATRIMONIO Y DEFUSIÓN, DE LA POBLACIÓN MIGRANTE HIDALGUENSE Y SUS FAMILIAS, REALIZADOS	EFICACIA	GESTIÓN
Desarrollo Social	Atención a Migrantes	1359	ACTIVIDAD	PORCENTAJE DE TRADUCCIONES DE ACTAS DE DOBLE NACIONALIDAD, MATRIMONIO Y DEFUSIÓN DE LA POBLACIÓN MIGRANTE HIDALGUENSE Y SUS FAMILIAS, REALIZADOS	EFICACIA	GESTIÓN
Desarrollo Social	Atención a Migrantes	1359	COMPONENTE	PORCENTAJE DE GESTIONES A PERSONAS MIGRANTES HIDALGUENSES Y SUS FAMILIAS EN FERIAS DE DOCUMENTACIÓN EN EL EXTRANJERO, BRINDADAS	EFICACIA	GESTIÓN

**Presupuesto de Egresos del Estado de Hidalgo
Ejercicio Fiscal 2022***Indicadores de desempeño (Estratégicos y de Gestión)***Transversal 4**

Programa	Subprograma	MIR	Nivel	Indicador	Dimensión	Tipo de Indicador
Desarrollo Social	Atención a Migrantes	1359	ACTIVIDAD	PORCENTAJE DE FERIAS DE DOCUMENTACIÓN EN LOS EEUU PARA MIGRANTES HIDALGUENSES Y SUS FAMILIAS REALIZADAS	EFICACIA	GESTIÓN
Desarrollo Social	Atención a Migrantes	1359	ACTIVIDAD	PORCENTAJE DE ATENCIÓN PERSONALIZADA EN OFICINAS ITINERANTES EN LOS EEUU A PERSONAS MIGRANTES HIDALGUENSES Y SUS FAMILIAS PROPORCIONADA	EFICACIA	GESTIÓN
Desarrollo Social	Atención a Migrantes	1359	ACTIVIDAD	PORCENTAJE DE VISITAS DE VALIDACIÓN Y SUPERVISIONES DE LA APLICACIÓN DE LOS APOYOS ECONÓMICOS DE LA POBLACIÓN MIGRANTE Y SUS FAMILIAS, REALIZADAS	EFICACIA	GESTIÓN
Desarrollo Social ESTRATÉGICO	Atención a Migrantes	1359	PROPÓSITO	PORCENTAJE DE PERSONAS MIGRANTES INTERNACIONALES DE ORIGEN HIDALGUENSE Y SUS FAMILIAS QUE DISMINUYEN LAS DESIGUALDADES Y MEJORAN SUS CONDICIONES DE VIDA	CALIDAD	
Desarrollo Social	Atención a Migrantes	1359	COMPONENTE	PORCENTAJE DE GESTIONES EN FAVOR DE LA POBLACIÓN MIGRANTE HIDALGUENSE Y SUS FAMILIAS REALIZADAS	EFICACIA	GESTIÓN
Desarrollo Social	Atención a Migrantes	1359	ACTIVIDAD	PORCENTAJE DE OFICIOS DE SEGUIMIENTO DEL PROGRAMA DE ATENCIÓN A MIGRANTES ATENDIDOS	EFICACIA	GESTIÓN
Desarrollo Social	Atención a Migrantes	1359	ACTIVIDAD	PORCENTAJE DE MATERIAL AUDIOVISUAL DEL PROGRAMA DE ATENCIÓN A MIGRANTES REALIZADO	EFICACIA	GESTIÓN
Desarrollo Social	Atención a Migrantes	1359	ACTIVIDAD	PORCENTAJE DE LAS VISITAS DE VALIDACIÓN Y SUPERVISIONES DE LA APLICACIÓN DE LOS APOYOS ECONÓMICOS DE LA POBLACIÓN MIGRANTE Y SUS FAMILIAS, REALIZADAS DEL PROGRAMA CONTIGO VAMOS 2X1 Y 1X1, REALIZADAS	EFICACIA	GESTIÓN
Desarrollo Social	Atención a Migrantes	1359	ACTIVIDAD	PORCENTAJE DE ACCIONES DE PLANEACIÓN EN EL PROGRAMA DE ATENCIÓN A MIGRANTES REALIZADAS	EFICACIA	GESTIÓN
Desarrollo Social	Atención a Migrantes	1359	ACTIVIDAD	PORCENTAJE DE ACUERDOS CON ORGANIZACIONES DE MIGRANTES HIDALGUENSES REALIZADOS	EFICACIA	GESTIÓN
Desarrollo Social	Atención a Migrantes	1359	ACTIVIDAD	PORCENTAJE DE APOYOS ECONÓMICOS A ORGANIZACIONES DE MIGRANTES, ENTREGADOS	EFICACIA	GESTIÓN
Desarrollo Social ESTRATÉGICO	Atención a Migrantes	1359	FIN	PORCENTAJE DEL AVANCE DE ATENCIÓN A LA POBLACIÓN POTENCIA DE PERSONAS MIGRANTES INTERNACIONALES DE ORIGEN HIDALGUENSE Y SUS FAMILIAS QUE DISMINUYEN LAS DESIGUALDADES Y MEJORAN SUS CONDICIONES DE VIDA EN SUS LUGARES DE ORIGEN, TRÁNSITO O DESTINO	EFICACIA	
Desarrollo Social	Fomento Artesanal	1360	ACTIVIDAD	PORCENTAJE DE ARTESANOS BENEFICIADOS CON LA ASIGNACIÓN DE ESPACIOS	EFICACIA	GESTIÓN

**Presupuesto de Egresos del Estado de Hidalgo
Ejercicio Fiscal 2022**

Indicadores de desempeño (Estratégicos y de Gestión)

Transversal 4

Programa	Subprograma	MIR	Nivel	Indicador	Dimensión	Tipo de Indicador
Desarrollo Social	Fomento Artesanal	1360	ACTIVIDAD	PORCENTAJE DE ARTESANOS RECONOCIDOS EN CONCURSOS	EFICACIA	GESTIÓN
Desarrollo Social	Fomento Artesanal	1360	COMPONENTE	PORCENTAJE DE RAMAS ARTESANALES PROTEGIDAS	EFICACIA	GESTIÓN
Desarrollo Social	Fomento Artesanal	1360	ACTIVIDAD	PORCENTAJE DE TALLERES ARTESANALES VERIFICADOS	EFICACIA	GESTIÓN
Desarrollo Social	Fomento Artesanal	1360	ACTIVIDAD	PORCENTAJE DE ARTESANOS BENEFICIADOS CON PROMOCIÓN O REGISTRO DE MARCA	EFICACIA	GESTIÓN
Desarrollo Social	Fomento Artesanal	1360	ACTIVIDAD	PORCENTAJE DE ARTESANOS CAPACITADOS PARA EL RESCATE DE TÉCNICAS	EFICACIA	GESTIÓN
Desarrollo Social	Fomento Artesanal	1360	ACTIVIDAD	PORCENTAJE DE ARTESANOS APOYADOS CON FINANCIAMIENTO	EFICACIA	GESTIÓN
Desarrollo Social	Fomento Artesanal	1360	COMPONENTE	PORCENTAJE DE ARTESANOS CON APOYOS DE FOMENTO ARTESANAL OTORGADOS	EFICACIA	GESTIÓN
Desarrollo Social ESTRATÉGICO	Fomento Artesanal	1360	PROPÓSITO	PORCENTAJE DE ARTESANOS Y ARTESANAS CON PARTICIPACIÓN ACTIVA QUE MEJORAN SU CONDICIÓN PRODUCTIVA	EFICACIA	GESTIÓN
Desarrollo Social ESTRATÉGICO	Fomento Artesanal	1360	FIN	PORCENTAJE DE ARTESANOS INTEGRADOS EN EL PADRÓN POR RAMA ARTESANAL EN FOMENTO A LA CULTURA ARTESANAL	EFICACIA	GESTIÓN
Desarrollo Social	Fomento al Desarrollo de la Participación Social	1361	COMPONENTE	TASA DE VARIACIÓN DE PERSONAS DE LAS ORGANIZACIONES DE LA SOCIEDAD CIVIL BENEFICIADAS CON APOYOS	EFICACIA	GESTIÓN
Desarrollo Social	Fomento al Desarrollo de la Participación Social	1361	ACTIVIDAD	PORCENTAJE DE REUNIONES DE DIFUSIÓN EN MUNICIPIOS REALIZADAS	EFICACIA	GESTIÓN
Desarrollo Social	Fomento al Desarrollo de la Participación Social	1361	ACTIVIDAD	PORCENTAJE DE CONSULTAS EN LA BIBLIOTECA VIRTUAL REALIZADAS	EFICACIA	GESTIÓN
Desarrollo Social	Fomento al Desarrollo de la Participación Social	1361	ACTIVIDAD	PORCENTAJE DE ACUERDOS DE COLABORACIÓN CON INSTITUCIONES EDUCATIVAS REALIZADOS	EFICACIA	GESTIÓN
Desarrollo Social ESTRATÉGICO	Fomento al Desarrollo de la Participación Social	1361	FIN	TASA DE VARIACIÓN DE PARTICIPACIÓN SOCIAL EN EL DESARROLLO LOCAL	EFICACIA	GESTIÓN
Desarrollo Social	Fomento al Desarrollo de la Participación Social	1361	ACTIVIDAD	PORCENTAJE DE PERSONAS BENEFICIADAS POR LAS ORGANIZACIONES DE LA SOCIEDAD CIVIL EQUIPADAS	EFICACIA	GESTIÓN
Desarrollo Social	Fomento al Desarrollo de la Participación Social	1361	ACTIVIDAD	PORCENTAJE DE PERSONAS DE ORGANIZACIONES DE LA SOCIEDAD CIVIL CAPACITADAS	EFICACIA	GESTIÓN
Desarrollo Social	Fomento al Desarrollo de la Participación Social	1361	ACTIVIDAD	PORCENTAJE DE ACTORES SOCIALES PARTICIPANTES EN CONVOCATORIA DEL PREMIO A LA INNOVACIÓN SOCIAL	EFICACIA	GESTIÓN
Desarrollo Social	Fomento al Desarrollo de la Participación Social	1361	COMPONENTE	TASA DE VARIACIÓN DE LOS SERVICIOS DE INFORMACIÓN OTORGADOS	EFICACIA	GESTIÓN
Desarrollo Social	Fomento al Desarrollo de la Participación Social	1361	ACTIVIDAD	PORCENTAJE DE ASESORÍAS A ORGANIZACIONES DE LA SOCIEDAD CIVIL Y COLECTIVOS SOCIALES OTORGADAS	EFICACIA	GESTIÓN

**Presupuesto de Egresos del Estado de Hidalgo
Ejercicio Fiscal 2022***Indicadores de desempeño (Estratégicos y de Gestión)***Transversal 4**

Programa	Subprograma	MIR	Nivel	Indicador	Dimensión	Tipo de Indicador
Desarrollo Social ESTRATÉGICO	Fomento al Desarrollo de la Participación Social	1361	PROPÓSITO	PORCENTAJE DE ORGANIZACIONES DE LA SOCIEDAD CIVIL FORTALECIDAS	EFICACIA	
Desarrollo Social ESTRATÉGICO	Atención a Adultos Mayores	1362	FIN	TASA DE VARIACIÓN DE PERSONAS MAYORES ATENDIDAS CON INTERVENCIONES GERONTOLÓGICAS INTEGRALES Y AMBULATORIAS	EFICACIA	
Desarrollo Social ESTRATÉGICO	Atención a Adultos Mayores	1362	PROPÓSITO	ÍNDICE DE MEJORAMIENTO BIOPSIOSOCIAL DE LAS PERSONAS MAYORES CON INTERVENCIONES GERONTOLÓGICAS INTEGRALES Y AMBULATORIAS	EFICACIA	
Desarrollo Social	Atención a Adultos Mayores	1362	COMPONENTE	ÍNDICE DE MEJORAMIENTO BIOPSIOSOCIAL DE LAS PERSONAS MAYORES CON INTERVENCIONES GERONTOLÓGICAS INTEGRALES	EFICACIA	GESTIÓN
Desarrollo Social	Atención a Adultos Mayores	1362	ACTIVIDAD	PORCENTAJE DE PERSONAS MAYORES ATENDIDAS CON INTERVENCIONES GERONTOLÓGICAS INTEGRALES	EFICACIA	GESTIÓN
Desarrollo Social	Atención a Adultos Mayores	1362	COMPONENTE	ÍNDICE DE MEJORAMIENTO BIOPSIOSOCIAL DE LAS PERSONAS MAYORES CON INTERVENCIONES GERONTOLÓGICAS AMBULATORIAS	EFICACIA	GESTIÓN
Desarrollo Social	Atención a Adultos Mayores	1362	ACTIVIDAD	ÍNDICE DE MEJORAMIENTO BIOPSIOSOCIAL DE LAS PERSONAS MAYORES CON INTERVENCIONES GERONTOLÓGICAS EN CASAS DE DÍA Y UNIDADES MÓVILES GERONTOLÓGICAS	EFICACIA	GESTIÓN
Desarrollo Social	Atención a Adultos Mayores	1362	ACTIVIDAD	PORCENTAJE DE INTERVENCIONES DE ATENCIÓN GERONTOLÓGICA AMBULATORIA A PERSONAS MAYORES OTORGADAS	EFICACIA	GESTIÓN
Desarrollo Social	Atención a Adultos Mayores	1362	ACTIVIDAD	PORCENTAJE DE PERSONAS MAYORES ATENDIDAS CON INTERVENCIONES GERONTOLÓGICAS AMBULATORIAS	EFICACIA	GESTIÓN
Desarrollo Social	Atención a Adultos Mayores	1362	ACTIVIDAD	PORCENTAJE DE APOYOS FUNCIONALES A LAS PERSONAS MAYORES ENTREGADOS	EFICACIA	GESTIÓN
Desarrollo Social	Atención a Adultos Mayores	1362	ACTIVIDAD	PORCENTAJE DE JORNADAS MÉDICAS GERONTOLÓGICAS PARA PERSONAS MAYORES REALIZADAS	EFICACIA	GESTIÓN
Desarrollo Social	Atención a Adultos Mayores	1362	ACTIVIDAD	PORCENTAJE DE CURSOS DE ENVEJECIMIENTO EXITOSO REALIZADOS	EFICACIA	GESTIÓN
Desarrollo Social	Atención a Adultos Mayores	1362	ACTIVIDAD	PORCENTAJE DE PRÓTESIS DENTALES A PERSONAS MAYORES ENTREGADAS	EFICACIA	GESTIÓN
Desarrollo Social	Atención a Adultos Mayores	1362	ACTIVIDAD	PORCENTAJE DE CREDENCIALES DE AFILIACIÓN ENTREGADAS A PERSONAS MAYORES	EFICACIA	GESTIÓN
Desarrollo Social	Atención a Adultos Mayores	1362	ACTIVIDAD	PORCENTAJE DE ACTIVIDADES GERONTOLÓGICAS VIRTUALES REALIZADAS PARA PERSONAS MAYORES	EFICACIA	GESTIÓN



**Presupuesto de Egresos del Estado de Hidalgo
Ejercicio Fiscal 2022**

Indicadores de desempeño (Estratégicos y de Gestión)

Transversal 4

Programa	Subprograma	MIR	Nivel	Indicador	Dimensión	Tipo de Indicador
Desarrollo Social	Atención a Adultos Mayores	1362	ACTIVIDAD	PORCENTAJE DE INTERVENCIONES DE ATENCIÓN GERONTOLÓGICA A PERSONAS MAYORES REALIZADAS	EFICACIA	GESTIÓN
Desarrollo Social	Atención a Adultos Mayores	1362	ACTIVIDAD	ÍNDICE DE MEJORAMIENTO BIOPSIOSOCIAL DE LAS PERSONAS MAYORES CON INTERVENCIONES GERONTOLÓGICAS EN CASA DE DÍA, UNIDADES MÓVILES GERONTOLÓGICAS, APOYOS FUNCIONALES, ORIENTACIÓN JURÍDICA, GEROTURISTA Y ENSEÑANZA	EFICACIA	GESTIÓN
Desarrollo Social	Atención a la Juventud	1363	ACTIVIDAD	PORCENTAJE DE JÓVENES QUE PARTICIPAN EN EVENTOS	EFICACIA	GESTIÓN
Desarrollo Social	Atención a la Juventud	1363	PROPÓSITO	ÍNDICE DE DESARROLLO JUVENIL	EFICACIA	GESTIÓN
Desarrollo Social	Atención a la Juventud	1363	ACTIVIDAD	PORCENTAJE DE JÓVENES BENEFICIADOS CON TALLERES	EFICACIA	GESTIÓN
Desarrollo Social	Atención a la Juventud	1363	ACTIVIDAD	PORCENTAJE DE JÓVENES ASESORADOS PSICOLÓGICAMENTE	EFICACIA	GESTIÓN
Desarrollo Social	Atención a la Juventud	1363	ACTIVIDAD	PORCENTAJE DE JÓVENES BENEFICIADOS CON ACTIVIDADES DE ORGANIZACIONES JUVENILES	EFICACIA	GESTIÓN
Desarrollo Social	Atención a la Juventud	1363	ACTIVIDAD	PORCENTAJE DE JÓVENES ASESORADOS EN TEMAS DE EMPRENDIMIENTO	EFICACIA	GESTIÓN
Desarrollo Social	Atención a la Juventud	1363	COMPONENTE	PORCENTAJE DE JÓVENES APOYADOS ECONÓMICAMENTE O EN ESPECIE	EFICACIA	GESTIÓN
Desarrollo Social	Atención a la Juventud	1363	FIN	PORCENTAJE DE JÓVENES ATENDIDOS CON INTERVENCIONES DEL PROGRAMA DE ATENCIÓN A LA JUVENTUD	EFICACIA	GESTIÓN
Desarrollo Social	Atención a la Juventud	1363	COMPONENTE	PORCENTAJE DE EVENTOS REALIZADOS	EFICACIA	GESTIÓN
Desarrollo Social	Atención a la Juventud	1363	COMPONENTE	PORCENTAJE DE SERVICIOS DE CAPACITACIÓN OTORGADOS	EFICACIA	GESTIÓN
Desarrollo Social	Atención a la Juventud	1363	ACTIVIDAD	PORCENTAJE DE JÓVENES GALARDONADOS	EFICACIA	GESTIÓN
Desarrollo Social	Atención a la Juventud	1363	COMPONENTE	PORCENTAJE DE ESPACIOS INFORMATIVOS OTORGADOS	EFICACIA	GESTIÓN
Desarrollo Social	Atención a la Juventud	1363	ACTIVIDAD	PORCENTAJE DE CÁPSULAS INFORMATIVAS TRASMITIDAS	EFICACIA	GESTIÓN
Desarrollo Social	Atención a la Juventud	1363	ACTIVIDAD	PORCENTAJE DE JÓVENES INFORMADOS EN VENTANILLAS	EFICACIA	GESTIÓN
Desarrollo Social	Atención a la Juventud	1363	COMPONENTE	PORCENTAJE DE SERVICIOS INTERACTIVOS OTORGADOS	EFICACIA	GESTIÓN
Desarrollo Social	Atención a la Juventud	1363	ACTIVIDAD	PORCENTAJE DE PROYECTOS DE ORGANIZACIONES JUVENILES APOYADOS	EFICACIA	GESTIÓN
Desarrollo Social	Atención a la Juventud	1363	ACTIVIDAD	PORCENTAJE DE CONVENIOS FIRMADOS	EFICACIA	GESTIÓN
Desarrollo Social	Atención a la Juventud	1363	ACTIVIDAD	PORCENTAJE DE JÓVENES BENEFICIADOS CON LOS SERVICIOS INTERACTIVOS	EFICACIA	GESTIÓN
Desarrollo Social	Atención a la Juventud	1363	COMPONENTE	PORCENTAJE DE JÓVENES ATENDIDOS EN INSTITUCIONES PÚBLICAS Y PRIVADAS	EFICACIA	GESTIÓN

**Presupuesto de Egresos del Estado de Hidalgo
Ejercicio Fiscal 2022***Indicadores de desempeño (Estratégicos y de Gestión)***Transversal 4**

Programa	Subprograma	MIR	Nivel	Indicador	Dimensión	Tipo de Indicador
Desarrollo Social	Atención a la Juventud	1363	ACTIVIDAD	PORCENTAJE DE JÓVENES BENEFICIADOS CON CONFERENCIAS	EFICACIA	GESTIÓN
Planeación y Prospectiva	Planeación Democrática, Desarrollo Regional y Metropolitano	1364	COMPONENTE	PORCENTAJE DE INSTRUMENTOS DIFUNDIDOS	EFICACIA	GESTIÓN
Planeación y Prospectiva	Planeación Democrática, Desarrollo Regional y Metropolitano	1364	ACTIVIDAD	PORCENTAJE DE PRODUCTOS DE INFORMACIÓN GENERADOS	EFICACIA	GESTIÓN
Planeación y Prospectiva	Planeación Democrática, Desarrollo Regional y Metropolitano	1364	ACTIVIDAD	PORCENTAJE DE ACUERDOS DE VINCULACIÓN ATENDIDOS	EFICACIA	GESTIÓN
Planeación y Prospectiva	Planeación Democrática, Desarrollo Regional y Metropolitano	1364	ACTIVIDAD	PORCENTAJE DE ESTRATEGIAS DE PROMOCIÓN CONCRETADAS	EFICACIA	GESTIÓN
Planeación y Prospectiva	Planeación Democrática, Desarrollo Regional y Metropolitano	1364	ACTIVIDAD	PORCENTAJE DE INSTRUMENTOS DE PLANEACIÓN ACTUALIZADOS PUBLICADOS	EFICACIA	GESTIÓN
Planeación y Prospectiva	Planeación Democrática, Desarrollo Regional y Metropolitano	1364	COMPONENTE	PORCENTAJE DE MECANISMOS PARA EL DESARROLLO METROPOLITANO INSTRUMENTADOS	EFICACIA	GESTIÓN
Planeación y Prospectiva	Planeación Democrática, Desarrollo Regional y Metropolitano	1364	ACTIVIDAD	PORCENTAJE DE ACCIONES DE VINCULACIÓN CONCRETADAS	EFICACIA	GESTIÓN
Planeación y Prospectiva	Planeación Democrática, Desarrollo Regional y Metropolitano	1364	ACTIVIDAD	PORCENTAJE DE ACCIONES PARA LA PLANEACIÓN METROPOLITANA CONCRETADAS	EFICACIA	GESTIÓN
Planeación y Prospectiva	Planeación Democrática, Desarrollo Regional y Metropolitano	1364	COMPONENTE	PORCENTAJE DE PRODUCTOS DE INFORMACIÓN CONSULTADOS	EFICACIA	GESTIÓN
Planeación y Prospectiva	Planeación Democrática, Desarrollo Regional y Metropolitano	1364	ACTIVIDAD	PORCENTAJE DE ACTIVIDADES DE VINCULACIÓN CONCRETADAS	EFICACIA	GESTIÓN
Planeación y Prospectiva	Planeación Democrática, Desarrollo Regional y Metropolitano	1364	COMPONENTE	PORCENTAJE DE MECANISMOS ADMINISTRATIVOS INSTRUMENTADOS	EFICACIA	GESTIÓN
Planeación y Prospectiva	Planeación Democrática, Desarrollo Regional y Metropolitano	1364	ACTIVIDAD	PORCENTAJE DE ACTIVIDADES PARA LA ELABORACIÓN DEL DIAGNÓSTICO REALIZADAS	EFICACIA	GESTIÓN
Planeación y Prospectiva	Planeación Democrática, Desarrollo Regional y Metropolitano	1364	ACTIVIDAD	PORCENTAJE DE EVALUACIONES DE APROVECHAMIENTO DE RECURSOS CON RESULTADO POSITIVO	EFICACIA	GESTIÓN
Planeación y Prospectiva	Planeación Democrática, Desarrollo Regional y Metropolitano	1364	COMPONENTE	PORCENTAJE DE INSTRUMENTOS DE PLANEACIÓN PUBLICADOS	EFICACIA	GESTIÓN
Planeación y Prospectiva	Planeación Democrática, Desarrollo Regional y Metropolitano	1364	FIN	ÍNDICE DE DESARROLLO HUMANO	EFICACIA	

**Presupuesto de Egresos del Estado de Hidalgo
Ejercicio Fiscal 2022**

Indicadores de desempeño (Estratégicos y de Gestión)

Transversal 4

Programa	Subprograma	MIR	Nivel	Indicador	Dimensión	Tipo de Indicador
Planeación y Prospectiva	Planeación Democrática, Desarrollo Regional y Metropolitano	1364	ACTIVIDAD	PORCENTAJE DE INSTRUMENTOS DE PLANEACIÓN APROBADOS	EFICACIA	GESTIÓN
Planeación y Prospectiva	Planeación Democrática, Desarrollo Regional y Metropolitano	1364	PROPÓSITO	TASA DE VARIACIÓN DE INSTRUMENTOS DE PLANEACIÓN ELABORADOS	EFICACIA	
Planeación y Prospectiva	Monitoreo y Evaluación de la Política Pública	1365	COMPONENTE	PORCENTAJE DE REPORTES DE ANÁLISIS SOCIAL DE PROYECTOS REALIZADOS	EFICACIA	GESTIÓN
Planeación y Prospectiva	Monitoreo y Evaluación de la Política Pública	1365	COMPONENTE	PORCENTAJE DE INFORMES DE MONITOREO EMITIDOS	EFICACIA	GESTIÓN
Planeación y Prospectiva	Monitoreo y Evaluación de la Política Pública	1365	ACTIVIDAD	PORCENTAJE DE PLANES DE ACCIONES DE MEJORA PARA LOS INDICADORES GENERADOS	EFICACIA	GESTIÓN
Planeación y Prospectiva	Monitoreo y Evaluación de la Política Pública	1365	ACTIVIDAD	PORCENTAJE PROYECTOS REGISTRADOS	EFICACIA	GESTIÓN
Planeación y Prospectiva	Monitoreo y Evaluación de la Política Pública	1365	ACTIVIDAD	PORCENTAJE DE REGLAS DE OPERACIÓN VIGENTES EN EL ACERVO DE PROGRAMAS FEDERALES	EFICACIA	GESTIÓN
Planeación y Prospectiva	Monitoreo y Evaluación de la Política Pública	1365	COMPONENTE	PORCENTAJE DE EVALUACIONES REALIZADAS	EFICACIA	GESTIÓN
Planeación y Prospectiva	Monitoreo y Evaluación de la Política Pública	1365	ACTIVIDAD	PORCENTAJE DE DEPENDENCIAS Y ENTIDADES CAPACITADAS EN TEMAS DE EVALUACIÓN	EFICACIA	GESTIÓN
Planeación y Prospectiva	Monitoreo y Evaluación de la Política Pública	1365	ACTIVIDAD	PORCENTAJE DE EVALUACIONES A INDICADORES APLICADAS	EFICACIA	GESTIÓN
Planeación y Prospectiva	Monitoreo y Evaluación de la Política Pública	1365	ACTIVIDAD	PORCENTAJE DE INFORMES DE MONITOREO Y EVALUACIÓN DIFUNDIDOS	EFICACIA	GESTIÓN
Planeación y Prospectiva	Monitoreo y Evaluación de la Política Pública	1365	COMPONENTE	PORCENTAJE DE INFORMES DE ANÁLISIS ESTRATÉGICOS DE MONITOREO Y EVALUACIÓN GENERADOS	EFICACIA	GESTIÓN
Planeación y Prospectiva	Monitoreo y Evaluación de la Política Pública	1365	PROPÓSITO	PORCENTAJE DE DEPENDENCIAS QUE MEJORAN EN EL CUMPLIMIENTO DE LAS METAS DE SUS INDICADORES	EFICACIA	
Planeación y Prospectiva	Monitoreo y Evaluación de la Política Pública	1365	FIN	ÍNDICE DE AVANCE EN MONITOREO Y EVALUACIÓN	EFICACIA	
Planeación y Prospectiva	Monitoreo y Evaluación de la Política Pública	1365	ACTIVIDAD	PORCENTAJE DE INDICADORES MONITOREADOS	EFICACIA	GESTIÓN
Planeación y Prospectiva	Normatividad, Concertación y Vinculación para la Planeación	1366	ACTIVIDAD	PORCENTAJE DE ASESORÍAS JURÍDICAS EN MATERIA DE PLANEACIÓN REALIZADAS	EFICACIA	GESTIÓN
Planeación y Prospectiva	Normatividad, Concertación y Vinculación para la Planeación	1366	ACTIVIDAD	PORCENTAJE DE CONVENIOS DE COLABORACIÓN OFICIALIZADOS	EFICACIA	GESTIÓN
Planeación y Prospectiva	Normatividad, Concertación y Vinculación para la Planeación	1366	ACTIVIDAD	PORCENTAJE DE CURSOS DE CAPACITACIÓN IMPARTIDOS	EFICACIA	GESTIÓN



**Presupuesto de Egresos del Estado de Hidalgo
Ejercicio Fiscal 2022***Indicadores de desempeño (Estratégicos y de Gestión)***Transversal 4**

Programa	Subprograma	MIR	Nivel	Indicador	Dimensión	Tipo de Indicador
Planeación y Prospectiva	Normatividad, Concertación y Vinculación para la Planeación	1366	COMPONENTE	PORCENTAJE DE CIUDADANOS SATISFECHOS CON LOS TRÁMITES DE LA ADMINISTRACIÓN PÚBLICA ESTATAL	EFICACIA	GESTIÓN
Planeación y Prospectiva	Normatividad, Concertación y Vinculación para la Planeación	1366	ACTIVIDAD	PORCENTAJE DE ACCIONES PÚBLICAS PARA EL FORTALECIMIENTO DE LA AGENDA 2030	EFICACIA	GESTIÓN
Planeación y Prospectiva	Normatividad, Concertación y Vinculación para la Planeación	1366	COMPONENTE	PORCENTAJE DE PROPUESTAS CANALIZADAS A UN ENTE SUPERIOR PARA EL FORTALECIMIENTO DE LA AGENDA 2030	EFICACIA	GESTIÓN
Planeación y Prospectiva	Normatividad, Concertación y Vinculación para la Planeación	1366	ACTIVIDAD	PORCENTAJE DOCUMENTOS DE ORGANISMOS PUBLICOS DESCENTRALIZADOS REGISTRADOS	EFICACIA	GESTIÓN
Planeación y Prospectiva	Normatividad, Concertación y Vinculación para la Planeación	1366	COMPONENTE	PORCENTAJE DE ORGANISMOS PUBLICOS DESCENTRALIZADOS REGISTRADOS	EFICACIA	GESTIÓN
Planeación y Prospectiva	Normatividad, Concertación y Vinculación para la Planeación	1366	ACTIVIDAD	PORCENTAJE DE ANÁLISIS DE CREACIÓN O DESINCORPORACIÓN REALIZADO	EFICACIA	GESTIÓN
Planeación y Prospectiva	Normatividad, Concertación y Vinculación para la Planeación	1366	COMPONENTE	PORCENTAJE DE DECRETOS DE DESINCORPORACIÓN PUBLICADOS	EFICACIA	GESTIÓN
Planeación y Prospectiva	Normatividad, Concertación y Vinculación para la Planeación	1366	COMPONENTE	PORCENTAJE DE JUNTAS DE GOBIERNO ATENDIDAS	EFICACIA	GESTIÓN
Planeación y Prospectiva	Normatividad, Concertación y Vinculación para la Planeación	1366	FIN	TASA DE VARIACIÓN DE DISPOSICIONES NORMATIVAS VIGENTES EN EL GOBIERNO DEL ESTADO DE HIDALGO	EFICACIA	GESTIÓN
Planeación y Prospectiva	Normatividad, Concertación y Vinculación para la Planeación	1366	COMPONENTE	PORCENTAJE DE INSTRUMENTOS JURÍDICOS ALINEADOS AL PLAN ESTATAL DE DESARROLLO	EFICACIA	GESTIÓN
Planeación y Prospectiva	Normatividad, Concertación y Vinculación para la Planeación	1366	ACTIVIDAD	PORCENTAJE DE CONVOCATORIAS A PROCEDIMIENTOS DE CONTRATACIÓN DE OBRAS Y ACCIONES PÚBLICAS ATENDIDAS	EFICACIA	GESTIÓN
Planeación y Prospectiva	Normatividad, Concertación y Vinculación para la Planeación	1366	ACTIVIDAD	PORCENTAJE DE SOLICITUDES DE INFORMACIÓN PÚBLICA GUBERNAMENTAL ATENDIDAS	EFICACIA	GESTIÓN



**Presupuesto de Egresos del Estado de Hidalgo
Ejercicio Fiscal 2022**

Indicadores de desempeño (Estratégicos y de Gestión)

Transversal 4

Programa	Subprograma	MIR	Nivel	Indicador	Dimensión	Tipo de Indicador
Planeación y Prospectiva	Normatividad, Concertación y Vinculación para la Planeación	1366	COMPONENTE	PORCENTAJE DE DOCUMENTOS NORMATIVOS GENERADOS	EFICACIA	GESTIÓN
Planeación y Prospectiva	Normatividad, Concertación y Vinculación para la Planeación	1366	PROPÓSITO	PORCENTAJE DE DEPENDENCIAS Y ENTIDADES DE LA ADMINISTRACION PÚBLICA ESTATAL Y MUNICIPAL QUE MEJORAN SU PLANEACIÓN INSTITUCIONAL	EFICACIA	
Planeación y Prospectiva	Normatividad, Concertación y Vinculación para la Planeación	1366	ACTIVIDAD	PORCENTAJE DE ASESORIAS TÉCNICAS REALIZADAS	EFICACIA	GESTIÓN
Obras Públicas y Ordenamiento Territorial	Infraestructura Sostenible	1367	PROPÓSITO	PORCENTAJE DE KILÓMETROS DE CARRETERAS EN EL ESTADO AMPLIADAS Y/O MODERNIZADAS	EFICACIA	
Obras Públicas y Ordenamiento Territorial	Infraestructura Sostenible	1367	FIN	ÍNDICE DE ACCESIBILIDAD BAJO O MUY BAJO A CARRETERA PAVIMENTADA	EFICACIA	
Obras Públicas y Ordenamiento Territorial	Infraestructura Sostenible	1367	ACTIVIDAD	D101 PORCENTAJE DE PETICIONES RECEPCIONADAS	EFICACIA	GESTIÓN
Obras Públicas y Ordenamiento Territorial	Infraestructura Sostenible	1367	COMPONENTE	D5 PORCENTAJE DE CARRETERAS ESTATALES SUPERVISADAS	EFICACIA	GESTIÓN
Obras Públicas y Ordenamiento Territorial	Infraestructura Sostenible	1367	COMPONENTE	PORCENTAJE DE MAQUINARIA PARA EL DESARROLLO PROPORCIONADA	EFICACIA	GESTIÓN
Obras Públicas y Ordenamiento Territorial	Infraestructura Sostenible	1367	ACTIVIDAD	D41 PORCENTAJE DE FICHAS TÉCNICAS DE OBRAS DE COMUNICACIONES REVISADAS	EFICACIA	GESTIÓN
Obras Públicas y Ordenamiento Territorial	Infraestructura Sostenible	1367	COMPONENTE	D2 PORCENTAJE DE OBRAS EN GENERAL SUPERVISADAS	EFICACIA	GESTIÓN
Obras Públicas y Ordenamiento Territorial	Infraestructura Sostenible	1367	ACTIVIDAD	D121 PORCENTAJE DE GESTIONES JURÍDICAS RECEPCIONADAS	EFICACIA	GESTIÓN
Obras Públicas y Ordenamiento Territorial	Infraestructura Sostenible	1367	COMPONENTE	D12 PORCENTAJE DE GESTIONES JURÍDICAS ATENDIDAS	EFICACIA	GESTIÓN
Obras Públicas y Ordenamiento Territorial	Infraestructura Sostenible	1367	COMPONENTE	D4 PORCENTAJE DE OBRAS DE COMUNICACIONES SUPERVISADAS	EFICACIA	GESTIÓN
Obras Públicas y Ordenamiento Territorial	Infraestructura Sostenible	1367	COMPONENTE	D11 PORCENTAJE DE SISTEMAS Y ACTUALIZACIONES DE INFORMACIÓN ATENDIDAS	EFICACIA	GESTIÓN
Obras Públicas y Ordenamiento Territorial	Infraestructura Sostenible	1367	ACTIVIDAD	D31 PORCENTAJE DE FICHAS TÉCNICAS DE OBRAS DE INFRAESTRUCTURA REVISADAS	EFICACIA	GESTIÓN

**Presupuesto de Egresos del Estado de Hidalgo
Ejercicio Fiscal 2022***Indicadores de desempeño (Estratégicos y de Gestión)***Transversal 4**

Programa	Subprograma	MIR	Nivel	Indicador	Dimensión	Tipo de Indicador
Obras Públicas y Ordenamiento Territorial	Infraestructura Sostenible	1367	COMPONENTE	D10 PORCENTAJE DE PETICIONES RECEPCIONADAS, ATENDIDAS	EFICACIA	GESTIÓN
Obras Públicas y Ordenamiento Territorial	Infraestructura Sostenible	1367	ACTIVIDAD	D91 PORCENTAJE DE LOS EXPEDIENTES TÉCNICOS DE ESTUDIOS Y PROYECTOS INTEGRADOS	EFICACIA	GESTIÓN
Obras Públicas y Ordenamiento Territorial	Infraestructura Sostenible	1367	COMPONENTE	D9 PORCENTAJE DE EXPEDIENTES TÉCNICOS DE ESTUDIOS Y PROYECTOS ENTREGADOS	EFICACIA	GESTIÓN
Obras Públicas y Ordenamiento Territorial	Infraestructura Sostenible	1367	ACTIVIDAD	D81 PORCENTAJE DE EXPEDIENTES TÉCNICOS INTEGRADOS	EFICACIA	GESTIÓN
Obras Públicas y Ordenamiento Territorial	Infraestructura Sostenible	1367	COMPONENTE	D8 PORCENTAJE DE EXPEDIENTES TÉCNICOS ENTREGADOS	EFICACIA	GESTIÓN
Obras Públicas y Ordenamiento Territorial	Infraestructura Sostenible	1367	ACTIVIDAD	D51 PORCENTAJE DE FICHAS TÉCNICAS REVISADAS PARA SUPERVISAR OBRAS DE CARRETERAS ESTATALES	EFICACIA	GESTIÓN
Obras Públicas y Ordenamiento Territorial	Infraestructura Sostenible	1367	ACTIVIDAD	D111 PORCENTAJE DE RECEPCIÓN DE SOLICITUDES PARA SISTEMATIZAR PROCESOS DE INFORMACIÓN	EFICACIA	GESTIÓN
Obras Públicas y Ordenamiento Territorial	Infraestructura Sostenible	1367	ACTIVIDAD	D141 PORCENTAJE DE RECEPCIÓN DE SOLICITUDES DE ACCIONES DE LIMPIEZA	EFICACIA	GESTIÓN
Obras Públicas y Ordenamiento Territorial	Infraestructura Sostenible	1367	ACTIVIDAD	PORCENTAJE DE MANTENIMIENTOS DE MAQUINARIA, EJECUTADOS	EFICACIA	GESTIÓN
Obras Públicas y Ordenamiento Territorial	Infraestructura Sostenible	1367	ACTIVIDAD	PORCENTAJE DE ACCIONES PARA LA SUPERVISIÓN, REALIZADAS	EFICACIA	GESTIÓN
Obras Públicas y Ordenamiento Territorial	Infraestructura Sostenible	1367	COMPONENTE	PORCENTAJE DE ACCIONES PARA LA TRANSPARENCIA DE LOS RECURSOS DE MAQUINARIA PARA EL DESARROLLO, REALIZADAS	EFICACIA	GESTIÓN
Obras Públicas y Ordenamiento Territorial	Infraestructura Sostenible	1367	ACTIVIDAD	PORCENTAJE DE ACCIONES EN LA ADMINISTRACIÓN DE RECURSOS HUMANOS, REALIZADAS	EFICACIA	GESTIÓN
Obras Públicas y Ordenamiento Territorial	Infraestructura Sostenible	1367	ACTIVIDAD	PORCENTAJE DE ACCIONES EN LA ADMINISTRACIÓN DE RECURSOS MATERIALES, REALIZADAS	EFICACIA	GESTIÓN
Obras Públicas y Ordenamiento Territorial	Infraestructura Sostenible	1367	COMPONENTE	D13 PORCENTAJE DE CONTRATOS Y CONVENIOS DE OBRA FIRMADOS	EFICACIA	GESTIÓN
Obras Públicas y Ordenamiento Territorial	Infraestructura Sostenible	1367	COMPONENTE	D14 PORCENTAJE DE ACCIONES DE LIMPIEZA EJECUTADAS	EFICACIA	GESTIÓN
Obras Públicas y Ordenamiento Territorial	Infraestructura Sostenible	1367	COMPONENTE	D15 PORCENTAJE DE ACCIONES EXTRAORDINARIAS ATENDIDAS	EFICACIA	GESTIÓN



**Presupuesto de Egresos del Estado de Hidalgo
Ejercicio Fiscal 2022**

Indicadores de desempeño (Estratégicos y de Gestión)

Transversal 4

Programa	Subprograma	MIR	Nivel	Indicador	Dimensión	Tipo de Indicador
Obras Públicas y Ordenamiento Territorial	Infraestructura Sostenible	1367	ACTIVIDAD	D151 PORCENTAJE DE RECEPCIÓN DE SOLICITUDES DE ACCIONES EXTRAORDINARIAS	EFICACIA	GESTIÓN
Obras Públicas y Ordenamiento Territorial	Infraestructura Sostenible	1367	COMPONENTE	D1 PORCENTAJE DE CARPETAS DE GIRAS DE TRABAJO ELABORADAS	EFICACIA	GESTIÓN
Obras Públicas y Ordenamiento Territorial	Infraestructura Sostenible	1367	ACTIVIDAD	D11 PORCENTAJE DE ACCIONES DE GIRAS Y ACUERDOS DE DIAGNÓSTICO INTEGRADAS	EFICACIA	GESTIÓN
Obras Públicas y Ordenamiento Territorial	Infraestructura Sostenible	1367	ACTIVIDAD	D21 PORCENTAJE DE FICHAS TÉCNICAS DE OBRA EN GENERAL REVISADAS	EFICACIA	GESTIÓN
Obras Públicas y Ordenamiento Territorial	Infraestructura Sostenible	1367	COMPONENTE	D3 PORCENTAJE DE OBRAS DE INFRAESTRUCTURA SUPERVISADAS	EFICACIA	GESTIÓN
Obras Públicas y Ordenamiento Territorial	Infraestructura Sostenible	1367	ACTIVIDAD	D131 PORCENTAJE DE CONTRATOS Y CONVENIOS ELABORADOS	EFICACIA	GESTIÓN
Obras Públicas y Ordenamiento Territorial	Desarrollo Urbano y Equipamiento	1368	COMPONENTE	PORCENTAJE DE ACCIONES URBANAS REGULARIZADAS Y CONTROLADAS	EFICACIA	GESTIÓN
Obras Públicas y Ordenamiento Territorial	Desarrollo Urbano y Equipamiento	1368	ACTIVIDAD	D71 PORCENTAJE DE VISITAS DE VERIFICACIÓN A PREDIOS REALIZADAS	EFICACIA	GESTIÓN
Obras Públicas y Ordenamiento Territorial	Desarrollo Urbano y Equipamiento	1368	PROPÓSITO	PORCENTAJE DE INSTRUMENTOS NORMATIVOS EN MATERIA DE ORDENAMIENTO TERRITORIAL Y DESARROLLO URBANO ACTUALIZADOS	EFICACIA	GESTIÓN
Obras Públicas y Ordenamiento Territorial	Desarrollo Urbano y Equipamiento	1368	ACTIVIDAD	PORCENTAJE DE VISITAS DE VERIFICACIÓN REALIZADAS	EFICACIA	GESTIÓN
Obras Públicas y Ordenamiento Territorial	Desarrollo Urbano y Equipamiento	1368	COMPONENTE	D6 PORCENTAJE DE LOS ASENTAMIENTOS HUMANOS GENERADOS	EFICACIA	GESTIÓN
Obras Públicas y Ordenamiento Territorial	Desarrollo Urbano y Equipamiento	1368	ACTIVIDAD	D61 PORCENTAJE DE VISITAS DE INSPECCIÓN Y VERIFICACIÓN A ASENTAMIENTOS HUMANOS	EFICACIA	GESTIÓN
Obras Públicas y Ordenamiento Territorial	Desarrollo Urbano y Equipamiento	1368	COMPONENTE	D7 PORCENTAJE DE CONSTANCIAS AUTORIZADAS DE ASENTAMIENTOS HUMANOS	EFICACIA	GESTIÓN
Obras Públicas y Ordenamiento Territorial	Desarrollo Urbano y Equipamiento	1368	FIN	PORCENTAJE DE MUNICIPIOS CON INSTRUMENTOS DE PLANEACIÓN URBANA Y ORDENAMIENTO TERRITORIAL IMPLEMENTADOS	EFICACIA	GESTIÓN
Obras Públicas y Ordenamiento Territorial	Vivienda	1369	COMPONENTE	PORCENTAJE DE ESCRITURAS ENTREGADAS A FAMILIAS HIDALGUENSES	EFICACIA	GESTIÓN

**Presupuesto de Egresos del Estado de Hidalgo
Ejercicio Fiscal 2022**

Indicadores de desempeño (Estratégicos y de Gestión)

Transversal 4

Programa	Subprograma	MIR	Nivel	Indicador	Dimensión	Tipo de Indicador
Obras Públicas y Ordenamiento Territorial	Vivienda	1369	PROPÓSITO	PORCENTAJE DE VIVIENDAS QUE SUPERAN LA CARENCIA EN CALIDAD Y ESPACIOS	EFICACIA	
Obras Públicas y Ordenamiento Territorial	Vivienda	1369	ACTIVIDAD	PORCENTAJE DE ACCIONES PARA EL FORTALECIMIENTO NORMATIVO EN MATERIA DE VIVIENDA	EFICACIA	GESTIÓN
Obras Públicas y Ordenamiento Territorial	Vivienda	1369	ACTIVIDAD	PORCENTAJE DE TRÁMITES PARA LA GESTIÓN DE ACUERDOS REALIZADOS	EFICACIA	GESTIÓN
Obras Públicas y Ordenamiento Territorial	Vivienda	1369	ACTIVIDAD	PORCENTAJE DE EXPEDIENTES DE BENEFICIARIOS AUTORIZADOS	EFICACIA	GESTIÓN
Obras Públicas y Ordenamiento Territorial	Vivienda	1369	ACTIVIDAD	PORCENTAJE DE EXPEDIENTES TÉCNICOS INTEGRADOS	EFICACIA	GESTIÓN
Obras Públicas y Ordenamiento Territorial	Vivienda	1369	ACTIVIDAD	PORCENTAJE DE TRÁMITES ADMINISTRATIVOS Y FINANCIEROS REALIZADOS	EFICACIA	GESTIÓN
Obras Públicas y Ordenamiento Territorial	Vivienda	1369	ACTIVIDAD	PORCENTAJE DE TRÁMITES DE FORTALECIMIENTO NORMATIVO ADMINISTRATIVO PARA LA CERTEZA JURÍDICA REALIZADOS	EFICACIA	GESTIÓN
Obras Públicas y Ordenamiento Territorial	Vivienda	1369	COMPONENTE	PORCENTAJE DE CUMPLIMIENTO EN LA IMPLEMENTACIÓN DE PROGRAMA EN MATERIA DE VIVIENDA	EFICACIA	GESTIÓN
Obras Públicas y Ordenamiento Territorial	Vivienda	1369	FIN	ÍNDICE DE CARENCIA POR CALIDAD Y ESPACIOS EN LA VIVIENDA	EFICACIA	
Obras Públicas y Ordenamiento Territorial	Agua, Alcantarillado y Saneamiento	1370	ACTIVIDAD	PORCENTAJE DE PROYECTOS ELABORADOS PARA REDUCCIÓN DE PÉRDIDAS DE AGUA POTABLE	EFICIENCIA	GESTIÓN
Obras Públicas y Ordenamiento Territorial	Agua, Alcantarillado y Saneamiento	1370	COMPONENTE	3- PORCENTAJE DE EFICIENCIA FÍSICA	EFICIENCIA	GESTIÓN
Obras Públicas y Ordenamiento Territorial	Agua, Alcantarillado y Saneamiento	1370	ACTIVIDAD	26- PORCENTAJE DE COBERTURA DEL SERVICIO DE SANEAMIENTO OTORGADO	EFICACIA	GESTIÓN
Obras Públicas y Ordenamiento Territorial	Agua, Alcantarillado y Saneamiento	1370	ACTIVIDAD	24- PORCENTAJE DE MEJORA DE OBRAS DE INFRAESTRUCTURA SANITARIA REALIZADAS	EFICACIA	GESTIÓN
Obras Públicas y Ordenamiento Territorial	Agua, Alcantarillado y Saneamiento	1370	ACTIVIDAD	25- PORCENTAJE DE METROS LINEALES DE ALCANTARILLADO SANITARIO Y PLUVIAL SANEADOS	EFICACIA	GESTIÓN
Obras Públicas y Ordenamiento Territorial	Agua, Alcantarillado y Saneamiento	1370	ACTIVIDAD	22- PORCENTAJE DE CUMPLIMIENTO DE EMPRESAS EN MATERIA DE AGUA RESIDUAL DE DESCARGA A LA RED MUNICIPAL CONFORME A LA NOM-002	EFICACIA	GESTIÓN

**Presupuesto de Egresos del Estado de Hidalgo
Ejercicio Fiscal 2022**

Indicadores de desempeño (Estratégicos y de Gestión)

Transversal 4

Programa	Subprograma	MIR	Nivel	Indicador	Dimensión	Tipo de Indicador
Obras Públicas y Ordenamiento Territorial	Agua, Alcantarillado y Saneamiento	1370	ACTIVIDAD	23- PORCENTAJE DE CUMPLIMIENTO AL PROGRAMA DE VERIFICACIÓN EMPRESARIAL	EFICACIA	GESTIÓN
Obras Públicas y Ordenamiento Territorial	Agua, Alcantarillado y Saneamiento	1370	ACTIVIDAD	21- PORCENTAJE DE PROYECTOS PARA ALCANTARILLADO SANITARIO Y SANEAMIENTO ELABORADOS	EFICACIA	GESTIÓN
Obras Públicas y Ordenamiento Territorial	Agua, Alcantarillado y Saneamiento	1370	COMPONENTE	2- PORCENTAJE DE COBERTURA DEL SERVICIO DE ALCANTARILLADO SANITARIO	EFICACIA	GESTIÓN
Obras Públicas y Ordenamiento Territorial	Agua, Alcantarillado y Saneamiento	1370	ACTIVIDAD	35- PORCENTAJE DE REPORTES ATENDIDOS DE SOLICITUD DE PIPAS	EFICACIA	GESTIÓN
Obras Públicas y Ordenamiento Territorial	Agua, Alcantarillado y Saneamiento	1370	ACTIVIDAD	331- PORCENTAJE DE REHABILITACIÓN DE MACROMEDICIÓN	EFICACIA	GESTIÓN
Obras Públicas y Ordenamiento Territorial	Agua, Alcantarillado y Saneamiento	1370	ACTIVIDAD	PORCENTAJE DE REVISIÓN DEL SERVICIO EN TOMAS DOMICILIARIAS	EFICIENCIA	GESTIÓN
Obras Públicas y Ordenamiento Territorial	Agua, Alcantarillado y Saneamiento	1370	ACTIVIDAD	ÍNDICE ENERGÉTICO DE REBOMBEO DE DISTRIBUCIÓN	EFICIENCIA	GESTIÓN
Obras Públicas y Ordenamiento Territorial	Agua, Alcantarillado y Saneamiento	1370	ACTIVIDAD	PORCENTAJE DE ÁREAS ATENDIDAS EN CUANTO A TECNOLOGÍAS DE INFORMACIÓN GENERADOS	EFICACIA	GESTIÓN
Obras Públicas y Ordenamiento Territorial	Agua, Alcantarillado y Saneamiento	1370	ACTIVIDAD	ÍNDICE DE DOTACIÓN DE LITROS POR HABITANTE DÍA	EFICACIA	GESTIÓN
Obras Públicas y Ordenamiento Territorial	Agua, Alcantarillado y Saneamiento	1370	COMPONENTE	PORCENTAJE DE INGRESOS POR RECAUDACIÓN DEL SERVICIO DE AGUA POTABLE	ECONOMIA	GESTIÓN
Obras Públicas y Ordenamiento Territorial	Agua, Alcantarillado y Saneamiento	1370	ACTIVIDAD	PORCENTAJE DE CONTRATOS DADOS DE BAJA DEFINITIVA DEL PADRÓN DE USUARIOS	EFICIENCIA	GESTIÓN
Obras Públicas y Ordenamiento Territorial	Agua, Alcantarillado y Saneamiento	1370	ACTIVIDAD	PORCENTAJE DE NOTIFICACIONES DE PAGO REALIZADAS	EFICACIA	GESTIÓN
Obras Públicas y Ordenamiento Territorial	Agua, Alcantarillado y Saneamiento	1370	ACTIVIDAD	TOTAL DE INGRESOS CAPTADOS POR RECUPERACIÓN DE CARTERA VENCIDA	EFICACIA	GESTIÓN
Obras Públicas y Ordenamiento Territorial	Agua, Alcantarillado y Saneamiento	1370	FIN	ÍNDICE DE CARENCIA POR ACCESO A LOS SERVICIOS BÁSICOS DE VIVIENDA	EFICACIA	GESTIÓN
Obras Públicas y Ordenamiento Territorial	Agua, Alcantarillado y Saneamiento	1370	PROPÓSITO	ÍNDICE DE COBERTURA EN EL SERVICIO DE AGUA POTABLE Y ALCANTARILLADO	EFICACIA	GESTIÓN
Obras Públicas y Ordenamiento Territorial	Agua, Alcantarillado y Saneamiento	1370	COMPONENTE	PORCENTAJE DE RECAUDACIÓN DE INGRESOS DEL GASTO DE OPERACIÓN	EFICIENCIA	GESTIÓN

**Presupuesto de Egresos del Estado de Hidalgo
Ejercicio Fiscal 2022***Indicadores de desempeño (Estratégicos y de Gestión)***Transversal 4**

Programa	Subprograma	MIR	Nivel	Indicador	Dimensión	Tipo de Indicador
Obras Públicas y Ordenamiento Territorial	Agua, Alcantarillado y Saneamiento	1370	ACTIVIDAD	PORCENTAJE DE ACTIVIDADES DEL PROGRAMA ANUAL DE TRABAJO REALIZADAS	EFICACIA	GESTIÓN
Obras Públicas y Ordenamiento Territorial	Agua, Alcantarillado y Saneamiento	1370	COMPONENTE	PORCENTAJE DE HABITANTES ATENDIDOS CON LA AMPLIACIÓN Y REHABILITACIÓN DE LA INFRAESTRUCTURA HÍDRICA INSTALADA	EFICIENCIA	GESTIÓN
Obras Públicas y Ordenamiento Territorial	Agua, Alcantarillado y Saneamiento	1370	ACTIVIDAD	PORCENTAJE DE SOLICITUDES DE AMPLIACIÓN ATENDIDAS	EFICIENCIA	GESTIÓN
Obras Públicas y Ordenamiento Territorial	Agua, Alcantarillado y Saneamiento	1370	ACTIVIDAD	PORCENTAJE DE REPORTE DE FUGAS	DE FUGAS	ATENDIDAS
Obras Públicas y Ordenamiento Territorial	Agua, Alcantarillado y Saneamiento	1370	ACTIVIDAD	MARGEN DE UTILIDAD DE OPERACIÓN DEL ORGANISMO	ECONOMIA	GESTIÓN
Obras Públicas y Ordenamiento Territorial	Agua, Alcantarillado y Saneamiento	1370	ACTIVIDAD	PORCENTAJE DE POBLACIÓN INFORMADA CON PERSPECTIVA DE GÉNERO	EFICACIA	GESTIÓN
Obras Públicas y Ordenamiento Territorial	Agua, Alcantarillado y Saneamiento	1370	ACTIVIDAD	PORCENTAJE DE MUESTRAS DE CLORO REALIZADAS	EFICIENCIA	GESTIÓN
Obras Públicas y Ordenamiento Territorial	Agua, Alcantarillado y Saneamiento	1370	ACTIVIDAD	TOTAL DE VOLUMEN DE METROS CÚBICOS (M3) FACTURADOS DE TOMAS CLANDESTINAS	EFICACIA	GESTIÓN
Obras Públicas y Ordenamiento Territorial	Agua, Alcantarillado y Saneamiento	1370	ACTIVIDAD	TOTAL DE INGRESOS CAPTADOS POR REGULARIZACIÓN DE TOMAS SUSPENDIDAS POR ADEUDO	EFICACIA	GESTIÓN
Obras Públicas y Ordenamiento Territorial	Agua, Alcantarillado y Saneamiento	1370	ACTIVIDAD	PORCENTAJE DE PERSONAS INFORMADAS SOBRE TÉRMINOS EN CULTURA DEL AGUA CON PERSPECTIVA DE GÉNERO	EFICACIA	GESTIÓN
Obras Públicas y Ordenamiento Territorial	Agua, Alcantarillado y Saneamiento	1370	ACTIVIDAD	310- PORCENTAJE DE USUARIOS BENEFICIADOS CON LA EJECUCIÓN DE OBRAS	EFICACIA	GESTIÓN
Obras Públicas y Ordenamiento Territorial	Agua, Alcantarillado y Saneamiento	1370	ACTIVIDAD	PORCENTAJE DE ASUNTOS JURÍDICOS ATENDIDOS	EFICACIA	GESTIÓN
Obras Públicas y Ordenamiento Territorial	Agua, Alcantarillado y Saneamiento	1370	ACTIVIDAD	PORCENTAJE DE TOMAS DE LECTURAS A MICROMEDIDORES REALIZADA	EFICIENCIA	GESTIÓN
Obras Públicas y Ordenamiento Territorial	Agua, Alcantarillado y Saneamiento	1370	ACTIVIDAD	ÍNDICE CRECIMIENTO DE FACTURACIÓN DE AGUA POTABLE POR SUSTITUCIÓN DE MEDIDORES	EFICACIA	GESTIÓN
Obras Públicas y Ordenamiento Territorial	Agua, Alcantarillado y Saneamiento	1370	COMPONENTE	PORCENTAJE DE HABITANTES BENEFICIADOS CON EL MONITOREO DEL SERVICIO DE AGUA POTABLE	EFICIENCIA	GESTIÓN
Obras Públicas y Ordenamiento Territorial	Agua, Alcantarillado y Saneamiento	1370	COMPONENTE	PORCENTAJE DE EFICIENCIA COMERCIAL	EFICIENCIA	GESTIÓN



**Presupuesto de Egresos del Estado de Hidalgo
Ejercicio Fiscal 2022**

Indicadores de desempeño (Estratégicos y de Gestión)

Transversal 4

Programa	Subprograma	MIR	Nivel	Indicador	Dimensión	Tipo de Indicador
Obras Públicas y Ordenamiento Territorial	Agua, Alcantarillado y Saneamiento	1370	COMPONENTE	PORCENTAJE DE INFRAESTRUCTURA HIDRÁULICA CONCLUIDA	EFICACIA	GESTIÓN
Obras Públicas y Ordenamiento Territorial	Agua, Alcantarillado y Saneamiento	1370	ACTIVIDAD	PORCENTAJE DE INFORMES ELABORADOS DE SEGUIMIENTO AL PROGRAMA ANUAL DE CONTROL Y EVALUACIÓN	EFICIENCIA	GESTIÓN
Obras Públicas y Ordenamiento Territorial	Agua, Alcantarillado y Saneamiento	1370	COMPONENTE	PORCENTAJE DE ASESORÍAS PARA LA RECARGA DE LOS ACUÍFEROS REALIZADAS	EFICACIA	GESTIÓN
Obras Públicas y Ordenamiento Territorial	Agua, Alcantarillado y Saneamiento	1370	ACTIVIDAD	PORCENTAJE DE CONTRATOS REALIZADOS DE USUARIOS DEL SERVICIO DE AGUA POTABLE	EFICIENCIA	GESTIÓN
Obras Públicas y Ordenamiento Territorial	Agua, Alcantarillado y Saneamiento	1370	COMPONENTE	PORCENTAJE DE GESTIÓN SOCIAL CONCLUIDA	EFICACIA	GESTIÓN
Obras Públicas y Ordenamiento Territorial	Agua, Alcantarillado y Saneamiento	1370	ACTIVIDAD	34- PORCENTAJE DE PROYECTOS ELABORADOS PARA AGUA POTABLE	EFICIENCIA	GESTIÓN
Obras Públicas y Ordenamiento Territorial	Agua, Alcantarillado y Saneamiento	1370	ACTIVIDAD	PORCENTAJE DE CONTRATOS FORMALIZADOS	EFICACIA	GESTIÓN
Obras Públicas y Ordenamiento Territorial	Agua, Alcantarillado y Saneamiento	1370	COMPONENTE	PORCENTAJE DE REPRESENTACIONES LEGALES REALIZADAS	EFICACIA	GESTIÓN
Obras Públicas y Ordenamiento Territorial	Agua, Alcantarillado y Saneamiento	1370	ACTIVIDAD	PORCENTAJE DE CAPACITACIÓN A LAS ORGANIZACIONES COMUNITARIAS CONSTITUIDAS	EFICACIA	GESTIÓN
Obras Públicas y Ordenamiento Territorial	Agua, Alcantarillado y Saneamiento	1370	COMPONENTE	PORCENTAJE DE EVALUACIONES A LAS OPERACIONES Y PROCEDIMIENTOS REALIZADAS	EFICIENCIA	GESTIÓN
Obras Públicas y Ordenamiento Territorial	Agua, Alcantarillado y Saneamiento	1370	ACTIVIDAD	PORCENTAJE DE SUPERVISIÓN DE OBRA DE INFRAESTRUCTURA HIDRÁULICA REALIZADA	EFICACIA	GESTIÓN
Obras Públicas y Ordenamiento Territorial	Agua, Alcantarillado y Saneamiento	1370	ACTIVIDAD	PORCENTAJE DE ATENCIÓN A SOLICITUDES DE USUARIOS DEL AGUA	EFICACIA	GESTIÓN
Obras Públicas y Ordenamiento Territorial	Agua, Alcantarillado y Saneamiento	1370	ACTIVIDAD	PORCENTAJE DE JUNTAS DE GOBIERNO DE LOS ORGANISMOS OPERADORES ASISTIDAS	EFICACIA	GESTIÓN
Obras Públicas y Ordenamiento Territorial	Agua, Alcantarillado y Saneamiento	1370	COMPONENTE	PORCENTAJE DE CAPACITACIONES A ORGANISMOS OPERADORES REALIZADAS	EFICACIA	GESTIÓN
Obras Públicas y Ordenamiento Territorial	Agua, Alcantarillado y Saneamiento	1370	ACTIVIDAD	PORCENTAJE DE CUMPLIMIENTO EN LA DISTRIBUCIÓN DE SUSTANCIAS QUÍMICAS PARA DESINFECCIÓN DEL AGUA	EFICACIA	GESTIÓN
Obras Públicas y Ordenamiento Territorial	Agua, Alcantarillado y Saneamiento	1370	ACTIVIDAD	PORCENTAJE DE CURSOS DE CAPACITACIÓN REALIZADOS EN CULTURA DEL AGUA	EFICACIA	GESTIÓN

**Presupuesto de Egresos del Estado de Hidalgo
Ejercicio Fiscal 2022***Indicadores de desempeño (Estratégicos y de Gestión)***Transversal 4**

Programa	Subprograma	MIR	Nivel	Indicador	Dimensión	Tipo de Indicador
Obras Públicas y Ordenamiento Territorial	Agua, Alcantarillado y Saneamiento	1370	ACTIVIDAD	PORCENTAJE DE CUMPLIMIENTO EN LA INSTALACIÓN DE EQUIPOS DE DESINFECCIÓN DEL AGUA	EFICACIA	GESTIÓN
Obras Públicas y Ordenamiento Territorial	Agua, Alcantarillado y Saneamiento	1370	COMPONENTE	PORCENTAJE DE CURSOS PARA MEJORAR LA CALIDAD DEL AGUA REALIZADOS	EFICACIA	GESTIÓN
Obras Públicas y Ordenamiento Territorial	Agua, Alcantarillado y Saneamiento	1370	ACTIVIDAD	PORCENTAJE DE ACTIVIDADES DE PLANEACIÓN REALIZADAS	EFICACIA	GESTIÓN
Obras Públicas y Ordenamiento Territorial	Agua, Alcantarillado y Saneamiento	1370	COMPONENTE	PORCENTAJE DE ANEXOS TÉCNICOS Y DE EJECUCIÓN FORMALIZADOS	EFICACIA	GESTIÓN
Obras Públicas y Ordenamiento Territorial	Agua, Alcantarillado y Saneamiento	1370	COMPONENTE	PORCENTAJE DE ORGANIZACIONES COMUNITARIAS CONSTITUIDAS	EFICACIA	GESTIÓN
Obras Públicas y Ordenamiento Territorial	Agua, Alcantarillado y Saneamiento	1370	COMPONENTE	PORCENTAJE DE SERVICIOS INFORMÁTICOS PROPORCIONADOS	EFICACIA	GESTIÓN
Obras Públicas y Ordenamiento Territorial	Agua, Alcantarillado y Saneamiento	1370	ACTIVIDAD	PORCENTAJE DE FACTURACIÓN MENSUAL DEL PADRÓN DE USUARIOS REALIZADA	EFICACIA	GESTIÓN
Obras Públicas y Ordenamiento Territorial	Agua, Alcantarillado y Saneamiento	1370	ACTIVIDAD	PORCENTAJE DE COBRANZA EN LA CARTERA ACTIVA Y VENCIDA REALIZADA	EFICACIA	GESTIÓN
Obras Públicas y Ordenamiento Territorial	Agua, Alcantarillado y Saneamiento	1370	COMPONENTE	PORCENTAJE DE ACCIONES ADMINISTRATIVAS EJECUTADAS	EFICIENCIA	GESTIÓN
Obras Públicas y Ordenamiento Territorial	Agua, Alcantarillado y Saneamiento	1370	ACTIVIDAD	PORCENTAJE DE ARRENDAMIENTO DE INMUEBLES DE OFICINAS GENERALES REALIZADO	EFICIENCIA	GESTIÓN
Obras Públicas y Ordenamiento Territorial	Agua, Alcantarillado y Saneamiento	1370	ACTIVIDAD	PORCENTAJE DE REUNIONES DE LOS COMITÉS TÉCNICOS DE AGUAS SUBTERRÁNEAS ASISTIDAS	EFICACIA	GESTIÓN
Obras Públicas y Ordenamiento Territorial	Agua, Alcantarillado y Saneamiento	1370	ACTIVIDAD	PORCENTAJE DE SERVICIOS PERSONALES PAGADOS	EFICIENCIA	GESTIÓN
Obras Públicas y Ordenamiento Territorial	Agua, Alcantarillado y Saneamiento	1370	ACTIVIDAD	PORCENTAJE DE ACTIVIDADES DE DIFUSIÓN DE LA CULTURA DEL AGUA REALIZADAS	EFICIENCIA	GESTIÓN
Obras Públicas y Ordenamiento Territorial	Agua, Alcantarillado y Saneamiento	1370	ACTIVIDAD	PORCENTAJE DE ACTUALIZACIONES A LA PÁGINA WEB	EFICACIA	GESTIÓN
Obras Públicas y Ordenamiento Territorial	Agua, Alcantarillado y Saneamiento	1370	COMPONENTE	PORCENTAJE DE ACCIONES DE CONTROL Y EVALUACIÓN EJERCIDAS	EFICACIA	GESTIÓN
Obras Públicas y Ordenamiento Territorial	Agua, Alcantarillado y Saneamiento	1370	ACTIVIDAD	332- PORCENTAJE DE REHABILITACIÓN DE TELEMETRÍA	EFICACIA	GESTIÓN



**Presupuesto de Egresos del Estado de Hidalgo
Ejercicio Fiscal 2022**

Indicadores de desempeño (Estratégicos y de Gestión)

Transversal 4

Programa	Subprograma	MIR	Nivel	Indicador	Dimensión	Tipo de Indicador
Obras Públicas y Ordenamiento Territorial	Agua, Alcantarillado y Saneamiento	1370	ACTIVIDAD	31- PORCENTAJE DE AGUA DE LAS FUENTES DE ABASTECIMIENTO EXTRAÍDA	EFICACIA	GESTIÓN
Obras Públicas y Ordenamiento Territorial	Agua, Alcantarillado y Saneamiento	1370	ACTIVIDAD	32- PORCENTAJE DE POTABILIZACIÓN DE AGUA EXTRAÍDA	EFICIENCIA	GESTIÓN
Obras Públicas y Ordenamiento Territorial	Agua, Alcantarillado y Saneamiento	1370	ACTIVIDAD	37- PORCENTAJE DE TOMAS CON SERVICIO DIARIO ATENDIDAS	EFICACIA	GESTIÓN
Obras Públicas y Ordenamiento Territorial	Agua, Alcantarillado y Saneamiento	1370	ACTIVIDAD	39- ÍNDICE ENERGÉTICO DE EXTRACCIÓN	EFICIENCIA	GESTIÓN
Obras Públicas y Ordenamiento Territorial	Agua, Alcantarillado y Saneamiento	1370	ACTIVIDAD	38- PORCENTAJE DE REPORTES ATENDIDOS POR FUGA	EFICIENCIA	GESTIÓN
Obras Públicas y Ordenamiento Territorial	Agua, Alcantarillado y Saneamiento	1370	ACTIVIDAD	PORCENTAJE DE SERVICIO DE ENERGÍA ELÉCTRICA PAGADO	EFICACIA	GESTIÓN
Obras Públicas y Ordenamiento Territorial	Agua, Alcantarillado y Saneamiento	1370	ACTIVIDAD	PORCENTAJE DE INFORMES FINANCIEROS INTEGRADOS Y REMITIDOS	EFICIENCIA	GESTIÓN
Obras Públicas y Ordenamiento Territorial	Agua, Alcantarillado y Saneamiento	1370	ACTIVIDAD	PORCENTAJE DE CUMPLIMIENTO DE OBLIGACIONES FISCALES PAGADAS	EFICACIA	GESTIÓN
Obras Públicas y Ordenamiento Territorial	Agua, Alcantarillado y Saneamiento	1370	COMPONENTE	PORCENTAJE DE TALLERES REALIZADOS SOBRE LA CULTURA DEL AGUA	EFICIENCIA	GESTIÓN
Obras Públicas y Ordenamiento Territorial	Agua, Alcantarillado y Saneamiento	1370	ACTIVIDAD	36- PORCENTAJE DE REPORTES ATENDIDOS CON PIPA DE HABITANTES SIN CONTRATO	EFICACIA	GESTIÓN
Obras Públicas y Ordenamiento Territorial	Agua, Alcantarillado y Saneamiento	1370	ACTIVIDAD	PORCENTAJE DE CUMPLIMIENTO EN EL PAGO DE DERECHOS DE AGUA	EFICIENCIA	GESTIÓN
Medio Ambiente y Recursos Naturales	Planeación y gestión ambiental	1371	ACTIVIDAD	PORCENTAJE DE ANÁLISIS DE CONGRUENCIA DE APTITUD DE SUELO ELABORADOS	EFICACIA	GESTIÓN
Medio Ambiente y Recursos Naturales	Planeación y gestión ambiental	1371	ACTIVIDAD	PORCENTAJE DE RESGUARDOS PERSONALES ACTUALIZADOS EN EL INVENTARIO DE BIENES ASIGNADOS A LA SECRETARÍA	EFICACIA	GESTIÓN
Medio Ambiente y Recursos Naturales	Planeación y gestión ambiental	1371	ACTIVIDAD	PORCENTAJE DE EVALUACIONES DE LOS MECANISMOS DE CONTROL INTERNO REALIZADAS	EFICACIA	GESTIÓN
Medio Ambiente y Recursos Naturales	Planeación y gestión ambiental	1371	COMPONENTE	PORCENTAJE DE ACUERDOS PARA LA GESTIÓN GUBERNAMENTAL Y SOCIAL EN MATERIA AMBIENTAL EJECUTADOS	EFICACIA	GESTIÓN
Medio Ambiente y Recursos Naturales	Planeación y gestión ambiental	1371	COMPONENTE	PORCENTAJE DE SISTEMAS PARA LA EFICIENCIA DE LA GESTIÓN ADMINISTRATIVA Y FINANCIERA IMPLEMENTADOS	EFICACIA	GESTIÓN

**Presupuesto de Egresos del Estado de Hidalgo
Ejercicio Fiscal 2022***Indicadores de desempeño (Estratégicos y de Gestión)***Transversal 4**

Programa	Subprograma	MIR	Nivel	Indicador	Dimensión	Tipo de Indicador
Medio Ambiente y Recursos Naturales	Planeación y gestión ambiental	1371	COMPONENTE	PORCENTAJE DE CAPACITACIONES BRINDADAS A LOS MUNICIPIOS PARA LA ELABORACIÓN DE SUS PROGRAMAS DE ORDENAMIENTO ECOLÓGICO TERRITORIAL LOCALES	EFICACIA	GESTIÓN
Medio Ambiente y Recursos Naturales	Planeación y gestión ambiental	1371	ACTIVIDAD	PORCENTAJE DE ASESORÍAS IMPARTIDAS EN MATERIA DE ORDENAMIENTO ECOLÓGICO TERRITORIAL	EFICACIA	GESTIÓN
Medio Ambiente y Recursos Naturales	Planeación y gestión ambiental	1371	ACTIVIDAD	TASA DE VARIACIÓN DE LAS CONSULTAS DE LA BITÁCORA AMBIENTAL	EFICACIA	GESTIÓN
Medio Ambiente y Recursos Naturales	Planeación y gestión ambiental	1371	ACTIVIDAD	TASA DE VARIACIÓN DE LOS INGRESOS RECAUDADOS	EFICACIA	GESTIÓN
Medio Ambiente y Recursos Naturales	Planeación y gestión ambiental	1371	ACTIVIDAD	PORCENTAJE DE EXPEDIENTES DEL SECTOR PRIVADO ATENDIDOS	EFICACIA	GESTIÓN
Medio Ambiente y Recursos Naturales	Planeación y gestión ambiental	1371	ACTIVIDAD	PORCENTAJE DE DICTÁMENES TÉCNICOS DE SEGUIMIENTO EMITIDOS	EFICACIA	GESTIÓN
Medio Ambiente y Recursos Naturales	Planeación y gestión ambiental	1371	ACTIVIDAD	PORCENTAJE DE EVALUACIONES AMBIENTALES DE OBRAS DEL SECTOR PÚBLICO EMITIDAS	EFICACIA	GESTIÓN
Medio Ambiente y Recursos Naturales	Planeación y gestión ambiental	1371	FIN	PORCENTAJE DE INSTRUMENTOS DE PLANEACIÓN Y GESTIÓN AMBIENTAL IMPLEMENTADOS	EFICACIA	
Medio Ambiente y Recursos Naturales	Planeación y gestión ambiental	1371	PROPÓSITO	PORCENTAJE DE POBLACIÓN QUE RECIBE ATENCIÓN A TRAVÉS DE LOS INSTRUMENTOS DE PLANEACIÓN Y GESTIÓN AMBIENTAL	EFICACIA	
Medio Ambiente y Recursos Naturales	Planeación y gestión ambiental	1371	COMPONENTE	PORCENTAJE DE ÍNDICES DE CALIDAD DEL AIRE GENERADOS	EFICACIA	GESTIÓN
Medio Ambiente y Recursos Naturales	Planeación y gestión ambiental	1371	ACTIVIDAD	PORCENTAJE DE MEDIDAS PARA MEJORAR LA CALIDAD DEL AIRE IMPLEMENTADAS	EFICACIA	GESTIÓN
Medio Ambiente y Recursos Naturales	Planeación y gestión ambiental	1371	ACTIVIDAD	PORCENTAJE DE DATOS EN EL SISTEMA DE MONITOREO ATMOSFÉRICO VALIDADOS	EFICACIA	GESTIÓN
Medio Ambiente y Recursos Naturales	Planeación y gestión ambiental	1371	COMPONENTE	PORCENTAJE DE UNIDADES ECONÓMICAS DE COMPETENCIA ESTATAL REGULADAS	EFICACIA	GESTIÓN
Medio Ambiente y Recursos Naturales	Preservación y aprovechamiento sostenible de la biodiversidad y los recursos naturales	1372	PROPÓSITO	PORCENTAJE DE POBLACIÓN QUE HABITA EN ZONAS FORESTALES, QUE ES BENEFICIADA CON ESQUEMAS DE CONSERVACIÓN Y MANEJO SOSTENIBLE	EFICACIA	

**Presupuesto de Egresos del Estado de Hidalgo
Ejercicio Fiscal 2022**

Indicadores de desempeño (Estratégicos y de Gestión)

Transversal 4

Programa	Subprograma	MIR	Nivel	Indicador	Dimensión	Tipo de Indicador
Medio Ambiente y Recursos Naturales	Preservación y aprovechamiento sostenible de la biodiversidad y los recursos naturales	1372	FIN	PORCENTAJE DE SUPERFICIE PROTEGIDA POR ESQUEMAS DE CONSERVACIÓN Y MANEJO SOSTENIBLE	EFICACIA	
Medio Ambiente y Recursos Naturales	Preservación y aprovechamiento sostenible de la biodiversidad y los recursos naturales	1372	COMPONENTE	PORCENTAJE DE PROGRAMAS O ESTUDIOS DE MANEJO ELABORADOS	EFICACIA	GESTIÓN
Medio Ambiente y Recursos Naturales	Preservación y aprovechamiento sostenible de la biodiversidad y los recursos naturales	1372	ACTIVIDAD	PORCENTAJE DE SUPERFICIE CONTROLADA DE TULE Y OTRAS MALEZAS ACUÁTICAS EN LA CUENCA DE TECOCOMULCO	EFICACIA	GESTIÓN
Medio Ambiente y Recursos Naturales	Preservación y aprovechamiento sostenible de la biodiversidad y los recursos naturales	1372	ACTIVIDAD	PORCENTAJE DE ACCIONES DE PREVENCIÓN Y DETECCIÓN DE INCENDIOS FORESTALES REALIZADAS	EFICACIA	GESTIÓN
Medio Ambiente y Recursos Naturales	Preservación y aprovechamiento sostenible de la biodiversidad y los recursos naturales	1372	COMPONENTE	PROMEDIO DE TIEMPO DE RESPUESTA EN LA ATENCIÓN DE INCENDIOS FORESTALES	EFICACIA	GESTIÓN
Medio Ambiente y Recursos Naturales	Preservación y aprovechamiento sostenible de la biodiversidad y los recursos naturales	1372	ACTIVIDAD	PORCENTAJE DE EVENTOS EN MATERIA DE BIODIVERSIDAD ASISTIDOS	EFICACIA	GESTIÓN
Medio Ambiente y Recursos Naturales	Preservación y aprovechamiento sostenible de la biodiversidad y los recursos naturales	1372	ACTIVIDAD	PORCENTAJE DE AGENDAS PARA LA COORDINACIÓN DE SISTEMAS ECONÓMICOS SUSTENTABLES REALIZADAS	EFICACIA	GESTIÓN
Medio Ambiente y Recursos Naturales	Preservación y aprovechamiento sostenible de la biodiversidad y los recursos naturales	1372	ACTIVIDAD	PORCENTAJE DE ACCIONES PARA LA CONSERVACIÓN, RESTAURACIÓN Y MANEJO SUSTENTABLE DE LOS ECOSISTEMAS IMPLEMENTADAS	EFICACIA	GESTIÓN
Medio Ambiente y Recursos Naturales	Preservación y aprovechamiento sostenible de la biodiversidad y los recursos naturales	1372	ACTIVIDAD	PORCENTAJE DE ACCIONES PARA LA SEGUNDA ETAPA DEL SISTEMA INFORMÁTICO SOBRE BIODIVERSIDAD DESARROLLADAS	EFICACIA	GESTIÓN
Medio Ambiente y Recursos Naturales	Preservación y aprovechamiento sostenible de la biodiversidad y los recursos naturales	1372	COMPONENTE	TASA DE VARIACIÓN DE RECURSOS BIOLÓGICOS CATALOGADOS	EFICACIA	GESTIÓN

**Presupuesto de Egresos del Estado de Hidalgo
Ejercicio Fiscal 2022***Indicadores de desempeño (Estratégicos y de Gestión)***Transversal 4**

Programa	Subprograma	MIR	Nivel	Indicador	Dimensión	Tipo de Indicador
Medio Ambiente y Recursos Naturales	Preservación y aprovechamiento sostenible de la biodiversidad y los recursos naturales	1372	ACTIVIDAD	PORCENTAJE DE ACCIONES DE RESTAURACIÓN DEL PARQUE NACIONAL EL CHICO EJECUTADAS	EFICACIA	GESTIÓN
Medio Ambiente y Recursos Naturales	Preservación y aprovechamiento sostenible de la biodiversidad y los recursos naturales	1372	ACTIVIDAD	PORCENTAJE DE ACCIONES DE FOMENTO DE LA CULTURA AMBIENTAL EN LAS POBLACIONES DEL PARQUE NACIONAL EL CHICO REALIZADAS	EFICACIA	GESTIÓN
Medio Ambiente y Recursos Naturales	Preservación y aprovechamiento sostenible de la biodiversidad y los recursos naturales	1372	ACTIVIDAD	PORCENTAJE DE ACCIONES DE PROTECCIÓN DEL PARQUE NACIONAL EL CHICO Y SU ZONA DE INFLUENCIA IMPLEMENTADAS	EFICACIA	GESTIÓN
Medio Ambiente y Recursos Naturales	Preservación y aprovechamiento sostenible de la biodiversidad y los recursos naturales	1372	ACTIVIDAD	PORCENTAJE DE CAPACITACIONES EN MATERIA DE INCENDIOS FORESTALES REALIZADAS	EFICACIA	GESTIÓN
Medio Ambiente y Recursos Naturales	Preservación y aprovechamiento sostenible de la biodiversidad y los recursos naturales	1372	COMPONENTE	PORCENTAJE DE SUBPROGRAMAS EJECUTADOS DEL PROGRAMA DE MANEJO DEL PARQUE NACIONAL EL CHICO	EFICACIA	GESTIÓN
Medio Ambiente y Recursos Naturales	Preservación y aprovechamiento sostenible de la biodiversidad y los recursos naturales	1372	ACTIVIDAD	PORCENTAJE DE ESTUDIOS Y PROYECTOS PARA LA CONSERVACIÓN Y APROVECHAMIENTO DE LA VIDA SILVESTRE ELABORADOS	EFICACIA	GESTIÓN
Medio Ambiente y Recursos Naturales	Preservación y aprovechamiento sostenible de la biodiversidad y los recursos naturales	1372	ACTIVIDAD	PORCENTAJE DE HECTÁREAS CONTROLADAS DE LIRIO ACUÁTICO EN PRESA ENDHÓ Y CUERPOS DE AGUA	EFICACIA	GESTIÓN
Medio Ambiente y Recursos Naturales	Preservación y aprovechamiento sostenible de la biodiversidad y los recursos naturales	1372	COMPONENTE	PORCENTAJE DE ACCIONES REALIZADAS PARA EL DESARROLLO INTEGRAL DE CUENCAS HIDROLÓGICAS	EFICACIA	GESTIÓN
Medio Ambiente y Recursos Naturales	Preservación y aprovechamiento sostenible de la biodiversidad y los recursos naturales	1372	ACTIVIDAD	PORCENTAJE DE PLANTAS FORESTALES PRODUCIDAS Y DESARROLLADAS PARA REFORESTAR ÁREAS DEGRADADAS	EFICACIA	GESTIÓN
Medio Ambiente y Recursos Naturales	Preservación y aprovechamiento sostenible de la biodiversidad y los recursos naturales	1372	COMPONENTE	PORCENTAJE DE SUPERFICIE CON ESQUEMAS DE CONSERVACIÓN Y APROVECHAMIENTO FORESTAL SOSTENIBLE IMPLEMENTADOS	EFICACIA	GESTIÓN



**Presupuesto de Egresos del Estado de Hidalgo
Ejercicio Fiscal 2022**

Indicadores de desempeño (Estratégicos y de Gestión)

Transversal 4

Programa	Subprograma	MIR	Nivel	Indicador	Dimensión	Tipo de Indicador
Medio Ambiente y Recursos Naturales	Preservación y aprovechamiento sostenible de la biodiversidad y los recursos naturales	1372	ACTIVIDAD	PORCENTAJE DE ACCIONES DE MANEJO DEL PARQUE ECOLÓGICO CUBITOS EJECUTADAS	EFICACIA	GESTIÓN
Medio Ambiente y Recursos Naturales	Preservación y aprovechamiento sostenible de la biodiversidad y los recursos naturales	1372	ACTIVIDAD	PORCENTAJE DE ACCIONES DE MANEJO DE LAS ÁREAS NATURALES PROTEGIDAS, UNIDADES DE MANEJO DE LA VIDA SILVESTRE Y CORREDORES BIOLÓGICOS IMPLEMENTADAS	EFICACIA	GESTIÓN
Medio Ambiente y Recursos Naturales	Preservación y aprovechamiento sostenible de la biodiversidad y los recursos naturales	1372	ACTIVIDAD	PORCENTAJE DE MECANISMOS DE COORDINACIÓN ATENDIDOS	EFICACIA	GESTIÓN
Medio Ambiente y Recursos Naturales	Procuración y acceso a la justicia ambiental	1373	COMPONENTE	PORCENTAJE DE DENUNCIAS CIUDADANAS EN MATERIA AMBIENTAL POR ACUERDOS DE COMPETENCIA ATENDIDAS	EFICACIA	GESTIÓN
Medio Ambiente y Recursos Naturales	Procuración y acceso a la justicia ambiental	1373	PROPÓSITO	PORCENTAJE DE UNIDADES ECONÓMICAS DE COMPETENCIA AMBIENTAL NOTIFICADAS	EFICACIA	
Medio Ambiente y Recursos Naturales	Procuración y acceso a la justicia ambiental	1373	ACTIVIDAD	PORCENTAJE DE VISITAS DE PROMOCIÓN DEL PROGRAMA ESTATAL DE AUDITORIA REALIZADAS	EFICACIA	GESTIÓN
Medio Ambiente y Recursos Naturales	Procuración y acceso a la justicia ambiental	1373	ACTIVIDAD	PORCENTAJE DE VISITAS DE VERIFICACIÓN AMBIENTAL REALIZADAS	EFICACIA	GESTIÓN
Medio Ambiente y Recursos Naturales	Procuración y acceso a la justicia ambiental	1373	FIN	PORCENTAJE DE DOCUMENTOS DE RESOLUCIONES EN MATERIA AMBIENTAL EMITIDOS	EFICACIA	
Medio Ambiente y Recursos Naturales	Procuración y acceso a la justicia ambiental	1373	ACTIVIDAD	PORCENTAJE DE RECURSOS INTERPUESTOS POR LOS VISITADOS EN CONTRA DE LOS PROCEDIMIENTOS JURÍDICOS ADMINISTRATIVOS ATENDIDOS	EFICACIA	GESTIÓN
Medio Ambiente y Recursos Naturales	Mitigación y resiliencia al cambio climático	1374	COMPONENTE	PORCENTAJE DE PROGRAMAS PROAMBIENTALES IMPLEMENTADOS	EFICACIA	GESTIÓN
Medio Ambiente y Recursos Naturales	Mitigación y resiliencia al cambio climático	1374	ACTIVIDAD	PORCENTAJE DE PROYECTOS PARA LA EFICIENCIA ENERGÉTICA PROMOVIDOS	EFICACIA	GESTIÓN
Medio Ambiente y Recursos Naturales	Mitigación y resiliencia al cambio climático	1374	COMPONENTE	PORCENTAJE DE ACCIONES PARA LA MITIGACIÓN Y ADAPTACIÓN INCORPORADAS	EFICACIA	GESTIÓN
Medio Ambiente y Recursos Naturales	Mitigación y resiliencia al cambio climático	1374	ACTIVIDAD	PORCENTAJE DE ACCIONES PROAMBIENTALES REALIZADAS CON PARTICIPACIÓN SOCIAL, INSTITUCIONAL Y MUNICIPAL	EFICACIA	GESTIÓN
Medio Ambiente y Recursos Naturales	Mitigación y resiliencia al cambio climático	1374	ACTIVIDAD	PORCENTAJE DE ESTRATEGIAS EDUCATIVAS, RECREATIVAS Y CULTURALES, PRESENCIALES Y A DISTANCIA IMPLEMENTADAS	EFICACIA	GESTIÓN

**Presupuesto de Egresos del Estado de Hidalgo
Ejercicio Fiscal 2022***Indicadores de desempeño (Estratégicos y de Gestión)***Transversal 4**

Programa	Subprograma	MIR	Nivel	Indicador	Dimensión	Tipo de Indicador
Medio Ambiente y Recursos Naturales	Mitigación y resiliencia al cambio climático	1374	ACTIVIDAD	PORCENTAJE DE ACCIONES PARA LA GESTIÓN INTEGRAL DE RESIDUOS SÓLIDOS URBANOS REALIZADAS	EFICACIA	GESTIÓN
Medio Ambiente y Recursos Naturales	Mitigación y resiliencia al cambio climático	1374	ACTIVIDAD	PORCENTAJE DE AUTORIZACIONES EMITIDAS PARA REGULAR EL TRANSPORTE DE RESIDUOS ESPECIAL	EFICACIA	GESTIÓN
Medio Ambiente y Recursos Naturales	Mitigación y resiliencia al cambio climático	1374	ACTIVIDAD	PORCENTAJE DE UNIDADES ECONÓMICAS GENERADORAS DE RESIDUOS DE MANEJO ESPECIAL REGULADAS	EFICACIA	GESTIÓN
Medio Ambiente y Recursos Naturales	Mitigación y resiliencia al cambio climático	1374	COMPONENTE	PORCENTAJE DE RESIDUOS SÓLIDOS URBANOS Y DE MANEJO ESPECIAL MANEJADOS INTEGRALMENTE	EFICACIA	GESTIÓN
Medio Ambiente y Recursos Naturales	Mitigación y resiliencia al cambio climático	1374	ACTIVIDAD	PORCENTAJE UNIDADES DE VERIFICACIÓN VEHICULAR REGULADAS	EFICACIA	GESTIÓN
Medio Ambiente y Recursos Naturales	Mitigación y resiliencia al cambio climático	1374	COMPONENTE	PORCENTAJE DE VEHÍCULOS CON VERIFICACIÓN APROBATORIA	EFICACIA	GESTIÓN
Medio Ambiente y Recursos Naturales	Mitigación y resiliencia al cambio climático	1374	PROPÓSITO	PORCENTAJE DE POBLACIÓN HIDALGUENSE QUE RECIBE LOS BENEFICIOS DE LAS ESTRATEGIAS DE MITIGACIÓN Y ADAPTACIÓN AL CAMBIO CLIMÁTICO	EFICACIA	
Medio Ambiente y Recursos Naturales	Mitigación y resiliencia al cambio climático	1374	FIN	PORCENTAJE DE GASES DE EFECTO INVERNADERO MITIGADOS EN HIDALGO	EFICACIA	
Medio Ambiente y Recursos Naturales	Mitigación y resiliencia al cambio climático	1374	ACTIVIDAD	PORCENTAJE DE RESIDUOS ELECTRÓNICOS Y DE PAPEL ACOPIADOS PARA SU CORRECTA DISPOSICIÓN FINAL	EFICACIA	GESTIÓN
Medio Ambiente y Recursos Naturales	Mitigación y resiliencia al cambio climático	1374	ACTIVIDAD	PORCENTAJE DE VEHÍCULOS CONTAMINANTES REGULADOS CON LOS OPERATIVOS AIRE LIMPIO	EFICACIA	GESTIÓN
Desarrollo Económico	Crear un Ambiente de Negocios	1375	ACTIVIDAD	PORCENTAJE DE FUNCIONARIOS PÚBLICOS ENCARGADOS DE APLICAR LA MEJORA REGULATORIA CAPACITADOS	EFICACIA	GESTIÓN
Desarrollo Económico	Crear un Ambiente de Negocios	1375	FIN	PORCENTAJE DE AVANCE EN LA IMPLEMENTACIÓN DE LA POLÍTICA DE MEJORA REGULATORIA	EFICACIA	
Desarrollo Económico	Crear un Ambiente de Negocios	1375	ACTIVIDAD	PORCENTAJE DE FUNCIONARIOS PÚBLICOS RESPONSABLES DE IMPULSAR LA POLÍTICA DE MEJORA REGULATORIA NOMBRADOS	EFICACIA	GESTIÓN
Desarrollo Económico	Crear un Ambiente de Negocios	1375	COMPONENTE	PORCENTAJE DE COMISIONES MUNICIPALES DE MEJORA REGULATORIA RENOVADAS	EFICACIA	GESTIÓN
Desarrollo Económico	Crear un Ambiente de Negocios	1375	ACTIVIDAD	PORCENTAJE DE MUNICIPIOS CON INSTRUMENTOS DE MEJORA REGULATORIA RECONOCIDOS	EFICACIA	GESTIÓN
Desarrollo Económico	Crear un Ambiente de Negocios	1375	COMPONENTE	PORCENTAJE DE PROGRAMAS ANUALES DE MEJORA REGULATORIA DESARROLLADOS	EFICACIA	GESTIÓN
Desarrollo Económico	Crear un Ambiente de Negocios	1375	PROPÓSITO	PORCENTAJE DE MODELOS IMPLEMENTADOS EN LOS MUNICIPIOS DEL ESTADO	EFICACIA	



**Presupuesto de Egresos del Estado de Hidalgo
Ejercicio Fiscal 2022**

Indicadores de desempeño (Estratégicos y de Gestión)

Transversal 4

Programa	Subprograma	MIR	Nivel	Indicador	Dimensión	Tipo de Indicador
Desarrollo Económico	Fortalecer la Actividad Económica Existente	1376	ACTIVIDAD	PORCENTAJE DE EVENTOS DE FORMACIÓN DE CAPITAL HUMANO OTORGADOS A MUJERES	EFICACIA	GESTIÓN
Desarrollo Económico	Fortalecer la Actividad Económica Existente	1376	ACTIVIDAD	PORCENTAJE DE PROGRAMAS DE VINCULACIÓN DE COOPERACIÓN INTERNACIONAL IDENTIFICADOS	EFICACIA	GESTIÓN
Desarrollo Económico	Fortalecer la Actividad Económica Existente	1376	COMPONENTE	PORCENTAJE DE VINCULACIONES EXITOSAS REALIZADAS ENTRE DIFERENTES AGENTES ECONÓMICOS	EFICACIA	GESTIÓN
Desarrollo Económico	Fortalecer la Actividad Económica Existente	1376	ACTIVIDAD	PORCENTAJE DE ACCIONES REALIZADAS PARA FORTALECER LA ACTIVIDAD ECONÓMICA ENTRE LA PROVEEDURÍA LOCAL Y LAS EMPRESAS	EFICACIA	GESTIÓN
Desarrollo Económico	Fortalecer la Actividad Económica Existente	1376	ACTIVIDAD	PORCENTAJE DE SERVICIOS BÁSICOS REALIZADOS EN LA CENTRAL DE ABASTO PACHUCA	EFICACIA	GESTIÓN
Desarrollo Económico	Fortalecer la Actividad Económica Existente	1376	ACTIVIDAD	PORCENTAJE DE EVENTOS DE OPORTUNIDADES DE NEGOCIOS SECTORIALES REALIZADOS	EFICACIA	GESTIÓN
Desarrollo Económico	Fortalecer la Actividad Económica Existente	1376	ACTIVIDAD	PORCENTAJE DE VINCULACIONES REALIZADAS PARA EL DESARROLLO DE DISTRITOS MINEROS	EFICACIA	GESTIÓN
Desarrollo Económico	Fortalecer la Actividad Económica Existente	1376	COMPONENTE	PORCENTAJE DE ACOMPAÑAMIENTOS EMPRESARIALES BRINDADOS	EFICACIA	GESTIÓN
Desarrollo Económico	Fortalecer la Actividad Económica Existente	1376	ACTIVIDAD	PORCENTAJE DE ASESORAMIENTOS EN TEMAS DE PROPIEDAD INDUSTRIAL OTORGADOS	EFICACIA	GESTIÓN
Desarrollo Económico	Fortalecer la Actividad Económica Existente	1376	ACTIVIDAD	PORCENTAJE DE SERVICIOS DE MANTENIMIENTO REALIZADOS PARA LA CONSERVACIÓN DE LA IMAGEN DE LOS PARQUES Y ZONAS INDUSTRIALES	EFICACIA	GESTIÓN
Desarrollo Económico	Fortalecer la Actividad Económica Existente	1376	ACTIVIDAD	PORCENTAJE DE INFORMES REALIZADOS PARA LA EVALUACIÓN DE RESULTADOS EN EL CUMPLIMIENTO DE ESTRATEGIAS Y METAS EN MATERIA DE INFRAESTRUCTURA INDUSTRIAL	EFICACIA	GESTIÓN
Desarrollo Económico	Fortalecer la Actividad Económica Existente	1376	ACTIVIDAD	PORCENTAJE DE ACTIVIDADES DE GESTIÓN DE RECURSOS REALIZADAS ANTE ENTIDADES PÚBLICAS PARA LA EJECUCIÓN DE PROGRAMAS Y PROYECTOS DE INFRAESTRUCTURA INDUSTRIAL	EFICACIA	GESTIÓN
Desarrollo Económico	Fortalecer la Actividad Económica Existente	1376	COMPONENTE	PORCENTAJE DE SERVICIOS REALIZADOS EN EL MANTENIMIENTO Y CONSERVACIÓN DE PARQUES INDUSTRIALES	EFICACIA	GESTIÓN
Desarrollo Económico	Fortalecer la Actividad Económica Existente	1376	COMPONENTE	PORCENTAJE DE GESTIONES PARA EL FORTALECIMIENTO DE UNIDADES ECONÓMICAS REALIZADAS	EFICACIA	GESTIÓN

**Presupuesto de Egresos del Estado de Hidalgo
Ejercicio Fiscal 2022***Indicadores de desempeño (Estratégicos y de Gestión)***Transversal 4**

Programa	Subprograma	MIR	Nivel	Indicador	Dimensión	Tipo de Indicador
Desarrollo Económico	Fortalecer la Actividad Económica Existente	1376	ACTIVIDAD	PORCENTAJE DE SERVICIOS OPERATIVOS DENTRO DE LOS PARQUES INDUSTRIALES OTORGADOS	EFICACIA	GESTIÓN
Desarrollo Económico	Fortalecer la Actividad Económica Existente	1376	ACTIVIDAD	PORCENTAJE DE REUNIONES REALIZADAS PARA EL ACOMPAÑAMIENTO A EMPRESAS INSTALADAS PARA SU CONSOLIDACIÓN EN EL ESTADO	EFICACIA	GESTIÓN
Desarrollo Económico	Fortalecer la Actividad Económica Existente	1376	COMPONENTE	PORCENTAJE DE EVENTOS OTORGADOS DE FORMACIÓN DE CAPITAL HUMANO	EFICACIA	GESTIÓN
Desarrollo Económico	Fortalecer la Actividad Económica Existente	1376	COMPONENTE	PORCENTAJE DE ACCIONES ALCANZADAS EN LA ADMINISTRACIÓN, FOMENTO Y COMERCIALIZACIÓN DE INFRAESTRUCTURA INDUSTRIAL	EFICACIA	GESTIÓN
Desarrollo Económico	Fortalecer la Actividad Económica Existente	1376	ACTIVIDAD	PORCENTAJE DE MUJERES ASISTENTES A EVENTOS DE FORMACIÓN DE CAPITAL HUMANO DIRIGIDOS A EMPRENDEDORAS Y EMPRESARIAS	EFICACIA	GESTIÓN
Desarrollo Económico	Fortalecer la Actividad Económica Existente	1376	COMPONENTE	PORCENTAJE DE PROGRAMAS DE COOPERACIÓN INTERNACIONAL VINCULADOS A ENTIDADES PÚBLICAS Y PRIVADAS DEL ESTADO	EFICACIA	GESTIÓN
Desarrollo Económico	Fortalecer la Actividad Económica Existente	1376	PROPÓSITO	PORCENTAJE DE EMPRESAS ATENDIDAS SOBREVIVIENTES	EFICACIA	
Desarrollo Económico	Fortalecer la Actividad Económica Existente	1376	FIN	PORCENTAJE DE UNIDADES ECONÓMICAS FORTALECIDAS	EFICACIA	
Desarrollo Económico	Fortalecer la Actividad Económica Existente	1376	COMPONENTE	PORCENTAJE DE VINCULACIÓN DE EMPRESAS EN LOS MERCADOS NACIONAL E INTERNACIONAL	EFICACIA	GESTIÓN
Desarrollo Económico	Fortalecer la Actividad Económica Existente	1376	ACTIVIDAD	PORCENTAJE DE ATENCIÓN PARA VINCULAR A LAS EMPRESAS EN LOS MERCADOS NACIONAL E INTERNACIONAL	EFICACIA	GESTIÓN
Desarrollo Económico	Fortalecer la Actividad Económica Existente	1376	ACTIVIDAD	PORCENTAJE DE SERVICIOS DE MANTENIMIENTO Y CONSERVACIÓN A LA INFRAESTRUCTURA DE LOS PARQUES INDUSTRIALES REALIZADOS	EFICACIA	GESTIÓN
Desarrollo Económico	Fortalecer la Actividad Económica Existente	1376	COMPONENTE	PORCENTAJE DE EMPRESAS ATENDIDAS PARA EL FOMENTO ECONÓMICO DEL ESTADO	EFICACIA	GESTIÓN
Desarrollo Económico	Fortalecer la Actividad Económica Existente	1376	ACTIVIDAD	PORCENTAJE DE ASISTENTES SATISFECHOS CON EVENTOS DE FORMACIÓN DE CAPITAL HUMANO	EFICACIA	GESTIÓN
Desarrollo Económico	Fortalecer la Actividad Económica Existente	1376	ACTIVIDAD	PORCENTAJE DE UNIDADES ECONÓMICAS CAPACITADAS	EFICACIA	GESTIÓN
Desarrollo Económico	Fortalecer la Actividad Económica Existente	1376	ACTIVIDAD	PORCENTAJE DE ASISTENTES A EVENTOS DE FORMACIÓN DE CAPITAL HUMANO	EFICACIA	GESTIÓN
Desarrollo Económico	Fortalecer la Actividad Económica Existente	1376	COMPONENTE	PORCENTAJE DE VINCULACIONES OTORGADAS EN EMPRERED	EFICACIA	GESTIÓN
Desarrollo Económico	Fortalecer la Actividad Económica Existente	1376	ACTIVIDAD	PORCENTAJE DE ASESORÍAS OTORGADAS EN EMPRERED	EFICACIA	GESTIÓN



**Presupuesto de Egresos del Estado de Hidalgo
Ejercicio Fiscal 2022**

Indicadores de desempeño (Estratégicos y de Gestión)

Transversal 4

Programa	Subprograma	MIR	Nivel	Indicador	Dimensión	Tipo de Indicador
Desarrollo Económico	Fortalecer la Actividad Económica Existente	1376	ACTIVIDAD	PORCENTAJE DE ACTIVIDADES DE ORDENAMIENTO Y REGULACIÓN REALIZADAS EN PREDIOS CON VOCACIÓN INDUSTRIAL	EFICACIA	GESTIÓN
Desarrollo Económico	Fortalecer la Actividad Económica Existente	1376	ACTIVIDAD	PORCENTAJE DE ATENCIONES BRINDADAS A PERSONAS EMPRENDEDORAS Y MIPYMES QUE ASISTEN AL INSTITUTO HIDALGUENSE DE COMPETITIVIDAD EMPRESARIAL	EFICACIA	GESTIÓN
Desarrollo Económico	Fortalecer la Actividad Económica Existente	1376	COMPONENTE	PORCENTAJE DE EVENTOS DE ACOMPAÑAMIENTO REALIZADOS, CON LAS EMPRESAS INSTALADAS PARA SU CONSOLIDACIÓN EN EL ESTADO	EFICACIA	GESTIÓN
Desarrollo Económico	Fortalecer la Actividad Económica Existente	1376	ACTIVIDAD	PORCENTAJE EMPRESAS ATENDIDAS CON DIAGNOSTICO	EFICACIA	GESTIÓN
Desarrollo Económico	Fortalecer la Actividad Económica Existente	1376	COMPONENTE	PORCENTAJE DE SERVICIOS DE DISEÑO Y DESARROLLO DE PRODUCTO BRINDADOS	EFICACIA	GESTIÓN
Desarrollo Económico	Fortalecer la Actividad Económica Existente	1376	ACTIVIDAD	PORCENTAJE DE MUJERES EMPRENDEDORAS BENEFICIADAS A TRAVÉS DE PAQUETES DE SERVICIOS DE IMAGEN CORPORATIVA BRINDADOS	EFICACIA	GESTIÓN
Desarrollo Económico	Fortalecer la Actividad Económica Existente	1376	ACTIVIDAD	PORCENTAJE DE ASESORÍAS OTORGADAS A PERSONAS EMPRENDEDORAS Y MICRO, PEQUEÑAS Y MEDIANAS EMPRESAS RELACIONADOS AL DISEÑO Y DESARROLLO DEL PRODUCTO	EFICACIA	GESTIÓN
Desarrollo Económico	Fortalecer la Actividad Económica Existente	1376	COMPONENTE	PORCENTAJE DE SERVICIOS TEXTIL-CONFECCIÓN BRINDADOS	EFICACIA	GESTIÓN
Desarrollo Económico	Fortalecer la Actividad Económica Existente	1376	ACTIVIDAD	PORCENTAJE DE ASESORÍAS OTORGADAS A PERSONAS EMPRENDEDORAS Y MICRO, PEQUEÑAS Y MEDIANAS EMPRESAS RELACIONADOS AL TEMA TEXTIL-CONFECCIÓN	EFICACIA	GESTIÓN
Desarrollo Económico	Fortalecer la Actividad Económica Existente	1376	ACTIVIDAD	PORCENTAJE DE MUJERES EMPRENDEDORAS BENEFICIADAS A TRAVÉS DE PAQUETES DE SERVICIOS DE TEXTIL/CONFECCIÓN BRINDADOS	EFICACIA	GESTIÓN
Desarrollo Económico	Fortalecer la Actividad Económica Existente	1376	COMPONENTE	PORCENTAJE DE VINCULACIONES A PERSONAS EMPRENDEDORAS Y MIPYMES A LOS PRODUCTOS Y/O SERVICIOS QUE BRINDA EL INSTITUTO HIDALGUENSE DE COMPETITIVIDAD EMPRESARIAL	EFICACIA	GESTIÓN
Desarrollo Económico	Fomentar Nuevas Inversiones Locales, Nacionales y Extranjeras	1377	ACTIVIDAD	PORCENTAJE DE AGENDAS DE TRABAJO REALIZADAS	EFICACIA	GESTIÓN
Desarrollo Económico	Fomentar Nuevas Inversiones Locales, Nacionales y Extranjeras	1377	ACTIVIDAD	PORCENTAJE DE ACTIVIDADES DE GESTIÓN REALIZADAS PARA EL DESARROLLO, CONSERVACIÓN Y ADMINISTRACIÓN DE LA RESERVA TERRITORIAL DEL VALLE DE PLATA	EFICACIA	GESTIÓN
Desarrollo Económico ESTRATÉGICO	Fomentar Nuevas Inversiones Locales, Nacionales y Extranjeras	1377	FIN	PORCENTAJE DE INVERSIÓN PRIVADA NACIONAL Y EXTRANJERA CAPTADA	EFICACIA	

**Presupuesto de Egresos del Estado de Hidalgo
Ejercicio Fiscal 2022***Indicadores de desempeño (Estratégicos y de Gestión)***Transversal 4**

Programa	Subprograma	MIR	Nivel	Indicador	Dimensión	Tipo de Indicador
Desarrollo Económico	Fomentar Nuevas Inversiones Locales, Nacionales y Extranjeras	1377	PROPÓSITO	PORCENTAJE DE PROYECTOS DE INVERSIÓN PRIVADA CONSOLIDADOS	EFICACIA	
Desarrollo Económico	Fomentar Nuevas Inversiones Locales, Nacionales y Extranjeras	1377	COMPONENTE	PORCENTAJE DE EVENTOS DE PROMOCIÓN DEL ESTADO ATENDIDOS	EFICACIA	GESTIÓN
Desarrollo Económico	Fomentar Nuevas Inversiones Locales, Nacionales y Extranjeras	1377	ACTIVIDAD	PORCENTAJE DE SESIONES PARA LA CONFORMACIÓN DE LA COMISIÓN DE CONURBACIÓN DEL VALLE DE PLATA REALIZADAS	EFICACIA	GESTIÓN
Desarrollo Económico	Fomentar Nuevas Inversiones Locales, Nacionales y Extranjeras	1377	ACTIVIDAD	PORCENTAJE DE ACCIONES DE APOYO REALIZADAS PARA LA CONSOLIDACIÓN DE INVERSIÓN PRODUCTIVA	EFICACIA	GESTIÓN
Desarrollo Económico	Fomentar Nuevas Inversiones Locales, Nacionales y Extranjeras	1377	ACTIVIDAD	PORCENTAJE DE AVANCE EN LA DIFUSIÓN DE LAS VENTAJAS COMPETITIVAS DE HIDALGO EN MATERIA DE DESARROLLO ECONÓMICO	EFICACIA	GESTIÓN
Desarrollo Económico	Fomentar Nuevas Inversiones Locales, Nacionales y Extranjeras	1377	COMPONENTE	IT PORCENTAJE DE SUPERFICIE HABILITADA EN HECTÁREAS CON INFRAESTRUCTURA PARA EL DESARROLLO INDUSTRIAL Y DE PROYECTOS ESTRATÉGICOS	EFICACIA	GESTIÓN
Desarrollo Económico	Fomentar Nuevas Inversiones Locales, Nacionales y Extranjeras	1377	ACTIVIDAD	PORCENTAJE DE DOTACIÓN DE AGUA PARA LAS EMPRESAS INSTALADAS EN EL PARQUE INDUSTRIAL PLATAH	EFICACIA	GESTIÓN
Desarrollo Económico	Fomentar Nuevas Inversiones Locales, Nacionales y Extranjeras	1377	COMPONENTE	PORCENTAJE DE EVENTOS REALIZADOS PARA LA PROMOCIÓN E INSTRUMENTACIÓN DE PROGRAMAS Y PROYECTOS EN MATERIA DE DESARROLLO ECONÓMICO	EFICACIA	GESTIÓN
Desarrollo Económico	Fomentar Nuevas Inversiones Locales, Nacionales y Extranjeras	1377	COMPONENTE	PORCENTAJE DE PROYECTOS ESTRATÉGICOS DE RENTABILIDAD ECONÓMICA Y SOCIAL EN EL VALLE DE PLATA EVALUADOS Y ANALIZADOS	EFICACIA	GESTIÓN
Desarrollo Económico	Fomentar Nuevas Inversiones Locales, Nacionales y Extranjeras	1377	COMPONENTE	PORCENTAJE DE VINCULACIONES EXITOSAS CONCRETADAS PARA LA CAPTACIÓN Y RETENCIÓN DE INVERSIONES EMPRESARIALES	EFICACIA	GESTIÓN
Desarrollo Económico	Fomentar Nuevas Inversiones Locales, Nacionales y Extranjeras	1377	ACTIVIDAD	PORCENTAJE DE INSTRUMENTOS JURÍDICOS Y PROPUESTAS DE ORDENAMIENTO TERRITORIAL PARA LA PLANEACIÓN URBANA EN EL VALLE DE PLATA ANALIZADAS	EFICACIA	GESTIÓN
Desarrollo Económico	Fomentar Nuevas Inversiones Locales, Nacionales y Extranjeras	1377	COMPONENTE	PORCENTAJE DE MECANISMOS DE PLANEACIÓN PARA EL DESARROLLO DEL VALLE DE PLATA CREADOS	EFICACIA	GESTIÓN
Desarrollo Económico	Fomentar Nuevas Inversiones Locales, Nacionales y Extranjeras	1377	ACTIVIDAD	PORCENTAJE DE PROYECTOS DE FACTIBILIDAD, RENTABILIDAD ECONÓMICA Y SOCIAL EN EL VALLE DE PLATA SUSCEPTIBLES A EVALUACIÓN Y ANÁLISIS ATENDIDOS	EFICACIA	GESTIÓN
Desarrollo Económico	Fomentar Nuevas Inversiones Locales, Nacionales y Extranjeras	1377	COMPONENTE	PORCENTAJE DE REQUERIMIENTOS EMPRESARIALES PARA LA CONSOLIDACIÓN DE INVERSIÓN PRODUCTIVA ATENDIDOS	EFICACIA	GESTIÓN



**Presupuesto de Egresos del Estado de Hidalgo
Ejercicio Fiscal 2022**

Indicadores de desempeño (Estratégicos y de Gestión)

Transversal 4

Programa	Subprograma	MIR	Nivel	Indicador	Dimensión	Tipo de Indicador
Desarrollo Económico	Fomentar Nuevas Inversiones Locales, Nacionales y Extranjeras	1377	ACTIVIDAD	PORCENTAJE DE ASISTENCIA TÉCNICA A INVERSIONISTAS NACIONALES Y EXTRANJEROS OTORGADA	EFICACIA	GESTIÓN
Desarrollo Económico	Fomentar Nuevas Inversiones Locales, Nacionales y Extranjeras	1377	ACTIVIDAD	PORCENTAJE DE ASISTENCIA OTORGADA A EMPRESAS DEL SECTOR INDUSTRIAL, COMERCIAL Y DE SERVICIOS PARA LA CONSOLIDACIÓN DE INVERSIONES	EFICACIA	GESTIÓN
Desarrollo Económico	Fomentar Nuevas Inversiones Locales, Nacionales y Extranjeras	1377	ACTIVIDAD	PORCENTAJE DE REUNIONES REALIZADAS PARA LA PROMOCIÓN E INSTRUMENTACIÓN DE PROGRAMAS Y PROYECTOS EN MATERIA DE DESARROLLO ECONÓMICO	EFICACIA	GESTIÓN
Desarrollo Económico	Fomento y Promoción del Desarrollo Energético	1378	ACTIVIDAD	PORCENTAJE DE ASESORIAS REALIZADAS AL SECTOR PÚBLICO Y PRIVADO PARA REDUCIR SUS COSTOS DE FACTURACIÓN DE ELECTRICIDAD	EFICACIA	GESTIÓN
Desarrollo Económico	Fomento y Promoción del Desarrollo Energético	1378	PROPÓSITO	TASA DE INCREMENTO DE LA OFERTA ENERGÉTICA INTERNA	EFICACIA	
Desarrollo Económico	Fomento y Promoción del Desarrollo Energético	1378	COMPONENTE	PORCENTAJE DE EMPRESAS INSTALADAS EN EL ESTADO	EFICACIA	GESTIÓN
Desarrollo Económico	Fomento y Promoción del Desarrollo Energético	1378	ACTIVIDAD	PORCENTAJE DE GESTIONES REALIZADAS PARA EL FOMENTO A LA ADOPCIÓN EFICIENTE DE ALTERNATIVAS ENERGÉTICAMENTE SUSTENTABLES	EFICACIA	GESTIÓN
Desarrollo Económico	Fomento y Promoción del Desarrollo Energético	1378	FIN	PORCENTAJE DE INVERSION ENERGÉTICA CAPTADA EN EL ESTADO	EFICACIA	
Desarrollo Económico	Fomento y Promoción del Desarrollo Energético	1378	ACTIVIDAD	PORCENTAJE DE CUMPLIMIENTO Y SEGUIMIENTO A LA NORMATIVIDAD APLICABLE AL ORGANISMO	EFICACIA	GESTIÓN
Desarrollo Económico	Fomento y Promoción del Desarrollo Energético	1378	ACTIVIDAD	PORCENTAJE DE SOLICITUDES ATENDIDAS EN MATERIA ENERGÉTICA	EFICACIA	GESTIÓN
Desarrollo Económico	Fomento y Promoción del Desarrollo Energético	1378	ACTIVIDAD	PORCENTAJE DE POLIGONOS TERRITORIALES Y ESTUDIOS DE PREFACTIBILIDAD, IDENTIFICADOS PARA OFERTAR A INVERSIONISTAS EN MATERIA ENERGÉTICA	EFICACIA	GESTIÓN
Desarrollo Agropecuario	Infraestructura Agrícola	1379	COMPONENTE	PORCENTAJE DE AUDIENCIAS EN LAS QUE SE SOLICITEN APOYOS PARA EL DESARROLLO AGROPECUARIO OFRECIDAS	EFICACIA	GESTIÓN
Desarrollo Agropecuario	Infraestructura Agrícola	1379	ACTIVIDAD	PORCENTAJE DE PRODUCTORES AGROPECUARIOS ATENDIDOS	EFICACIA	GESTIÓN
Desarrollo Agropecuario	Infraestructura Agrícola	1379	PROPÓSITO	TASA DE VARIACIÓN DE LA PRODUCCIÓN AGRÍCOLA EN EL ESTADO DE HIDALGO	EFICACIA	
Desarrollo Agropecuario	Infraestructura Agrícola	1379	FIN	TASA DE VARIACIÓN DE LA POBLACIÓN VULNERABLE POR INGRESOS EN EL ESTADO DE HIDALGO	EFICACIA	
Desarrollo Agropecuario	Infraestructura Agrícola	1379	ACTIVIDAD	PORCENTAJE DE PRODUCTORES AGRÍCOLAS E HIDROAGRÍCOLAS ATENDIDOS	EFICACIA	GESTIÓN
Desarrollo Agropecuario	Infraestructura Agrícola	1379	COMPONENTE	PORCENTAJE DE AUDIENCIAS EN LAS QUE SE SOLICITEN APOYOS AGRÍCOLAS E HIDROAGRÍCOLAS OFRECIDAS	EFICACIA	GESTIÓN

**Presupuesto de Egresos del Estado de Hidalgo
Ejercicio Fiscal 2022***Indicadores de desempeño (Estratégicos y de Gestión)***Transversal 4**

Programa	Subprograma	MIR	Nivel	Indicador	Dimensión	Tipo de Indicador
Desarrollo Agropecuario	Infraestructura Agrícola	1379	COMPONENTE	PORCENTAJE DE SERVICIOS DE FERTILIZACIÓN A TRAVÉS DE DRONES DE PRECISIÓN REALIZADOS	EFICACIA	GESTIÓN
Desarrollo Agropecuario	Infraestructura Agrícola	1379	ACTIVIDAD	PORCENTAJE DE PRODUCTORES AGRÍCOLAS ATENDIDOS CON SERVICIOS DE FERTILIZACIÓN	EFICACIA	GESTIÓN
Desarrollo Agropecuario	Ganadería y Fomento Lechero	1380	ACTIVIDAD	PORCENTAJE DE INSEMINACIÓN ARTIFICIAL EN OVINOS REALIZADA	EFICACIA	GESTIÓN
Desarrollo Agropecuario	Ganadería y Fomento Lechero	1380	PROPÓSITO	TASA DE VARIACIÓN DE LA PRODUCCIÓN PECUARIA EN EL ESTADO DE HIDALGO	EFICACIA	GESTIÓN
Desarrollo Agropecuario	Ganadería y Fomento Lechero	1380	ACTIVIDAD	PORCENTAJE DE PAQUETES DE CONEJOS ENTREGADOS	EFICACIA	GESTIÓN
Desarrollo Agropecuario	Ganadería y Fomento Lechero	1380	COMPONENTE	PORCENTAJE DE PROYECTOS PARA EL DESARROLLO Y CRECIMIENTO DE LA CADENA ALIMENTARIA DE LA LECHE APOYADOS	EFICACIA	GESTIÓN
Desarrollo Agropecuario	Ganadería y Fomento Lechero	1380	ACTIVIDAD	PORCENTAJE DE LECHE CAPTADA EN CENTROS DE ACOPIO	EFICACIA	GESTIÓN
Desarrollo Agropecuario	Ganadería y Fomento Lechero	1380	ACTIVIDAD	PORCENTAJE DE ASISTENCIA TÉCNICA EN OVINOS Y BOVINOS CARNE Y LECHE IMPARTIDA	EFICACIA	GESTIÓN
Desarrollo Agropecuario	Ganadería y Fomento Lechero	1380	COMPONENTE	PORCENTAJE DE PROYECTOS PARA EL DESARROLLO Y CRECIMIENTO DE PRODUCTORES GANADEROS APOYADOS	EFICACIA	GESTIÓN
Desarrollo Agropecuario	Ganadería y Fomento Lechero	1380	FIN	TASA DE VARIACIÓN DE LA POBLACIÓN VULNERABLE POR INGRESOS EN EL ESTADO DE HIDALGO	EFICACIA	GESTIÓN
Desarrollo Agropecuario	Desarrollo Rural	1381	ACTIVIDAD	PORCENTAJE DE CRÍAS DE BAGRE PRODUCIDAS	EFICACIA	GESTIÓN
Desarrollo Agropecuario	Desarrollo Rural	1381	ACTIVIDAD	PORCENTAJE DE ASESORÍA ACUÍCOLA Y PESQUERA IMPARTIDA	EFICACIA	GESTIÓN
Desarrollo Agropecuario	Desarrollo Rural	1381	COMPONENTE	PORCENTAJE DE PROYECTOS PARA EL DESARROLLO DE PRODUCTORES SILVÍCOLAS EJECUTADOS	EFICACIA	GESTIÓN
Desarrollo Agropecuario	Desarrollo Rural	1381	ACTIVIDAD	PORCENTAJE DE MANTENIMIENTO DE VIVEROS REALIZADO	EFICACIA	GESTIÓN
Desarrollo Agropecuario	Desarrollo Rural	1381	ACTIVIDAD	PORCENTAJE DE ASISTENCIA TÉCNICA SILVÍCOLA IMPARTIDA	EFICACIA	GESTIÓN
Desarrollo Agropecuario	Desarrollo Rural	1381	COMPONENTE	PORCENTAJE DE PROYECTOS PARA EL USO SUSTENTABLE DE SUELO Y AGUA EJECUTADOS	EFICACIA	GESTIÓN
Desarrollo Agropecuario	Desarrollo Rural	1381	ACTIVIDAD	PORCENTAJE DE CAMINOS SACA COSECHA GENERADOS	EFICACIA	GESTIÓN
Desarrollo Agropecuario	Desarrollo Rural	1381	COMPONENTE	PORCENTAJE DE PROGRAMAS ESTRATÉGICOS DEL SECTOR AGROPECUARIO Y PESQUERO GENERADOS	EFICACIA	GESTIÓN
Desarrollo Agropecuario	Desarrollo Rural	1381	COMPONENTE	PORCENTAJE DE HECTÁREAS CON AGRICULTURA SUSTENTABLE IMPLEMENTADA	EFICACIA	GESTIÓN



**Presupuesto de Egresos del Estado de Hidalgo
Ejercicio Fiscal 2022**

Indicadores de desempeño (Estratégicos y de Gestión)

Transversal 4

Programa	Subprograma	MIR	Nivel	Indicador	Dimensión	Tipo de Indicador
Desarrollo Agropecuario	Desarrollo Rural	1381	ACTIVIDAD	PORCENTAJE DE CRÍAS DE TRUCHA ARCOÍRIS PRODUCIDAS	EFICACIA	GESTIÓN
Desarrollo Agropecuario	Desarrollo Rural	1381	ACTIVIDAD	PORCENTAJE DE NUEVAS PRÁCTICAS AGRÍCOLAS PROMOVIDAS	EFICACIA	GESTIÓN
Desarrollo Agropecuario	Desarrollo Rural	1381	ACTIVIDAD	PORCENTAJE DE TERRENOS DE CAPTACIÓN Y ALMACENAMIENTO DE AGUA DESASOLVADOS	EFICACIA	GESTIÓN
Desarrollo Agropecuario	Desarrollo Rural	1381	ACTIVIDAD	PORCENTAJE DE PRODUCTORES DEL SECTOR AGROALIMENTARIO ATENDIDOS	EFICACIA	GESTIÓN
Desarrollo Agropecuario	Desarrollo Rural	1381	ACTIVIDAD	PORCENTAJE DE REPORTES DE INFORMACIÓN ESTADÍSTICA AGROALIMENTARIA GENERADOS	EFICACIA	GESTIÓN
Desarrollo Agropecuario	Desarrollo Rural	1381	ACTIVIDAD	PORCENTAJE DE CRÍAS DE CARPA PRODUCIDAS	EFICACIA	GESTIÓN
Desarrollo Agropecuario ESTRATÉGICO	Desarrollo Rural	1381	PROPÓSITO	TASA DE VARIACIÓN DE LA PRODUCCIÓN ACUÍCOLA Y SILVÍCOLA EN EL ESTADO DE HIDALGO	EFICACIA	
Desarrollo Agropecuario ESTRATÉGICO	Desarrollo Rural	1381	FIN	TASA DE VARIACIÓN DE LA POBLACIÓN EN POBREZA POR CARENCIA ALIMENTARIA EN EL ESTADO DE HIDALGO	EFICACIA	
Desarrollo Agropecuario	Desarrollo Rural	1381	COMPONENTE	PORCENTAJE DE AUDIENCIAS EN LAS QUE SE SOLICITEN APOYOS PARA EL DESARROLLO DE LA HUASTECA HIDALGUENSE OFRECIDAS	EFICACIA	GESTIÓN
Desarrollo Agropecuario	Desarrollo Rural	1381	ACTIVIDAD	PORCENTAJE DE PRODUCTORES DE LA HUASTECA HIDALGUENSE ATENDIDOS	EFICACIA	GESTIÓN
Desarrollo Agropecuario	Desarrollo Rural	1381	COMPONENTE	PORCENTAJE DE AUDIENCIAS EN LAS QUE SE SOLICITEN APOYOS PARA EL DESARROLLO RURAL OFRECIDAS	EFICACIA	GESTIÓN
Desarrollo Agropecuario	Desarrollo Rural	1381	ACTIVIDAD	PORCENTAJE DE PRODUCTORES DEL SECTOR AGROALIMENTARIO ATENDIDOS	EFICACIA	GESTIÓN
Desarrollo Agropecuario	Desarrollo Rural	1381	COMPONENTE	PORCENTAJE DE SERVICIOS DE EXTENSIONISMO PARA EL DESARROLLO RURAL OFRECIDOS	EFICACIA	GESTIÓN
Desarrollo Agropecuario	Desarrollo Rural	1381	ACTIVIDAD	PORCENTAJE DE PRODUCTORES DEL SECTOR AGROALIMENTARIO ATENDIDOS	EFICACIA	GESTIÓN
Desarrollo Agropecuario	Desarrollo Rural	1381	COMPONENTE	PORCENTAJE DE PROYECTOS PARA EL DESARROLLO Y CRECIMIENTO DE PRODUCTORES ACUÍCOLAS Y PESQUEROS EJECUTADOS	EFICACIA	GESTIÓN
Desarrollo Agropecuario	Desarrollo Rural	1381	ACTIVIDAD	PORCENTAJE DE CRÍAS DE PECES SEMBRADAS	EFICACIA	GESTIÓN
Desarrollo Agropecuario	Desarrollo Rural	1381	COMPONENTE	PORCENTAJE DE AUDIENCIAS EN LAS QUE SE SOLICITEN APOYOS PARA EL SECTOR AGROALIMENTARIO OFRECIDAS	EFICACIA	GESTIÓN
Desarrollo Agropecuario ESTRATÉGICO	Agronegocios y Fomento al Crédito	1382	PROPÓSITO	TASA DE VARIACIÓN DE LA PRODUCCIÓN AGROINDUSTRIAL EN EL ESTADO DE HIDALGO	EFICACIA	
Desarrollo Agropecuario	Agronegocios y Fomento al Crédito	1382	COMPONENTE	PORCENTAJE DE SERVICIOS DE COMERCIALIZACIÓN DE PRODUCTORES AGROPECUARIOS Y AGRICULTURA POR CONTRATO OFRECIDOS	EFICACIA	GESTIÓN

**Presupuesto de Egresos del Estado de Hidalgo
Ejercicio Fiscal 2022***Indicadores de desempeño (Estratégicos y de Gestión)***Transversal 4**

Programa	Subprograma	MIR	Nivel	Indicador	Dimensión	Tipo de Indicador
Desarrollo Agropecuario	Agronegocios y Fomento al Crédito	1382	ACTIVIDAD	PORCENTAJE DE FIGURAS ASOCIATIVAS DE PRODUCTORES AGROPECUARIOS Y PESQUEROS CONSTITUIDAS	EFICACIA	GESTIÓN
Desarrollo Agropecuario	Agronegocios y Fomento al Crédito	1382	ACTIVIDAD	PORCENTAJE DE MESAS DE NEGOCIOS PARA LA COMERCIALIZACIÓN DE PRODUCTOS AGROALIMENTARIOS GENERADAS	EFICACIA	GESTIÓN
Desarrollo Agropecuario	Agronegocios y Fomento al Crédito	1382	ACTIVIDAD	PORCENTAJE DE ASESORÍA ENFOCADA A LA COMERCIALIZACIÓN DE PRODUCTOS AGROALIMENTARIOS Y AGRICULTURA POR CONTRATO IMPARTIDA	EFICACIA	GESTIÓN
Desarrollo Agropecuario	Agronegocios y Fomento al Crédito	1382	ACTIVIDAD	PORCENTAJE DE HECTÁREAS BAJO EL ESQUEMA DE AGRICULTURA POR CONTRATO COMERCIALIZADAS	EFICACIA	GESTIÓN
Desarrollo Agropecuario	Agronegocios y Fomento al Crédito	1382	ACTIVIDAD	PORCENTAJE DE EVENTOS PARA LA COMERCIALIZACIÓN DE PRODUCTOS AGROALIMENTARIOS GENERADOS	EFICACIA	GESTIÓN
Desarrollo Agropecuario	Agronegocios y Fomento al Crédito	1382	ACTIVIDAD	PORCENTAJE DE PRODUCTORES AGROALIMENTARIOS CON LA GESTIÓN DE ALGÚN TIPO DE CRÉDITO ATENDIDOS	EFICACIA	GESTIÓN
Desarrollo Agropecuario	Agronegocios y Fomento al Crédito	1382	COMPONENTE	PORCENTAJE DE CRÉDITOS PARA EL CAMPO GESTIONADOS	EFICACIA	GESTIÓN
Desarrollo Agropecuario	Agronegocios y Fomento al Crédito	1382	ACTIVIDAD	PORCENTAJE DE PRODUCTORES AGROINDUSTRIALES ATENDIDOS	EFICACIA	GESTIÓN
Desarrollo Agropecuario	Agronegocios y Fomento al Crédito	1382	COMPONENTE	PORCENTAJE DE AUDIENCIAS EN LAS QUE SE SOLICITEN APOYOS PARA LA COMERCIALIZACIÓN Y MERCADOTECNIA DE PRODUCTOS AGROALIMENTARIOS OFRECIDAS	EFICACIA	GESTIÓN
Desarrollo Agropecuario	Agronegocios y Fomento al Crédito	1382	COMPONENTE	PORCENTAJE DE AUDIENCIAS EN LAS QUE SE SOLICITEN APOYOS PARA LA GENERACIÓN DE AGRONEGOCIOS OFRECIDAS	EFICACIA	GESTIÓN
Desarrollo Agropecuario	Agronegocios y Fomento al Crédito	1382	FIN	TASA DE VARIACIÓN DE LA POBLACIÓN VULNERABLE POR INGRESOS EN EL ESTADO DE HIDALGO	EFICACIA	
Desarrollo Agropecuario	Agronegocios y Fomento al Crédito	1382	ACTIVIDAD	PORCENTAJE DE PRODUCTORES AGROINDUSTRIALES ATENDIDOS	EFICACIA	GESTIÓN
Desarrollo Agropecuario	Producción de Café	1383	FIN	TASA DE VARIACIÓN DE LA POBLACIÓN VULNERABLE POR INGRESOS EN EL ESTADO DE HIDALGO	EFICACIA	
Desarrollo Agropecuario	Producción de Café	1383	ACTIVIDAD	PORCENTAJE DE PRODUCTORES DE CAFÉ ATENDIDOS	EFICACIA	GESTIÓN
Desarrollo Agropecuario	Producción de Café	1383	PROPÓSITO	TASA DE VARIACIÓN DE LA PRODUCCIÓN DE CAFÉ EN EL ESTADO DE HIDALGO	EFICACIA	
Desarrollo Agropecuario	Producción de Café	1383	ACTIVIDAD	PORCENTAJE DE ASISTENCIA TÉCNICA A PRODUCTORES DE CAFÉ IMPARTIDA	EFICACIA	GESTIÓN
Desarrollo Agropecuario	Producción de Café	1383	COMPONENTE	PORCENTAJE DE PLANTAS DE CAFÉ TOLERANTES A LA ROYA DEL CAFETO ENTREGADAS	EFICACIA	GESTIÓN



**Presupuesto de Egresos del Estado de Hidalgo
Ejercicio Fiscal 2022**

Indicadores de desempeño (Estratégicos y de Gestión)

Transversal 4

Programa	Subprograma	MIR	Nivel	Indicador	Dimensión	Tipo de Indicador
Turismo	Mercadotecnia y Promoción Turística	1384	COMPONENTE	PORCENTAJE DE MÓDULOS DE ATENCIÓN TURÍSTICA INSTALADOS	EFICACIA	GESTIÓN
Turismo	Mercadotecnia y Promoción Turística	1384	ACTIVIDAD	PORCENTAJE DE PRESTADORES DE SERVICIO GASTRONÓMICO Y ARTESANOS QUE ASISTEN A LAS FIESTAS TRADICIONALES	EFICACIA	GESTIÓN
Turismo	Mercadotecnia y Promoción Turística	1384	COMPONENTE	PORCENTAJE DE PRESTADORES DE SERVICIO GASTRONÓMICO, ARTESANOS Y COMPARSAS QUE PARTICIPAN EN EVENTOS DE FIESTAS TRADICIONALES	EFICACIA	GESTIÓN
Turismo	Mercadotecnia y Promoción Turística	1384	ACTIVIDAD	PORCENTAJE DE SOLICITUDES PARA VISITAS A LOCACIONES EN EL ESTADO DE HIDALGO	EFICACIA	GESTIÓN
Turismo	Mercadotecnia y Promoción Turística	1384	ACTIVIDAD	PORCENTAJE DE PARTICIPACIÓN DE MUNICIPIOS E INSTITUCIONES EDUCATIVAS EN EVENTOS ESTATALES	EFICACIA	GESTIÓN
Turismo	Mercadotecnia y Promoción Turística	1384	COMPONENTE	PORCENTAJE DE PRODUCCIONES AUDIOVISUALES VINCULADAS EN LOCACIONES DEL ESTADO DE HIDALGO	EFICACIA	GESTIÓN
Turismo	Mercadotecnia y Promoción Turística	1384	ACTIVIDAD	PORCENTAJE DE COMPARSAS Y REPRESENTACIONES ASISTENTES A EVENTOS	EFICACIA	GESTIÓN
Turismo	Mercadotecnia y Promoción Turística	1384	ACTIVIDAD	PORCENTAJE DE INVITACIONES A PROVEEDORES PARA REALIZAR EVENTOS DE BODAS DESTINO	EFICACIA	GESTIÓN
Turismo	Mercadotecnia y Promoción Turística	1384	COMPONENTE	PORCENTAJE DE PROVEEDORES DE EVENTOS ESPECIALIZADOS EN ORGANIZAR BODAS DESTINO	EFICACIA	GESTIÓN
Turismo	Mercadotecnia y Promoción Turística	1384	ACTIVIDAD	PORCENTAJE DE INVITACIONES ACEPTADAS DE OPERADORAS Y AGENCIAS DE VIAJE PARA FERIAS Y EXPOSICIONES TURÍSTICAS	EFICACIA	GESTIÓN
Turismo	Mercadotecnia y Promoción Turística	1384	COMPONENTE	PORCENTAJE DE OPERADORAS Y AGENCIAS DE VIAJES QUE PARTICIPAN EN FERIAS Y EXPOSICIONES	EFICACIA	GESTIÓN
Turismo	Mercadotecnia y Promoción Turística	1384	ACTIVIDAD	PORCENTAJE DE INVITACIONES ACEPTADAS DE OPERADORAS Y AGENCIAS DE VIAJE PARA PARTICIPAR EN TIANGUIS TURÍSTICO	EFICACIA	GESTIÓN
Turismo	Mercadotecnia y Promoción Turística	1384	ACTIVIDAD	PORCENTAJE DE INVITACIONES A LOS MUNICIPIOS PARA INSTALAR MÓDULOS DE SEMANA SANTA ACEPTADAS	EFICACIA	GESTIÓN
Turismo	Mercadotecnia y Promoción Turística	1384	ACTIVIDAD	PORCENTAJE DE PARTICIPACION DE PRESTADORES DE SERVICIO GASTRONÓMICO Y ARTESANOS EN EL FESTIVAL DE PUEBLOS CON SABOR Y LA FERIA GASTRONÓMICA DEL ESTADO (84 MUNICIPIOS)	EFICACIA	GESTIÓN
Turismo	Mercadotecnia y Promoción Turística	1384	ACTIVIDAD	PORCENTAJE DE PRESTADORES DE SERVICIO GASTRONÓMICO Y ARTESANOS LOCALES ASISTENTES	EFICACIA	GESTIÓN
Turismo	Mercadotecnia y Promoción Turística	1384	COMPONENTE	PORCENTAJE DE PRESTADORES DE SERVICIO GASTRONÓMICO Y ARTESANOS PARTICIPANTES	EFICACIA	GESTIÓN

**Presupuesto de Egresos del Estado de Hidalgo
Ejercicio Fiscal 2022***Indicadores de desempeño (Estratégicos y de Gestión)***Transversal 4**

Programa	Subprograma	MIR	Nivel	Indicador	Dimensión	Tipo de Indicador
Turismo	Mercadotecnia y Promoción Turística	1384	ACTIVIDAD	PORCENTAJE DE PUBLICACIONES EN MEDIOS DIGITALES PARA POSICIONAMIENTO DE LOS DESTINOS TURÍSTICOS REALIZADA	EFICACIA	GESTIÓN
Turismo	Mercadotecnia y Promoción Turística	1384	COMPONENTE	PORCENTAJE DE CAMPAÑA INTEGRAL DE DIFUSIÓN Y PROMOCIÓN TURÍSTICA REALIZADA	EFICACIA	GESTIÓN
Turismo	Mercadotecnia y Promoción Turística	1384	ACTIVIDAD	PORCENTAJE DE GESTIONES REALIZADAS CON ÉXITO	EFICIENCIA	GESTIÓN
Turismo	Mercadotecnia y Promoción Turística	1384	ACTIVIDAD	PORCENTAJE DE ACCIONES PARA LA OBTENCIÓN DE BIENES Y SERVICIOS REALIZADAS	EFICIENCIA	GESTIÓN
Turismo	Mercadotecnia y Promoción Turística	1384	COMPONENTE	PORCENTAJE INFORMES DE GESTIÓN DE LOS BIENES Y SERVICIOS REALIZADOS	EFICIENCIA	GESTIÓN
Turismo ESTRATÉGICO	Mercadotecnia y Promoción Turística	1384	PROPÓSITO	PORCENTAJE DE AFLUENCIA DE TURISTAS EN MUNICIPIOS QUE IMPLEMENTAN ESTRATEGIAS DE PROMOCIÓN TURÍSTICA DEL ESTADO DE HIDALGO	EFICACIA	GESTIÓN
Turismo ESTRATÉGICO	Mercadotecnia y Promoción Turística	1384	FIN	PORCENTAJE DE VISITANTES Y TURISTAS RECIBIDOS	EFICACIA	GESTIÓN
Turismo	Mercadotecnia y Promoción Turística	1384	COMPONENTE	PORCENTAJE DE OPERADORAS Y AGENCIAS DE VIAJES PARTICIPANDO EN TIANGUIS TURÍSTICO	EFICACIA	GESTIÓN
Turismo	Mercadotecnia y Promoción Turística	1384	COMPONENTE	PORCENTAJE DE PRESTADORES DE SERVICIOS TURÍSTICOS PRIORITARIOS CON TECNOLOGÍAS DE LA INFORMACIÓN Y COMUNICACIÓN IMPLEMENTADOS	EFICACIA	GESTIÓN
Turismo	Mercadotecnia y Promoción Turística	1384	COMPONENTE	PORCENTAJE DE ACCIONES DE PROMOCIÓN, DIFUSIÓN Y OFERTA REALIZADAS	EFICACIA	GESTIÓN
Turismo	Mercadotecnia y Promoción Turística	1384	ACTIVIDAD	PORCENTAJE DE INVITACIONES CONFIRMADAS DE PUEBLOS MÁGICOS PARA PARTICIPAR EN TIANGUIS DE PUEBLOS MAGICOS NACIONAL	EFICACIA	GESTIÓN
Turismo	Mercadotecnia y Promoción Turística	1384	ACTIVIDAD	PORCENTAJE DE INVITACIONES CONFIRMADAS DE PUEBLOS MÁGICOS A PARTICIPAR EN TIANGUIS DE PUEBLOS MÁGICOS INTERNACIONAL	EFICACIA	GESTIÓN
Turismo	Mercadotecnia y Promoción Turística	1384	COMPONENTE	PORCENTAJE DE PRODUCTOS TURÍSTICOS PARA SEGMENTOS CONSOLIDADOS Y SEGMENTOS ESPECIALIZADOS INNOVADOS	EFICACIA	GESTIÓN
Turismo	Mercadotecnia y Promoción Turística	1384	ACTIVIDAD	PORCENTAJE DE PRODUCTOS INNOVADORES PARA SEGMENTOS CONSOLIDADOS CREADOS	EFICACIA	GESTIÓN
Turismo	Mercadotecnia y Promoción Turística	1384	ACTIVIDAD	PORCENTAJE DE EVENTOS DE SEGMENTOS ESPECIALIZADOS QUE PROMUEVEN EL TURISMO A TRAVÉS DEL DEPORTE EN EL ESTADO DE HIDALGO REALIZADOS	EFICACIA	GESTIÓN
Turismo	Mercadotecnia y Promoción Turística	1384	ACTIVIDAD	PORCENTAJE DE SERVIDORES PUBLICOS (PADRES Y MADRES) QUE PARTICIPAN EN ACTIVIDADES DE IGUALDAD SUSTANTIVA ENTRE HOMBRES Y MUJERES	EFICACIA	GESTIÓN

**Presupuesto de Egresos del Estado de Hidalgo
Ejercicio Fiscal 2022**

Indicadores de desempeño (Estratégicos y de Gestión)

Transversal 4

Programa	Subprograma	MIR	Nivel	Indicador	Dimensión	Tipo de Indicador
Turismo	Mercadotecnia y Promoción Turística	1384	COMPONENTE	PORCENTAJE DE PRODUCTOS TURÍSTICOS DEL SEGMENTO DE SALUD PROMOCIONADOS	EFICACIA	GESTIÓN
Turismo	Mercadotecnia y Promoción Turística	1384	ACTIVIDAD	PORCENTAJE DE ACCIONES PARA EL ACCESO A LOS SERVICIOS TURÍSTICOS DE MANERA EQUITATIVA ENTRE HOMBRES Y MUJERES PARA FAMILIAS UNIPARENTALES CONCRETADAS	EFICACIA	GESTIÓN
Turismo	Mercadotecnia y Promoción Turística	1384	ACTIVIDAD	PORCENTAJE DE ACCIONES PARA EL USO DE TECNOLOGÍAS DE LA INFORMACIÓN Y COMUNICACIÓN PRIORITARIOS IMPLEMENTADAS	EFICACIA	GESTIÓN
Turismo	Mercadotecnia y Promoción Turística	1384	ACTIVIDAD	PORCENTAJE DE GESTIONES PARA EL DESARROLLO DE INFRAESTRUCTURA REALIZADAS	EFICACIA	GESTIÓN
Turismo	Mercadotecnia y Promoción Turística	1384	ACTIVIDAD	PORCENTAJE DE COORDINACIÓN DE LAS ACTIVIDADES QUE IMPULSAN LA INNOVACIÓN DE PRODUCTOS TURÍSTICOS REALIZADAS	EFICIENCIA	GESTIÓN
Turismo	Mercadotecnia y Promoción Turística	1384	ACTIVIDAD	PORCENTAJE DE ACCIONES DE COORDINACIÓN PARA LA DIFUSIÓN DE LOS ATRACTIVOS TURÍSTICOS DEL ESTADO REALIZADAS	EFICIENCIA	GESTIÓN
Turismo	Mercadotecnia y Promoción Turística	1384	ACTIVIDAD	PORCENTAJE DE OPERACIONES DE COORDINACIÓN PARA LA CAPACITACIÓN Y CERTIFICACIÓN REALIZADAS	EFICACIA	GESTIÓN
Turismo	Mercadotecnia y Promoción Turística	1384	COMPONENTE	PORCENTAJE DE ACCIONES DE FORTALECIMIENTO DEL SECTOR TURÍSTICO REALIZADAS	EFICACIA	GESTIÓN
Turismo	Mercadotecnia y Promoción Turística	1384	ACTIVIDAD	PORCENTAJE DE EXPONENTES DEL SECTOR TURÍSTICO PROMOCIONADOS EN EVENTOS NACIONALES	EFICACIA	GESTIÓN
Turismo	Mercadotecnia y Promoción Turística	1384	COMPONENTE	PORCENTAJE DE VINCULACIÓN Y GESTIÓN REALIZADA PARA PROMOVER LA GASTRONOMÍA, ARTESANÍA Y FIESTAS TRADICIONALES	EFICACIA	GESTIÓN
Turismo	Mercadotecnia y Promoción Turística	1384	ACTIVIDAD	PORCENTAJE DE SERVIDORES PUBLICOS QUE PARTICIPAN EN ACTIVIDADES DE IGUALDAD ENTRE HOMBRES Y MUJERES	EFICACIA	GESTIÓN
Turismo	Mercadotecnia y Promoción Turística	1384	COMPONENTE	PORCENTAJE DE EVENTOS DE IGUALDAD ENTRE MUJERES Y HOMBRES REALIZADOS	EFICACIA	GESTIÓN
Turismo	Mercadotecnia y Promoción Turística	1384	ACTIVIDAD	PORCENTAJE DE LUGARES DE TURISMO DE SALUD CATALOGADOS	EFICACIA	GESTIÓN
Turismo	Mercadotecnia y Promoción Turística	1384	COMPONENTE	PORCENTAJE DE PUEBLOS MÁGICOS EN TIANGUIS DE PUEBLOS MÁGICOS NACIONAL E INTERNACIONAL ASISTIDO	EFICACIA	GESTIÓN
Turismo	Capacitación y Desarrollo de Productos Turísticos	1385	ACTIVIDAD	PORCENTAJE DE PRESTADORES DE SERVICIOS TURÍSTICOS CON CÓDIGO DE CONDUCTA NACIONAL IMPLEMENTADO	EFICIENCIA	GESTIÓN

**Presupuesto de Egresos del Estado de Hidalgo
Ejercicio Fiscal 2022***Indicadores de desempeño (Estratégicos y de Gestión)***Transversal 4**

Programa	Subprograma	MIR	Nivel	Indicador	Dimensión	Tipo de Indicador
Turismo ESTRATÉGICO	Capacitación y Desarrollo de Productos Turísticos	1385	PROPÓSITO	PORCENTAJE DE PERSONAL DE SERVICIOS TURÍSTICOS CAPACITADOS	EFICACIA	
Turismo ESTRATÉGICO	Capacitación y Desarrollo de Productos Turísticos	1385	FIN	PORCENTAJE DE AFLUENCIA TURÍSTICA RECIBIDA	EFICACIA	
Turismo	Capacitación y Desarrollo de Productos Turísticos	1385	COMPONENTE	PORCENTAJE DE EMPRESAS CERTIFICADAS EN ESTÁNDARES DE CALIDAD	EFICIENCIA	GESTIÓN
Turismo	Capacitación y Desarrollo de Productos Turísticos	1385	ACTIVIDAD	PORCENTAJE DE DIBUJOS DE CULTURA TURÍSTICA CALIFICADOS	EFICIENCIA	GESTIÓN
Turismo	Capacitación y Desarrollo de Productos Turísticos	1385	COMPONENTE	PORCENTAJE DE PERSONAL TURÍSTICO CAPACITADO	EFICIENCIA	GESTIÓN
Turismo	Capacitación y Desarrollo de Productos Turísticos	1385	ACTIVIDAD	PORCENTAJE DE VISITAS DE VERIFICACIÓN A PRESTADORES DE SERVICIOS TURÍSTICOS	EFICIENCIA	GESTIÓN
Turismo	Capacitación y Desarrollo de Productos Turísticos	1385	COMPONENTE	PORCENTAJE DE PRESTADORES DE SERVICIOS TURÍSTICOS VERIFICADOS	EFICIENCIA	GESTIÓN
Turismo	Capacitación y Desarrollo de Productos Turísticos	1385	ACTIVIDAD	PORCENTAJE DE INVITACIONES A EMPRESAS PARA CERTIFICARSE ENVIADAS	EFICIENCIA	GESTIÓN
Turismo	Desarrollo e Infraestructura Turística	1386	COMPONENTE	PORCENTAJE DE PRESTADORES DE SERVICIOS TURÍSTICOS INSCRITOS EN EL REGISTRO NACIONAL DE TURISMO	EFICACIA	GESTIÓN
Turismo	Desarrollo e Infraestructura Turística	1386	ACTIVIDAD	PORCENTAJE DE ASESORÍAS PARA LA INSCRIPCIÓN REGISTRO NACIONAL DE TURISMO REALIZADAS	EFICACIA	GESTIÓN
Turismo	Desarrollo e Infraestructura Turística	1386	ACTIVIDAD	PORCENTAJE DE SESIONES DEL CONSEJO CONSULTIVO PARA EL DESARROLLO TURÍSTICO SUSTENTABLE DE HIDALGO REALIZADAS	EFICACIA	GESTIÓN
Turismo	Desarrollo e Infraestructura Turística	1386	COMPONENTE	PORCENTAJE DE ACUERDOS CUMPLIDOS	EFICACIA	GESTIÓN
Turismo	Desarrollo e Infraestructura Turística	1386	ACTIVIDAD	PORCENTAJE DE REPORTES RECOPIADOS	EFICACIA	GESTIÓN
Turismo	Desarrollo e Infraestructura Turística	1386	COMPONENTE	PORCENTAJE DE GENERACIÓN DE INDICADORES TURÍSTICOS	EFICACIA	GESTIÓN
Turismo	Desarrollo e Infraestructura Turística	1386	COMPONENTE	PORCENTAJE DE ATRACTIVOS TURÍSTICOS CATALOGADOS	EFICACIA	GESTIÓN
Turismo	Desarrollo e Infraestructura Turística	1386	COMPONENTE	PORCENTAJE DE PRODUCTOS Y SERVICIOS TURÍSTICOS OFERTADOS	EFICACIA	GESTIÓN
Turismo ESTRATÉGICO	Desarrollo e Infraestructura Turística	1386	FIN	PORCENTAJE DE OCUPACIÓN HOTELERA EN EL SECTOR TURÍSTICO	EFICACIA	
Turismo	Desarrollo e Infraestructura Turística	1386	COMPONENTE	PORCENTAJE DE PROYECTOS DE FORTALECIMIENTO DE INFRAESTRUCTURA EJECUTADOS	EFICACIA	GESTIÓN
Turismo	Desarrollo e Infraestructura Turística	1386	ACTIVIDAD	PORCENTAJE DE SOLICITUDES DE ASESORÍAS PARA EL DESARROLLO TURÍSTICO EN LA ENTIDAD ATENDIDAS	EFICACIA	GESTIÓN
Turismo	Desarrollo e Infraestructura Turística	1386	ACTIVIDAD	PORCENTAJE DE VERIFICACIONES EN CAMPO REALIZADAS	EFICACIA	GESTIÓN



**Presupuesto de Egresos del Estado de Hidalgo
Ejercicio Fiscal 2022**

Indicadores de desempeño (Estratégicos y de Gestión)

Transversal 4

Programa	Subprograma	MIR	Nivel	Indicador	Dimensión	Tipo de Indicador
Turismo	Desarrollo e Infraestructura Turística	1386	ACTIVIDAD	PORCENTAJE DE EXPEDIENTES TÉCNICOS EJECUTIVOS ELABORADOS	EFICACIA	GESTIÓN
Turismo	Desarrollo e Infraestructura Turística	1386	ACTIVIDAD	PORCENTAJE DE VISITAS REALIZADAS	EFICACIA	GESTIÓN
Turismo	Desarrollo e Infraestructura Turística	1386	ACTIVIDAD	PORCENTAJE DE VISITAS TÉCNICAS A LAS OBRAS Y PROYECTOS REALIZADAS	EFICACIA	GESTIÓN
Turismo ESTRATÉGICO	Desarrollo e Infraestructura Turística	1386	PROPÓSITO	TASA DE VARIACIÓN DE LOS PRESTADORES DE SERVICIOS Y PRODUCTOS TURÍSTICOS DEL ESTADO	EFICACIA	
Turismo	Desarrollo e Infraestructura Turística	1386	ACTIVIDAD	PORCENTAJE DE SOLICITUDES DE PROYECTOS ATENDIDAS	EFICACIA	GESTIÓN
Turismo	Desarrollo e Infraestructura Turística	1386	ACTIVIDAD	PORCENTAJE DE GESTIONES REALIZADAS PARA LA CONSERVACIÓN	EFICACIA	GESTIÓN
Turismo	Desarrollo e Infraestructura Turística	1386	COMPONENTE	PORCENTAJE DE ACCIONES PARA EL DESARROLLO DEL PROGRAMA TURISMO DE NATURALEZA REALIZADAS	EFICACIA	GESTIÓN
Turismo	Desarrollo e Infraestructura Turística	1386	ACTIVIDAD	PORCENTAJE DE REUNIONES Y ASESORÍAS REALIZADAS PARA FORTALECER EL TURISMO DE NATURALEZA	EFICACIA	GESTIÓN
Turismo	Desarrollo e Infraestructura Turística	1386	COMPONENTE	PORCENTAJE DE CUMPLIMIENTO DE REQUISITOS DE LA UNESCO PARA REVALIDAR LA DENOMINACIÓN DEL GEOPARQUE MUNDIAL COMARCA MINERA	EFICACIA	GESTIÓN
Turismo	Desarrollo e Infraestructura Turística	1386	ACTIVIDAD	PORCENTAJE DE REUNIONES DE EVALUACIÓN Y SEGUIMIENTO DEL GEO PARQUE COMARCA MINERA REALIZADAS	EFICACIA	GESTIÓN
Turismo	Desarrollo e Infraestructura Turística	1386	COMPONENTE	PORCENTAJE DE ACTIVIDADES REALIZADAS EN EL MODULO DE EVALUACIÓN AL DESEMPEÑO	EFICACIA	GESTIÓN
Turismo	Desarrollo e Infraestructura Turística	1386	ACTIVIDAD	PORCENTAJE DE EVALUACIONES A PROYECTOS, PROGRAMAS, OBRAS Y ACCIONES REALIZADAS	EFICACIA	GESTIÓN
Turismo	Desarrollo e Infraestructura Turística	1386	COMPONENTE	PORCENTAJE DE INFORMES Y SUGERENCIAS EMITIDOS	EFICACIA	GESTIÓN
Turismo	Planeación, promoción y operación de eventos artísticos, culturales y sociales	1387	COMPONENTE	PORCENTAJE DE EVENTOS REALIZADOS EN TEATROS Y PARQUE DAVID BEN GURIÓN	EFICACIA	GESTIÓN
Turismo	Planeación, promoción y operación de eventos artísticos, culturales y sociales	1387	ACTIVIDAD	PORCENTAJE DE SOLICITUDES DE LOS INTERESADOS A REALIZAR ALGUNA ACTIVIDAD PARA LA FERIA ANUAL ATENDIDAS	EFICACIA	GESTIÓN
Turismo	Planeación, promoción y operación de eventos artísticos, culturales y sociales	1387	ACTIVIDAD	PORCENTAJE DE SOLICITUDES DE ARRENDAMIENTO PARA EL USO DE LOS TEATROS Y PARQUE DAVID BEN GURIÓN ATENDIDAS	EFICACIA	GESTIÓN

**Presupuesto de Egresos del Estado de Hidalgo
Ejercicio Fiscal 2022***Indicadores de desempeño (Estratégicos y de Gestión)***Transversal 4**

Programa	Subprograma	MIR	Nivel	Indicador	Dimensión	Tipo de Indicador
Turismo	Planeación, promoción y operación de eventos artísticos, culturales y sociales	1387	ACTIVIDAD	PORCENTAJE DE SOLICITUDES PARA EL USO DE LAS INSTALACIONES DEL RECINTO FERIAL ATENDIDAS	EFICACIA	GESTIÓN
Turismo	Planeación, promoción y operación de eventos artísticos, culturales y sociales	1387	ACTIVIDAD	PORCENTAJE DE SOLICITUDES PARA LA REALIZACIÓN DE TIANGUIS SEMANAL DE AUTOS ATENDIDAS	EFICACIA	GESTIÓN
Turismo	Planeación, promoción y operación de eventos artísticos, culturales y sociales	1387	COMPONENTE	PORCENTAJE DE EVENTOS REALIZADOS EN EL RECINTO FERIAL	EFICACIA	GESTIÓN
Turismo ESTRATÉGICO	Planeación, promoción y operación de eventos artísticos, culturales y sociales	1387	PROPÓSITO	PORCENTAJE DE LOS EVENTOS REALIZADOS EN EL RECINTO FERIAL Y LOS TEATROS	EFICACIA	
Turismo ESTRATÉGICO	Planeación, promoción y operación de eventos artísticos, culturales y sociales	1387	FIN	TASA DE VARIACIÓN PORCENTUAL DE VISITANTES A LOS EVENTOS QUE PROMUEVEN LA ACTIVIDAD TURÍSTICA EN EL ESTADO DE HIDALGO REALIZADOS EN EL RECINTO FERIAL Y TEATROS	EFICACIA	
Turismo	Planeación, promoción y operación de eventos artísticos, culturales y sociales	1387	COMPONENTE	TASA DE VARIACIÓN DE VISITANTES A LA FERIA DE SAN FRANCISCO PACHUCA HIDALGO	EFICACIA	GESTIÓN
Contraloría	Fiscalización Estatal y Auditoría Gubernamental	1388	ACTIVIDAD	PORCENTAJE DE AUDITORÍAS DIRECTAS INICIADAS	EFICACIA	GESTIÓN
Contraloría	Fiscalización Estatal y Auditoría Gubernamental	1388	COMPONENTE	PORCENTAJE DE AUDITORÍAS CONVENIDAS REALIZADAS	EFICACIA	GESTIÓN
Contraloría	Fiscalización Estatal y Auditoría Gubernamental	1388	COMPONENTE	PORCENTAJE DE AUDITORÍAS DIRECTAS REALIZADAS	EFICACIA	GESTIÓN
Contraloría ESTRATÉGICO	Fiscalización Estatal y Auditoría Gubernamental	1388	PROPÓSITO	PORCENTAJE DE AUDITORÍAS DIRECTAS Y CONVENIDAS REALIZADAS	EFICACIA	
Contraloría ESTRATÉGICO	Fiscalización Estatal y Auditoría Gubernamental	1388	FIN	TASA DE INCIDENCIA DE CORRUPCIÓN POR CADA CIENTO MIL HABITANTES	EFICACIA	
Contraloría	Fiscalización Estatal y Auditoría Gubernamental	1388	ACTIVIDAD	PORCENTAJE DE AUDITORÍAS CONVENIDAS INICIADAS	EFICACIA	GESTIÓN
Contraloría	Inspección y Vigilancia de Obra Pública	1389	COMPONENTE	PORCENTAJE DE ACTAS DE ENTREGA RECEPCIÓN DE OBRAS Y ACCIONES FIRMADAS	EFICACIA	GESTIÓN
Contraloría ESTRATÉGICO	Inspección y Vigilancia de Obra Pública	1389	PROPÓSITO	PORCENTAJE DE INTERVENCIONES EN OBRAS PÚBLICAS EN LAS QUE SE DETECTARON DEFICIENCIAS, POR PARTE DE LA DIRECCIÓN GENERAL DE INSPECCIÓN Y VIGILANCIA	EFICACIA	
Contraloría ESTRATÉGICO	Inspección y Vigilancia de Obra Pública	1389	FIN	TASA DE INCIDENCIA DE CORRUPCIÓN POR ENTIDAD FEDERATIVA	EFICACIA	
Contraloría	Inspección y Vigilancia de Obra Pública	1389	ACTIVIDAD	PORCENTAJE DE ACTOS DE ENTREGA RECEPCIÓN DE ACCIONES Y OBRAS PÚBLICAS	EFICACIA	GESTIÓN



**Presupuesto de Egresos del Estado de Hidalgo
Ejercicio Fiscal 2022**

Indicadores de desempeño (Estratégicos y de Gestión)

Transversal 4

Programa	Subprograma	MIR	Nivel	Indicador	Dimensión	Tipo de Indicador
Contraloría	Inspección y Vigilancia de Obra Pública	1389	ACTIVIDAD	PORCENTAJE DE SOLVENTACIONES DE OBSERVACIONES DE OBRAS Y ACCIONES PÚBLICAS	EFICACIA	GESTIÓN
Contraloría	Inspección y Vigilancia de Obra Pública	1389	COMPONENTE	PORCENTAJE DE OBRAS PÚBLICAS CON IRREGULARIDAD FÍSICA RELEVANTE DETECTADA	EFICACIA	GESTIÓN
Contraloría	Inspección y Vigilancia de Obra Pública	1389	ACTIVIDAD	PORCENTAJE DE VISITAS DE INSPECCIÓN Y SUPERVISIÓN DE OBRAS PÚBLICAS REALIZADAS	EFICACIA	GESTIÓN
Contraloría	Inspección y Vigilancia de Obra Pública	1389	ACTIVIDAD	PORCENTAJE DE PRUEBAS DE CONTROL DE CALIDAD DE LOS MATERIALES UTILIZADOS EN OBRAS PÚBLICAS REALIZADAS	EFICACIA	GESTIÓN
Contraloría	Inspección y Vigilancia de Obra Pública	1389	ACTIVIDAD	PORCENTAJE DE REVISIONES DE LOS BIENES MATERIALES	EFICACIA	GESTIÓN
Contraloría	Inspección y Vigilancia de Obra Pública	1389	ACTIVIDAD	PORCENTAJE DE SERVIDORES PÚBLICOS CAPACITADOS	EFICACIA	GESTIÓN
Contraloría	Inspección y Vigilancia de Obra Pública	1389	ACTIVIDAD	PORCENTAJE DE TURNOS DE GESTIÓN ATENDIDOS DE LOS PROCESOS DE RECURSOS HUMANOS	EFICACIA	GESTIÓN
Contraloría	Inspección y Vigilancia de Obra Pública	1389	ACTIVIDAD	PORCENTAJE DE EMISIÓN DE INFORMES TRIMESTRALES PARA LA CUENTA PÚBLICA	EFICACIA	GESTIÓN
Contraloría	Inspección y Vigilancia de Obra Pública	1389	COMPONENTE	PORCENTAJE DE PROCESOS DE GESTIÓN, CONTROL Y CAPACITACIÓN REALIZADOS	EFICACIA	GESTIÓN
Contraloría	Responsabilidades y Situación Patrimonial	1390	COMPONENTE	PORCENTAJE DE QUEJAS Y DENUNCIAS INTERPUESTAS EN CONTRA DE SERVIDORES PÚBLICOS SANCIONADAS	EFICACIA	GESTIÓN
Contraloría	Responsabilidades y Situación Patrimonial	1390	ACTIVIDAD	PORCENTAJE DE ACTUALIZACIÓN DEL LISTADO DE SERVIDORES PÚBLICOS CON INHABILITACIONES VIGENTES	EFICACIA	GESTIÓN
Contraloría	Responsabilidades y Situación Patrimonial	1390	COMPONENTE	PORCENTAJE DE CONSTANCIAS DE NO INHABILITACIÓN EMITIDAS	EFICACIA	GESTIÓN
Contraloría	Responsabilidades y Situación Patrimonial	1390	ACTIVIDAD	PORCENTAJE DE SERVIDORES PÚBLICOS CAPACITADOS EN TEMAS DE DECLARACIONES PATRIMONIALES	EFICACIA	GESTIÓN
Contraloría	Responsabilidades y Situación Patrimonial	1390	COMPONENTE	PORCENTAJE DE DECLARACIONES DE MODIFICACIÓN PRESENTADAS	EFICACIA	GESTIÓN
Contraloría ESTRATÉGICO	Responsabilidades y Situación Patrimonial	1390	FIN	TASA DE INCIDENCIA DE CORRUPCIÓN EN POBLACIÓN DE 18 AÑOS Y MÁS	EFICACIA	GESTIÓN
Contraloría	Responsabilidades y Situación Patrimonial	1390	ACTIVIDAD	PORCENTAJE DE QUEJAS Y DENUNCIAS ATENDIDAS	EFICACIA	GESTIÓN
Contraloría ESTRATÉGICO	Responsabilidades y Situación Patrimonial	1390	PROPÓSITO	PORCENTAJE DE ANÁLISIS DE EVOLUCIÓN PATRIMONIAL REALIZADOS	EFICACIA	GESTIÓN
Contraloría	Mecanismos de participación social	1391	COMPONENTE	PORCENTAJE DE ACUERDOS ATENDIDOS POR EL ÁREA DE VINCULACIÓN ESTABLECIDOS	EFICACIA	GESTIÓN
Contraloría	Mecanismos de participación social	1391	ACTIVIDAD	PORCENTAJE DE ACCIONES DE DIFUSIÓN REALIZADAS	EFICACIA	GESTIÓN

**Presupuesto de Egresos del Estado de Hidalgo
Ejercicio Fiscal 2022***Indicadores de desempeño (Estratégicos y de Gestión)***Transversal 4**

Programa	Subprograma	MIR	Nivel	Indicador	Dimensión	Tipo de Indicador
Contraloría	Mecanismos de participación social	1391	ACTIVIDAD	PORCENTAJE DE GENERACIÓN DE ESTÍMULOS PARA EL RECONOCIMIENTO REALIZADOS	EFICACIA	GESTIÓN
Contraloría	Mecanismos de participación social	1391	COMPONENTE	PORCENTAJE DE SESIONES ORDINARIAS DE LA ASAMBLEA DE LA COMISIÓN PERMANENTE DE CONTRALORES ESTADO MUNICIPIOS REALIZADAS	EFICACIA	GESTIÓN
Contraloría	Mecanismos de participación social	1391	ACTIVIDAD	PORCENTAJE DE REUNIONES BIMESTRALES REALIZADAS CON LOS PRESIDENTES DE LAS REGIONES DEL ESTADO DE HIDALGO	EFICACIA	GESTIÓN
Contraloría	Mecanismos de participación social	1391	ACTIVIDAD	PORCENTAJE DE REUNIONES MENSUALES REALIZADAS CON LOS CONSEJOS REGIONALES DE CONTRALORES	EFICACIA	GESTIÓN
Contraloría	Mecanismos de participación social	1391	ACTIVIDAD	PORCENTAJE DE REUNIONES REALIZADAS	EFICACIA	GESTIÓN
Contraloría	Mecanismos de participación social	1391	ACTIVIDAD	PORCENTAJE DE CUMPLIMIENTO DE ACCIONES ESTABLECIDAS EN LAS VERIFICACIONES COMPROMETIDAS	EFICACIA	GESTIÓN
Contraloría	Mecanismos de participación social	1391	ACTIVIDAD	PORCENTAJE DE CAPACITACIONES A COMITÉS EN MATERIA DE CONTRALORÍA SOCIAL OTORGADAS	EFICACIA	GESTIÓN
Contraloría	Mecanismos de participación social	1391	ACTIVIDAD	PORCENTAJE DE QUEJAS Y DENUNCIAS DE BUZONES EN MATERIA DE CONTRALORÍA SOCIAL ATENDIDAS	EFICACIA	GESTIÓN
Contraloría	Mecanismos de participación social	1391	COMPONENTE	PORCENTAJE DE PARTICIPACIÓN CIUDADANA EN MATERIA DE CONTRALORÍA SOCIAL REALIZADA	EFICACIA	GESTIÓN
Contraloría	Mecanismos de participación social	1391	COMPONENTE	PORCENTAJE DE ESPACIOS CON PARTICIPACIÓN CIUDADANA EN MATERIA DE TRANSPARENCIA ACTIVADA	EFICACIA	GESTIÓN
Contraloría	Mecanismos de participación social	1391	ACTIVIDAD	PORCENTAJE DE CUMPLIMIENTO DE LAS CAPACITACIONES PROGRAMADAS A TRAVÉS DEL PROGRAMA INFANTIL PARA EL FORTALECIMIENTO DE VALORES Y CULTURA DE LA LEGALIDAD	EFICACIA	GESTIÓN
Contraloría	Mecanismos de participación social	1391	COMPONENTE	PORCENTAJE DE NIÑAS Y NIÑOS DEL PROGRAMA INFANTIL PARA EL FORTALECIMIENTO DE VALORES Y CULTURA DE LA LEGALIDAD CAPACITADOS	EFICACIA	GESTIÓN
Contraloría	Mecanismos de participación social	1391	COMPONENTE	PORCENTAJE DE CUMPLIMIENTO DE LOS COMPROMISOS ESTATALES EN PROGRAMAS DE TRABAJO EN MATERIA DE CONTRALORÍA SOCIAL FORMALIZADOS	EFICACIA	GESTIÓN
Contraloría	Mecanismos de participación social	1391	ACTIVIDAD	PORCENTAJE DE SESIONES DE LOS PARLAMENTOS JUVENILES	EFICACIA	GESTIÓN
Contraloría	Mecanismos de participación social	1391	COMPONENTE	PORCENTAJE DE SOLICITUDES DE ACCESO A LA INFORMACIÓN ATENDIDAS Y AGILIZADAS	EFICACIA	GESTIÓN

**Presupuesto de Egresos del Estado de Hidalgo
Ejercicio Fiscal 2022**

Indicadores de desempeño (Estratégicos y de Gestión)

Transversal 4

Programa	Subprograma	MIR	Nivel	Indicador	Dimensión	Tipo de Indicador
Contraloría	Mecanismos de participación social	1391	ACTIVIDAD	PORCENTAJE DE SERVIDORES PÚBLICOS CAPACITADOS EN MATERIA DE TRANSPARENCIA, ACCESO A LA INFORMACIÓN Y PROTECCIÓN DE DATOS PERSONALES	EFICIENCIA	GESTIÓN
Contraloría	Mecanismos de participación social	1391	COMPONENTE	PORCENTAJE DE PUBLICACIÓN DE LA INFORMACIÓN DE OFICIO ACTUALIZADA	EFICACIA	GESTIÓN
Contraloría	Mecanismos de participación social	1391	COMPONENTE	PORCENTAJE DE PROPUESTAS DE LOS PARLAMENTOS JUVENILES REALIZADAS	EFICACIA	GESTIÓN
Contraloría ESTRATÉGICO	Mecanismos de participación social	1391	FIN	PORCENTAJE DE PARTICIPACION CIUDADANA EN MATERIA DE TRANSPARENCIA, ACCESO A LA INFORMACIÓN PÚBLICA Y CONTRALORÍA SOCIAL	EFICACIA	
Contraloría	Mecanismos de participación social	1391	ACTIVIDAD	PORCENTAJE DE SOLICITUDES DE INFORMACIÓN QUE SE CONVIERTEN EN RECURSO DE REVISIÓN	EFICACIA	GESTIÓN
Contraloría ESTRATÉGICO	Mecanismos de participación social	1391	PROPÓSITO	PORCENTAJE DE CUMPLIMIENTO DE LAS OBLIGACIONES QUE EN MATERIA DE TRANSPARENCIA TIENE EL PODER EJECUTIVO MEDIANTE EL PORTAL DE TRANSPARENCIA	EFICACIA	
Contraloría	Regulación de procedimientos de contratación	1392	ACTIVIDAD	PORCENTAJE DE LOS TRÁMITES DE REGISTRO DEL PADRÓN DE CONTRATISTAS DE GOBIERNO DEL ESTADO	EFICACIA	GESTIÓN
Contraloría	Regulación de procedimientos de contratación	1392	ACTIVIDAD	PORCENTAJE DE LOS TRÁMITES DE REGISTRO DEL PADRÓN DE PROVEEDORES DE GOBIERNO DEL ESTADO	EFICACIA	GESTIÓN
Contraloría	Regulación de procedimientos de contratación	1392	COMPONENTE	PORCENTAJE DE LOS TRÁMITES DE PROVEEDORES Y CONTRATISTAS DE GOBIERNO DEL ESTADO EFECTUADOS	EFICACIA	GESTIÓN
Contraloría	Regulación de procedimientos de contratación	1392	ACTIVIDAD	PORCENTAJE DE BASES VALIDADAS CONFORME A LA NORMATIVIDAD	EFICACIA	GESTIÓN
Contraloría	Regulación de procedimientos de contratación	1392	COMPONENTE	PORCENTAJE DE ASESORÍAS BRINDADAS EN MATERIA DE PROCEDIMIENTOS DE CONTRATACIÓN	EFICACIA	GESTIÓN
Contraloría ESTRATÉGICO	Regulación de procedimientos de contratación	1392	PROPÓSITO	PORCENTAJE DE DEPENDENCIAS, ENTIDADES Y MUNICIPIOS DEL ESTADO DE HIDALGO QUE CUMPLEN CON LA NORMATIVIDAD ESTABLECIDA	EFICACIA	
Contraloría ESTRATÉGICO	Regulación de procedimientos de contratación	1392	FIN	TASA DE INCIDENCIA DE CORRUPCIÓN POR ENTIDAD FEDERATIVA	EFICACIA	
Contraloría	Regulación de procedimientos de contratación	1392	ACTIVIDAD	PORCENTAJE DE IMPARTICIÓN DE CAPACITACIONES EN MATERIA DE LICITACIONES	EFICACIA	GESTIÓN
Contraloría	Regulación de procedimientos de contratación	1392	COMPONENTE	PORCENTAJE DE ASISTENCIA A EVENTOS PÚBLICOS DE LICITACIÓN	EFICACIA	GESTIÓN

**Presupuesto de Egresos del Estado de Hidalgo
Ejercicio Fiscal 2022***Indicadores de desempeño (Estratégicos y de Gestión)***Transversal 4**

Programa	Subprograma	MIR	Nivel	Indicador	Dimensión	Tipo de Indicador
Contraloría	Control y Vigilancia de Dependencias y Entidades	1393	ACTIVIDAD	PORCENTAJE DE ASISTENCIA A ASESORÍAS TÉCNICAS CON ENTIDADES PARAESTATALES	EFICACIA	GESTIÓN
Contraloría	Control y Vigilancia de Dependencias y Entidades	1393	ACTIVIDAD	PORCENTAJE DE ASISTENCIA A SESIONES DE ÓRGANO DE GOBIERNO	EFICACIA	GESTIÓN
Contraloría	Control y Vigilancia de Dependencias y Entidades	1393	ACTIVIDAD	PORCENTAJE DE VISITAS E INSPECCIONES REALIZADAS A ENTIDADES PARAESTATALES	EFICACIA	GESTIÓN
Contraloría	Control y Vigilancia de Dependencias y Entidades	1393	COMPONENTE	PORCENTAJE DE INFORMES DE COMISARIO PRESENTADOS	EFICACIA	GESTIÓN
Contraloría ESTRATÉGICO	Control y Vigilancia de Dependencias y Entidades	1393	PROPÓSITO	PORCENTAJE DE INFORMES PROGRAMA ANUAL DE CONTROL, Y EVALUACIÓN A DEPENDENCIAS Y ENTIDADES PARAESTATALES REALIZADA	EFICACIA	
Contraloría ESTRATÉGICO	Control y Vigilancia de Dependencias y Entidades	1393	FIN	PORCENTAJE DE FACTORES DE RIESGO DETECTADOS EN LAS ACCIONES DE SUPERVISIÓN, EVALUACIÓN, CONTROL INTERNO Y VIGILANCIA	EFICACIA	
Educación Pública	Educación Básica	1394	COMPONENTE	PORCENTAJE DE SERVICIOS EDUCATIVOS CON INGRESOS PROPIOS APOYADOS	EFICACIA	GESTIÓN
Educación Pública	Educación Básica	1394	ACTIVIDAD	PORCENTAJE DE BENEFICIARIOS DIRECTOS QUE RECIBEN PAGO DE MARCHA	EFICACIA	GESTIÓN
Educación Pública	Educación Básica	1394	ACTIVIDAD	PORCENTAJE DE ESCUELAS DE EDUCACIÓN TELESECUNDARIA QUE RECIBEN CLASES VÍA SATÉLITE	EFICACIA	GESTIÓN
Educación Pública	Educación Básica	1394	ACTIVIDAD	PORCENTAJE DE DOCENTES PAGADOS	EFICACIA	GESTIÓN
Educación Pública	Educación Básica	1394	ACTIVIDAD	PORCENTAJE DE ESCUELAS DE VERANO APOYADAS	EFICACIA	GESTIÓN
Educación Pública	Educación Básica	1394	ACTIVIDAD	PORCENTAJE DE SEDES DE LA UNIVERSIDAD PEDAGÓGICA NACIONAL-HIDALGO ATENDIDAS	EFICACIA	GESTIÓN
Educación Pública	Educación Básica	1394	ACTIVIDAD	PORCENTAJE DE ÁREAS ADMINISTRATIVAS APOYADAS	EFICACIA	GESTIÓN
Educación Pública	Educación Básica	1394	ACTIVIDAD	PORCENTAJE DE CURSOS DE INGLÉS REALIZADOS	EFICACIA	GESTIÓN
Educación Pública	Educación Básica	1394	ACTIVIDAD	PORCENTAJE DE NÓMINAS PAGADAS CON RECURSO ESTATAL	EFICACIA	GESTIÓN
Educación Pública	Educación Básica	1394	ACTIVIDAD	PORCENTAJE DE LENTES A ALUMNOS ENTREGADOS	EFICACIA	GESTIÓN
Educación Pública	Educación Básica	1394	COMPONENTE	PORCENTAJE DE APOYOS COMPLEMENTARIOS CON RECURSOS ESTATALES OTORGADOS	EFICACIA	GESTIÓN
Educación Pública	Educación Básica	1394	COMPONENTE	PORCENTAJE DE APOYOS PARA LA NUEVA NORMALIDAD OTORGADOS	EFICACIA	GESTIÓN
Educación Pública	Educación Básica	1394	ACTIVIDAD	PORCENTAJE DE NÓMINAS PAGADAS	EFICACIA	GESTIÓN
Educación Pública	Educación Básica	1394	COMPONENTE	PORCENTAJE DE PERSONAS PAGADAS CON EL FONDO DE APORTACIONES PARA LA NÓMINA EDUCATIVA Y GASTO OPERATIVO (FONE)	EFICACIA	GESTIÓN



**Presupuesto de Egresos del Estado de Hidalgo
Ejercicio Fiscal 2022**

Indicadores de desempeño (Estratégicos y de Gestión)

Transversal 4

Programa	Subprograma	MIR	Nivel	Indicador	Dimensión	Tipo de Indicador
Educación Pública	Educación Básica	1394	ACTIVIDAD	PORCENTAJE DE SERVICIOS EDUCATIVOS APOYADOS	EFICACIA	GESTIÓN
Educación Pública	Educación Básica	1394	COMPONENTE	PORCENTAJE DE ESCUELAS APOYADAS POR EL FONDO DE APORTACIONES PARA LA NOMINA EDUCATIVA	EFICACIA	GESTIÓN
Educación Pública	Educación Básica	1394	PROPÓSITO	PORCENTAJE DE COBERTURA DE LA EDUCACIÓN BÁSICA	EFICACIA	
Educación Pública	Educación Básica	1394	FIN	TASA BRUTA DE ESCOLARIZACIÓN EN EDUCACIÓN SECUNDARIA	EFICACIA	
Educación Pública	Educación Básica	1394	ACTIVIDAD	PORCENTAJE DE BECAS DE EDUCACIÓN BÁSICA Y NORMAL ASIGNADAS	EFICACIA	GESTIÓN
Educación Pública	Educación Básica	1394	ACTIVIDAD	PORCENTAJE DE SERVICIOS REGIONALES APOYADOS	EFICACIA	GESTIÓN
Educación Pública	Educación Básica	1394	ACTIVIDAD	PORCENTAJE DE ESCUELAS NORMALES ATENDIDAS	EFICACIA	GESTIÓN
Educación Pública	Educación Básica	1394	ACTIVIDAD	PORCENTAJE DE CENTROS DE TRABAJO CON SERVICIOS DE SANITIZACIÓN ATENDIDOS	EFICACIA	GESTIÓN
Educación Pública	Educación Básica	1394	ACTIVIDAD	PORCENTAJE DE PLANTELES EDUCATIVOS REHABILITADOS	EFICACIA	GESTIÓN
Educación Pública	Educación Básica	1394	ACTIVIDAD	PORCENTAJE DE PLANTELES EDUCATIVOS CON EQUIPAMIENTO	EFICACIA	GESTIÓN
Educación Pública	Educación Básica	1394	ACTIVIDAD	PORCENTAJE DE ESCUELAS CON ESTABLECIMIENTOS DE CONSUMO ESCOLAR APOYADAS	EFICACIA	GESTIÓN
Educación Pública	Educación Inclusiva y Equidad	1395	ACTIVIDAD	PORCENTAJE DE EXÁMENES ACREDITADOS DE EDUCACIÓN BÁSICA	EFICACIA	GESTIÓN
Educación Pública	Educación Inclusiva y Equidad	1395	COMPONENTE	PORCENTAJE DE PERSONAS QUE CONCLUYEN SU EDUCACIÓN MEDIA SUPERIOR	EFICACIA	GESTIÓN
Educación Pública	Educación Inclusiva y Equidad	1395	ACTIVIDAD	PORCENTAJE DE FIGURAS OPERATIVAS CAPACITADAS EN EL MODELO DE EDUCACIÓN PARA LA VIDA Y EL TRABAJO	EFICACIA	GESTIÓN
Educación Pública	Educación Inclusiva y Equidad	1395	COMPONENTE	PORCENTAJE DE PERSONAS QUE CONCLUYEN ALGÚN NIVEL EDUCATIVO (ALFABETIZACIÓN, PRIMARIA Y SECUNDARIA)	EFICACIA	GESTIÓN
Educación Pública	Educación Inclusiva y Equidad	1395	PROPÓSITO	PORCENTAJE DE PERSONAS EN CONDICIÓN DE REZAGO EDUCATIVO QUE CONCLUYEN SU EDUCACIÓN BÁSICA	EFICACIA	
Educación Pública	Educación Inclusiva y Equidad	1395	FIN	TASA DE VARIACIÓN DE LA POBLACIÓN DE 15 AÑOS O MÁS EN CONDICIÓN DE REZAGO EDUCATIVO	EFICACIA	
Educación Pública	Educación Inclusiva y Equidad	1395	ACTIVIDAD	PORCENTAJE DE EXÁMENES APROBADOS EN EDUCACIÓN MEDIA SUPERIOR	EFICACIA	GESTIÓN
Educación Pública	Gestión Educativa	1397	COMPONENTE	PORCENTAJE DE SERVICIOS DE EDUCACIÓN SUPERIOR ATENDIDOS	EFICACIA	GESTIÓN
Educación Pública	Gestión Educativa	1397	ACTIVIDAD	PORCENTAJE DE SOLICITUDES ATENDIDAS	EFICACIA	GESTIÓN
Educación Pública	Gestión Educativa	1397	ACTIVIDAD	PORCENTAJE DE INSPECCIONES ORDINARIAS REALIZADAS	EFICACIA	GESTIÓN

**Presupuesto de Egresos del Estado de Hidalgo
Ejercicio Fiscal 2022***Indicadores de desempeño (Estratégicos y de Gestión)***Transversal 4**

Programa	Subprograma	MIR	Nivel	Indicador	Dimensión	Tipo de Indicador
Educación Pública	Gestión Educativa	1397	ACTIVIDAD	PORCENTAJE DE SESIONES DE SEGUIMIENTO Y EVALUACIÓN REALIZADAS	EFICACIA	GESTIÓN
Educación Pública	Gestión Educativa	1397	ACTIVIDAD	PORCENTAJE DE ESTUDIANTES ATENDIDOS CON EL MODELO DE INTERVENCIÓN EDUCATIVA PLANTEL AZTECA	EFICACIA	GESTIÓN
Educación Pública	Gestión Educativa	1397	ACTIVIDAD	PORCENTAJE DE INSPECCIONES PREVIAS REALIZADAS	EFICACIA	GESTIÓN
Educación Pública	Gestión Educativa	1397	ACTIVIDAD	PORCENTAJE DE PERSONAL DOCENTE REGISTRADO	EFICACIA	GESTIÓN
Educación Pública	Gestión Educativa	1397	ACTIVIDAD	PORCENTAJE DE ACUERDOS DE RECONOCIMIENTOS DE VALIDEZ OFICIAL DE ESTUDIOS DE TIPO SUPERIOR OTORGADOS	EFICACIA	GESTIÓN
Educación Pública	Gestión Educativa	1397	ACTIVIDAD	PORCENTAJE DE DOCUMENTOS DE ACREDITACIÓN DE ESTUDIOS AUTENTICADOS	EFICACIA	GESTIÓN
Educación Pública	Gestión Educativa	1397	ACTIVIDAD	PORCENTAJE DE REUNIONES DEL COMITÉ ACADÉMICO DEL ESPACIO COMÚN DE LA EDUCACIÓN SUPERIOR REALIZADAS	EFICACIA	GESTIÓN
Educación Pública	Gestión Educativa	1397	ACTIVIDAD	PORCENTAJE DE EXPEDIENTES EVALUADOS	EFICACIA	GESTIÓN
Educación Pública	Gestión Educativa	1397	ACTIVIDAD	PORCENTAJE DE BECAS OTORGADAS A MUJERES	EFICACIA	EFICACIA
Educación Pública	Gestión Educativa	1397	COMPONENTE	PORCENTAJE DE BECAS MIGUEL HIDALGO OTORGADAS	EFICACIA	GESTIÓN
Educación Pública	Gestión Educativa	1397	ACTIVIDAD	TASA DE VARIACIÓN DE ASISTENTES A ACTIVIDADES DEPORTIVAS	EFICACIA	GESTIÓN
Educación Pública	Gestión Educativa	1397	COMPONENTE	PORCENTAJE DE ACTIVIDADES DEPORTIVAS REALIZADAS	EFICACIA	GESTIÓN
Educación Pública	Gestión Educativa	1397	ACTIVIDAD	PORCENTAJE DE EMPRESAS VINCULADAS	EFICACIA	GESTIÓN
Educación Pública	Gestión Educativa	1397	COMPONENTE	PORCENTAJE DE CONVENIOS GESTIONADOS	EFICACIA	GESTIÓN
Educación Pública	Gestión Educativa	1397	ACTIVIDAD	PORCENTAJE DE SESIONES ORDINARIAS Y EXTRAORDINARIAS REALIZADAS	EFICACIA	GESTIÓN
Educación Pública	Gestión Educativa	1397	ACTIVIDAD	PORCENTAJE DE REGISTROS PROFESIONALES ESTATALES EMITIDOS	EFICACIA	GESTIÓN
Educación Pública	Gestión Educativa	1397	ACTIVIDAD	PORCENTAJE DE REGISTROS DE COLEGIOS DE PROFESIONISTAS EMITIDOS	EFICACIA	GESTIÓN
Educación Pública	Gestión Educativa	1397	ACTIVIDAD	PORCENTAJE DE TÍTULOS PROFESIONALES ELECTRÓNICOS REGISTRADOS	EFICACIA	GESTIÓN
Educación Pública	Gestión Educativa	1397	ACTIVIDAD	PORCENTAJE DE SOLICITUDES REGISTRADAS	EFICACIA	GESTIÓN
Educación Pública	Gestión Educativa	1397	COMPONENTE	PORCENTAJE DE ASESORÍAS A INSTITUCIONES DE EDUCACIÓN Y PÚBLICO EN GENERAL REALIZADAS	EFICACIA	GESTIÓN
Educación Pública	Gestión Educativa	1397	ACTIVIDAD	PORCENTAJE DE REVALIDACIONES DE ESTUDIOS DE TIPO SUPERIOR DICTAMINADOS	EFICACIA	GESTIÓN
Educación Pública	Gestión Educativa	1397	ACTIVIDAD	PORCENTAJE DE REUNIONES DE LA RED ESTATAL DE INVESTIGACIÓN, DESARROLLO E INNOVACIÓN REALIZADAS	EFICACIA	GESTIÓN



**Presupuesto de Egresos del Estado de Hidalgo
Ejercicio Fiscal 2022**

Indicadores de desempeño (Estratégicos y de Gestión)

Transversal 4

Programa	Subprograma	MIR	Nivel	Indicador	Dimensión	Tipo de Indicador
Educación Pública	Gestión Educativa	1397	ACTIVIDAD	PORCENTAJE DE EQUIVALENCIAS DE ESTUDIOS DE TIPO SUPERIOR EMITIDAS	EFICACIA	GESTIÓN
Educación Pública	Gestión Educativa	1397	PROPÓSITO	PORCENTAJE DE SERVICIOS EDUCATIVOS ATENDIDOS	EFICACIA	
Educación Pública	Gestión Educativa	1397	ACTIVIDAD	PORCENTAJE DE ACTIVIDADES DE FORMACIÓN INTEGRAL REALIZADAS	EFICACIA	GESTIÓN
Educación Pública	Gestión Educativa	1397	ACTIVIDAD	PORCENTAJE DE ACTIVIDADES DE FORTALECIMIENTO INSTITUCIONAL REALIZADAS	EFICACIA	GESTIÓN
Educación Pública	Gestión Educativa	1397	ACTIVIDAD	PORCENTAJE DE EQUIVALENCIAS DE ESTUDIOS OTORGADAS	EFICACIA	GESTIÓN
Educación Pública	Gestión Educativa	1397	ACTIVIDAD	PORCENTAJE DE REVALIDACIÓN DE ESTUDIOS	EFICACIA	GESTIÓN
Educación Pública	Gestión Educativa	1397	ACTIVIDAD	PORCENTAJE DE SOLICITUDES ATENDIDAS	EFICACIA	GESTIÓN
Educación Pública	Gestión Educativa	1397	ACTIVIDAD	PORCENTAJE DE SUPERVISIONES A INSTITUCIONES PARTICULARES REALIZADAS	EFICACIA	GESTIÓN
Educación Pública	Gestión Educativa	1397	ACTIVIDAD	PORCENTAJE DE ESTUDIANTES CON DOCUMENTO OFICIAL ENTREGADO	EFICACIA	GESTIÓN
Educación Pública	Gestión Educativa	1397	ACTIVIDAD	PORCENTAJE DE ACUERDOS DE OPINIÓN DE PERTINENCIA EMITIDOS	EFICACIA	GESTIÓN
Educación Pública	Gestión Educativa	1397	FIN	PORCENTAJE DE EFICIENCIA TERMINAL EN EDUCACIÓN SUPERIOR	EFICACIA	
Educación Pública	Gestión Educativa	1397	ACTIVIDAD	PORCENTAJE DE CONSTANCIAS ELECTRÓNICAS Y CLAVES DE REGISTRO ENTREGADAS	EFICACIA	GESTIÓN
Educación Pública	Gestión Educativa	1397	COMPONENTE	PORCENTAJE DE INSTANCIAS QUE UTILIZAN LOS INFORMES	EFICACIA	GESTIÓN
Educación Pública	Gestión Educativa	1397	ACTIVIDAD	PORCENTAJE DE GESTIONES DE INFORMACIÓN REALIZADAS	EFICACIA	GESTIÓN
Educación Pública	Gestión Educativa	1397	ACTIVIDAD	PORCENTAJE DE SOLICITUDES DE INFORMACIÓN RESPONDIDAS	EFICACIA	GESTIÓN
Educación Pública	Gestión Educativa	1397	ACTIVIDAD	PORCENTAJE DE INFORMES REALIZADOS	EFICACIA	GESTIÓN
Educación Pública	Gestión Educativa	1397	COMPONENTE	PORCENTAJE DE TRÁMITES Y SERVICIOS ATENDIDOS	EFICACIA	GESTIÓN
Educación Pública	Gestión Educativa	1397	ACTIVIDAD	PORCENTAJE DE PERSONAL CAPACITADO	EFICACIA	GESTIÓN
Educación Pública	Gestión Educativa	1397	ACTIVIDAD	PORCENTAJE DEL PRESUPUESTO EJERCIDO	EFICACIA	GESTIÓN
Educación Pública	Gestión Educativa	1397	COMPONENTE	PORCENTAJE DE ABSORCIÓN DE EDUCACIÓN MEDIA SUPERIOR	EFICACIA	GESTIÓN
Educación Pública	Educación Media Superior	1398	ACTIVIDAD	PORCENTAJE DE PERSONAS CAPACITADAS EN EL TRABAJO ORIENTADAS AL SECTOR PRODUCTIVO	EFICACIA	GESTIÓN
Educación Pública	Educación Media Superior	1398	ACTIVIDAD	PORCENTAJE DE PERSONAS EVALUADAS BAJO ESTÁNDARES DE COMPETENCIA LABORAL	EFICACIA	GESTIÓN
Educación Pública	Educación Media Superior	1398	ACTIVIDAD	PORCENTAJE DE ACTIVIDADES DE FORTALECIMIENTO A LA MEJORA CONTINUA REALIZADAS	EFICACIA	GESTIÓN

**Presupuesto de Egresos del Estado de Hidalgo
Ejercicio Fiscal 2022***Indicadores de desempeño (Estratégicos y de Gestión)***Transversal 4**

Programa	Subprograma	MIR	Nivel	Indicador	Dimensión	Tipo de Indicador
Educación Pública	Educación Media Superior	1398	COMPONENTE	PORCENTAJE DE ESTUDIANTES APROBADOS	EFICACIA	GESTIÓN
Educación Pública	Educación Media Superior	1398	ACTIVIDAD	PORCENTAJE DE ACTIVIDADES DE EVALUACIÓN EDUCATIVA REALIZADAS	EFICACIA	GESTIÓN
Educación Pública	Educación Media Superior	1398	ACTIVIDAD	PORCENTAJE DE ACTIVIDADES DE FORTALECIMIENTO CURRICULAR REALIZADAS	EFICACIA	GESTIÓN
Educación Pública	Educación Media Superior	1398	ACTIVIDAD	PORCENTAJE DE ESTUDIANTES CON SEGUIMIENTO DE PRÁCTICAS PROFESIONALES Y SERVICIO SOCIAL CONCLUIDO	EFICACIA	GESTIÓN
Educación Pública	Educación Media Superior	1398	ACTIVIDAD	PORCENTAJE DE ESTUDIANTES EGRESADOS CON SEGUIMIENTO	EFICACIA	GESTIÓN
Educación Pública	Educación Media Superior	1398	ACTIVIDAD	PORCENTAJE DE ACTIVIDADES DE ADMINISTRACIÓN CENTRAL REALIZADAS	EFICACIA	GESTIÓN
Educación Pública	Educación Media Superior	1398	ACTIVIDAD	PORCENTAJE DE ACTIVIDADES DE DIFUSIÓN INSTITUCIONAL REALIZADA	EFICACIA	GESTIÓN
Educación Pública	Educación Media Superior	1398	ACTIVIDAD	PORCENTAJE ACTIVIDADES PARA EL DESARROLLO INTEGRAL DE PERSONAL DIRECTIVO Y DE APOYO Y ASISTENCIA A LA EDUCACIÓN REALIZADAS	EFICACIA	GESTIÓN
Educación Pública	Educación Media Superior	1398	ACTIVIDAD	PORCENTAJE DE ESTUDIANTES QUE PARTICIPAN EN EVENTOS PARA SU FORMACIÓN INTEGRAL	EFICACIA	GESTIÓN
Educación Pública	Educación Media Superior	1398	ACTIVIDAD	PORCENTAJE DE CONVENIOS DE VINCULACIÓN INTERINSTITUCIONAL FIRMADOS	EFICACIA	GESTIÓN
Educación Pública	Educación Media Superior	1398	ACTIVIDAD	PORCENTAJE DE MANTENIMIENTO REALIZADO	EFICACIA	GESTIÓN
Educación Pública	Educación Media Superior	1398	ACTIVIDAD	PORCENTAJE DE PERSONAS PAGADAS	EFICACIA	GESTIÓN
Educación Pública	Educación Media Superior	1398	ACTIVIDAD	PORCENTAJE DE CONVENIOS DE VINCULACION INTERINSTITUCIONAL FIRMADOS	EFICACIA	GESTIÓN
Educación Pública	Educación Media Superior	1398	ACTIVIDAD	PORCENTAJE DE ACTIVIDADES DE FORTALECIMIENTO A LA MEJORA CONTINUA REALIZADAS	EFICACIA	GESTIÓN
Educación Pública	Educación Media Superior	1398	ACTIVIDAD	PORCENTAJE DE ACTIVIDADES DE DIFUSIÓN INSTITUCIONAL REALIZADAS	EFICACIA	GESTIÓN
Educación Pública	Educación Media Superior	1398	COMPONENTE	PORCENTAJE DE CENTROS EDUCATIVOS MEJORADOS	EFICACIA	GESTIÓN
Educación Pública	Educación Media Superior	1398	ACTIVIDAD	PORCENTAJE DE PERSONAS PAGADAS	EFICACIA	GESTIÓN
Educación Pública	Educación Media Superior	1398	ACTIVIDAD	PORCENTAJE DE ACTIVIDADES DE TECNOLOGÍAS DE LA INFORMACIÓN IMPLEMENTADAS	EFICACIA	GESTIÓN
Educación Pública	Educación Media Superior	1398	ACTIVIDAD	PORCENTAJE DE ACTIVIDADES DE ADMINISTRACIÓN REGIONAL REALIZADAS	EFICACIA	GESTIÓN
Educación Pública	Educación Media Superior	1398	COMPONENTE	PORCENTAJE DE PERSONAL CON FORMACIÓN INTEGRAL OTORGADA	EFICACIA	GESTIÓN



**Presupuesto de Egresos del Estado de Hidalgo
Ejercicio Fiscal 2022**

Indicadores de desempeño (Estratégicos y de Gestión)

Transversal 4

Programa	Subprograma	MIR	Nivel	Indicador	Dimensión	Tipo de Indicador
Educación Pública	Educación Media Superior	1398	ACTIVIDAD	PORCENTAJE DE ACTIVIDADES PARA EL DESARROLLO INTEGRAL A DOCENTES REALIZADAS	EFICACIA	GESTIÓN
Educación Pública	Educación Media Superior	1398	ACTIVIDAD	PORCENTAJE DE LOTES DE EQUIPAMIENTO ENTREGADOS	EFICACIA	GESTIÓN
Educación Pública	Educación Media Superior	1398	COMPONENTE	PORCENTAJE DE ACTIVIDADES DE GESTIÓN ADMINISTRATIVA REALIZADAS	EFICACIA	GESTIÓN
Educación Pública	Educación Media Superior	1398	ACTIVIDAD	PORCENTAJE DE LOTE DE MATERIAL DIDÁCTICO ENTREGADO	EFICACIA	GESTIÓN
Educación Pública	Educación Media Superior	1398	ACTIVIDAD	PORCENTAJE DE ACTIVIDADES DE EVALUACIÓN INSTITUCIONAL REALIZADAS	EFICACIA	GESTIÓN
Educación Pública	Educación Media Superior	1398	ACTIVIDAD	PORCENTAJE DE ACTIVIDADES DE SEGUIMIENTO A PROYECTOS DE INFRAESTRUCTURA REALIZADAS	EFICACIA	GESTIÓN
Educación Pública	Educación Media Superior	1398	ACTIVIDAD	PORCENTAJE DE ACTIVIDADES DE CAPACITACIÓN PARA EL TRABAJO REALIZADAS	EFICACIA	GESTIÓN
Educación Pública	Educación Media Superior	1398	ACTIVIDAD	PORCENTAJE ACTIVIDADES PARA EL DESARROLLO INTEGRAL DE PERSONAL DIRECTIVO Y DE APOYO Y ASISTENCIA A LA EDUCACIÓN OTORGADAS	EFICACIA	GESTIÓN
Educación Pública	Educación Media Superior	1398	COMPONENTE	PORCENTAJE DE ACTIVIDADES DE GESTIÓN ADMINISTRATIVA REALIZADA	EFICACIA	GESTIÓN
Educación Pública	Educación Media Superior	1398	ACTIVIDAD	PORCENTAJE DE ACTIVIDADES DE ADMINISTRACIÓN CENTRAL REALIZADAS	EFICACIA	GESTIÓN
Educación Pública	Educación Media Superior	1398	ACTIVIDAD	PORCENTAJE DE ACTIVIDADES DE EVALUACIÓN INSTITUCIONAL REALIZADAS	EFICACIA	GESTIÓN
Educación Pública	Educación Media Superior	1398	ACTIVIDAD	PORCENTAJE DE PERSONAS PAGADAS	EFICACIA	GESTIÓN
Educación Pública	Educación Media Superior	1398	ACTIVIDAD	PORCENTAJE DE ACTIVIDADES DE ADMINISTRACIÓN REGIONAL REALIZADAS	EFICACIA	GESTIÓN
Educación Pública	Educación Media Superior	1398	COMPONENTE	PORCENTAJE DE ESTUDIANTES APROBADOS	EFICACIA	GESTIÓN
Educación Pública	Educación Media Superior	1398	ACTIVIDAD	PORCENTAJE DE ACTIVIDADES DE EVALUACIÓN EDUCATIVA REALIZADAS	EFICACIA	GESTIÓN
Educación Pública	Educación Media Superior	1398	ACTIVIDAD	PORCENTAJE DE ESTUDIANTES ATENDIDOS CON ACTIVIDADES DE ACOMPAÑAMIENTO INTEGRAL	EFICACIA	GESTIÓN
Educación Pública	Educación Media Superior	1398	ACTIVIDAD	PORCENTAJE DE ESTUDIANTES PARTICIPANTES EN ACTIVIDADES DE EMPRENDEDURISMO	EFICACIA	GESTIÓN
Educación Pública	Educación Media Superior	1398	ACTIVIDAD	PORCENTAJE DE ACTIVIDADES PARA EL DESARROLLO INTEGRAL A DOCENTES REALIZADAS	EFICACIA	GESTIÓN
Educación Pública	Educación Media Superior	1398	ACTIVIDAD	PORCENTAJE DE ESTUDIANTES ATENDIDOS CON ACTIVIDADES DE ACOMPAÑAMIENTO	EFICACIA	GESTIÓN
Educación Pública	Educación Media Superior	1398	ACTIVIDAD	PORCENTAJE DE ALUMNOS CON DOCUMENTOS OFICIALES ENTREGADOS	EFICACIA	GESTIÓN
Educación Pública	Educación Media Superior	1398	ACTIVIDAD	PORCENTAJE DE ESTUDIANTES EVALUADOS	EFICACIA	GESTIÓN

**Presupuesto de Egresos del Estado de Hidalgo
Ejercicio Fiscal 2022***Indicadores de desempeño (Estratégicos y de Gestión)***Transversal 4**

Programa	Subprograma	MIR	Nivel	Indicador	Dimensión	Tipo de Indicador
Educación Pública	Educación Media Superior	1398	ACTIVIDAD	PORCENTAJE DE ESTUDIANTES EVALUADOS	EFICACIA	GESTIÓN
Educación Pública	Educación Media Superior	1398	ACTIVIDAD	PORCENTAJE DE ACTIVIDADES DE DIFUSIÓN INSTITUCIONAL REALIZADAS	EFICACIA	GESTIÓN
Educación Pública	Educación Media Superior	1398	COMPONENTE	PORCENTAJE DE PERSONAL CON FORMACIÓN INTEGRAL OTORGADA	EFICACIA	GESTIÓN
Educación Pública	Educación Media Superior	1398	ACTIVIDAD	PORCENTAJE DE ACTIVIDADES PARA EL DESARROLLO INTEGRAL A DOCENTES REALIZADAS	EFICACIA	GESTIÓN
Educación Pública	Educación Media Superior	1398	COMPONENTE	PORCENTAJE DE ACTIVIDADES DE GESTIÓN ADMINISTRATIVA REALIZADA	EFICACIA	GESTIÓN
Educación Pública	Educación Media Superior	1398	ACTIVIDAD	PORCENTAJE DE ACTIVIDADES DE ADMINISTRACIÓN REGIONAL REALIZADAS	EFICACIA	GESTIÓN
Educación Pública	Educación Media Superior	1398	ACTIVIDAD	PORCENTAJE DE ACTIVIDADES DE ADMINISTRACIÓN CENTRAL REALIZADAS	EFICACIA	GESTIÓN
Educación Pública	Educación Media Superior	1398	COMPONENTE	PORCENTAJE DE PERSONAL CON FORMACIÓN INTEGRAL OTORGADA	EFICACIA	GESTIÓN
Educación Pública	Educación Media Superior	1398	ACTIVIDAD	PORCENTAJE DE MANTENIMIENTO REALIZADO	EFICACIA	GESTIÓN
Educación Pública	Educación Media Superior	1398	ACTIVIDAD	PORCENTAJE DE ACTIVIDADES DE SEGUIMIENTO A PROYECTOS DE INFRAESTRUCTURA REALIZADAS	EFICACIA	GESTIÓN
Educación Pública	Educación Media Superior	1398	ACTIVIDAD	PORCENTAJE DE ACTIVIDADES DE TECNOLOGÍAS DE LA INFORMACIÓN IMPLEMENTADAS	EFICACIA	GESTIÓN
Educación Pública	Educación Media Superior	1398	COMPONENTE	PORCENTAJE DE CENTROS EDUCATIVOS MEJORADOS	EFICACIA	GESTIÓN
Educación Pública	Educación Media Superior	1398	ACTIVIDAD	PORCENTAJE DE ESTUDIANTES PARTICIPANTES EN ACTIVIDADES DE EMPRENDEDURISMO	EFICACIA	GESTIÓN
Educación Pública	Educación Media Superior	1398	ACTIVIDAD	PORCENTAJE DE ESTUDIANTES ATENDIDOS CON ACTIVIDADES DE ACOMPAÑAMIENTO	EFICACIA	GESTIÓN
Educación Pública	Educación Media Superior	1398	ACTIVIDAD	PORCENTAJE DE ESTUDIANTES QUE PARTICIPAN EN EVENTOS PARA SU FORMACIÓN INTEGRAL	EFICACIA	GESTIÓN
Educación Pública	Educación Media Superior	1398	COMPONENTE	PORCENTAJE DE CENTROS EDUCATIVOS MEJORADOS	EFICACIA	GESTIÓN
Educación Pública ESTRATÉGICO	Educación Media Superior	1398	PROPÓSITO	PORCENTAJE DE ABSORCIÓN DE EDUCACIÓN MEDIA SUPERIOR	EFICACIA	
Educación Pública	Educación Media Superior	1398	COMPONENTE	PORCENTAJE DE ESTUDIANTES APROBADOS	EFICACIA	GESTIÓN
Educación Pública	Educación Media Superior	1398	ACTIVIDAD	PORCENTAJE DE ESTUDIANTES QUE PARTICIPAN EN EVENTOS PARA SU FORMACIÓN INTEGRAL	EFICACIA	GESTIÓN
Educación Pública	Educación Media Superior	1398	ACTIVIDAD	PORCENTAJE DE CONVENIOS DE VINCULACIÓN INTERINSTITUCIONAL FIRMADOS	EFICACIA	GESTIÓN
Educación Pública	Educación Media Superior	1398	ACTIVIDAD	PORCENTAJE DE ACTIVIDADES DE DIFUSIÓN INSTITUCIONAL REALIZADAS	EFICACIA	GESTIÓN



**Presupuesto de Egresos del Estado de Hidalgo
Ejercicio Fiscal 2022**

Indicadores de desempeño (Estratégicos y de Gestión)

Transversal 4

Programa	Subprograma	MIR	Nivel	Indicador	Dimensión	Tipo de Indicador
Educación Pública	Educación Media Superior	1398	ACTIVIDAD	PORCENTAJE DE ACTIVIDADES DE FORTALECIMIENTO CURRICULAR REALIZADAS	EFICACIA	GESTIÓN
Educación Pública	Educación Media Superior	1398	ACTIVIDAD	PORCENTAJE DE ACTIVIDADES DE CAPACITACIÓN PARA EL TRABAJO REALIZADAS	EFICACIA	GESTIÓN
Educación Pública	Educación Media Superior	1398	COMPONENTE	PORCENTAJE DE ESTUDIANTES APROBADOS	EFICACIA	GESTIÓN
Educación Pública	Educación Media Superior	1398	FIN	PORCENTAJE DE EFICIENCIA TERMINAL EN EDUCACIÓN SUPERIOR	EFICACIA	GESTIÓN
Educación Pública	Educación Media Superior	1398	ACTIVIDAD	PORCENTAJE DE ESTUDIANTES QUE PARTICIPAN EN EVENTOS PARA SU FORMACIÓN INTEGRAL	EFICACIA	GESTIÓN
Educación Pública	Educación Media Superior	1398	ACTIVIDAD	PORCENTAJE DE ESTUDIANTES PARTICIPANTES EN ACTIVIDADES DE EMPRENDEDURISMO	EFICACIA	GESTIÓN
Educación Pública	Educación Media Superior	1398	ACTIVIDAD	PORCENTAJE DE ACTIVIDADES DE TECNOLOGÍAS DE LA INFORMACIÓN IMPLEMENTADAS	EFICACIA	GESTIÓN
Educación Pública	Educación Media Superior	1398	ACTIVIDAD	PORCENTAJE DE ACTIVIDADES DE SEGUIMIENTO A PROYECTOS DE INFRAESTRUCTURA REALIZADAS	EFICACIA	GESTIÓN
Educación Pública	Educación Media Superior	1398	ACTIVIDAD	PORCENTAJE DE LOTES DE EQUIPAMIENTO ENTREGADOS	EFICACIA	GESTIÓN
Educación Pública	Educación Media Superior	1398	ACTIVIDAD	PORCENTAJE DE MANTENIMIENTO REALIZADO	EFICACIA	GESTIÓN
Educación Pública	Educación Media Superior	1398	COMPONENTE	PORCENTAJE DE PERSONAL CON FORMACIÓN INTEGRAL OTORGADA	EFICACIA	GESTIÓN
Educación Pública	Educación Media Superior	1398	ACTIVIDAD	PORCENTAJE DE ACTIVIDADES PARA EL DESARROLLO INTEGRAL A DOCENTES REALIZADAS	EFICACIA	GESTIÓN
Educación Pública	Educación Media Superior	1398	ACTIVIDAD	PORCENTAJE ACTIVIDADES PARA EL DESARROLLO INTEGRAL DE PERSONAL DIRECTIVO Y DE APOYO Y ASISTENCIA A LA EDUCACIÓN REALIZADAS	EFICACIA	GESTIÓN
Educación Pública	Educación Media Superior	1398	COMPONENTE	PORCENTAJE DE ACTIVIDADES DE GESTIÓN ADMINISTRATIVA REALIZADA	EFICACIA	GESTIÓN
Educación Pública	Educación Media Superior	1398	ACTIVIDAD	PORCENTAJE DE ESTUDIANTES ATENDIDOS CON ACTIVIDADES DE ACOMPAÑAMIENTO	EFICACIA	GESTIÓN
Educación Pública	Educación Media Superior	1398	ACTIVIDAD	PORCENTAJE DE LOTE DE MATERIAL DIDÁCTICO ENTREGADO	EFICACIA	GESTIÓN
Educación Pública	Educación Media Superior	1398	ACTIVIDAD	PORCENTAJE DE PERSONAS PAGADAS	EFICACIA	GESTIÓN
Educación Pública	Educación Media Superior	1398	ACTIVIDAD	PORCENTAJE DE ACTIVIDADES DE ADMINISTRACIÓN REGIONAL REALIZADAS	EFICACIA	GESTIÓN
Educación Pública	Educación Media Superior	1398	ACTIVIDAD	PORCENTAJE DE ACTIVIDADES DE FORTALECIMIENTO A LA MEJORA CONTINUA REALIZADAS	EFICACIA	GESTIÓN
Educación Pública	Educación Media Superior	1398	ACTIVIDAD	PORCENTAJE DE ACTIVIDADES DE ADMINISTRACIÓN CENTRAL REALIZADAS	EFICACIA	GESTIÓN

**Presupuesto de Egresos del Estado de Hidalgo
Ejercicio Fiscal 2022***Indicadores de desempeño (Estratégicos y de Gestión)***Transversal 4**

Programa	Subprograma	MIR	Nivel	Indicador	Dimensión	Tipo de Indicador
Educación Pública	Educación Superior	1399	ACTIVIDAD	PORCENTAJE DE MATERIAL DIDÁCTICO DISTRIBUIDO A DOCENTES	EFICACIA	GESTIÓN
Educación Pública	Educación Superior	1399	COMPONENTE	PORCENTAJE DE PROYECTOS DE INVESTIGACIÓN CIENTÍFICA, TECNOLÓGICA Y EDUCATIVA REALIZADOS	EFICACIA	GESTIÓN
Educación Pública	Educación Superior	1399	ACTIVIDAD	PORCENTAJE DE ACTIVIDADES DE DIFUSIÓN REALIZADAS	EFICACIA	GESTIÓN
Educación Pública	Educación Superior	1399	ACTIVIDAD	PORCENTAJE DE BENEFICIARIOS CON SERVICIOS DE EDUCACIÓN CONTINUA Y TECNOLÓGICOS OTORGADOS	EFICACIA	GESTIÓN
Educación Pública	Educación Superior	1399	ACTIVIDAD	PORCENTAJE DE CONVENIOS DE COLABORACIÓN EN EDUCACIÓN SUPERIOR FIRMADOS	EFICACIA	GESTIÓN
Educación Pública	Educación Superior	1399	ACTIVIDAD	PORCENTAJE DE PERSONAS CON ORIENTACIÓN VOCACIONAL OTORGADA	EFICACIA	GESTIÓN
Educación Pública	Educación Superior	1399	COMPONENTE	PORCENTAJE DE BENEFICIARIOS CON SERVICIOS DE EXTENSIÓN Y VINCULACIÓN OTORGADOS	EFICACIA	GESTIÓN
Educación Pública	Educación Superior	1399	ACTIVIDAD	PORCENTAJE DE ESTUDIANTES BENEFICIADOS CON LA IMPARTICIÓN DE ACTIVIDADES EXTRACURRICULARES	EFICACIA	GESTIÓN
Educación Pública	Educación Superior	1399	ACTIVIDAD	PORCENTAJE DE ESTUDIANTES COLOCADOS EN SERVICIO SOCIAL, RESIDENCIAS O ESTADÍAS PROFESIONALES	EFICACIA	GESTIÓN
Educación Pública	Educación Superior	1399	COMPONENTE	PORCENTAJE DE INSTRUMENTOS DE PLANEACIÓN Y EVALUACIÓN ESTRATÉGICA IMPLEMENTADOS	EFICACIA	GESTIÓN
Educación Pública	Educación Superior	1399	ACTIVIDAD	PORCENTAJE DE PERSONAL DOCENTE CAPACITADO	EFICACIA	GESTIÓN
Educación Pública	Educación Superior	1399	ACTIVIDAD	PORCENTAJE DE ESTUDIANTES CON ATENCIÓN COMPENSATORIA	EFICACIA	GESTIÓN
Educación Pública	Educación Superior	1399	ACTIVIDAD	PORCENTAJE DE ASPIRANTES DIAGNOSTICADOS	EFICACIA	GESTIÓN
Educación Pública	Educación Superior	1399	ACTIVIDAD	PORCENTAJE DE ADECUACIONES CURRICULARES APROBADAS	EFICACIA	GESTIÓN
Educación Pública	Educación Superior	1399	COMPONENTE	PORCENTAJE DE ESTUDIANTES FORMADOS EN EDUCACIÓN SUPERIOR	EFICACIA	GESTIÓN
Educación Pública	Educación Superior	1399	ACTIVIDAD	PORCENTAJE DE ESTUDIANTES CON BECAS INSTITUCIONALES OTORGADAS	EFICACIA	GESTIÓN
Educación Pública	Educación Superior	1399	ACTIVIDAD	PORCENTAJE DE LOTES DE MOBILIARIO Y EQUIPO DISTRIBUIDOS	EFICACIA	GESTIÓN
Educación Pública	Educación Superior	1399	COMPONENTE	PORCENTAJE DE BENEFICIARIOS CON SERVICIOS DE EXTENSIÓN Y VINCULACIÓN OTORGADOS	EFICACIA	GESTIÓN
Educación Pública	Educación Superior	1399	ACTIVIDAD	PORCENTAJE DE PERSONAL DOCENTE CAPACITADO	EFICACIA	GESTIÓN



**Presupuesto de Egresos del Estado de Hidalgo
Ejercicio Fiscal 2022**

Indicadores de desempeño (Estratégicos y de Gestión)

Transversal 4

Programa	Subprograma	MIR	Nivel	Indicador	Dimensión	Tipo de Indicador
Educación Pública	Educación Superior	1399	ACTIVIDAD	PORCENTAJE MATERIAL DIDÁCTICO DISTRIBUIDO	EFICACIA	GESTIÓN
Educación Pública	Educación Superior	1399	ACTIVIDAD	PORCENTAJE DE ESTUDIANTES BECADOS	EFICACIA	GESTIÓN
Educación Pública	Educación Superior	1399	ACTIVIDAD	PORCENTAJE DE ESTUDIANTES CON ATENCIÓN COMPENSATORIA	EFICACIA	GESTIÓN
Educación Pública	Educación Superior	1399	ACTIVIDAD	PORCENTAJE DE ESTUDIANTES COLOCADOS EN SERVICIO SOCIAL, RESIDENCIAS O ESTADÍAS PROFESIONALES	EFICACIA	GESTIÓN
Educación Pública	Educación Superior	1399	ACTIVIDAD	PORCENTAJE DE ASPIRANTES DIAGNOSTICADOS	EFICACIA	GESTIÓN
Educación Pública	Educación Superior	1399	ACTIVIDAD	PORCENTAJE DE ESTUDIANTES BENEFICIADOS CON LA IMPARTICIÓN DE ACTIVIDADES EXTRACURRICULARES	EFICACIA	GESTIÓN
Educación Pública	Educación Superior	1399	ACTIVIDAD	PORCENTAJE DE PRODUCTOS DE INVESTIGACIÓN CIENTÍFICA Y TECNOLÓGICA REALIZADOS	EFICACIA	GESTIÓN
Educación Pública	Educación Superior	1399	COMPONENTE	PORCENTAJE DE ESTUDIANTES FORMADOS EN EDUCACIÓN SUPERIOR	EFICACIA	GESTIÓN
Educación Pública	Educación Superior	1399	ACTIVIDAD	PORCENTAJE DE PROYECTOS DE INVESTIGACIÓN EDUCATIVA DESARROLLADOS	EFICACIA	GESTIÓN
Educación Pública	Educación Superior	1399	ACTIVIDAD	PORCENTAJE DE INFORMES DE LA CUENTA PÚBLICA ENTREGADOS	EFICACIA	GESTIÓN
Educación Pública	Educación Superior	1399	ACTIVIDAD	PORCENTAJE DE MANTENIMIENTOS REALIZADOS A LA INFRAESTRUCTURA FÍSICA EDUCATIVA	EFICACIA	GESTIÓN
Educación Pública	Educación Superior	1399	ACTIVIDAD	PORCENTAJE DE GESTIÓN DE INFRAESTRUCTURA REALIZADA	EFICACIA	GESTIÓN
Educación Pública	Educación Superior	1399	ACTIVIDAD	PORCENTAJE DE SERVIDORES PÚBLICOS CAPACITADOS	EFICACIA	GESTIÓN
Educación Pública	Educación Superior	1399	COMPONENTE	PORCENTAJE DE ACCIONES DEL PROGRAMA DE GESTIÓN ADMINISTRATIVA EJECUTADO	EFICACIA	GESTIÓN
Educación Pública	Educación Superior	1399	ACTIVIDAD	PORCENTAJE DE MÓDULOS DE SISTEMAS DE INFORMACIÓN IMPLEMENTADOS	EFICACIA	GESTIÓN
Educación Pública	Educación Superior	1399	ACTIVIDAD	PORCENTAJE DE EVALUACIONES A DOCENTES REALIZADAS	EFICACIA	GESTIÓN
Educación Pública	Educación Superior	1399	ACTIVIDAD	PORCENTAJE DE EVALUACIONES GESTIONADAS A INSTITUCIONES EDUCATIVAS DE NIVEL SUPERIOR	EFICACIA	GESTIÓN
Educación Pública	Educación Superior	1399	ACTIVIDAD	PORCENTAJE DE ADECUACIONES CURRICULARES APROBADAS	EFICACIA	GESTIÓN
Educación Pública	Educación Superior	1399	COMPONENTE	PORCENTAJE DE PROYECTOS DE INVESTIGACIÓN CIENTÍFICA, TECNOLÓGICA Y EDUCATIVA REALIZADOS	EFICACIA	GESTIÓN
Educación Pública ESTRATÉGICO	Educación Superior	1399	PROPÓSITO	PORCENTAJE DE ABSORCIÓN EN EDUCACIÓN SUPERIOR	EFICACIA	GESTIÓN
Educación Pública	Educación Superior	1399	ACTIVIDAD	PORCENTAJE DE MÓDULOS DE SISTEMAS DE INFORMACIÓN IMPLEMENTADOS	EFICACIA	GESTIÓN

**Presupuesto de Egresos del Estado de Hidalgo
Ejercicio Fiscal 2022***Indicadores de desempeño (Estratégicos y de Gestión)***Transversal 4**

Programa	Subprograma	MIR	Nivel	Indicador	Dimensión	Tipo de Indicador
Educación Pública	Educación Superior	1399	ACTIVIDAD	PORCENTAJE DE EVALUACIONES GESTIONADAS A INSTITUCIONES EDUCATIVAS DE NIVEL SUPERIOR	EFICACIA	GESTIÓN
Educación Pública	Educación Superior	1399	COMPONENTE	PORCENTAJE DE ACCIONES DEL PROGRAMA DE GESTIÓN ADMINISTRATIVA EJECUTADO	EFICACIA	GESTIÓN
Educación Pública	Educación Superior	1399	ACTIVIDAD	PORCENTAJE DE SERVIDORES PÚBLICOS CAPACITADOS	EFICACIA	GESTIÓN
Educación Pública	Educación Superior	1399	ACTIVIDAD	PORCENTAJE DE MANTENIMIENTOS REALIZADOS A LA INFRAESTRUCTURA FÍSICA EDUCATIVA	EFICACIA	GESTIÓN
Educación Pública	Educación Superior	1399	ACTIVIDAD	PORCENTAJE INFORMES DE LA CUENTA PÚBLICA ENTREGADOS	EFICACIA	GESTIÓN
Educación Pública	Educación Superior	1399	COMPONENTE	PORCENTAJE DE INSTRUMENTOS DE PLANEACIÓN Y EVALUACIÓN ESTRATÉGICA IMPLEMENTADOS	EFICACIA	GESTIÓN
Educación Pública	Educación Superior	1399	ACTIVIDAD	PORCENTAJE DE MÓDULOS DE SISTEMAS DE INFORMACIÓN IMPLEMENTADOS	EFICACIA	GESTIÓN
Educación Pública	Educación Superior	1399	ACTIVIDAD	PORCENTAJE DE BENEFICIARIOS CON SERVICIOS DE EDUCACIÓN CONTINUA Y TECNOLÓGICOS OTORGADOS	EFICACIA	GESTIÓN
Educación Pública	Educación Superior	1399	ACTIVIDAD	PORCENTAJE DE PRODUCTOS DE INVESTIGACIÓN CIENTÍFICA Y TECNOLÓGICA REALIZADOS	EFICACIA	GESTIÓN
Educación Pública	Educación Superior	1399	COMPONENTE	PORCENTAJE DE INSTRUMENTOS DE PLANEACIÓN Y EVALUACIÓN ESTRATÉGICA IMPLEMENTADOS	EFICACIA	GESTIÓN
Educación Pública	Educación Superior	1399	ACTIVIDAD	PORCENTAJE DE EVALUACIONES GESTIONADAS A INSTITUCIONES EDUCATIVAS DE NIVEL SUPERIOR	EFICACIA	GESTIÓN
Educación Pública	Educación Superior	1399	ACTIVIDAD	PORCENTAJE DE EVALUACIONES A DOCENTES REALIZADAS	EFICACIA	GESTIÓN
Educación Pública	Educación Superior	1399	ACTIVIDAD	PORCENTAJE DE MÓDULOS DE SISTEMAS DE INFORMACIÓN IMPLEMENTADOS	EFICACIA	GESTIÓN
Educación Pública	Educación Superior	1399	COMPONENTE	PORCENTAJE DE ACCIONES DEL PROGRAMA DE GESTIÓN ADMINISTRATIVA EJECUTADO	EFICACIA	GESTIÓN
Educación Pública	Educación Superior	1399	ACTIVIDAD	PORCENTAJE DE MÓDULOS DE SISTEMAS DE INFORMACIÓN IMPLEMENTADOS	EFICACIA	GESTIÓN
Educación Pública	Educación Superior	1399	ACTIVIDAD	PORCENTAJE DE EVALUACIONES A DOCENTES REALIZADAS	EFICACIA	GESTIÓN
Educación Pública	Educación Superior	1399	COMPONENTE	PORCENTAJE DE ACCIONES DEL PROGRAMA DE GESTIÓN ADMINISTRATIVA EJECUTADO	EFICACIA	GESTIÓN
Educación Pública	Educación Superior	1399	ACTIVIDAD	PORCENTAJE DE EVALUACIONES A DOCENTES REALIZADAS	EFICACIA	GESTIÓN
Educación Pública	Educación Superior	1399	ACTIVIDAD	PORCENTAJE DE ESTUDIANTES CON ATENCIÓN COMPENSATORIA	EFICACIA	GESTIÓN

**Presupuesto de Egresos del Estado de Hidalgo
Ejercicio Fiscal 2022**

Indicadores de desempeño (Estratégicos y de Gestión)

Transversal 4

Programa	Subprograma	MIR	Nivel	Indicador	Dimensión	Tipo de Indicador
Educación Pública	Educación Superior	1399	ACTIVIDAD	PORCENTAJE DE ESTUDIANTES BENEFICIADOS CON LA IMPARTICIÓN DE ACTIVIDADES EXTRACURRICULARES	EFICACIA	GESTIÓN
Educación Pública	Educación Superior	1399	ACTIVIDAD	PORCENTAJE DE PERSONAL DOCENTE CAPACITADO	EFICACIA	GESTIÓN
Educación Pública	Educación Superior	1399	ACTIVIDAD	PORCENTAJE DE ESTUDIANTES COLOCADOS EN SERVICIO SOCIAL, RESIDENCIAS O ESTADÍAS PROFESIONALES	EFICACIA	GESTIÓN
Educación Pública	Educación Superior	1399	ACTIVIDAD	PORCENTAJE DE ESTUDIANTES O ASPIRANTES DIAGNOSTICADOS	EFICACIA	GESTIÓN
Educación Pública	Educación Superior	1399	COMPONENTE	PORCENTAJE DE ESTUDIANTES FORMADOS EN EDUCACIÓN SUPERIOR	EFICACIA	GESTIÓN
Educación Pública	Educación Superior	1399	ACTIVIDAD	PORCENTAJE DE EVALUACIONES A DOCENTES REALIZADAS	EFICACIA	GESTIÓN
Educación Pública	Educación Superior	1399	ACTIVIDAD	PORCENTAJE DE INFORMES DE LA CUENTA PÚBLICA ENTREGADOS	EFICACIA	GESTIÓN
Educación Pública	Educación Superior	1399	FIN	PORCENTAJE DE EFICIENCIA TERMINAL EN EDUCACIÓN SUPERIOR	EFICACIA	
Educación Pública	Educación Superior	1399	ACTIVIDAD	PORCENTAJE DE GESTIÓN DE INFRAESTRUCTURA REALIZADA	EFICACIA	GESTIÓN
Educación Pública	Educación Superior	1399	ACTIVIDAD	PORCENTAJE DE MANTENIMIENTOS REALIZADOS A LA INFRAESTRUCTURA FÍSICA EDUCATIVA	EFICACIA	GESTIÓN
Educación Pública	Educación Superior	1399	ACTIVIDAD	PORCENTAJE DE SERVIDORES PÚBLICOS CAPACITADOS	EFICACIA	GESTIÓN
Educación Pública	Educación Superior	1399	ACTIVIDAD	PORCENTAJE DE LOTES DE MOBILIARIO Y EQUIPO DISTRIBUIDOS	EFICACIA	GESTIÓN
Educación Pública	Educación Superior	1399	ACTIVIDAD	PORCENTAJE DE INFORMES DE LA CUENTA PÚBLICA ENTREGADOS	EFICACIA	GESTIÓN
Educación Pública	Educación Superior	1399	COMPONENTE	PORCENTAJE DE ACCIONES DEL PROGRAMA DE GESTIÓN ADMINISTRATIVA EJECUTADO	EFICACIA	GESTIÓN
Educación Pública	Educación Superior	1399	ACTIVIDAD	PORCENTAJE DE EVALUACIONES GESTIONADAS A INSTITUCIONES EDUCATIVAS DE NIVEL SUPERIOR	EFICACIA	GESTIÓN
Educación Pública	Educación Superior	1399	ACTIVIDAD	PORCENTAJE DE MANTENIMIENTOS REALIZADOS A LA INFRAESTRUCTURA FÍSICA EDUCATIVA	EFICACIA	GESTIÓN
Educación Pública	Educación Superior	1399	ACTIVIDAD	PORCENTAJE DE ADECUACIONES CURRICULARES APROBADAS	EFICACIA	GESTIÓN
Educación Pública	Educación Superior	1399	ACTIVIDAD	PORCENTAJE DE MANTENIMIENTOS REALIZADOS A LA INFRAESTRUCTURA FÍSICA EDUCATIVA	EFICACIA	GESTIÓN
Educación Pública	Educación Superior	1399	COMPONENTE	PORCENTAJE DE ACCIONES DEL PROGRAMA DE GESTIÓN ADMINISTRATIVA EJECUTADO	EFICACIA	GESTIÓN
Educación Pública	Educación Superior	1399	ACTIVIDAD	PORCENTAJE DE EVALUACIONES GESTIONADAS A INSTITUCIONES EDUCATIVAS DE NIVEL SUPERIOR	EFICACIA	GESTIÓN

**Presupuesto de Egresos del Estado de Hidalgo
Ejercicio Fiscal 2022***Indicadores de desempeño (Estratégicos y de Gestión)***Transversal 4**

Programa	Subprograma	MIR	Nivel	Indicador	Dimensión	Tipo de Indicador
Educación Pública	Educación Superior	1399	COMPONENTE	PORCENTAJE DE INSTRUMENTOS DE PLANEACIÓN Y EVALUACIÓN ESTRATÉGICA IMPLEMENTADOS	EFICACIA	GESTIÓN
Educación Pública	Educación Superior	1399	ACTIVIDAD	PORCENTAJE DE PROYECTOS DE INVESTIGACIÓN EDUCATIVA DESARROLLADOS	EFICACIA	GESTIÓN
Educación Pública	Educación Superior	1399	COMPONENTE	PORCENTAJE DE PROYECTOS DE INVESTIGACIÓN CIENTÍFICA, TECNOLÓGICA Y EDUCATIVA REALIZADOS	EFICACIA	GESTIÓN
Educación Pública	Educación Superior	1399	ACTIVIDAD	PORCENTAJE DE CONVENIOS DE COLABORACIÓN EN EDUCACIÓN SUPERIOR FIRMADOS	EFICACIA	GESTIÓN
Educación Pública	Educación Superior	1399	ACTIVIDAD	PORCENTAJE DE ACTIVIDADES DE DIFUSIÓN REALIZADAS	EFICACIA	GESTIÓN
Educación Pública	Educación Superior	1399	ACTIVIDAD	PORCENTAJE DE PERSONAL DOCENTE CAPACITADO	EFICACIA	GESTIÓN
Educación Pública	Educación Superior	1399	COMPONENTE	PORCENTAJE DE BENEFICIARIOS CON SERVICIOS DE EXTENSIÓN Y VINCULACIÓN OTORGADOS	EFICACIA	GESTIÓN
Educación Pública	Educación Superior	1399	ACTIVIDAD	PORCENTAJE DE CONVENIOS DE COLABORACIÓN EN EDUCACIÓN SUPERIOR FIRMADOS	EFICACIA	GESTIÓN
Educación Pública	Educación Superior	1399	ACTIVIDAD	PORCENTAJE DE ASPIRANTES DIAGNOSTICADOS	EFICACIA	GESTIÓN
Educación Pública	Educación Superior	1399	ACTIVIDAD	PORCENTAJE DE ESTUDIANTES COLOCADOS EN SERVICIO SOCIAL, RESIDENCIAS O ESTADÍAS PROFESIONALES	EFICACIA	GESTIÓN
Educación Pública	Educación Superior	1399	ACTIVIDAD	PORCENTAJE DE MATERIAL DIDÁCTICO DISTRIBUIDO A DOCENTES	EFICACIA	GESTIÓN
Educación Pública	Educación Superior	1399	ACTIVIDAD	PORCENTAJE DE ESTUDIANTES BENEFICIADOS CON LA IMPARTICIÓN DE ACTIVIDADES EXTRACURRICULARES	EFICACIA	GESTIÓN
Educación Pública	Educación Superior	1399	ACTIVIDAD	PORCENTAJE DE ESTUDIANTES CON ATENCIÓN COMPENSATORIA	EFICACIA	GESTIÓN
Educación Pública	Educación Superior	1399	ACTIVIDAD	PORCENTAJE DE ESTUDIANTES CON BECAS INSTITUCIONALES OTORGADAS	EFICACIA	GESTIÓN
Educación Pública	Educación Superior	1399	COMPONENTE	PORCENTAJE DE ESTUDIANTES FORMADOS EN EDUCACIÓN SUPERIOR	EFICACIA	GESTIÓN
Educación Pública	Educación Superior	1399	ACTIVIDAD	PORCENTAJE DE MATERIAL DIDÁCTICO DISTRIBUIDO A DOCENTES	EFICACIA	GESTIÓN
Educación Pública	Educación Superior	1399	ACTIVIDAD	PORCENTAJE DE BENEFICIARIOS CON SERVICIOS DE EDUCACIÓN CONTINUA Y TECNOLÓGICOS OTORGADOS	EFICACIA	GESTIÓN
Educación Pública	Educación Superior	1399	ACTIVIDAD	PORCENTAJE DE BENEFICIARIOS CON SERVICIOS DE EDUCACIÓN CONTINUA Y TECNOLÓGICOS OTORGADOS	EFICACIA	GESTIÓN
Educación Pública	Educación Superior	1399	ACTIVIDAD	PORCENTAJE DE PERSONAL DOCENTE CAPACITADO	EFICACIA	GESTIÓN



**Presupuesto de Egresos del Estado de Hidalgo
Ejercicio Fiscal 2022**

Indicadores de desempeño (Estratégicos y de Gestión)

Transversal 4

Programa	Subprograma	MIR	Nivel	Indicador	Dimensión	Tipo de Indicador
Educación Pública	Educación Superior	1399	ACTIVIDAD	PORCENTAJE DE MÓDULOS DE SISTEMAS DE INFORMACIÓN IMPLEMENTADOS	EFICACIA	GESTIÓN
Educación Pública	Educación Superior	1399	ACTIVIDAD	PORCENTAJE DE EVALUACIONES A DOCENTES REALIZADAS	EFICACIA	GESTIÓN
Educación Pública	Educación Superior	1399	ACTIVIDAD	PORCENTAJE DE EVALUACIONES GESTIONADAS A INSTITUCIONES EDUCATIVAS DE NIVEL SUPERIOR	EFICACIA	GESTIÓN
Educación Pública	Educación Superior	1399	COMPONENTE	PORCENTAJE DE INSTRUMENTOS DE PLANEACION Y EVALUACIÓN ESTRATÉGICA IMPLEMENTADOS	EFICACIA	GESTIÓN
Educación Pública	Educación Superior	1399	ACTIVIDAD	PORCENTAJE DE CONVENIOS DE COLABORACIÓN EN EDUCACIÓN SUPERIOR FIRMADOS	EFICACIA	GESTIÓN
Educación Pública	Educación Superior	1399	ACTIVIDAD	PORCENTAJE DE ACTIVIDADES DE DIFUSIÓN REALIZADAS	EFICACIA	GESTIÓN
Educación Pública	Educación Superior	1399	ACTIVIDAD	PORCENTAJE DE BENEFICIARIOS CON SERVICIOS DE EDUCACIÓN CONTINUA Y TECNOLÓGICOS OTORGADOS	EFICACIA	GESTIÓN
Educación Pública	Educación Superior	1399	COMPONENTE	PORCENTAJE DE BENEFICIARIOS CON SERVICIOS DE EXTENSIÓN Y VINCULACIÓN OTORGADOS	EFICACIA	GESTIÓN
Educación Pública	Educación Superior	1399	ACTIVIDAD	PORCENTAJE DE PROYECTOS DE INVESTIGACIÓN EDUCATIVA DESARROLLADOS	EFICACIA	GESTIÓN
Educación Pública	Educación Superior	1399	ACTIVIDAD	PORCENTAJE INFORMES DE LA CUENTA PÚBLICA ENTREGADOS	EFICACIA	GESTIÓN
Educación Pública	Educación Superior	1399	COMPONENTE	PORCENTAJE DE PROYECTOS DE INVESTIGACIÓN CIENTÍFICA, TECNOLÓGICA Y EDUCATIVA REALIZADOS	EFICACIA	GESTIÓN
Educación Pública	Educación Superior	1399	COMPONENTE	PORCENTAJE DE BENEFICIARIOS CON SERVICIOS DE EXTENSIÓN Y VINCULACIÓN OTORGADOS	EFICACIA	GESTIÓN
Educación Pública	Educación Superior	1399	ACTIVIDAD	PORCENTAJE DE ESTUDIANTES CON ATENCIÓN COMPENSATORIA	EFICACIA	GESTIÓN
Educación Pública	Educación Superior	1399	ACTIVIDAD	PORCENTAJE DE ESTUDIANTES COLOCADOS EN SERVICIO SOCIAL, RESIDENCIAS O ESTADÍAS PROFESIONALES	EFICACIA	GESTIÓN
Educación Pública	Educación Superior	1399	ACTIVIDAD	PORCENTAJE DE ASPIRANTES DIAGNOSTICADOS	EFICACIA	GESTIÓN
Educación Pública	Educación Superior	1399	COMPONENTE	PORCENTAJE DE ESTUDIANTES FORMADOS EN EDUCACIÓN SUPERIOR	EFICACIA	GESTIÓN
Educación Pública	Educación Superior	1399	ACTIVIDAD	PORCENTAJE DE BENEFICIARIOS CON SERVICIOS DE EDUCACIÓN CONTINUA Y TECNOLÓGICOS OTORGADOS	EFICACIA	GESTIÓN
Educación Pública	Educación Superior	1399	ACTIVIDAD	PORCENTAJE DE ESTUDIANTES Y DOCENTES BENEFICIADOS POR CONVENIOS DE MOVILIDAD ACADÉMICA	EFICACIA	GESTIÓN
Educación Pública	Educación Superior	1399	ACTIVIDAD	PORCENTAJE DE ACTIVIDADES DE DIFUSIÓN REALIZADAS	EFICACIA	GESTIÓN

**Presupuesto de Egresos del Estado de Hidalgo
Ejercicio Fiscal 2022***Indicadores de desempeño (Estratégicos y de Gestión)***Transversal 4**

Programa	Subprograma	MIR	Nivel	Indicador	Dimensión	Tipo de Indicador
Educación Pública	Educación Superior	1399	ACTIVIDAD	PORCENTAJE DE PERSONAS CON ORIENTACIÓN VOCACIONAL OTORGADA	EFICACIA	GESTIÓN
Educación Pública	Educación Superior	1399	ACTIVIDAD	PORCENTAJE DE ESTUDIANTES DIAGNOSTICADOS	EFICACIA	GESTIÓN
Educación Pública	Educación Superior	1399	ACTIVIDAD	PORCENTAJE DE PRODUCTOS DE INVESTIGACIÓN CIENTÍFICA Y TECNOLÓGICA REALIZADOS	EFICACIA	GESTIÓN
Educación Pública	Educación Superior	1399	ACTIVIDAD	PORCENTAJE DE MÓDULOS DE SISTEMAS DE INFORMACIÓN IMPLEMENTADOS	EFICACIA	GESTIÓN
Educación Pública	Educación Superior	1399	ACTIVIDAD	PORCENTAJE DE SERVIDORES PÚBLICOS CAPACITADOS	EFICACIA	GESTIÓN
Educación Pública	Educación Superior	1399	ACTIVIDAD	PORCENTAJE DE MANTENIMIENTOS REALIZADOS A LA INFRAESTRUCTURA FÍSICA EDUCATIVA	EFICACIA	GESTIÓN
Educación Pública	Educación Superior	1399	ACTIVIDAD	PORCENTAJE DE REGLAS DE OPERACIÓN DE PROGRAMAS DE APOYO PUBLICADAS	EFICACIA	GESTIÓN
Educación Pública	Educación Superior	1399	ACTIVIDAD	PORCENTAJE INFORMES DE LA CUENTA PÚBLICA ENTREGADOS	EFICACIA	GESTIÓN
Educación Pública	Educación Superior	1399	COMPONENTE	PORCENTAJE DE ACCIONES DEL PROGRAMA DE GESTIÓN ADMINISTRATIVA EJECUTADO	EFICACIA	GESTIÓN
Educación Pública	Educación Superior	1399	ACTIVIDAD	PORCENTAJE DE INFORMES DE LA CUENTA PÚBLICA ENTREGADOS	EFICACIA	GESTIÓN
Educación Pública	Educación Superior	1399	ACTIVIDAD	PORCENTAJE DE MANTENIMIENTOS REALIZADOS A LA INFRAESTRUCTURA FÍSICA EDUCATIVA	EFICACIA	GESTIÓN
Educación Pública	Educación Superior	1399	ACTIVIDAD	PORCENTAJE DE LOTES DE MOBILIARIO Y EQUIPO DISTRIBUIDOS	EFICACIA	GESTIÓN
Educación Pública	Educación Superior	1399	ACTIVIDAD	PORCENTAJE DE ESTUDIANTES CON BECAS INSTITUCIONALES OTORGADAS	EFICACIA	GESTIÓN
Educación Pública	Educación Superior	1399	COMPONENTE	PORCENTAJE DE ACCIONES DEL PROGRAMA DE GESTIÓN ADMINISTRATIVA EJECUTADO	EFICACIA	GESTIÓN
Educación Pública	Educación Superior	1399	COMPONENTE	PORCENTAJE DE INSTRUMENTOS DE PLANEACIÓN Y EVALUACIÓN ESTRATÉGICA IMPLEMENTADOS	EFICACIA	GESTIÓN
Educación Pública	Educación Superior	1399	ACTIVIDAD	PORCENTAJE DE EVALUACIONES A DOCENTES REALIZADAS	EFICACIA	GESTIÓN
Educación Pública	Educación Superior	1399	ACTIVIDAD	PORCENTAJE DE EVALUACIONES GESTIONADAS A INSTITUCIONES EDUCATIVAS DE NIVEL SUPERIOR	EFICACIA	GESTIÓN
Educación Pública	Educación Superior	1399	COMPONENTE	PORCENTAJE DE INSTRUMENTOS DE PLANEACIÓN Y EVALUACIÓN ESTRATÉGICA IMPLEMENTADOS	EFICACIA	GESTIÓN
Educación Pública	Educación Superior	1399	ACTIVIDAD	PORCENTAJE DE PROYECTOS DE INVESTIGACIÓN EDUCATIVA DESARROLLADOS	EFICACIA	GESTIÓN
Educación Pública	Educación Superior	1399	ACTIVIDAD	PORCENTAJE DE PRODUCTOS DE INVESTIGACIÓN CIENTÍFICA Y TECNOLÓGICA REALIZADOS	EFICACIA	GESTIÓN

**Presupuesto de Egresos del Estado de Hidalgo
Ejercicio Fiscal 2022**

Indicadores de desempeño (Estratégicos y de Gestión)

Transversal 4

Programa	Subprograma	MIR	Nivel	Indicador	Dimensión	Tipo de Indicador
Educación Pública	Educación Superior	1399	COMPONENTE	PORCENTAJE DE PROYECTOS DE INVESTIGACIÓN CIENTÍFICA, TECNOLÓGICA Y EDUCATIVA REALIZADOS	EFICACIA	GESTIÓN
Educación Pública	Educación Superior	1399	ACTIVIDAD	PORCENTAJE DE CONVENIOS DE COLABORACIÓN EN EDUCACIÓN SUPERIOR FIRMADOS	EFICACIA	GESTIÓN
Educación Pública	Educación Superior	1399	ACTIVIDAD	PORCENTAJE DE PERSONAS CON ORIENTACIÓN VOCACIONAL OTORGADA	EFICACIA	GESTIÓN
Educación Pública	Educación Superior	1399	ACTIVIDAD	PORCENTAJE DE ACTIVIDADES DE DIFUSIÓN REALIZADAS	EFICACIA	GESTIÓN
Educación Pública	Educación Superior	1399	ACTIVIDAD	PORCENTAJE DE SERVIDORES PÚBLICOS CAPACITADOS	EFICACIA	GESTIÓN
Educación Pública	Educación Superior	1399	ACTIVIDAD	PORCENTAJE DE ESTUDIANTES CON BECAS INSTITUCIONALES OTORGADAS	EFICACIA	GESTIÓN
Educación Pública	Educación Superior	1399	ACTIVIDAD	PORCENTAJE DE ESTUDIANTES BENEFICIADOS CON LA IMPARTICIÓN DE ACTIVIDADES EXTRACURRICULARES	EFICACIA	GESTIÓN
Educación Pública	Educación Superior	1399	ACTIVIDAD	PORCENTAJE DE ESTUDIANTES CON ATENCIÓN COMPENSATORIA	EFICACIA	GESTIÓN
Educación Pública	Educación Superior	1399	ACTIVIDAD	PORCENTAJE DE ADECUACIONES CURRICULARES APROBADAS	EFICACIA	GESTIÓN
Educación Pública	Educación Superior	1399	ACTIVIDAD	PORCENTAJE DE ESTUDIANTES COLOCADOS EN SERVICIO SOCIAL, RESIDENCIAS O ESTADÍAS PROFESIONALES	EFICACIA	GESTIÓN
Educación Pública	Educación Superior	1399	COMPONENTE	PORCENTAJE DE ESTUDIANTES FORMADOS EN EDUCACIÓN SUPERIOR	EFICACIA	GESTIÓN
Educación Pública	Educación Superior	1399	ACTIVIDAD	PORCENTAJE DE ESTUDIANTES COLOCADOS EN SERVICIO SOCIAL, RESIDENCIAS O ESTADÍAS PROFESIONALES	EFICACIA	GESTIÓN
Educación Pública	Educación Superior	1399	ACTIVIDAD	PORCENTAJE DE ADECUACIONES CURRICULARES APROBADAS	EFICACIA	GESTIÓN
Educación Pública	Educación Superior	1399	ACTIVIDAD	PORCENTAJE DE ASPIRANTES DIAGNOSTICADOS	EFICACIA	GESTIÓN
Educación Pública	Educación Superior	1399	ACTIVIDAD	PORCENTAJE DE ESTUDIANTES BENEFICIADOS CON LA IMPARTICION DE ACTIVIDADES EXTRACURRICULARES	EFICACIA	GESTIÓN
Educación Pública	Educación Superior	1399	COMPONENTE	PORCENTAJE DE PROYECTOS DE INVESTIGACIÓN CIENTÍFICA, TECNOLÓGICA Y EDUCATIVA REALIZADOS	EFICACIA	GESTIÓN
Educación Pública	Educación Superior	1399	ACTIVIDAD	PORCENTAJE DE PERSONAL DOCENTE CAPACITADO	EFICACIA	GESTIÓN
Educación Pública	Educación Superior	1399	ACTIVIDAD	PORCENTAJE DE PROYECTOS DE INVESTIGACIÓN EDUCATIVA DESARROLLADOS	EFICACIA	GESTIÓN
Educación Pública	Educación Superior	1399	ACTIVIDAD	PORCENTAJE DE MATERIAL DIDÁCTICO DISTRIBUIDO A DOCENTES	EFICACIA	GESTIÓN
Educación Pública	Educación Superior	1399	COMPONENTE	PORCENTAJE DE ESTUDIANTES FORMADOS EN EDUCACIÓN SUPERIOR	EFICACIA	GESTIÓN

**Presupuesto de Egresos del Estado de Hidalgo
Ejercicio Fiscal 2022***Indicadores de desempeño (Estratégicos y de Gestión)***Transversal 4**

Programa	Subprograma	MIR	Nivel	Indicador	Dimensión	Tipo de Indicador
Educación Pública	Educación Superior	1399	ACTIVIDAD	PORCENTAJE DE MANTENIMIENTOS REALIZADOS A LA INFRAESTRUCTURA FÍSICA EDUCATIVA	EFICACIA	GESTIÓN
Educación Pública	Educación Superior	1399	ACTIVIDAD	PORCENTAJE INFORMES DE LA CUENTA PÚBLICA ENTREGADOS	EFICACIA	GESTIÓN
Educación Pública	Educación Superior	1399	ACTIVIDAD	PORCENTAJE DE SERVIDORES PÚBLICOS CAPACITADOS	EFICACIA	GESTIÓN
Educación Pública	Educación Superior	1399	COMPONENTE	PORCENTAJE DE ACCIONES DEL PROGRAMA DE GESTIÓN ADMINISTRATIVA EJECUTADAS	EFICACIA	GESTIÓN
Educación Pública	Educación Superior	1399	ACTIVIDAD	PORCENTAJE DE MÓDULOS DE SISTEMAS DE INFORMACIÓN IMPLEMENTADOS	EFICACIA	GESTIÓN
Educación Pública	Educación Superior	1399	ACTIVIDAD	PORCENTAJE DE EVALUACIONES GESTIONADAS A INSTITUCIONES EDUCATIVAS DE NIVEL SUPERIOR	EFICACIA	GESTIÓN
Educación Pública	Educación Superior	1399	ACTIVIDAD	PORCENTAJE DE EVALUACIONES A DOCENTES REALIZADAS	EFICACIA	GESTIÓN
Educación Pública	Educación Superior	1399	ACTIVIDAD	PORCENTAJE DE ESTUDIANTES CON ATENCIÓN COMPENSATORIA	EFICACIA	GESTIÓN
Educación Pública	Educación Superior	1399	ACTIVIDAD	PORCENTAJE DE ADECUACIONES CURRICULARES APROBADAS	EFICACIA	GESTIÓN
Educación Pública	Educación Superior	1399	COMPONENTE	PORCENTAJE DE INSTRUMENTOS DE PLANEACIÓN Y EVALUACIÓN ESTRATÉGICA IMPLEMENTADOS	EFICACIA	GESTIÓN
Educación Pública	Educación Superior	1399	ACTIVIDAD	PORCENTAJE DE REGLAS DE OPERACIÓN DE PROGRAMAS DE APOYO PUBLICADAS	EFICACIA	GESTIÓN
Educación Pública	Educación Superior	1399	ACTIVIDAD	PORCENTAJE DE SERVIDORES PÚBLICOS CAPACITADOS	EFICACIA	GESTIÓN
Educación Pública	Educación Superior	1399	ACTIVIDAD	PORCENTAJE DE MANTENIMIENTOS REALIZADOS A LA INFRAESTRUCTURA FÍSICA EDUCATIVA	EFICACIA	GESTIÓN
Educación Pública	Educación Superior	1399	ACTIVIDAD	PORCENTAJE INFORMES DE LA CUENTA PÚBLICA ENTREGADOS	EFICACIA	GESTIÓN
Educación Pública	Educación Superior	1399	COMPONENTE	PORCENTAJE DE ACCIONES CONCLUIDAS DEL PROGRAMA DE GESTIÓN ADMINISTRATIVA	EFICACIA	GESTIÓN
Educación Pública	Educación Superior	1399	ACTIVIDAD	PORCENTAJE DE CONVENIOS DE COLABORACIÓN EN EDUCACIÓN SUPERIOR FIRMADOS	EFICACIA	GESTIÓN
Educación Pública	Educación Superior	1399	ACTIVIDAD	PORCENTAJE DE BENEFICIARIOS CON SERVICIOS DE EDUCACIÓN CONTINUA Y TECNOLÓGICOS OTORGADOS	EFICACIA	GESTIÓN
Educación Pública	Educación Superior	1399	COMPONENTE	PORCENTAJE DE INSTRUMENTOS DE PLANEACIÓN Y EVALUACIÓN ESTRATÉGICA IMPLEMENTADOS	EFICACIA	GESTIÓN
Educación Pública	Educación Superior	1399	COMPONENTE	PORCENTAJE DE BENEFICIARIOS CON SERVICIOS DE EXTENSIÓN Y VINCULACIÓN OTORGADOS	EFICACIA	GESTIÓN



**Presupuesto de Egresos del Estado de Hidalgo
Ejercicio Fiscal 2022**

Indicadores de desempeño (Estratégicos y de Gestión)

Transversal 4

Programa	Subprograma	MIR	Nivel	Indicador	Dimensión	Tipo de Indicador
Educación Pública	Educación Superior	1399	ACTIVIDAD	PORCENTAJE DE EVALUACIONES GESTIONADAS A INSTITUCIONES EDUCATIVAS DE NIVEL SUPERIOR	EFICACIA	GESTIÓN
Educación Pública	Educación Superior	1399	ACTIVIDAD	PORCENTAJE DE ESTUDIANTES BECADOS	EFICACIA	GESTIÓN
Educación Pública	Educación Superior	1399	ACTIVIDAD	PORCENTAJE DE ESTUDIANTES PARTICIPANTES EN ACTIVIDADES CULTURALES, DEPORTIVAS Y RECREATIVAS REALIZADAS	EFICACIA	GESTIÓN
Educación Pública	Educación Superior	1399	ACTIVIDAD	PORCENTAJE DE PERSONAL DOCENTE CAPACITADO	EFICACIA	GESTIÓN
Educación Pública	Educación Superior	1399	ACTIVIDAD	PORCENTAJE DE ESTUDIANTES O ASPIRANTES EVALUADOS	EFICACIA	GESTIÓN
Educación Pública	Educación Superior	1399	COMPONENTE	PORCENTAJE DE EFICIENCIA TERMINAL DE EDUCACIÓN SUPERIOR ALCANZADA	EFICACIA	GESTIÓN
Educación Pública	Educación Superior	1399	ACTIVIDAD	PORCENTAJE DE ESTUDIANTES BENEFICIADOS CON LA IMPARTICIÓN DE ACTIVIDADES EXTRACURRICULARES	EFICACIA	GESTIÓN
Educación Pública	Educación Superior	1399	ACTIVIDAD	PORCENTAJE DE ESTUDIANTES COLOCADOS EN SERVICIO SOCIAL, RESIDENCIAS O ESTADÍAS PROFESIONALES	EFICACIA	GESTIÓN
Educación Pública	Educación Superior	1399	ACTIVIDAD	PORCENTAJE DE ASPIRANTES DIAGNOSTICADOS	EFICACIA	GESTIÓN
Educación Pública	Educación Superior	1399	ACTIVIDAD	PORCENTAJE DE MATERIAL DIDÁCTICO DISTRIBUIDO A DOCENTES	EFICACIA	GESTIÓN
Educación Pública	Educación Superior	1399	ACTIVIDAD	PORCENTAJE DE ACTIVIDADES DE DIFUSIÓN REALIZADAS	EFICACIA	GESTIÓN
Educación Pública	Educación Superior	1399	ACTIVIDAD	PORCENTAJE DE ACTIVIDADES DE DIFUSIÓN REALIZADAS	EFICACIA	GESTIÓN
Educación Pública	Educación Superior	1399	ACTIVIDAD	PORCENTAJE DE CONVENIOS DE COLABORACIÓN EN EDUCACIÓN SUPERIOR FIRMADOS	EFICACIA	GESTIÓN
Educación Pública	Educación Superior	1399	ACTIVIDAD	PORCENTAJE DE ACTIVIDADES DE DIFUSIÓN REALIZADAS	EFICACIA	GESTIÓN
Educación Pública	Educación Superior	1399	ACTIVIDAD	PORCENTAJE INFORMES DE LA CUENTA PÚBLICA ENTREGADOS	EFICACIA	GESTIÓN
Educación Pública	Educación Superior	1399	COMPONENTE	PORCENTAJE DE ACCIONES DEL PROGRAMA DE GESTIÓN ADMINISTRATIVA EJECUTADO	EFICACIA	GESTIÓN
Educación Pública	Educación Superior	1399	ACTIVIDAD	RAZÓN DE ESTUDIANTES INSCRITOS POR PROGRAMA EDUCATIVO	EFICACIA	GESTIÓN
Educación Pública	Educación Superior	1399	COMPONENTE	PORCENTAJE DE ESTUDIANTES FORMADOS EN EDUCACIÓN SUPERIOR	EFICACIA	GESTIÓN
Educación Pública	Educación Superior	1399	ACTIVIDAD	PORCENTAJE DE PROYECTOS DE INVESTIGACIÓN EDUCATIVA DESARROLLADOS	EFICACIA	GESTIÓN
Educación Pública	Educación Superior	1399	COMPONENTE	PORCENTAJE DE PROYECTOS DE INVESTIGACIÓN CIENTÍFICA, TECNOLÓGICA Y EDUCATIVA REALIZADOS	EFICACIA	GESTIÓN

**Presupuesto de Egresos del Estado de Hidalgo
Ejercicio Fiscal 2022***Indicadores de desempeño (Estratégicos y de Gestión)***Transversal 4**

Programa	Subprograma	MIR	Nivel	Indicador	Dimensión	Tipo de Indicador
Educación Pública	Educación Superior	1399	ACTIVIDAD	PORCENTAJE DE MÓDULOS DE SISTEMAS DE INFORMACIÓN IMPLEMENTADOS	EFICACIA	GESTIÓN
Educación Pública	Educación Superior	1399	ACTIVIDAD	PORCENTAJE DE MÓDULOS DE SISTEMAS DE INFORMACIÓN IMPLEMENTADOS	EFICACIA	GESTIÓN
Educación Pública	Educación Superior	1399	COMPONENTE	PORCENTAJE DE INSTRUMENTOS DE PLANEACIÓN Y EVALUACIÓN ESTRATÉGICA IMPLEMENTADOS	EFICACIA	GESTIÓN
Educación Pública	Educación Superior	1399	ACTIVIDAD	PORCENTAJE DE EVALUACIONES A DOCENTES REALIZADAS	EFICACIA	GESTIÓN
Educación Pública	Educación Superior	1399	ACTIVIDAD	PORCENTAJE DE BENEFICIARIOS CON SERVICIOS DE EDUCACIÓN CONTINUA OTORGADOS	EFICACIA	GESTIÓN
Educación Pública	Educación Superior	1399	ACTIVIDAD	PORCENTAJE DE CONVENIOS DE COLABORACIÓN EN EDUCACIÓN SUPERIOR FIRMADOS	EFICACIA	GESTIÓN
Educación Pública	Educación Superior	1399	COMPONENTE	PORCENTAJE DE BENEFICIARIOS CON SERVICIOS DE EXTENSIÓN Y VINCULACIÓN OTORGADOS	EFICACIA	GESTIÓN
Educación Pública	Educación Superior	1399	ACTIVIDAD	PORCENTAJE DE INFORMES DE LA CUENTA PÚBLICA ENTREGADOS	EFICACIA	GESTIÓN
Educación Pública	Educación Superior	1399	ACTIVIDAD	PORCENTAJE DE MANTENIMIENTOS REALIZADOS A LA INFRAESTRUCTURA FÍSICA EDUCATIVA	EFICACIA	GESTIÓN
Educación Pública	Educación Superior	1399	ACTIVIDAD	PORCENTAJE DE GESTIÓN DE INFRAESTRUCTURA REALIZADA	EFICACIA	GESTIÓN
Educación Pública	Educación Superior	1399	ACTIVIDAD	PORCENTAJE DE SERVIDORES PÚBLICOS CAPACITADOS	EFICACIA	GESTIÓN
Educación Pública	Educación Superior	1399	COMPONENTE	PORCENTAJE DE ACCIONES DEL PROGRAMA DE GESTIÓN ADMINISTRATIVA EJECUTADO	EFICACIA	GESTIÓN
Educación Pública	Educación Superior	1399	COMPONENTE	PORCENTAJE DE ESTUDIANTES FORMADOS EN EDUCACIÓN SUPERIOR	EFICACIA	GESTIÓN
Educación Pública	Educación Superior	1399	ACTIVIDAD	PORCENTAJE DE EVALUACIONES A DOCENTES REALIZADAS	EFICACIA	GESTIÓN
Educación Pública	Educación Superior	1399	ACTIVIDAD	PORCENTAJE DE BENEFICIARIOS CON SERVICIOS DE EDUCACIÓN CONTINUA Y TECNOLÓGICOS OTORGADOS	EFICACIA	GESTIÓN
Educación Pública	Educación Superior	1399	ACTIVIDAD	PORCENTAJE DE PERSONAL DOCENTE CAPACITADO	EFICACIA	GESTIÓN
Educación Pública	Educación Superior	1399	ACTIVIDAD	PORCENTAJE DE EVALUACIONES GESTIONADAS A INSTITUCIONES EDUCATIVAS DE NIVEL SUPERIOR	EFICACIA	GESTIÓN
Educación Pública	Educación Superior	1399	COMPONENTE	PORCENTAJE DE INSTRUMENTOS DE PLANEACIÓN Y EVALUACIÓN ESTRATÉGICA IMPLEMENTADOS	EFICACIA	GESTIÓN
Educación Pública	Educación Superior	1399	ACTIVIDAD	PORCENTAJE DE ADECUACIONES CURRICULARES APROBADAS	EFICACIA	GESTIÓN

**Presupuesto de Egresos del Estado de Hidalgo
Ejercicio Fiscal 2022**

Indicadores de desempeño (Estratégicos y de Gestión)

Transversal 4

Programa	Subprograma	MIR	Nivel	Indicador	Dimensión	Tipo de Indicador
Educación Pública	Educación Superior	1399	ACTIVIDAD	PORCENTAJE DE ESTUDIANTES BENEFICIADOS CON LA IMPARTICIÓN DE ACTIVIDADES EXTRACURRICULARES	EFICACIA	GESTIÓN
Educación Pública	Educación Superior	1399	COMPONENTE	PORCENTAJE DE ESTUDIANTES FORMADOS EN EDUCACIÓN SUPERIOR	EFICACIA	GESTIÓN
Educación Pública	Educación Superior	1399	COMPONENTE	PORCENTAJE DE INSTRUMENTOS DE PLANEACIÓN Y EVALUACIÓN ESTRATÉGICA IMPLEMENTADOS	EFICACIA	GESTIÓN
Educación Pública	Educación Superior	1399	ACTIVIDAD	PORCENTAJE DE PRODUCTOS DE INVESTIGACIÓN CIENTÍFICA Y TECNOLÓGICA REALIZADOS	EFICACIA	GESTIÓN
Educación Pública	Educación Superior	1399	ACTIVIDAD	PORCENTAJE DE PROYECTOS DE INVESTIGACIÓN EDUCATIVA DESARROLLADOS	EFICACIA	GESTIÓN
Educación Pública	Educación Superior	1399	ACTIVIDAD	PORCENTAJE DE MÓDULOS DE SISTEMAS DE INFORMACIÓN IMPLEMENTADOS	EFICACIA	GESTIÓN
Educación Pública	Educación Superior	1399	ACTIVIDAD	PORCENTAJE DE ACTIVIDADES DE DIFUSIÓN REALIZADAS	EFICACIA	GESTIÓN
Educación Pública	Educación Superior	1399	COMPONENTE	PORCENTAJE DE BENEFICIARIOS CON SERVICIOS DE EXTENSIÓN Y VINCULACIÓN OTORGADOS	EFICACIA	GESTIÓN
Educación Pública	Educación Superior	1399	COMPONENTE	PORCENTAJE DE BENEFICIARIOS CON SERVICIOS DE EXTENSIÓN Y VINCULACIÓN OTORGADOS	EFICACIA	GESTIÓN
Educación Pública	Educación Superior	1399	ACTIVIDAD	PORCENTAJE DE REGLAS DE OPERACIÓN DE PROGRAMAS DE APOYO PUBLICADAS	EFICACIA	GESTIÓN
Educación Pública	Educación Superior	1399	ACTIVIDAD	PORCENTAJE DE INFORMES DE LA CUENTA PÚBLICA ENTREGADOS	EFICACIA	GESTIÓN
Educación Pública	Educación Superior	1399	ACTIVIDAD	PORCENTAJE DE MANTENIMIENTOS REALIZADOS AL A INFRAESTRUCTURA FÍSICA EDUCATIVA	EFICACIA	GESTIÓN
Educación Pública	Educación Superior	1399	ACTIVIDAD	PORCENTAJE DE LOTE DE MOBILIARIO Y EQUIPO DISTRIBUIDO	EFICACIA	GESTIÓN
Educación Pública	Educación Superior	1399	ACTIVIDAD	PORCENTAJE DE SERVIDORES PÚBLICOS CAPACITADOS	EFICACIA	GESTIÓN
Educación Pública	Educación Superior	1399	COMPONENTE	PORCENTAJE DE ACCIONES DEL PROGRAMA DE GESTIÓN ADMINISTRATIVA EJECUTADO	EFICACIA	GESTIÓN
Educación Pública	Educación Superior	1399	ACTIVIDAD	PORCENTAJE DE MÓDULOS DE SISTEMAS DE INFORMACIÓN IMPLEMENTADOS	EFICACIA	GESTIÓN
Educación Pública	Educación Superior	1399	ACTIVIDAD	PORCENTAJE DE CONVENIOS DE COLABORACIÓN EN EDUCACIÓN SUPERIOR FIRMADOS	EFICACIA	GESTIÓN
Educación Pública	Educación Superior	1399	ACTIVIDAD	PORCENTAJE DE ESTUDIANTES Y DOCENTES BENEFICIADOS POR CONVENIOS DE MOVILIDAD ACADÉMICA	EFICACIA	GESTIÓN
Educación Pública	Educación Superior	1399	ACTIVIDAD	PORCENTAJE DE BENEFICIARIOS CON SERVICIOS DE EDUCACIÓN CONTINUA Y TECNOLÓGICOS OTORGADOS	EFICACIA	GESTIÓN

**Presupuesto de Egresos del Estado de Hidalgo
Ejercicio Fiscal 2022***Indicadores de desempeño (Estratégicos y de Gestión)***Transversal 4**

Programa	Subprograma	MIR	Nivel	Indicador	Dimensión	Tipo de Indicador
Educación Pública	Educación Superior	1399	ACTIVIDAD	PORCENTAJE DE EVALUACIONES GESTIONADAS A INSTITUCIONES EDUCATIVAS DE NIVEL SUPERIOR	EFICACIA	GESTIÓN
Educación Pública	Educación Superior	1399	ACTIVIDAD	PORCENTAJE DE INFORMES DE LA CUENTA PÚBLICA ENTREGADOS	EFICACIA	GESTIÓN
Educación Pública	Educación Superior	1399	ACTIVIDAD	PORCENTAJE DE MANTENIMIENTOS REALIZADOS A LA INFRAESTRUCTURA FÍSICA EDUCATIVA	EFICACIA	GESTIÓN
Educación Pública	Educación Superior	1399	ACTIVIDAD	PORCENTAJE DE SERVIDORES PÚBLICOS CAPACITADOS	EFICACIA	GESTIÓN
Educación Pública	Educación Superior	1399	COMPONENTE	PORCENTAJE DE ACCIONES DEL PROGRAMA DE GESTIÓN ADMINISTRATIVA EJECUTADO	EFICACIA	GESTIÓN
Educación Pública	Educación Superior	1399	ACTIVIDAD	PORCENTAJE DE MÓDULOS DE SISTEMAS DE INFORMACIÓN IMPLEMENTADOS	EFICACIA	GESTIÓN
Educación Pública	Educación Superior	1399	ACTIVIDAD	PORCENTAJE DE EVALUACIONES A DOCENTES REALIZADAS	EFICACIA	GESTIÓN
Educación Pública	Educación Superior	1399	COMPONENTE	PORCENTAJE DE INSTRUMENTOS DE PLANEACIÓN Y EVALUACIÓN ESTRATÉGICA IMPLEMENTADOS	EFICACIA	GESTIÓN
Educación Pública	Educación Superior	1399	ACTIVIDAD	PORCENTAJE DE PROYECTOS DE INVESTIGACIÓN EDUCATIVA DESARROLLADOS	EFICACIA	GESTIÓN
Educación Pública	Educación Superior	1399	ACTIVIDAD	PORCENTAJE DE EVALUACIONES A DOCENTES REALIZADAS	EFICACIA	GESTIÓN
Educación Pública	Educación Superior	1399	ACTIVIDAD	PORCENTAJE DE CONVENIOS DE COLABORACIÓN EN EDUCACIÓN SUPERIOR FIRMADOS	EFICACIA	GESTIÓN
Educación Pública	Educación Superior	1399	ACTIVIDAD	PORCENTAJE DE ESTUDIANTES CON ATENCIÓN COMPENSATORIA	EFICACIA	GESTIÓN
Educación Pública	Educación Superior	1399	COMPONENTE	PORCENTAJE DE BENEFICIARIOS CON SERVICIOS DE EXTENSIÓN Y VINCULACIÓN OTORGADOS	EFICACIA	GESTIÓN
Educación Pública	Educación Superior	1399	ACTIVIDAD	PORCENTAJE DE PROYECTOS DE INVESTIGACIÓN EDUCATIVA DESARROLLADOS	EFICACIA	GESTIÓN
Educación Pública	Educación Superior	1399	COMPONENTE	PORCENTAJE DE PROYECTOS DE INVESTIGACIÓN CIENTÍFICA, TECNOLÓGICA Y EDUCATIVA REALIZADOS	EFICACIA	GESTIÓN
Educación Pública	Educación Superior	1399	ACTIVIDAD	PORCENTAJE DE MANTENIMIENTOS REALIZADOS A LA INFRAESTRUCTURA FÍSICA EDUCATIVA	EFICACIA	GESTIÓN
Educación Pública	Educación Superior	1399	ACTIVIDAD	PORCENTAJE DE INFORMES DE LA CUENTA PÚBLICA ENTREGADOS	EFICACIA	GESTIÓN
Educación Pública	Educación Superior	1399	ACTIVIDAD	PORCENTAJE DE SERVIDORES PÚBLICOS CAPACITADOS	EFICACIA	GESTIÓN
Educación Pública	Educación Superior	1399	COMPONENTE	PORCENTAJE DE ACCIONES DEL PROGRAMA DE GESTIÓN ADMINISTRATIVA EJECUTADO	EFICACIA	GESTIÓN

**Presupuesto de Egresos del Estado de Hidalgo
Ejercicio Fiscal 2022**

Indicadores de desempeño (Estratégicos y de Gestión)

Transversal 4

Programa	Subprograma	MIR	Nivel	Indicador	Dimensión	Tipo de Indicador
Educación Pública	Educación Superior	1399	ACTIVIDAD	PORCENTAJE DE CONVENIOS DE COLABORACIÓN EN EDUCACIÓN SUPERIOR FIRMADOS	EFICACIA	GESTIÓN
Educación Pública	Educación Superior	1399	ACTIVIDAD	PORCENTAJE DE ACTIVIDADES DE DIFUSIÓN REALIZADAS	EFICACIA	GESTIÓN
Educación Pública	Educación Superior	1399	COMPONENTE	PORCENTAJE DE PROYECTOS DE INVESTIGACIÓN CIENTÍFICA, TECNOLÓGICA Y EDUCATIVA REALIZADOS	EFICACIA	GESTIÓN
Educación Pública	Educación Superior	1399	COMPONENTE	PORCENTAJE DE ACCIONES DEL PROGRAMA DE GESTIÓN ADMINISTRATIVA EJECUTADO	EFICACIA	GESTIÓN
Educación Pública	Educación Superior	1399	COMPONENTE	PORCENTAJE DE PROYECTOS DE INVESTIGACIÓN CIENTÍFICA, TECNOLÓGICA Y EDUCATIVA REALIZADOS	EFICACIA	GESTIÓN
Educación Pública	Educación Superior	1399	ACTIVIDAD	PORCENTAJE DE CONVENIOS DE COLABORACIÓN EN EDUCACIÓN SUPERIOR FIRMADOS	EFICACIA	GESTIÓN
Educación Pública	Educación Superior	1399	ACTIVIDAD	PORCENTAJE DE CONVENIOS EN MOVILIDAD ACADÉMICA FIRMADOS	EFICACIA	GESTIÓN
Educación Pública	Educación Superior	1399	ACTIVIDAD	PORCENTAJE DE ACTIVIDADES DE DIFUSIÓN REALIZADAS	EFICACIA	GESTIÓN
Educación Pública	Educación Superior	1399	ACTIVIDAD	PORCENTAJE DE PERSONAS CON ORIENTACIÓN VOCACIONAL OTORGADA	EFICACIA	GESTIÓN
Educación Pública	Educación Superior	1399	ACTIVIDAD	PORCENTAJE DE BENEFICIARIOS CON SERVICIOS DE EDUCACIÓN CONTINUA Y TECNOLÓGICOS OTORGADOS	EFICACIA	GESTIÓN
Educación Pública	Educación Superior	1399	COMPONENTE	PORCENTAJE DE BENEFICIARIOS CON SERVICIOS DE EXTENSIÓN Y VINCULACIÓN OTORGADOS	EFICACIA	GESTIÓN
Educación Pública	Educación Superior	1399	ACTIVIDAD	PORCENTAJE DE INFORMES DE LA CUENTA PÚBLICA ENTREGADA	EFICACIA	GESTIÓN
Educación Pública	Educación Superior	1399	ACTIVIDAD	PORCENTAJE DE ACTIVIDADES DE DIFUSIÓN REALIZADAS	EFICACIA	GESTIÓN
Educación Pública	Educación Superior	1399	ACTIVIDAD	PORCENTAJE DE SERVIDORES PÚBLICOS CAPACITADOS	EFICACIA	GESTIÓN
Educación Pública	Educación Superior	1399	ACTIVIDAD	PORCENTAJE DE PERSONAL DOCENTE CAPACITADO	EFICACIA	GESTIÓN
Educación Pública	Educación Superior	1399	ACTIVIDAD	PORCENTAJE DE MÓDULOS DE SISTEMAS DE INFORMACIÓN IMPLEMENTADOS	EFICACIA	GESTIÓN
Educación Pública	Educación Superior	1399	ACTIVIDAD	PORCENTAJE DE EVALUACIONES A DOCENTES REALIZADAS	EFICACIA	GESTIÓN
Educación Pública	Educación Superior	1399	ACTIVIDAD	PORCENTAJE DE EVALUACIONES GESTIONADAS A INSTITUCIONES EDUCATIVAS DE NIVEL SUPERIOR	EFICACIA	GESTIÓN
Educación Pública	Educación Superior	1399	COMPONENTE	PORCENTAJE DE INSTRUMENTOS DE PLANEACIÓN Y EVALUACIÓN ESTRATÉGICA IMPLEMENTADOS	EFICACIA	GESTIÓN

**Presupuesto de Egresos del Estado de Hidalgo
Ejercicio Fiscal 2022***Indicadores de desempeño (Estratégicos y de Gestión)***Transversal 4**

Programa	Subprograma	MIR	Nivel	Indicador	Dimensión	Tipo de Indicador
Educación Pública	Educación Superior	1399	ACTIVIDAD	PORCENTAJE DE PRODUCTOS DE INVESTIGACIÓN CIENTÍFICA Y TECNOLÓGICA REALIZADOS	EFICACIA	GESTIÓN
Educación Pública	Educación Superior	1399	COMPONENTE	PORCENTAJE DE PROYECTOS DE INVESTIGACIÓN CIENTÍFICA, TECNOLÓGICA Y EDUCATIVA REALIZADOS	EFICACIA	GESTIÓN
Educación Pública	Educación Superior	1399	ACTIVIDAD	PORCENTAJE DE BENEFICIARIOS CON SERVICIOS DE EDUCACIÓN CONTINUA Y TECNOLÓGICOS OTORGADOS	EFICACIA	GESTIÓN
Educación Pública	Educación Superior	1399	ACTIVIDAD	PORCENTAJE DE PERSONAS CON ORIENTACIÓN VOCACIONAL OTORGADA	EFICACIA	GESTIÓN
Educación Pública	Educación Superior	1399	COMPONENTE	PORCENTAJE DE ACCIONES DEL PROGRAMA DE GESTIÓN ADMINISTRATIVA EJECUTADO	EFICACIA	GESTIÓN
Educación Pública	Educación Superior	1399	ACTIVIDAD	PORCENTAJE DE GESTIÓN DE INFRAESTRUCTURA REALIZADA	EFICACIA	GESTIÓN
Educación Pública	Educación Superior	1399	ACTIVIDAD	PORCENTAJE DE PERSONAL DOCENTE CAPACITADO	EFICACIA	GESTIÓN
Educación Pública	Educación Superior	1399	ACTIVIDAD	PORCENTAJE DE ESTUDIANTES CON BECAS INSTITUCIONALES OTORGADAS	EFICACIA	GESTIÓN
Educación Pública	Educación Superior	1399	ACTIVIDAD	PORCENTAJE DE ESTUDIANTES CON ATENCIÓN COMPENSATORIA	EFICACIA	GESTIÓN
Educación Pública	Educación Superior	1399	ACTIVIDAD	PORCENTAJE DE ESTUDIANTES QUE PARTICIPAN EN EVENTOS CULTURALES, DEPORTIVOS Y RECREATIVOS	EFICACIA	GESTIÓN
Educación Pública	Educación Superior	1399	ACTIVIDAD	PORCENTAJE DE ASPIRANTES DIAGNOSTICADOS	EFICACIA	GESTIÓN
Educación Pública	Educación Superior	1399	ACTIVIDAD	PORCENTAJE DE PERSONAL DOCENTE CAPACITADO	EFICACIA	GESTIÓN
Educación Pública	Educación Superior	1399	COMPONENTE	PORCENTAJE DE ESTUDIANTES FORMADOS EN EDUCACIÓN SUPERIOR	EFICACIA	GESTIÓN
Educación Pública	Educación Superior	1399	ACTIVIDAD	PORCENTAJE DE CONVENIOS DE COLABORACIÓN EN EDUCACIÓN SUPERIOR FIRMADOS	EFICACIA	GESTIÓN
Educación Pública	Educación Superior	1399	ACTIVIDAD	PORCENTAJE DE ACTIVIDADES DE DIFUSIÓN REALIZADAS	EFICACIA	GESTIÓN
Educación Pública	Educación Superior	1399	COMPONENTE	PORCENTAJE DE BENEFICIARIOS CON SERVICIOS DE EXTENSIÓN Y VINCULACIÓN OTORGADOS	EFICACIA	GESTIÓN
Educación Pública	Educación Superior	1399	ACTIVIDAD	PORCENTAJE DE PROYECTOS DE INVESTIGACIÓN EDUCATIVA DESARROLLADOS	EFICACIA	GESTIÓN
Educación Pública	Educación Superior	1399	ACTIVIDAD	PORCENTAJE DE MATERIAL DIDÁCTICO DISTRIBUIDO A DOCENTES	EFICACIA	GESTIÓN
Educación Pública	Educación Superior	1399	ACTIVIDAD	PORCENTAJE MATERIAL DIDÁCTICO DISTRIBUIDO	EFICACIA	GESTIÓN
Educación Pública	Educación Superior	1399	ACTIVIDAD	PORCENTAJE DE ESTUDIANTES COLOCADOS EN SERVICIO SOCIAL, RESIDENCIAS O ESTADÍAS PROFESIONALES	EFICACIA	GESTIÓN

**Presupuesto de Egresos del Estado de Hidalgo
Ejercicio Fiscal 2022**

Indicadores de desempeño (Estratégicos y de Gestión)

Transversal 4

Programa	Subprograma	MIR	Nivel	Indicador	Dimensión	Tipo de Indicador
Educación Pública	Educación Superior	1399	ACTIVIDAD	PORCENTAJE DE ESTUDIANTES DIAGNOSTICADOS	EFICACIA	GESTIÓN
Educación Pública	Educación Superior	1399	ACTIVIDAD	PORCENTAJE DE ADECUACIONES CURRICULARES APROBADAS	EFICACIA	GESTIÓN
Educación Pública	Educación Superior	1399	ACTIVIDAD	PORCENTAJE DE ESTUDIANTES BENEFICIADOS CON LA IMPARTICIÓN DE ACTIVIDADES EXTRACURRICULARES	EFICACIA	GESTIÓN
Educación Pública	Educación Superior	1399	ACTIVIDAD	PORCENTAJE DE ESTUDIANTES CON ATENCIÓN COMPENSATORIA	EFICACIA	GESTIÓN
Educación Pública	Educación Superior	1399	ACTIVIDAD	PORCENTAJE DE ESTUDIANTES CON BECAS INSTITUCIONALES OTORGADAS	EFICACIA	GESTIÓN
Educación Pública	Educación Superior	1399	COMPONENTE	PORCENTAJE DE ESTUDIANTES FORMADOS EN EDUCACIÓN SUPERIOR	EFICACIA	GESTIÓN
Educación Pública	Educación Superior	1399	ACTIVIDAD	PORCENTAJE DE ESTUDIANTES BENEFICIADOS CON LA IMPARTICIÓN DE ACTIVIDADES EXTRACURRICULARES	EFICACIA	GESTIÓN
Educación Pública	Educación Superior	1399	COMPONENTE	PORCENTAJE DE BENEFICIARIOS CON SERVICIOS DE EXTENSIÓN Y VINCULACIÓN OTORGADOS	EFICACIA	GESTIÓN
Educación Pública	Educación Superior	1399	COMPONENTE	PORCENTAJE DE ESTUDIANTES FORMADOS EN EDUCACIÓN SUPERIOR	EFICACIA	GESTIÓN
Educación Pública	Educación Superior	1399	COMPONENTE	PORCENTAJE DE BENEFICIARIOS CON SERVICIOS DE EXTENSIÓN Y VINCULACIÓN OTORGADOS	EFICACIA	GESTIÓN
Educación Pública	Educación Superior	1399	ACTIVIDAD	PORCENTAJE DE MÓDULOS DE SISTEMAS DE INFORMACIÓN IMPLEMENTADOS	EFICIENCIA	GESTIÓN
Educación Pública	Educación Superior	1399	ACTIVIDAD	PORCENTAJE DE EVALUACIONES GESTIONADAS A INSTITUCIONES EDUCATIVAS DE NIVEL SUPERIOR	EFICACIA	GESTIÓN
Educación Pública	Educación Superior	1399	COMPONENTE	PORCENTAJE DE INSTRUMENTOS DE PLANEACIÓN Y EVALUACIÓN ESTRATÉGICA IMPLEMENTADOS	EFICACIA	GESTIÓN
Educación Pública	Educación Superior	1399	ACTIVIDAD	PORCENTAJE DE PRODUCTOS DE INVESTIGACIÓN CIENTÍFICA Y TECNOLÓGICA REALIZADOS	EFICIENCIA	GESTIÓN
Educación Pública	Educación Superior	1399	COMPONENTE	PORCENTAJE DE PROYECTOS DE INVESTIGACIÓN CIENTÍFICA, TECNOLÓGICA Y EDUCATIVA REALIZADOS	EFICACIA	GESTIÓN
Educación Pública	Educación Superior	1399	ACTIVIDAD	PORCENTAJE DE LOTE DISTRIBUIDO DE MOBILIARIO Y EQUIPO	EFICACIA	GESTIÓN
Educación Pública	Educación Superior	1399	ACTIVIDAD	PORCENTAJE DE ESTUDIANTES Y DOCENTES BENEFICIADOS POR CONVENIOS DE MOVILIDAD ACADÉMICA	EFICIENCIA	GESTIÓN
Educación Pública	Educación Superior	1399	ACTIVIDAD	PORCENTAJE DE BENEFICIARIOS CON SERVICIOS DE EDUCACIÓN CONTINUA Y TECNOLÓGICOS OTORGADOS	EFICIENCIA	GESTIÓN

**Presupuesto de Egresos del Estado de Hidalgo
Ejercicio Fiscal 2022***Indicadores de desempeño (Estratégicos y de Gestión)***Transversal 4**

Programa	Subprograma	MIR	Nivel	Indicador	Dimensión	Tipo de Indicador
Educación Pública	Educación Superior	1399	ACTIVIDAD	PORCENTAJE DE CONVENIOS DE COLABORACIÓN EN EDUCACIÓN SUPERIOR FIRMADOS	EFICACIA	GESTIÓN
Educación Pública	Educación Superior	1399	ACTIVIDAD	PORCENTAJE DE ACTIVIDADES DE DIFUSIÓN REALIZADAS	EFICIENCIA	GESTIÓN
Educación Pública	Educación Superior	1399	ACTIVIDAD	PORCENTAJE DE ADECUACIONES CURRICULARES APROBADAS	EFICACIA	GESTIÓN
Educación Pública	Educación Superior	1399	ACTIVIDAD	PORCENTAJE DE PRODUCTOS DE INVESTIGACIÓN CIENTÍFICA Y TECNOLÓGICA REALIZADOS	EFICACIA	GESTIÓN
Educación Pública	Educación Superior	1399	COMPONENTE	PORCENTAJE DE PROYECTOS DE INVESTIGACIÓN CIENTÍFICA, TECNOLÓGICA Y EDUCATIVA REALIZADOS	EFICACIA	GESTIÓN
Educación Pública	Educación Superior	1399	ACTIVIDAD	PORCENTAJE DE ESTUDIANTES CON BECAS INSTITUCIONALES OTORGADAS	EFICIENCIA	GESTIÓN
Educación Pública	Educación Superior	1399	ACTIVIDAD	PORCENTAJE DE ADECUACIONES CURRICULARES APROBADAS	EFICIENCIA	GESTIÓN
Educación Pública	Educación Superior	1399	ACTIVIDAD	PORCENTAJE DE ESTUDIANTES BENEFICIADOS CON LA IMPARTICIÓN DE ACTIVIDADES EXTRACURRICULARES	EFICIENCIA	GESTIÓN
Educación Pública	Educación Superior	1399	ACTIVIDAD	PORCENTAJE DE PERSONAL DOCENTE CAPACITADO	EFICIENCIA	GESTIÓN
Educación Pública	Educación Superior	1399	ACTIVIDAD	PORCENTAJE DE ESTUDIANTES COLOCADOS EN SERVICIO SOCIAL, RESIDENCIAS O ESTADÍAS PROFESIONALES	EFICIENCIA	GESTIÓN
Educación Pública	Educación Superior	1399	COMPONENTE	PORCENTAJE DE PROYECTOS DE INVESTIGACIÓN CIENTÍFICA, TECNOLÓGICA Y EDUCATIVA REALIZADOS	EFICACIA	GESTIÓN
Educación Pública	Educación Superior	1399	COMPONENTE	PORCENTAJE DE BENEFICIARIOS CON SERVICIOS DE EXTENSIÓN Y VINCULACIÓN OTORGADOS	EFICACIA	GESTIÓN
Educación Pública	Educación Superior	1399	ACTIVIDAD	PORCENTAJE DE CONVENIOS DE COLABORACIÓN EN EDUCACIÓN SUPERIOR FIRMADOS	EFICIENCIA	GESTIÓN
Educación Pública	Educación Superior	1399	ACTIVIDAD	PORCENTAJE DE INFORMES DE LA CUENTA PÚBLICA ENTREGADOS	EFICIENCIA	GESTIÓN
Educación Pública	Educación Superior	1399	ACTIVIDAD	PORCENTAJE INFORMES DE LA CUENTA PÚBLICA ENTREGADOS	EFICACIA	GESTIÓN
Educación Pública	Educación Superior	1399	ACTIVIDAD	PORCENTAJE DE LOTE DISTRIBUIDO DE MOBILIARIO Y EQUIPO	EFICACIA	GESTIÓN
Educación Pública	Educación Superior	1399	ACTIVIDAD	PORCENTAJE DE SERVIDORES PÚBLICOS CAPACITADOS	EFICACIA	GESTIÓN
Educación Pública	Educación Superior	1399	ACTIVIDAD	PORCENTAJE DE MANTENIMIENTOS REALIZADOS A LA INFRAESTRUCTURA FÍSICA EDUCATIVA	EFICACIA	GESTIÓN
Educación Pública	Educación Superior	1399	COMPONENTE	PORCENTAJE DE ESTUDIANTES FORMADOS EN EDUCACIÓN SUPERIOR	EFICACIA	GESTIÓN



**Presupuesto de Egresos del Estado de Hidalgo
Ejercicio Fiscal 2022**

Indicadores de desempeño (Estratégicos y de Gestión)

Transversal 4

Programa	Subprograma	MIR	Nivel	Indicador	Dimensión	Tipo de Indicador
Educación Pública	Educación Superior	1399	ACTIVIDAD	PORCENTAJE DE SOLICITUDES DE FINANCIAMIENTO EDUCATIVO SELECCIONADAS	EFICACIA	GESTIÓN
Educación Pública	Educación Superior	1399	ACTIVIDAD	PORCENTAJE DE FINANCIAMIENTOS EDUCATIVOS RECUPERADOS	EFICACIA	GESTIÓN
Educación Pública	Educación Superior	1399	ACTIVIDAD	PORCENTAJE DE ACCIONES DE PROMOCIÓN DEL FINANCIAMIENTO A LA EDUCACIÓN SUPERIOR REALIZADAS	EFICACIA	GESTIÓN
Educación Pública	Educación Superior	1399	COMPONENTE	PORCENTAJE DE FINANCIAMIENTOS EDUCATIVOS A ESTUDIANTES HIDALGUENSES DE NIVEL SUPERIOR OTORGADOS	EFICACIA	GESTIÓN
Educación Pública	Educación Superior	1399	COMPONENTE	PORCENTAJE DE ESTUDIANTES FORMADOS EN EDUCACIÓN SUPERIOR	EFICACIA	GESTIÓN
Educación Pública	Educación Superior	1399	ACTIVIDAD	PORCENTAJE DE REGLAS DE OPERACIÓN DE PROGRAMAS DE APOYO A ESTUDIANTES PUBLICADAS	EFICIENCIA	GESTIÓN
Educación Pública	Educación Superior	1399	ACTIVIDAD	PORCENTAJE DE ESTUDIANTES COLOCADOS EN SERVICIO SOCIAL, RESIDENCIAS O ESTADÍAS PROFESIONALES	EFICACIA	GESTIÓN
Educación Pública	Educación Superior	1399	ACTIVIDAD	PORCENTAJE DE SERVIDORES PÚBLICOS CAPACITADOS	EFICIENCIA	GESTIÓN
Educación Pública	Educación Superior	1399	COMPONENTE	PORCENTAJE DE ACCIONES DEL PROGRAMA DE GESTIÓN ADMINISTRATIVA EJECUTADO	EFICACIA	GESTIÓN
Educación Pública	Educación Superior	1399	ACTIVIDAD	PORCENTAJE MATERIAL DIDÁCTICO DISTRIBUIDO A ESTUDIANTES	EFICACIA	GESTIÓN
Educación Pública	Educación Superior	1399	ACTIVIDAD	PORCENTAJE DE ESTUDIANTES CON BECAS INSTITUCIONALES OTORGADAS	EFICACIA	GESTIÓN
Educación Pública	Educación Superior	1399	ACTIVIDAD	PORCENTAJE DE PERSONAL DOCENTE CAPACITADO	EFICACIA	GESTIÓN
Educación Pública	Educación Superior	1399	ACTIVIDAD	PORCENTAJE DE ESTUDIANTES CON ATENCIÓN COMPENSATORIA	EFICACIA	GESTIÓN
Educación Pública	Educación Superior	1399	ACTIVIDAD	PORCENTAJE DE ESTUDIANTES BENEFICIADOS CON LA IMPARTICIÓN DE ACTIVIDADES EXTRACURRICULARES	EFICACIA	GESTIÓN
Educación Pública	Educación Superior	1399	ACTIVIDAD	PORCENTAJE DE ESTUDIANTES DIAGNOSTICADOS	EFICACIA	GESTIÓN
Educación Pública	Educación Superior	1399	ACTIVIDAD	PORCENTAJE DE ESTUDIANTES COLOCADOS EN SERVICIO SOCIAL	EFICACIA	GESTIÓN
Educación Pública	Educación Superior	1399	ACTIVIDAD	PORCENTAJE DE MANTENIMIENTOS REALIZADOS A LA INFRAESTRUCTURA FÍSICA EDUCATIVA	EFICIENCIA	GESTIÓN
Educación Pública	Educación Superior	1399	ACTIVIDAD	PORCENTAJE DE ESTUDIANTES CON BECAS INSTITUCIONALES OTORGADAS	EFICACIA	GESTIÓN
Educación Pública	Educación Superior	1399	COMPONENTE	PORCENTAJE DE ACCIONES DEL PROGRAMA DE GESTIÓN ADMINISTRATIVA EJECUTADO	EFICACIA	GESTIÓN
Educación Pública	Educación Superior	1399	ACTIVIDAD	PORCENTAJE DE PERSONAL DOCENTE CAPACITADO	EFICACIA	GESTIÓN

**Presupuesto de Egresos del Estado de Hidalgo
Ejercicio Fiscal 2022***Indicadores de desempeño (Estratégicos y de Gestión)***Transversal 4**

Programa	Subprograma	MIR	Nivel	Indicador	Dimensión	Tipo de Indicador
Educación Pública	Educación Superior	1399	ACTIVIDAD	PORCENTAJE DE ESTUDIANTES CON ATENCIÓN COMPENSATORIA	EFICACIA	GESTIÓN
Educación Pública	Educación Superior	1399	ACTIVIDAD	PORCENTAJE DE ESTUDIANTES BENEFICIADOS CON LA IMPARTICIÓN DE ACTIVIDADES EXTRACURRICULARES	EFICACIA	GESTIÓN
Educación Pública	Educación Superior	1399	ACTIVIDAD	PORCENTAJE DE ESTUDIANTES COLOCADOS EN SERVICIO SOCIAL, RESIDENCIAS O ESTADÍAS PROFESIONALES	EFICACIA	GESTIÓN
Educación Pública	Educación Superior	1399	ACTIVIDAD	PORCENTAJE DE MATERIAL DIDÁCTICO DISTRIBUIDO A DOCENTES	EFICACIA	GESTIÓN
Educación Pública	Educación Superior	1399	ACTIVIDAD	PORCENTAJE DE ESTUDIANTES CON BECAS INSTITUCIONALES OTORGADAS	EFICACIA	GESTIÓN
Educación Pública	Educación Superior	1399	COMPONENTE	PORCENTAJE DE ESTUDIANTES FORMADOS EN EDUCACIÓN SUPERIOR	EFICACIA	GESTIÓN
Educación Pública	Educación Superior	1399	ACTIVIDAD	PORCENTAJE DE ESTUDIANTES BENEFICIADOS CON LA IMPARTICIÓN DE ACTIVIDADES EXTRACURRICULARES	EFICACIA	GESTIÓN
Educación Pública	Educación Superior	1399	COMPONENTE	PORCENTAJE DE PROYECTOS DE INVESTIGACIÓN CIENTÍFICA, TECNOLÓGICA Y EDUCATIVA REALIZADOS	EFICACIA	GESTIÓN
Educación Pública	Educación Superior	1399	ACTIVIDAD	PORCENTAJE MATERIAL DIDÁCTICO DISTRIBUIDO	EFICACIA	GESTIÓN
Educación Pública	Educación Superior	1399	ACTIVIDAD	PORCENTAJE DE PROYECTOS DE INVESTIGACIÓN EDUCATIVA DESARROLLADOS	EFICACIA	GESTIÓN
Educación Pública	Educación Superior	1399	ACTIVIDAD	PORCENTAJE DE ESTUDIANTES CON ATENCIÓN COMPENSATORIA	EFICACIA	GESTIÓN
Educación Pública	Educación Superior	1399	ACTIVIDAD	PORCENTAJE DE ASPIRANTES DIAGNOSTICADOS	EFICACIA	GESTIÓN
Educación Pública	Educación Superior	1399	ACTIVIDAD	PORCENTAJE DE ADECUACIONES CURRICULARES APROBADAS	EFICACIA	GESTIÓN
Educación Pública	Educación Superior	1399	COMPONENTE	PORCENTAJE DE ESTUDIANTES FORMADOS EN EDUCACIÓN SUPERIOR	EFICACIA	GESTIÓN
Educación Pública	Educación Superior	1399	ACTIVIDAD	PORCENTAJE DE LOTES DE MOBILIARIO Y EQUIPO DISTRIBUIDOS	EFICACIA	GESTIÓN
Educación Pública	Educación Superior	1399	ACTIVIDAD	PORCENTAJE MATERIAL DIDÁCTICO DISTRIBUIDO	EFICACIA	GESTIÓN
Educación Pública	Educación Superior	1399	ACTIVIDAD	PORCENTAJE DE GESTIÓN DE INFRAESTRUCTURA REALIZADA	EFICACIA	GESTIÓN
Educación Pública	Educación Superior	1399	ACTIVIDAD	PORCENTAJE DE LOTE DISTRIBUIDO DE MOBILIARIO Y EQUIPO	EFICACIA	GESTIÓN
Educación Pública	Educación Superior	1399	ACTIVIDAD	PORCENTAJE DE INFORMES DE LA CUENTA PÚBLICA ENTREGADOS	EFICACIA	GESTIÓN
Educación Pública	Educación Superior	1399	ACTIVIDAD	PORCENTAJE DE PERSONAL DOCENTE CAPACITADO	EFICACIA	GESTIÓN
Educación Pública	Educación Superior	1399	ACTIVIDAD	PORCENTAJE DE ACTIVIDADES DE DIFUSIÓN REALIZADAS	EFICACIA	GESTIÓN

**Presupuesto de Egresos del Estado de Hidalgo
Ejercicio Fiscal 2022**

Indicadores de desempeño (Estratégicos y de Gestión)

Transversal 4

Programa	Subprograma	MIR	Nivel	Indicador	Dimensión	Tipo de Indicador
Educación Pública	Educación Superior	1399	ACTIVIDAD	PORCENTAJE DE MÓDULOS DE SISTEMAS DE INFORMACIÓN IMPLEMENTADOS	EFICACIA	GESTIÓN
Educación Pública	Educación Superior	1399	ACTIVIDAD	PORCENTAJE DE EVALUACIONES GESTIONADAS A INSTITUCIONES EDUCATIVAS DE NIVEL SUPERIOR	EFICACIA	GESTIÓN
Educación Pública	Educación Superior	1399	COMPONENTE	PORCENTAJE DE INSTRUMENTOS DE PLANEACIÓN Y EVALUACIÓN ESTRATÉGICA IMPLEMENTADOS	EFICACIA	GESTIÓN
Educación Pública	Educación Superior	1399	ACTIVIDAD	PORCENTAJE DE PRODUCTOS DE INVESTIGACIÓN CIENTÍFICA Y TECNOLÓGICA REALIZADOS	EFICACIA	GESTIÓN
Educación Pública	Educación Superior	1399	COMPONENTE	PORCENTAJE DE PROYECTOS DE INVESTIGACIÓN CIENTÍFICA, TECNOLÓGICA Y EDUCATIVA REALIZADOS	EFICACIA	GESTIÓN
Educación Pública	Educación Superior	1399	ACTIVIDAD	PORCENTAJE DE MANTENIMIENTOS REALIZADOS A LA INFRAESTRUCTURA FÍSICA EDUCATIVA	EFICACIA	GESTIÓN
Educación Pública	Educación Superior	1399	ACTIVIDAD	PORCENTAJE DE SERVIDORES PÚBLICOS CAPACITADOS	EFICACIA	GESTIÓN
Educación Pública	Educación Superior	1399	ACTIVIDAD	PORCENTAJE INFORMES DE LA CUENTA PÚBLICA ENTREGADOS	EFICACIA	GESTIÓN
Educación Pública	Educación Superior	1399	ACTIVIDAD	PORCENTAJE DE LOTES DE MOBILIARIO Y EQUIPO DISTRIBUIDOS	EFICACIA	GESTIÓN
Educación Pública	Educación Superior	1399	ACTIVIDAD	PORCENTAJE DE ASPIRANTES DIAGNOSTICADOS	EFICACIA	GESTIÓN
Educación Pública	Educación Superior	1399	COMPONENTE	PORCENTAJE DE ACCIONES DEL PROGRAMA DE GESTIÓN ADMINISTRATIVA EJECUTADO	EFICACIA	GESTIÓN
Educación Pública	Educación Superior	1399	ACTIVIDAD	PORCENTAJE DE MANTENIMIENTOS REALIZADOS A LA INFRAESTRUCTURA FÍSICA EDUCATIVA	EFICACIA	GESTIÓN
Educación Pública	Educación Superior	1399	ACTIVIDAD	PORCENTAJE DE BENEFICIARIOS CON SERVICIOS DE EDUCACIÓN CONTINUA Y TECNOLÓGICOS OTORGADOS	EFICACIA	GESTIÓN
Educación Pública	Educación Superior	1399	ACTIVIDAD	PORCENTAJE DE ESTUDIANTES Y DOCENTES BENEFICIADOS POR CONVENIOS DE MOVILIDAD ACADÉMICA	EFICACIA	GESTIÓN
Educación Pública	Educación Superior	1399	ACTIVIDAD	PORCENTAJE DE CONVENIOS DE COLABORACIÓN EN EDUCACIÓN SUPERIOR FIRMADOS	EFICACIA	GESTIÓN
Educación Pública	Educación Superior	1399	COMPONENTE	PORCENTAJE DE BENEFICIARIOS CON SERVICIOS DE EXTENSIÓN Y VINCULACIÓN OTORGADOS	EFICACIA	GESTIÓN
Educación Pública	Educación Superior	1399	ACTIVIDAD	PORCENTAJE DE MÓDULOS DE SISTEMAS DE INFORMACIÓN IMPLEMENTADOS	EFICACIA	GESTIÓN
Educación Pública	Educación Superior	1399	ACTIVIDAD	PORCENTAJE DE EVALUACIONES A DOCENTES REALIZADAS	EFICACIA	GESTIÓN

**Presupuesto de Egresos del Estado de Hidalgo
Ejercicio Fiscal 2022***Indicadores de desempeño (Estratégicos y de Gestión)***Transversal 4**

Programa	Subprograma	MIR	Nivel	Indicador	Dimensión	Tipo de Indicador
Educación Pública	Educación Superior	1399	ACTIVIDAD	PORCENTAJE DE EVALUACIONES GESTIONADAS A INSTITUCIONES EDUCATIVAS DE NIVEL SUPERIOR	EFICACIA	GESTIÓN
Educación Pública	Educación Superior	1399	COMPONENTE	PORCENTAJE DE INSTRUMENTOS DE PLANEACIÓN Y EVALUACIÓN ESTRATÉGICA IMPLEMENTADOS	EFICACIA	GESTIÓN
Educación Pública	Educación Superior	1399	ACTIVIDAD	PORCENTAJE DE PRODUCTOS DE INVESTIGACIÓN CIENTÍFICA Y TECNOLÓGICA REALIZADOS	EFICACIA	GESTIÓN
Educación Pública	Educación Superior	1399	ACTIVIDAD	PORCENTAJE DE GESTIÓN DE INFRAESTRUCTURA REALIZADA	EFICACIA	GESTIÓN
Educación Pública	Educación Superior	1399	COMPONENTE	PORCENTAJE DE ESTUDIANTES FORMADOS EN EDUCACIÓN SUPERIOR	EFICACIA	GESTIÓN
Educación Pública	Educación Superior	1399	ACTIVIDAD	PORCENTAJE DE ESTUDIANTES BENEFICIADOS CON LA IMPARTICIÓN DE ACTIVIDADES EXTRACURRICULARES	EFICACIA	GESTIÓN
Educación Pública	Educación Superior	1399	ACTIVIDAD	PORCENTAJE DE ESTUDIANTES CON BECAS INSTITUCIONALES OTORGADAS	EFICACIA	GESTIÓN
Educación Pública	Educación Superior	1399	ACTIVIDAD	PORCENTAJE DE ASPIRANTES DIAGNOSTICADOS	EFICACIA	GESTIÓN
Educación Pública	Educación Superior	1399	ACTIVIDAD	PORCENTAJE DE EVALUACIONES A DOCENTES REALIZADAS	EFICACIA	GESTIÓN
Educación Pública	Educación Superior	1399	COMPONENTE	PORCENTAJE DE ESTUDIANTES FORMADOS EN EDUCACIÓN SUPERIOR	EFICACIA	GESTIÓN
Educación Pública	Educación Superior	1399	ACTIVIDAD	PORCENTAJE DE SERVIDORES PÚBLICOS CAPACITADOS	EFICACIA	GESTIÓN
Educación Pública	Educación Superior	1399	ACTIVIDAD	PORCENTAJE DE MATERIAL DIDÁCTICO DISTRIBUIDO A DOCENTES	EFICACIA	GESTIÓN
Educación Pública	Educación Superior	1399	ACTIVIDAD	PORCENTAJE DE ESTUDIANTES CON BECAS INSTITUCIONALES OTORGADAS	EFICACIA	GESTIÓN
Educación Pública	Educación Superior	1399	ACTIVIDAD	PORCENTAJE MATERIAL DIDÁCTICO DISTRIBUIDO A DOCENTES	EFICACIA	GESTIÓN
Educación Pública	Educación Superior	1399	ACTIVIDAD	PORCENTAJE DE ASPIRANTES DIAGNOSTICADOS	EFICACIA	GESTIÓN
Educación Pública	Educación Superior	1399	ACTIVIDAD	PORCENTAJE DE ESTUDIANTES COLOCADOS EN SERVICIO SOCIAL, RESIDENCIAS O ESTADÍAS PROFESIONALES	EFICACIA	GESTIÓN
Educación Pública	Educación Superior	1399	ACTIVIDAD	PORCENTAJE DE BENEFICIARIOS CON SERVICIOS DE EDUCACIÓN CONTINUA Y TECNOLÓGICOS OTORGADOS	EFICACIA	GESTIÓN
Educación Pública	Educación Superior	1399	ACTIVIDAD	PORCENTAJE DE ACTIVIDADES DE DIFUSIÓN REALIZADAS	EFICACIA	GESTIÓN
Educación Pública	Educación Superior	1399	ACTIVIDAD	PORCENTAJE DE ESTUDIANTES Y DOCENTES BENEFICIADOS POR CONVENIOS DE MOVILIDAD ACADÉMICA	EFICACIA	GESTIÓN
Educación Pública	Educación Superior	1399	ACTIVIDAD	PORCENTAJE DE PERSONAS CON ORIENTACIÓN VOCACIONAL OTORGADA	EFICACIA	GESTIÓN



**Presupuesto de Egresos del Estado de Hidalgo
Ejercicio Fiscal 2022**

Indicadores de desempeño (Estratégicos y de Gestión)

Transversal 4

Programa	Subprograma	MIR	Nivel	Indicador	Dimensión	Tipo de Indicador
Educación Pública	Educación Superior	1399	ACTIVIDAD	PORCENTAJE DE CONVENIOS DE COLABORACIÓN EN EDUCACIÓN SUPERIOR FIRMADOS	EFICACIA	GESTIÓN
Educación Pública	Educación Superior	1399	COMPONENTE	PORCENTAJE DE BENEFICIARIOS CON SERVICIOS DE EXTENSIÓN Y VINCULACIÓN OTORGADOS	EFICACIA	GESTIÓN
Educación Pública	Educación Superior	1399	ACTIVIDAD	PORCENTAJE DE SERVIDORES PÚBLICOS CAPACITADOS	EFICACIA	GESTIÓN
Educación Pública	Educación Superior	1399	ACTIVIDAD	PORCENTAJE INFORMES DE LA CUENTA PÚBLICA ENTREGADOS	EFICACIA	GESTIÓN
Educación Pública	Educación Superior	1399	ACTIVIDAD	PORCENTAJE DE MANTENIMIENTOS REALIZADOS A LA INFRAESTRUCTURA FÍSICA EDUCATIVA	EFICACIA	GESTIÓN
Educación Pública	Educación Superior	1399	ACTIVIDAD	PORCENTAJE DE ESTUDIANTES CON ATENCIÓN COMPENSATORIA	EFICACIA	GESTIÓN
Educación Pública	Educación Superior	1399	ACTIVIDAD	PORCENTAJE DE PROYECTOS DE INVESTIGACIÓN EDUCATIVA DESARROLLADOS	EFICACIA	GESTIÓN
Educación Pública	Educación Superior	1399	ACTIVIDAD	PORCENTAJE DE EVALUACIONES GESTIONADAS A INSTITUCIONES EDUCATIVAS DE NIVEL SUPERIOR	EFICACIA	GESTIÓN
Educación Pública	Educación Superior	1399	ACTIVIDAD	PORCENTAJE DE MÓDULOS DE SISTEMAS DE INFORMACIÓN IMPLEMENTADOS	EFICACIA	GESTIÓN
Educación Pública	Educación Superior	1399	COMPONENTE	PORCENTAJE DE INSTRUMENTOS DE PLANEACIÓN Y EVALUACIÓN ESTRATÉGICA IMPLEMENTADOS	EFICACIA	GESTIÓN
Educación Pública	Educación Superior	1399	ACTIVIDAD	PORCENTAJE DE PRODUCTOS DE INVESTIGACIÓN CIENTÍFICA Y TECNOLÓGICA REALIZADOS	EFICACIA	GESTIÓN
Educación Pública	Educación Superior	1399	ACTIVIDAD	PORCENTAJE DE ESTUDIANTES BENEFICIADOS CON LA IMPARTICIÓN DE ACTIVIDADES EXTRACURRICULARES	EFICACIA	GESTIÓN
Educación Pública	Educación Superior	1399	COMPONENTE	PORCENTAJE DE INSTRUMENTOS DE PLANEACIÓN Y EVALUACIÓN ESTRATÉGICA IMPLEMENTADOS	EFICACIA	GESTIÓN
Educación Pública	Educación Superior	1399	ACTIVIDAD	PORCENTAJE DE PERSONAL DOCENTE CAPACITADO	EFICACIA	GESTIÓN
Educación Pública	Educación Superior	1399	ACTIVIDAD	PORCENTAJE DE PRODUCTOS DE INVESTIGACIÓN CIENTÍFICA Y TECNOLÓGICA REALIZADOS	EFICACIA	GESTIÓN
Educación Pública	Educación Superior	1399	COMPONENTE	PORCENTAJE DE PROYECTOS DE INVESTIGACIÓN CIENTÍFICA, TECNOLÓGICA Y EDUCATIVA REALIZADOS	EFICACIA	GESTIÓN
Educación Pública	Educación Superior	1399	ACTIVIDAD	PORCENTAJE DE ESTUDIANTES Y DOCENTES BENEFICIADOS POR CONVENIOS DE MOVILIDAD ACADÉMICA	EFICACIA	GESTIÓN
Educación Pública	Educación Superior	1399	COMPONENTE	PORCENTAJE DE BENEFICIARIOS CON SERVICIOS DE EXTENSIÓN Y VINCULACIÓN OTORGADOS	EFICACIA	GESTIÓN

**Presupuesto de Egresos del Estado de Hidalgo
Ejercicio Fiscal 2022***Indicadores de desempeño (Estratégicos y de Gestión)***Transversal 4**

Programa	Subprograma	MIR	Nivel	Indicador	Dimensión	Tipo de Indicador
Educación Pública	Educación Superior	1399	ACTIVIDAD	PORCENTAJE DE ADECUACIONES CURRICULARES APROBADAS	EFICACIA	GESTIÓN
Educación Pública	Educación Superior	1399	ACTIVIDAD	PORCENTAJE DE ACTIVIDADES DE DIFUSIÓN REALIZADAS	EFICACIA	GESTIÓN
Educación Pública	Educación Superior	1399	ACTIVIDAD	PORCENTAJE DE CONVENIOS DE COLABORACIÓN EN EDUCACIÓN SUPERIOR FIRMADOS	EFICACIA	GESTIÓN
Educación Pública	Educación Superior	1399	COMPONENTE	PORCENTAJE DE BENEFICIARIOS CON SERVICIOS DE EXTENSIÓN Y VINCULACIÓN OTORGADOS	EFICACIA	GESTIÓN
Educación Pública	Educación Superior	1399	ACTIVIDAD	PORCENTAJE DE BENEFICIARIOS CON SERVICIOS DE EDUCACIÓN CONTINUA Y TECNOLÓGICOS OTORGADOS	EFICACIA	GESTIÓN
Educación Pública	Educación Superior	1399	ACTIVIDAD	PORCENTAJE DE CONVENIOS DE COLABORACIÓN EN EDUCACIÓN SUPERIOR FIRMADOS	EFICACIA	GESTIÓN
Educación Pública	Educación Superior	1399	ACTIVIDAD	PORCENTAJE DE ACTIVIDADES DE DIFUSIÓN REALIZADAS	EFICACIA	GESTIÓN
Educación Pública	Educación Superior	1399	ACTIVIDAD	PORCENTAJE DE ESTUDIANTES CON ATENCIÓN COMPENSATORIA	EFICACIA	GESTIÓN
Educación Pública	Educación Superior	1399	ACTIVIDAD	PORCENTAJE DE BENEFICIARIOS CON SERVICIOS DE EDUCACIÓN CONTINUA Y TECNOLÓGICOS OTORGADOS	EFICACIA	GESTIÓN
Educación Pública	Educación Superior	1399	ACTIVIDAD	PORCENTAJE DE EVALUACIONES GESTIONADAS A INSTITUCIONES EDUCATIVAS DE NIVEL SUPERIOR	EFICACIA	GESTIÓN
Educación Pública	Cultura Física y Deporte	1400	COMPONENTE	PORCENTAJE DE INSTALACIONES DEPORTIVAS DEL INSTITUTO ADECUADAS	EFICACIA	GESTIÓN
Educación Pública	Cultura Física y Deporte	1400	ACTIVIDAD	PORCENTAJE DE EJECUCIÓN DEL GASTO DE OPERACIÓN	EFICACIA	GESTIÓN
Educación Pública	Cultura Física y Deporte	1400	ACTIVIDAD	PORCENTAJE DE EJECUCIÓN DEL GASTO EN EQUIPAMIENTO	EFICIENCIA	GESTIÓN
Educación Pública	Cultura Física y Deporte	1400	ACTIVIDAD	PORCENTAJE DE SOLICITUDES ATENDIDAS PARA FOMENTAR LA CULTURA FÍSICA Y DEPORTE	EFICACIA	GESTIÓN
Educación Pública	Cultura Física y Deporte	1400	COMPONENTE	PORCENTAJE DE TALENTOS DEPORTIVOS PARA EL DEPORTE COMPETITIVO E INCLUYENTE DESARROLLADOS	EFICACIA	GESTIÓN
Educación Pública	Cultura Física y Deporte	1400	ACTIVIDAD	PORCENTAJE DE ENTRENADORES DEL DEPORTE COMPETITIVO ACTUALIZADOS Y CERTIFICADOS	EFICACIA	GESTIÓN
Educación Pública	Cultura Física y Deporte	1400	ACTIVIDAD	PORCENTAJE DE ESCUELAS DE INICIACIÓN DEPORTIVA INCLUYENTES CREADAS	EFICACIA	GESTIÓN
Educación Pública	Cultura Física y Deporte	1400	ACTIVIDAD	PORCENTAJE DE INGRESOS PROPIOS CAPTADOS POR CUOTA DE CLASES	EFICIENCIA	GESTIÓN
Educación Pública	Cultura Física y Deporte	1400	ACTIVIDAD	PORCENTAJE DE CAPTACIÓN DE INGRESOS PROPIOS POR USO DE CANCHAS	EFICIENCIA	GESTIÓN



**Presupuesto de Egresos del Estado de Hidalgo
Ejercicio Fiscal 2022**

Indicadores de desempeño (Estratégicos y de Gestión)

Transversal 4

Programa	Subprograma	MIR	Nivel	Indicador	Dimensión	Tipo de Indicador
Educación Pública	Cultura Física y Deporte	1400	ACTIVIDAD	PORCENTAJE DE DEPORTISTAS Y ENTRENADORES QUE RECIBEN BECA OPORTUNAMENTE	EFICIENCIA	GESTIÓN
Educación Pública	Cultura Física y Deporte	1400	ACTIVIDAD	COSTO PROMEDIO DE DEPORTISTAS Y ASOCIACIONES CON APOYO OTORGADO	EFICIENCIA	GESTIÓN
Educación Pública	Cultura Física y Deporte	1400	FIN	POSICIÓN DEL ESTADO DE HIDALGO EN EL MEDALLERO GENERAL DEL SISTEMA NACIONAL DE COMPETENCIAS	EFICACIA	
Educación Pública	Cultura Física y Deporte	1400	ACTIVIDAD	PORCENTAJE DE USUARIOS QUE EVALÚAN EL SERVICIO COMO BUENO	CALIDAD	GESTIÓN
Educación Pública	Cultura Física y Deporte	1400	ACTIVIDAD	PORCENTAJE DE EJECUCIÓN DEL GASTO DE MANTENIMIENTO	EFICIENCIA	GESTIÓN
Educación Pública	Cultura Física y Deporte	1400	PROPÓSITO	PORCENTAJE DE PERSONAS BENEFICIADAS CON CULTURA FÍSICA Y DEPORTIVA EN EL ESTADO DE HIDALGO	EFICIENCIA	
Educación Pública	Cultura Física y Deporte	1400	COMPONENTE	PORCENTAJE DE PERSONAS BENEFICIADAS EN LOS MUNICIPIOS CON EL PROGRAMA DE CULTURA FÍSICA Y DEPORTE SOCIAL	EFICACIA	GESTIÓN
Educación Pública	Cultura Física y Deporte	1400	ACTIVIDAD	PORCENTAJE DE POBLACIÓN IMPACTADA CON ENCUENTROS DE DEPORTE SOCIAL EN MUNICIPIOS	EFICIENCIA	GESTIÓN
Educación Pública	Cultura Física y Deporte	1400	ACTIVIDAD	PORCENTAJE DE ALUMNOS DE EDUCACIÓN BÁSICA BENEFICIADOS	EFICIENCIA	GESTIÓN
Educación Pública	Cultura Física y Deporte	1400	ACTIVIDAD	COSTO PROMEDIO POR PERSONA CON APOYOS OTORGADOS	EFICIENCIA	GESTIÓN
Educación Pública	Cultura Física y Deporte	1400	ACTIVIDAD	PORCENTAJE DE POBLACIÓN DE 12 AÑOS Y MÁS IMPACTADOS CON ACTIVACIONES FÍSICAS	EFICACIA	GESTIÓN
Educación Pública	Cultura Física y Deporte	1400	COMPONENTE	PORCENTAJE DE INGRESOS PROPIOS RECAUDADOS	EFICIENCIA	GESTIÓN
Educación Pública	Cultura Física y Deporte	1400	ACTIVIDAD	PORCENTAJE DE INGRESOS PROPIOS CAPTADOS POR CURSOS DE CAPACITACIÓN	EFICIENCIA	GESTIÓN
Educación Pública	Cultura Física y Deporte	1400	ACTIVIDAD	PORCENTAJE INGRESOS PROPIOS CAPTADOS POR PRESTACIÓN DE SERVICIO DE ESPACIOS PUBLICITARIOS Y COMERCIALES	EFICIENCIA	GESTIÓN
Educación Pública	Cultura Física y Deporte	1400	ACTIVIDAD	PORCENTAJE DE PROMOTORES DEPORTIVOS CAPACITADOS	EFICACIA	GESTIÓN
Educación Pública	Radio y Televisión	1401	PROPÓSITO	PORCENTAJE DE CONTENIDOS INCLUYENTES TRANSMITIDOS EN RADIO Y TELEVISIÓN	EFICACIA	
Educación Pública	Radio y Televisión	1401	ACTIVIDAD	PORCENTAJE DE MANTENIMIENTOS A REPETIDORAS DE TELEVISIÓN REALIZADOS	EFICACIA	GESTIÓN
Educación Pública	Radio y Televisión	1401	COMPONENTE	PORCENTAJE DE HORAS DE TRANSMISIÓN DE PROGRAMAS DE IDENTIDAD ESTATAL DIFUNDIDAS EN TELEVISIÓN	EFICACIA	GESTIÓN
Educación Pública	Radio y Televisión	1401	FIN	PORCENTAJE DE COBERTURA DE LA SEÑAL DE TRANSMISIÓN DE RADIO Y TELEVISIÓN EN EL ESTADO DE HIDALGO	EFICACIA	

**Presupuesto de Egresos del Estado de Hidalgo
Ejercicio Fiscal 2022***Indicadores de desempeño (Estratégicos y de Gestión)***Transversal 4**

Programa	Subprograma	MIR	Nivel	Indicador	Dimensión	Tipo de Indicador
Educación Pública	Radio y Televisión	1401	COMPONENTE	PORCENTAJE DE HORAS DE TRANSMISIÓN DE PROGRAMAS DE IDENTIDAD ESTATAL DIFUNDIDAS EN RADIO	EFICACIA	GESTIÓN
Educación Pública	Radio y Televisión	1401	ACTIVIDAD	PORCENTAJE DE MANTENIMIENTO A EQUIPOS DE RADIO REALIZADOS	EFICACIA	GESTIÓN
Educación Pública	Infraestructura Física Educativa	1402	ACTIVIDAD	PORCENTAJE DE SUPERVISIONES DE OBRA REALIZADAS	EFICACIA	GESTIÓN
Educación Pública	Infraestructura Física ESTRATÉGICO	1402	FIN	GRADO PROMEDIO DE ESCOLARIDAD DE LA POBLACIÓN HIDALGUENSE	EFICACIA	
Educación Pública	Infraestructura Física Educativa	1402	ACTIVIDAD	PORCENTAJE DE PROCEDIMIENTOS DE CONTRATACIÓN DE OBRA REALIZADOS MEDIANTE LICITACIÓN PÚBLICA	EFICACIA	GESTIÓN
Educación Pública	Infraestructura Física Educativa	1402	ACTIVIDAD	PORCENTAJE DE PROCEDIMIENTOS DE CONTRATACIÓN DE MOBILIARIO Y EQUIPO REALIZADOS MEDIANTE LICITACIÓN PÚBLICA	EFICACIA	GESTIÓN
Educación Pública	Infraestructura Física Educativa	1402	ACTIVIDAD	PORCENTAJE DE EXPEDIENTES TÉCNICOS DE OBRA PÚBLICA REALIZADOS	EFICACIA	GESTIÓN
Educación Pública	Infraestructura Física Educativa	1402	ACTIVIDAD	PORCENTAJE DE EXPEDIENTES TÉCNICOS DE MOBILIARIO Y EQUIPO REALIZADOS	EFICACIA	GESTIÓN
Educación Pública	Infraestructura Física ESTRATÉGICO	1402	PROPÓSITO	PORCENTAJE DE OBRAS DESTINADAS A LA CONSTRUCCIÓN DE INFRAESTRUCTURA FÍSICA EDUCATIVA CONTRATADAS	EFICACIA	
Educación Pública	Infraestructura Física Educativa	1402	ACTIVIDAD	PORCENTAJE DE VISITAS DE INSPECCIÓN Y VERIFICACIÓN DE ENTREGA DE MOBILIARIO Y EQUIPAMIENTO REALIZADAS	EFICACIA	GESTIÓN
Educación Pública	Infraestructura Física Educativa	1402	COMPONENTE	PORCENTAJE DE ACCIONES DE GESTIÓN DE OBRA Y EQUIPAMIENTO REALIZADAS	EFICACIA	GESTIÓN
Salud	Conducción Sectorial en Salud	1403	ACTIVIDAD	PORCENTAJE DE INFORMES EJECUTIVOS REALIZADOS	EFICACIA	GESTIÓN
Salud	Conducción Sectorial en Salud	1403	ACTIVIDAD	PORCENTAJE DE QUEJOSOS ATENDIDOS	EFICACIA	GESTIÓN
Salud	Conducción Sectorial en Salud	1403	COMPONENTE	PORCENTAJE DE ACCIONES DE CUMPLIMIENTO DE LA NORMATIVIDAD SANITARIA REALIZADAS	EFICACIA	GESTIÓN
Salud	Conducción Sectorial en Salud	1403	ACTIVIDAD	PORCENTAJE DE DETERMINACIONES DE CLORACIÓN DEL AGUA PARA USO Y CONSUMO HUMANO REALIZADAS	EFICACIA	GESTIÓN
Salud	Conducción Sectorial en Salud	1403	COMPONENTE	ÍNDICE DE MORTALIDAD NEONATAL POR ASFIXIA Y TRAUMA AL NACIMIENTO	EFICACIA	GESTIÓN
Salud	Conducción Sectorial en Salud	1403	ACTIVIDAD	ÍNDICE DE ATENCIÓN OPORTUNA DE RECIÉN NACIDOS OTORGADA	EFICACIA	GESTIÓN
Salud	Conducción Sectorial en Salud	1403	COMPONENTE	PORCENTAJE DE INTERVECIONES EN LA NORMATIVIDAD SANITARIA QUE RIGE AL SECTOR REALIZADAS	EFICACIA	GESTIÓN
Salud	Conducción Sectorial en Salud	1403	ACTIVIDAD	PORCENTAJE DE REUNIONES DE VINCULACIÓN INTERSECTORIAL EN MATERIA DE SALUD REALIZADAS	EFICACIA	GESTIÓN



**Presupuesto de Egresos del Estado de Hidalgo
Ejercicio Fiscal 2022**

Indicadores de desempeño (Estratégicos y de Gestión)

Transversal 4

Programa	Subprograma	MIR	Nivel	Indicador	Dimensión	Tipo de Indicador
Salud	Conducción Sectorial en Salud	1403	ACTIVIDAD	PORCENTAJE DE PROMOTORES FORMADOS	EFICACIA	GESTIÓN
Salud	Conducción Sectorial en Salud	1403	ACTIVIDAD	PORCENTAJE DE HOSPITALES EN LA RED DE HOSPITALES PROCURADORES INCORPORADO	EFICACIA	GESTIÓN
Salud	Conducción Sectorial en Salud	1403	ACTIVIDAD	PORCENTAJE DE DICTÁMENES MÉDICOS EMITIDOS	EFICACIA	GESTIÓN
Salud	Conducción Sectorial en Salud	1403	ACTIVIDAD	PORCENTAJE DE PERSONAL DE SALUD EN INFANCIA Y ADOLESCENCIA CAPACITADO	EFICACIA	GESTIÓN
Salud	Conducción Sectorial en Salud	1403	ACTIVIDAD	PORCENTAJE DE SESIONES DEL COMITÉ ESTATAL DE LA MORBI-MORTALIDAD MATERNA Y PERI NATAL REALIZADAS	EFICACIA	GESTIÓN
Salud	Conducción Sectorial en Salud	1403	COMPONENTE	PORCENTAJE DE ATENCIONES A USUARIOS INCONFORMES CON LOS SERVICIOS MÉDICOS BRINDADAS	EFICACIA	GESTIÓN
Salud ESTRATÉGICO	Conducción Sectorial en Salud	1403	FIN	PORCENTAJE DE POBLACIÓN CON CARENCIA POR ACCESO A LOS SERVICIOS DE SALUD EN HIDALGO	EFICACIA	
Salud	Conducción Sectorial en Salud	1403	COMPONENTE	ÍNDICE DE MORTALIDAD MATERNA	EFICACIA	GESTIÓN
Salud	Conducción Sectorial en Salud	1403	COMPONENTE	PORCENTAJE DE ACCIONES DE PROMOCIÓN EN LA DONACIÓN DE ÓRGANOS REALIZADAS	EFICACIA	GESTIÓN
Salud	Conducción Sectorial en Salud	1403	ACTIVIDAD	PORCENTAJE DE PERSONAL DE SALUD EN ATENCIÓN DEL EMBARAZO, PARTO Y PUERPERIO CAPACITADO	EFICACIA	GESTIÓN
Salud	Conducción Sectorial en Salud	1403	COMPONENTE	PORCENTAJE DE ENTORNOS LABORALES PÚBLICOS INTERVENIDOS	EFICACIA	GESTIÓN
Salud	Conducción Sectorial en Salud	1403	ACTIVIDAD	PORCENTAJE DE ACCIONES DE DIFUSIÓN EN LAS DEPENDENCIAS DEL EJECUTIVO REALIZADAS	EFICACIA	GESTIÓN
Salud	Conducción Sectorial en Salud	1403	COMPONENTE	PORCENTAJE DE PERSONAL BECARIO FORMADO	EFICACIA	GESTIÓN
Salud	Conducción Sectorial en Salud	1403	ACTIVIDAD	PORCENTAJE DE SUPERVISIONES REALIZADAS AL PERSONAL BECARIO	EFICACIA	GESTIÓN
Salud	Conducción Sectorial en Salud	1403	COMPONENTE	PORCENTAJE DE INFORMES DE GESTIÓN FINANCIERA Y CUENTA PÚBLICA PRESENTADOS	EFICACIA	GESTIÓN
Salud	Conducción Sectorial en Salud	1403	ACTIVIDAD	PORCENTAJE DE ACCIONES DE VERIFICACIÓN DEL CUMPLIMIENTO DE LA NORMATIVIDAD REALIZADAS	EFICACIA	GESTIÓN
Salud ESTRATÉGICO	Conducción Sectorial en Salud	1403	PROPÓSITO	PORCENTAJE DE POBLACIÓN DEL ESTADO DE HIDALGO CON COBERTURA DE SERVICIOS DE SALUD	EFICACIA	
Salud	Prestación de Servicios de Salud	1404	ACTIVIDAD	PORCENTAJE DE ACCIONES DE SUPERVISIÓN A LA NORMATIVIDAD REALIZADAS	EFICACIA	GESTIÓN
Salud	Prestación de Servicios de Salud	1404	ACTIVIDAD	PORCENTAJE DE PERSONAL DE SALUD CAPACITADO	EFICACIA	GESTIÓN

**Presupuesto de Egresos del Estado de Hidalgo
Ejercicio Fiscal 2022***Indicadores de desempeño (Estratégicos y de Gestión)***Transversal 4**

Programa	Subprograma	MIR	Nivel	Indicador	Dimensión	Tipo de Indicador
Salud	Prestación de Servicios de Salud	1404	ACTIVIDAD	PORCENTAJE DE PERSONAS EN CASOS DE SITUACIÓN DE VIOLENCIA ATENDIDA	EFICACIA	GESTIÓN
Salud	Prestación de Servicios de Salud	1404	ACTIVIDAD	PORCENTAJE DE CASOS NUEVOS DE TRASTORNOS MENTALES DETECTADOS	EFICACIA	GESTIÓN
Salud	Prestación de Servicios de Salud	1404	ACTIVIDAD	PORCENTAJE DE EVENTOS OBSTÉTRICOS ATENDIDOS	EFICACIA	GESTIÓN
Salud	Prestación de Servicios de Salud	1404	ACTIVIDAD	PORCENTAJE DE CONSULTAS ODONTOLÓGICAS OTORGADAS	EFICACIA	GESTIÓN
Salud	Prestación de Servicios de Salud	1404	ACTIVIDAD	PORCENTAJE DE CASOS DE ETI E IRAG ATENDIDOS	EFICACIA	GESTIÓN
Salud	Prestación de Servicios de Salud	1404	COMPONENTE	PORCENTAJE DE UNIDADES MÉDICAS ACREDITADAS	EFICACIA	GESTIÓN
Salud	Prestación de Servicios de Salud	1404	ACTIVIDAD	PORCENTAJE DE AUXILIARES DE SALUD CAPACITADAS	EFICACIA	GESTIÓN
Salud	Prestación de Servicios de Salud	1404	ACTIVIDAD	PORCENTAJE DE PERSONAL BECARIO CON PROCESO LIBERADO	EFICACIA	GESTIÓN
Salud	Prestación de Servicios de Salud	1404	ACTIVIDAD	PORCENTAJE DE PROYECTOS DE INVERSIÓN CONCLUIDOS	EFICACIA	GESTIÓN
Salud	Prestación de Servicios de Salud	1404	ACTIVIDAD	PORCENTAJE DE UNIDADES CON SISTEMA DE GESTIÓN DE CALIDAD IMPLEMENTADOS	EFICACIA	GESTIÓN
Salud	Prestación de Servicios de Salud	1404	ACTIVIDAD	PORCENTAJE DE CONSULTAS MÉDICAS EN EL PRIMER NIVEL DE ATENCIÓN OTORGADAS	EFICACIA	GESTIÓN
Salud	Prestación de Servicios de Salud	1404	ACTIVIDAD	PORCENTAJE DE PROCEDIMIENTOS EN MATERIA JURÍDICA Y DE DERECHOS HUMANOS REALIZADOS	EFICACIA	GESTIÓN
Salud	Prestación de Servicios de Salud	1404	ACTIVIDAD	PORCENTAJE DE PERSONAS AGREDIDAS POR ANIMAL SOSPECHOSO DE RABIA ATENDIDA	EFICACIA	GESTIÓN
Salud	Prestación de Servicios de Salud	1404	ACTIVIDAD	PORCENTAJE DE SUPERVISIONES A CENTROS DE SALUD Y EQUIPOS DE SALUD ITINERANTES REALIZADAS	EFICACIA	GESTIÓN
Salud	Prestación de Servicios de Salud	1404	ACTIVIDAD	PORCENTAJE DE SUPERVISIONES DE CALIDAD Y SEGURIDAD AL PACIENTE REALIZADAS	EFICACIA	GESTIÓN
Salud	Prestación de Servicios de Salud	1404	ACTIVIDAD	PORCENTAJE DE SUPERVISIONES GERENCIALES REALIZADAS	EFICACIA	GESTIÓN
Salud	Prestación de Servicios de Salud	1404	COMPONENTE	PROMEDIO DIARIO DE CONSULTAS POR MÉDICO OTORGADAS	EFICACIA	GESTIÓN
Salud	Prestación de Servicios de Salud	1404	ACTIVIDAD	PORCENTAJE DE VACUNAS CONTRA LA RABIA PERROS Y GATOS APLICADAS	EFICACIA	GESTIÓN
Salud ESTRATÉGICO	Prestación de Servicios de Salud	1404	FIN	TASA DE VARIACIÓN DE MORTALIDAD GENERAL	EFICACIA	
Salud ESTRATÉGICO	Prestación de Servicios de Salud	1404	PROPÓSITO	TASA DE VARIACIÓN DE MORBILIDAD GENERAL	EFICACIA	
Salud	Prestación de Servicios de Salud	1404	ACTIVIDAD	PORCENTAJE DE CONSULTAS ESPECIALIZADAS AL ADULTO MAYOR OTORGADAS	EFICACIA	GESTIÓN

**Presupuesto de Egresos del Estado de Hidalgo
Ejercicio Fiscal 2022**

Indicadores de desempeño (Estratégicos y de Gestión)

Transversal 4

Programa	Subprograma	MIR	Nivel	Indicador	Dimensión	Tipo de Indicador
Salud	Prestación de Servicios de Salud	1404	ACTIVIDAD	PORCENTAJE DE MUESTREO A PRODUCTOS DE USO Y CONSUMO HUMANO Y CLORACIÓN DE AGUA REALIZADAS	EFICACIA	GESTIÓN
Salud	Prestación de Servicios de Salud	1404	ACTIVIDAD	PORCENTAJE DE CASOS DE HEMORRAGIA OBSTÉTRICA ATENDIDOS	EFICACIA	GESTIÓN
Salud	Prestación de Servicios de Salud	1404	ACTIVIDAD	PORCENTAJE DE MUESTRAS EPIDEMIOLÓGICAS OPORTUNAMENTE PROCESADAS	EFICACIA	GESTIÓN
Salud	Prestación de Servicios de Salud	1404	ACTIVIDAD	PORCENTAJE DE CASOS CON ROCIADO INTRADOMICILIARIO ATENDIDOS	EFICACIA	GESTIÓN
Salud	Prestación de Servicios de Salud	1404	COMPONENTE	PROMEDIO DE MÉDICOS GENERALES Y ESPECIALISTAS POR CADA MIL HABITANTES DISPONIBLES	EFICACIA	GESTIÓN
Salud	Prestación de Servicios de Salud	1404	ACTIVIDAD	PORCENTAJE DE PERSONAS EN TRATAMIENTO ANTIRRETROVIRAL CON CARGA SUPRIMIDA	EFICACIA	GESTIÓN
Salud	Prestación de Servicios de Salud	1404	ACTIVIDAD	PORCENTAJE DE MENORES DE 1 AÑO CON ESQUEMA VACUNACIÓN COMPLETO OTORGADO	EFICACIA	GESTIÓN
Salud	Prestación de Servicios de Salud	1404	ACTIVIDAD	PORCENTAJE DE CONCENTRADOS ERITROCITARIOS EGRESADOS	EFICACIA	GESTIÓN
Salud	Prestación de Servicios de Salud	1404	ACTIVIDAD	PORCENTAJE DE PERSONAS CON TRATAMIENTO EN MODALIDAD RESIDENCIAL OTORGADO	EFICACIA	GESTIÓN
Salud	Prestación de Servicios de Salud	1404	ACTIVIDAD	PORCENTAJE DE DETECCIONES DE OBESIDAD Y DIABETES MELLITUS REALIZADAS	EFICACIA	GESTIÓN
Salud	Prestación de Servicios de Salud	1404	ACTIVIDAD	PORCENTAJE DE CASOS DE LESIONES INTRAEPITELIALES DE BAJO Y ALTO GRADO ATENDIDOS	EFICACIA	GESTIÓN
Salud	Prestación de Servicios de Salud	1404	ACTIVIDAD	PORCENTAJE DE PERSONAS CON MÉTODOS DE ANTICONCEPCIÓN ACTIVAS	EFICACIA	GESTIÓN
Salud	Prestación de Servicios de Salud	1404	ACTIVIDAD	PORCENTAJE DE CASOS DE TUBERCULOSIS QUE INGRESARON A TRATAMIENTO	EFICACIA	GESTIÓN
Salud	Prestación de Servicios de Salud	1404	COMPONENTE	PORCENTAJE DE COMUNIDADES PROMOTORAS DE LA SALUD CERTIFICADAS	EFICACIA	GESTIÓN
Salud	Fortalecimiento a la prestación de servicios de salud gratuitos y rectoría en salud	1405	COMPONENTE	PROMEDIO DE MÉDICOS EN CONTACTO CON PACIENTE DISPONIBLES	EFICACIA	GESTIÓN
Salud	Fortalecimiento a la prestación de servicios de salud gratuitos y rectoría en salud	1405	ACTIVIDAD	PORCENTAJE DE MASTOGRAFÍAS A MUJERES DE 40 A 69 AÑOS DE EDAD REALIZADAS	EFICACIA	GESTIÓN
Salud	Fortalecimiento a la prestación de servicios de salud gratuitos y rectoría en salud	1405	ACTIVIDAD	PORCENTAJE DE PERSONAL PARA EL SEGUNDO NIVEL DE ATENCIÓN CONTRATADO	EFICACIA	GESTIÓN

**Presupuesto de Egresos del Estado de Hidalgo
Ejercicio Fiscal 2022**

Indicadores de desempeño (Estratégicos y de Gestión)

Transversal 4

Programa	Subprograma	MIR	Nivel	Indicador	Dimensión	Tipo de Indicador
Salud	Fortalecimiento a la prestación de servicios de salud gratuitos y rectoría en salud	1405	ACTIVIDAD	PORCENTAJE DE PERSONAL PARA EL PRIMER NIVEL DE ATENCIÓN CONTRATADO	EFICACIA	GESTIÓN
Salud	Fortalecimiento a la prestación de servicios de salud gratuitos y rectoría en salud	1405	COMPONENTE	PORCENTAJE DE CONSULTAS DE ESPECIALIDAD OTORGADAS	EFICACIA	GESTIÓN
Salud	Fortalecimiento a la prestación de servicios de salud gratuitos y rectoría en salud	1405	ACTIVIDAD	TASA DE VARIACIÓN DE ESTUDIOS DIGITALIZADOS	EFICACIA	GESTIÓN
Salud	Fortalecimiento a la prestación de servicios de salud gratuitos y rectoría en salud	1405	ACTIVIDAD	PORCENTAJE DE MANTENIMIENTO DE EQUIPOS DE SOPORTE DE VIDA Y PRIORITARIOS REALIZADOS	EFICACIA	GESTIÓN
Salud	Fortalecimiento a la prestación de servicios de salud gratuitos y rectoría en salud	1405	ACTIVIDAD	PORCENTAJE DE TRATAMIENTOS DE HEMODIÁLISIS SUBROGADOS	EFICACIA	GESTIÓN
Salud	Fortalecimiento a la prestación de servicios de salud gratuitos y rectoría en salud	1405	ACTIVIDAD	PORCENTAJE DE EGRESOS HOSPITALARIOS	EFICACIA	GESTIÓN
Salud	Fortalecimiento a la prestación de servicios de salud gratuitos y rectoría en salud	1405	ACTIVIDAD	PORCENTAJE DE ATENCIONES POR LAS BRIGADAS CRECCE OTORGADAS	EFICACIA	GESTIÓN
Salud	Fortalecimiento a la prestación de servicios de salud gratuitos y rectoría en salud	1405	COMPONENTE	PORCENTAJE DE CONSULTAS DE PRIMERA VEZ A POBLACIÓN SIN SEGURIDAD SOCIAL OTORGADAS	EFICACIA	GESTIÓN
Salud	Fortalecimiento a la prestación de servicios de salud gratuitos y rectoría en salud	1405	ACTIVIDAD	PORCENTAJE DE AYUDAS FUNCIONALES EN ESPECIE OTORGADAS	EFICACIA	GESTIÓN
Salud	Fortalecimiento a la prestación de servicios de salud gratuitos y rectoría en salud	1405	COMPONENTE	PORCENTAJE DE CIRUGÍAS DE EXTRAMUROS REALIZADAS	EFICACIA	GESTIÓN
Salud ESTRATÉGICO	Fortalecimiento a la prestación de servicios de salud gratuitos y rectoría en salud	1405	PROPÓSITO	TASA DE VARIACIÓN DE MORBILIDAD GENERAL	EFICACIA	
Salud ESTRATÉGICO	Fortalecimiento a la prestación de servicios de salud gratuitos y rectoría en salud	1405	FIN	TASA DE VARIACIÓN DE LA MORTALIDAD GENERAL	EFICACIA	



**Presupuesto de Egresos del Estado de Hidalgo
Ejercicio Fiscal 2022**

Indicadores de desempeño (Estratégicos y de Gestión)

Transversal 4

Programa	Subprograma	MIR	Nivel	Indicador	Dimensión	Tipo de Indicador
Salud	Fortalecimiento a la prestación de servicios de salud gratuitos y rectoría en salud	1405	ACTIVIDAD	PORCENTAJE DE PERSONAL PARA LAS UNIDADES MÉDICAS ESPECIALIZADAS CONTRATADO	EFICACIA	GESTIÓN
Salud	Fortalecimiento a la atención en salud de la población marginada	1406	ACTIVIDAD	PORCENTAJE DE SUPERVISIONES A UNIDADES MÉDICAS MÓVILES REALIZADAS	EFICACIA	GESTIÓN
Salud	Fortalecimiento a la atención en salud de la población marginada	1406	COMPONENTE	PORCENTAJE DE CONSULTAS OTORGADAS A TRAVÉS DEL PROGRAMA FORTALECIMIENTO A LA ATENCIÓN MÉDICA	EFICACIA	GESTIÓN
Salud ESTRATÉGICO	Fortalecimiento a la atención en salud de la población marginada	1406	FIN	TASA DE VARIACIÓN DE MORTALIDAD EN MENORES DE UN AÑO	EFICACIA	
Salud ESTRATÉGICO	Fortalecimiento a la atención en salud de la población marginada	1406	PROPÓSITO	TASA DE VARIACIÓN DE MORTALIDAD POR ENFERMEDADES DIARREICAS AGUDAS EN MENORES DE CINCO AÑOS	EFICACIA	
Salud	Prestación gratuita de servicios de salud para las personas sin seguridad social	1407	ACTIVIDAD	PORCENTAJE DE URGENCIAS MÉDICAS ATENDIDAS	EFICACIA	GESTIÓN
Salud	Prestación gratuita de servicios de salud para las personas sin seguridad social	1407	ACTIVIDAD	PORCENTAJE DE TAMIZ NEONATAL REALIZADO	EFICACIA	GESTIÓN
Salud	Prestación gratuita de servicios de salud para las personas sin seguridad social	1407	ACTIVIDAD	PORCENTAJE DE PERSONAL CON RECURSOS DEL INSABI CONTRATADO	EFICACIA	GESTIÓN
Salud	Prestación gratuita de servicios de salud para las personas sin seguridad social	1407	ACTIVIDAD	PROMEDIO DE CONSULTAS EN LAS UNIDADES DE LOS SERVICIOS DE SALUD OTORGADAS	EFICACIA	GESTIÓN
Salud	Prestación gratuita de servicios de salud para las personas sin seguridad social	1407	ACTIVIDAD	PORCENTAJE DE PRUEBAS EN LA RED ESTATAL DE LABORATORIOS PROCESADAS	EFICACIA	GESTIÓN
Salud	Prestación gratuita de servicios de salud para las personas sin seguridad social	1407	COMPONENTE	PORCENTAJE DE CONSULTAS EN LAS UNIDADES DE PRIMER Y SEGUNDO NIVEL OTORGADAS	EFICACIA	GESTIÓN
Salud ESTRATÉGICO	Prestación gratuita de servicios de salud para las personas sin seguridad social	1407	PROPÓSITO	PORCENTAJE DE POBLACIÓN DEL ESTADO DE HIDALGO CON COBERTURA DE SERVICIOS DE SALUD	EFICACIA	
Salud	Prestación gratuita de servicios de salud para las personas sin seguridad social	1407	ACTIVIDAD	PORCENTAJE DE ESTUDIOS HEMATOLÓGICOS A CANDIDATOS DE DONACIÓN DE SANGRE REALIZADOS	EFICACIA	GESTIÓN

**Presupuesto de Egresos del Estado de Hidalgo
Ejercicio Fiscal 2022***Indicadores de desempeño (Estratégicos y de Gestión)***Transversal 4**

Programa	Subprograma	MIR	Nivel	Indicador	Dimensión	Tipo de Indicador
Salud ESTRATÉGICO	Prestación gratuita de servicios de salud para las personas sin seguridad social	1407	FIN	PORCENTAJE DE POBLACIÓN CON CARENCIA POR ACCESO A LOS SERVICIOS DE SALUD EN HIDALGO	EFICACIA	
Seguridad Pública	Coordinación Interinstitucional	1408	COMPONENTE	PORCENTAJE DE LICENCIAS DE PORTACIÓN DE ARMAS DE FUEGO OTORGADAS	EFICACIA	GESTIÓN
Seguridad Pública	Coordinación Interinstitucional	1408	ACTIVIDAD	PORCENTAJE DE SIMULACROS REALIZADOS	EFICACIA	GESTIÓN
Seguridad Pública	Coordinación Interinstitucional	1408	COMPONENTE	PORCENTAJE DE SERVICIOS DE SEGURIDAD OTORGADOS POR LA POLICÍA INDUSTRIAL BANCARIA DEL ESTADO DE HIDALGO	EFICACIA	GESTIÓN
Seguridad Pública	Coordinación Interinstitucional	1408	ACTIVIDAD	PORCENTAJE DE ENCUESTAS DE SATISFACCIÓN DE LOS SERVICIOS DE SEGURIDAD Y VIGILANCIA OTORGADOS	EFICIENCIA	GESTIÓN
Seguridad Pública	Coordinación Interinstitucional	1408	ACTIVIDAD	PORCENTAJE DE PERSONAL OPERATIVO CONTRATADO	EFICIENCIA	GESTIÓN
Seguridad Pública	Coordinación Interinstitucional	1408	ACTIVIDAD	PORCENTAJE DE SUPERVISIONES REALIZADAS	EFICIENCIA	GESTIÓN
Seguridad Pública	Coordinación Interinstitucional	1408	ACTIVIDAD	PORCENTAJE DE ACCIONES DE COBRANZA	EFICIENCIA	GESTIÓN
Seguridad Pública	Coordinación Interinstitucional	1408	ACTIVIDAD	PORCENTAJE DE PROGRAMAS DE NAVEGACIÓN SEGURA Y CIVISMO DIGITAL REALIZADOS	EFICACIA	GESTIÓN
Seguridad Pública	Coordinación Interinstitucional	1408	COMPONENTE	PORCENTAJE DE OPERATIVOS DE PREVENCIÓN Y COMBATE AL DELITO, EJECUTADOS	EFICACIA	GESTIÓN
Seguridad Pública	Coordinación Interinstitucional	1408	COMPONENTE	PORCENTAJE DE PATRULLAJES CIBERNÉTICOS EJECUTADOS	EFICACIA	GESTIÓN
Seguridad Pública	Coordinación Interinstitucional	1408	ACTIVIDAD	PORCENTAJE DE PROGRAMAS DE SEGURIDAD EN CARRETERAS, ELABORADOS	EFICACIA	GESTIÓN
Seguridad Pública	Coordinación Interinstitucional	1408	ACTIVIDAD	PORCENTAJE DE INFORMES DEL ESTADO DE FUERZA DE ARMAS DE FUEGO GENERADOS	EFICACIA	GESTIÓN
Seguridad Pública	Coordinación Interinstitucional	1408	COMPONENTE	PORCENTAJE DE ESTÍMULOS Y RECOMPENSAS OTORGADOS	EFICACIA	GESTIÓN
Seguridad Pública	Coordinación Interinstitucional	1408	ACTIVIDAD	PORCENTAJE DE INFORMES DE PRODUCTIVIDAD POLICIAL GENERADOS	EFICACIA	GESTIÓN
Seguridad Pública	Coordinación Interinstitucional	1408	COMPONENTE	PORCENTAJE DE VEHÍCULOS ROBADOS RECUPERADOS	EFICACIA	GESTIÓN
Seguridad Pública	Coordinación Interinstitucional	1408	ACTIVIDAD	PORCENTAJE DE INFORMES GEODELICTIVOS ANALIZADOS	EFICACIA	GESTIÓN
Seguridad Pública	Coordinación Interinstitucional	1408	COMPONENTE	PORCENTAJE DE CONTINGENCIAS ATENDIDAS	EFICACIA	GESTIÓN
Seguridad Pública	Coordinación Interinstitucional	1408	ACTIVIDAD	PORCENTAJE DE CAPACITACIONES REALIZADAS	EFICIENCIA	GESTIÓN
Seguridad Pública	Coordinación Interinstitucional	1408	COMPONENTE	PORCENTAJE DE OPERATIVOS DE SEGURIDAD EN CARRETERAS EJECUTADOS	EFICACIA	GESTIÓN



**Presupuesto de Egresos del Estado de Hidalgo
Ejercicio Fiscal 2022**

Indicadores de desempeño (Estratégicos y de Gestión)

Transversal 4

Programa	Subprograma	MIR	Nivel	Indicador	Dimensión	Tipo de Indicador
Seguridad Pública	Coordinación Interinstitucional	1408	COMPONENTE	PORCENTAJE DE OPERACIONES AÉREAS ATENDIDAS	EFICACIA	GESTIÓN
Seguridad Pública	Coordinación Interinstitucional	1408	ACTIVIDAD	PORCENTAJE DE EVALUACIONES DE MANEJO, APLICADOS	EFICACIA	GESTIÓN
Seguridad Pública ESTRATÉGICO	Coordinación Interinstitucional	1408	FIN	TASA DE VARIACIÓN DEL NIVEL DE CONFIANZA DE PERSONAS DE 18 AÑOS Y MAS	EFICACIA	
Seguridad Pública ESTRATÉGICO	Coordinación Interinstitucional	1408	PROPÓSITO	PORCENTAJE DE POBLACIÓN BENEFICIADA CON SERVICIOS DE SEGURIDAD	EFICACIA	
Seguridad Pública	Coordinación Interinstitucional	1408	COMPONENTE	PORCENTAJE DE MUNICIPIOS DEL ESTADO COORDINADOS INTERINSTITUCIONALMENTE PARA LA PREVENCIÓN DEL DELITO	EFICACIA	GESTIÓN
Seguridad Pública	Coordinación Interinstitucional	1408	ACTIVIDAD	PORCENTAJE DE SERVICIOS DE PROXIMIDAD POLICIAL REALIZADOS	EFICACIA	GESTIÓN
Seguridad Pública	Coordinación Interinstitucional	1408	ACTIVIDAD	PORCENTAJE DE ACTUALIZACIÓN DE ELEMENTOS DE SEGURIDAD PÚBLICA POR ALTAS, BAJAS Y CAMBIOS DE ADSCRIPCIÓN DEL PERSONAL	EFICACIA	GESTIÓN
Seguridad Pública	Coordinación Interinstitucional	1408	ACTIVIDAD	PORCENTAJES DE MANTENIMIENTOS EFECTUADOS AL AEROPUERTO JUAN GUILLERMO VILLASANA	EFICACIA	GESTIÓN
Seguridad Pública	Coordinación Interinstitucional	1408	ACTIVIDAD	PORCENTAJE DE IMPARTICIÓN DE CURSOS DE CAPACITACIÓN	EFICACIA	GESTIÓN
Seguridad Pública	Coordinación Interinstitucional	1408	COMPONENTE	PORCENTAJE DE POBLACIÓN QUE HA PARTICIPADO EN LOS PROGRAMAS DE PREVENCIÓN SOCIAL	EFICACIA	GESTIÓN
Seguridad Pública	Coordinación Interinstitucional	1408	ACTIVIDAD	PORCENTAJE DE REUNIONES DE TRABAJO EJECUTADAS	EFICACIA	GESTIÓN
Seguridad Pública	Coordinación Interinstitucional	1408	ACTIVIDAD	PORCENTAJE DE EJECUCIÓN DE OBRAS DE TEATRO DE LOS PROGRAMAS DE PREVENCIÓN DEL DELITO Y CULTURA DE LA LEGALIDAD	EFICACIA	GESTIÓN
Seguridad Pública	Coordinación Interinstitucional	1408	ACTIVIDAD	PORCENTAJE DE EJECUCIÓN DE PRESENTACIONES DE CORTOMETRAJES DE PREVENCIÓN SOCIAL	EFICACIA	GESTIÓN
Seguridad Pública	Coordinación Interinstitucional	1408	COMPONENTE	PORCENTAJE DE PRESTADORES DE SEGURIDAD PRIVADA SUPERVISADOS	EFICACIA	GESTIÓN
Seguridad Pública	Coordinación Interinstitucional	1408	COMPONENTE	PORCENTAJE DE LICENCIAS Y PERMISOS DE MANEJO, EXPEDIDAS	EFICACIA	GESTIÓN
Seguridad Pública	Coordinación Interinstitucional	1408	ACTIVIDAD	PORCENTAJE DEL REGISTRO DE PRESTADORES DE SEGURIDAD PRIVADA CON AUTORIZACIÓN EN EL ESTADO	EFICACIA	GESTIÓN
Seguridad Pública	Coordinación Interinstitucional	1408	COMPONENTE	PORCENTAJE DE EVALUACIONES DE RIESGO PROCESAL, IMPUTADOS CON MEDIDAS CAUTELARES SUPERVISADOS Y OPERATIVOS DE LA POLICÍA PROCESAL DE CUSTODIA, TRASLADO Y SEGURIDAD EN LAS SALAS DE AUDIENCIAS EJECUTADOS	EFICACIA	GESTIÓN

**Presupuesto de Egresos del Estado de Hidalgo
Ejercicio Fiscal 2022**

Indicadores de desempeño (Estratégicos y de Gestión)

Transversal 4

Programa	Subprograma	MIR	Nivel	Indicador	Dimensión	Tipo de Indicador
Seguridad Pública	Coordinación Interinstitucional	1408	ACTIVIDAD	PORCENTAJE DE ATENCIÓN A LAS SOLICITUDES DE EVALUACIÓN DE RIESGOS PROCESALES, SUPERVISIÓN DE MEDIDAS CAUTELARES Y CUSTODIA, TRASLADO Y SEGURIDAD EN SALAS DE AUDIENCIA	EFICACIA	GESTIÓN
Seguridad Pública	Coordinación Interinstitucional	1408	COMPONENTE	PORCENTAJE DE ACTIVIDADES OPERATIVAS DESARROLLADAS	EFICACIA	GESTIÓN
Seguridad Pública	Coordinación Interinstitucional	1408	ACTIVIDAD	PORCENTAJE DE EJECUCIÓN DE PRESENTACIONES DE PREVENCIÓN Y SEGURIDAD EN EL ESTADO	EFICACIA	GESTIÓN
Seguridad Pública	Coordinación Interinstitucional	1408	ACTIVIDAD	PORCENTAJE DE EJECUCIÓN DE REUNIONES DE GRUPO DE COORDINACIÓN INTERINSTITUCIONAL	EFICACIA	GESTIÓN
Seguridad Pública	Evaluación y Profesionalización de las Corporaciones Policiales Estatales y Municipales	1409	ACTIVIDAD	PORCENTAJE DE CUERPOS POLICIALES CAPACITADOS EN FORMACIÓN CONTINUA	EFICACIA	GESTIÓN
Seguridad Pública	Evaluación y Profesionalización de las Corporaciones Policiales Estatales y Municipales	1409	COMPONENTE	PORCENTAJE DE CUERPOS POLICIALES DEL ESTADO DE HIDALGO PROFESIONALIZADOS	EFICACIA	GESTIÓN
Seguridad Pública	Evaluación y Profesionalización de las Corporaciones Policiales Estatales y Municipales	1409	ACTIVIDAD	PORCENTAJE DE ELEMENTOS IDENTIFICADOS COMO PENDIENTES DE EVALUACIÓN	EFICACIA	GESTIÓN
Seguridad Pública	Evaluación y Profesionalización de las Corporaciones Policiales Estatales y Municipales	1409	COMPONENTE	PORCENTAJE DE EVALUACIONES EN CONTROL DE CONFIANZA REALIZADAS A ELEMENTOS DE SEGURIDAD PÚBLICA Y PROCURACIÓN DE JUSTICIA	EFICACIA	GESTIÓN
Seguridad Pública ESTRATÉGICO	Evaluación y Profesionalización de las Corporaciones Policiales Estatales y Municipales	1409	PROPÓSITO	PORCENTAJE DE ELEMENTOS CON CERTIFICADO ÚNICO POLICIAL	EFICACIA	
Seguridad Pública ESTRATÉGICO	Evaluación y Profesionalización de las Corporaciones Policiales Estatales y Municipales	1409	FIN	TASA DE VARIACIÓN DE PERCEPCIÓN DEL DESEMPEÑO QUE LA SOCIEDAD MANIFIESTA RESPECTO A LOS CUERPOS DE SEGURIDAD PÚBLICA ESTATAL	EFICACIA	
Seguridad Pública	Centro de Control, Comando, Comunicaciones, Cómputo, Coordinación, Calidad e Inteligencia (C6)	1410	ACTIVIDAD	PORCENTAJE DE MANTENIMIENTOS CORRECTIVOS POR MEDIO DE TICKETS, DE LOS SISTEMAS DE VIDEO VIGILANCIA	EFICACIA	GESTIÓN
Seguridad Pública ESTRATÉGICO	Centro de Control, Comando, Comunicaciones, Cómputo, Coordinación, Calidad e Inteligencia (C6)	1410	PROPÓSITO	PORCENTAJE DE ATENCIÓN DE LOS USUARIOS POR TIPO DE LLAMADA	EFICACIA	



**Presupuesto de Egresos del Estado de Hidalgo
Ejercicio Fiscal 2022**

Indicadores de desempeño (Estratégicos y de Gestión)

Transversal 4

Programa	Subprograma	MIR	Nivel	Indicador	Dimensión	Tipo de Indicador
Seguridad Pública	Centro de Control, Comando, Comunicaciones, Cómputo, Coordinación, Calidad e Inteligencia (C6)	1410	COMPONENTE	PORCENTAJE DE LA ESTRATEGIA HIDALGO SEGURO PARA LA PREVENCIÓN Y COMBATE DE LOS DELITOS POR LAS AUTORIDADES COMPETENTES	EFICACIA	GESTIÓN
Seguridad Pública	Centro de Control, Comando, Comunicaciones, Cómputo, Coordinación, Calidad e Inteligencia (C6)	1410	ACTIVIDAD	PORCENTAJE DE MANTENIMIENTOS PREVENTIVOS DE LOS SISTEMAS DE VIDEO VIGILANCIA	EFICACIA	GESTIÓN
Seguridad Pública ESTRATÉGICO	Centro de Control, Comando, Comunicaciones, Cómputo, Coordinación, Calidad e Inteligencia (C6)	1410	FIN	PORCENTAJE DE HERRAMIENTAS TECNOLÓGICAS MÁS UTILIZADAS PARA ATENCIÓN DE EMERGENCIAS	EFICACIA	
Seguridad Pública	Centro de Control, Comando, Comunicaciones, Cómputo, Coordinación, Calidad e Inteligencia (C6)	1410	COMPONENTE	PORCENTAJE DE ATENCIÓN DE LOS INCIDENTES PROCEDENTES DE LAS LLAMADAS ENTRANTES A LA LÍNEA DE EMERGENCIA 9-1-1	EFICACIA	GESTIÓN
Seguridad Pública	Centro de Control, Comando, Comunicaciones, Cómputo, Coordinación, Calidad e Inteligencia (C6)	1410	ACTIVIDAD	PORCENTAJE DE LLAMADAS PROCEDENTES RECIBIDAS A LA LINEA DE EMERGENCIA DE LAS ENTRANTES AL CONMUTADOR	EFICACIA	GESTIÓN
Seguridad Pública	Reinserción Social	1411	ACTIVIDAD	PORCENTAJE DE PERSONAS PRIVADAS DE LA LIBERTAD QUE RECIBEN MEDICINAS, MATERIALES Y SUMINISTROS MEDICOS	EFICACIA	GESTIÓN
Seguridad Pública	Reinserción Social	1411	ACTIVIDAD	PORCENTAJE DE CENTROS PENITENCIARIOS QUE LLEVAN ACABO ACCIONES DE MANTENIMIENTO	EFICACIA	GESTIÓN
Seguridad Pública	Reinserción Social	1411	COMPONENTE	PORCENTAJE DE CENTROS PENITENCIARIOS FORTALECIDOS	EFICACIA	GESTIÓN
Seguridad Pública	Reinserción Social	1411	ACTIVIDAD	PORCENTAJE DE PERSONAS PRIVADAS DE LA LIBERTAD QUE PARTICIPAN EN ACTIVIDADES DEPORTIVAS	EFICACIA	GESTIÓN
Seguridad Pública	Reinserción Social	1411	ACTIVIDAD	PORCENTAJE DE CENTROS PENITENCIARIOS QUE RECIBEN MATERIAL DE LIMPIEZA	EFICACIA	GESTIÓN
Seguridad Pública	Reinserción Social	1411	ACTIVIDAD	PORCENTAJE DE PERSONAS PRIVADAS DE LA LIBERTAD QUE RECIBEN ATENCIÓN MEDICA	EFICACIA	GESTIÓN
Seguridad Pública	Reinserción Social	1411	COMPONENTE	PORCENTAJE DE BIENES Y SERVICIOS A LOS CENTROS PENITENCIARIOS OTORGADOS	EFICACIA	GESTIÓN
Seguridad Pública ESTRATÉGICO	Reinserción Social	1411	FIN	PORCENTAJE DE LA POBLACIÓN PENITENCIARIA QUE PARTICIPA EN LOS PROGRAMAS INSTITUCIONALES DE REINSERCIÓN SOCIAL	EFICACIA	
Seguridad Pública ESTRATÉGICO	Reinserción Social	1411	PROPÓSITO	PORCENTAJE DE CENTROS PENITENCIARIOS QUE CUENTAN CON UN SISTEMA HABITABLE, PARA LA REINSERCIÓN SOCIAL	EFICACIA	

**Presupuesto de Egresos del Estado de Hidalgo
Ejercicio Fiscal 2022***Indicadores de desempeño (Estratégicos y de Gestión)***Transversal 4**

Programa	Subprograma	MIR	Nivel	Indicador	Dimensión	Tipo de Indicador
Seguridad Pública	Reinserción Social	1411	ACTIVIDAD	PORCENTAJE DE PORCIONES ALIMENTARIAS OTORGADAS	EFICACIA	GESTIÓN
Trabajo y Previsión Social	Justicia Laboral	1412	COMPONENTE	PORCENTAJE DE DEMANDAS LABORALES CONCLUIDAS DEL SECTOR PRIVADO	EFICACIA	GESTIÓN
Trabajo y ESTRATÉGICO Previsión Social	Justicia Laboral	1412	FIN	PORCENTAJE DE EMPLAZAMIENTOS A HUELGA CONJURADOS	EFICACIA	
Trabajo y ESTRATÉGICO Previsión Social	Justicia Laboral	1412	PROPÓSITO	TASA DE VARIACIÓN DE CONFLICTOS LABORALES RESUELTOS DEL APARATO DE JUSTICIA LABORAL	EFICACIA	
Trabajo y Previsión Social	Justicia Laboral	1412	COMPONENTE	PORCENTAJE DE CONFLICTOS LABORALES RESUELTOS	EFICACIA	GESTIÓN
Trabajo y Previsión Social	Justicia Laboral	1412	ACTIVIDAD	PORCENTAJE DE CONVENIOS FUERA DE JUICIO REALIZADOS DEL SECTOR PÚBLICO	EFICACIA	GESTIÓN
Trabajo y Previsión Social	Justicia Laboral	1412	ACTIVIDAD	PORCENTAJE DE DEMANDAS LABORALES CONCLUIDAS DEL SECTOR PRIVADO	EFICACIA	GESTIÓN
Trabajo y Previsión Social	Justicia Laboral	1412	ACTIVIDAD	PORCENTAJE DE DEMANDAS LABORALES RESUELTAS	EFICACIA	GESTIÓN
Trabajo y Previsión Social	Justicia Laboral	1412	ACTIVIDAD	PORCENTAJE DE CONSTANCIAS DE NO CONCILIACIÓN EMITIDAS POR EL CENTRO DE CONCILIACIÓN LABORAL	EFICIENCIA	GESTIÓN
Trabajo y Previsión Social	Justicia Laboral	1412	ACTIVIDAD	PORCENTAJE DE DEMANDAS INTERPUESTAS	EFICACIA	GESTIÓN
Trabajo y Previsión Social	Justicia Laboral	1412	COMPONENTE	PORCENTAJE DE OBLIGACIONES OBRERO PATRONALES CONCLUIDAS	EFICACIA	GESTIÓN
Trabajo y Previsión Social	Justicia Laboral	1412	ACTIVIDAD	PORCENTAJE DE ASESORÍAS BRINDADAS EN MATERIA LABORAL	EFICACIA	GESTIÓN
Trabajo y Previsión Social	Justicia Laboral	1412	COMPONENTE	PORCENTAJE DE CONCILIACIONES EXITOSAS	EFICACIA	GESTIÓN
Trabajo y Previsión Social	Justicia Laboral	1412	ACTIVIDAD	PORCENTAJE DE PERSONAL DEL CENTRO CAPACITADO EN TÉCNICAS DE CONCILIACIÓN	EFICACIA	GESTIÓN
Trabajo y Previsión Social	Justicia Laboral	1412	ACTIVIDAD	PORCENTAJE DE SESIONES CONCILIATORIAS REALIZADAS	EFICACIA	GESTIÓN
Trabajo y Previsión Social	Justicia Laboral	1412	ACTIVIDAD	PORCENTAJE DE DEMANDAS LABORALES RESUELTAS DEL SECTOR PÚBLICO	EFICACIA	GESTIÓN
Trabajo y Previsión Social	Justicia Laboral	1412	ACTIVIDAD	PORCENTAJE DE CONVENIOS REALIZADOS	EFICACIA	GESTIÓN
Trabajo y Previsión Social	Vigilancia a las Disposiciones en Materia Laboral	1413	ACTIVIDAD	PORCENTAJE DE ASESORÍAS OTORGADAS EN MATERIA DE NORMATIVIDAD LABORAL A LAS EMPRESAS	EFICACIA	GESTIÓN
Trabajo y ESTRATÉGICO Previsión Social	Vigilancia a las Disposiciones en Materia Laboral	1413	PROPÓSITO	TASA DE VARIACIÓN DE PERSONAS TRABAJADORAS BENEFICIADAS POR ACCIONES DE VIGILANCIA A LAS DISPOSICIONES EN NORMATIVIDAD LABORAL	EFICACIA	
Trabajo y Previsión Social	Vigilancia a las Disposiciones en Materia Laboral	1413	COMPONENTE	PORCENTAJE DE EMPRESAS DEL ÁMBITO LOCAL VISITADAS	EFICACIA	GESTIÓN



**Presupuesto de Egresos del Estado de Hidalgo
Ejercicio Fiscal 2022**

Indicadores de desempeño (Estratégicos y de Gestión)

Transversal 4

Programa	Subprograma	MIR	Nivel	Indicador	Dimensión	Tipo de Indicador
Trabajo y Previsión Social	Vigilancia a las Disposiciones en Materia Laboral	1413	ACTIVIDAD	PORCENTAJE DE DENUNCIAS ATENDIDAS	EFICACIA	GESTIÓN
Trabajo y Previsión Social	Vigilancia a las Disposiciones en Materia Laboral	1413	ACTIVIDAD	PORCENTAJE DE INSPECCIONES DE CONDICIONES GENERALES DE TRABAJO REALIZADAS EN EMPRESAS DEL ÁMBITO LOCAL	EFICACIA	GESTIÓN
Trabajo y Previsión Social	ESTRATÉGICO Vigilancia a las Disposiciones en Materia Laboral	1413	FIN	TASA DE VARIACIÓN DE TRABAJADORES REGISTRADOS ANTE EL SEGURO SOCIAL	EFICACIA	
Trabajo y Previsión Social	Vinculación Laboral	1414	COMPONENTE	PORCENTAJE DE PERSONAS ATENDIDAS EN LOS SERVICIOS DE VINCULACIÓN LABORAL	CALIDAD	GESTIÓN
Trabajo y Previsión Social	ESTRATÉGICO Vinculación Laboral	1414	PROPÓSITO	TASA DE VARIACIÓN DE PERSONAS COLOCADAS EN UNA OPCIÓN DE EMPLEO POR LOS MECANISMOS DE VINCULACIÓN LABORAL	EFICACIA	
Trabajo y Previsión Social	Vinculación Laboral	1414	ACTIVIDAD	PORCENTAJE DE REUNIONES REALIZADAS DE LA RED NACIONAL DE VINCULACIÓN LABORAL	EFICACIA	GESTIÓN
Trabajo y Previsión Social	Vinculación Laboral	1414	ACTIVIDAD	PORCENTAJE DE PLAZAS VACANTES CAPTADAS EN LOS SERVICIOS DE VINCULACIÓN LABORAL	EFICACIA	GESTIÓN
Trabajo y Previsión Social	Vinculación Laboral	1414	COMPONENTE	PORCENTAJE DE PERSONAS APOYADAS POR AUDIENCIA	EFICACIA	GESTIÓN
Trabajo y Previsión Social	Vinculación Laboral	1414	ACTIVIDAD	PORCENTAJE DE CONVENIOS FIRMADOS	EFICACIA	GESTIÓN
Trabajo y Previsión Social	Vinculación Laboral	1414	ACTIVIDAD	PORCENTAJE DE ATENCIÓN REALIZADAS CON INVOLUCRADOS DEL SECTOR LABORAL	EFICACIA	GESTIÓN
Trabajo y Previsión Social	Vinculación Laboral	1414	ACTIVIDAD	PORCENTAJE DE ACTIVIDADES TRANSVERSALES REALIZADAS	EFICACIA	GESTIÓN
Trabajo y Previsión Social	ESTRATÉGICO Vinculación Laboral	1414	FIN	TASA DE VARIACIÓN PORCENTUAL DE PERSONAS DESOCUPADAS Y EN CONDICIONES CRÍTICAS DE OCUPACIÓN	EFICACIA	
Trabajo y Previsión Social	Vinculación Laboral	1414	ACTIVIDAD	PORCENTAJE DE ACTIVIDADES DE CONCERTACIÓN REALIZADAS CON EMPRESAS Y ORGANISMOS RELACIONADOS	EFICACIA	GESTIÓN
Trabajo y Previsión Social	ESTRATÉGICO Capacitación Laboral	1415	FIN	PORCENTAJE DE PERSONAS EGRESADAS QUE ENCONTRARON EMPLEO O MANTUVIERON SU EMPLEABILIDAD	EFICACIA	
Trabajo y Previsión Social	Capacitación Laboral	1415	ACTIVIDAD	TASA DE VARIACIÓN EN LA IMPARTICIÓN DE CURSOS	EFICACIA	GESTIÓN
Trabajo y Previsión Social	Capacitación Laboral	1415	ACTIVIDAD	PORCENTAJE DE ACTIVIDADES DE VINCULACIÓN REALIZADA	EFICACIA	GESTIÓN
Trabajo y Previsión Social	Capacitación Laboral	1415	ACTIVIDAD	PORCENTAJE DE PROGRAMAS DE ESTUDIO ACTUALIZADOS CON PERSPECTIVA DE GÉNERO	EFICACIA	GESTIÓN
Trabajo y Previsión Social	Capacitación Laboral	1415	ACTIVIDAD	PORCENTAJE DE PERSONAS CERTIFICADAS EN ESTÁNDARES DE COMPETENCIA	EFICACIA	GESTIÓN

**Presupuesto de Egresos del Estado de Hidalgo
Ejercicio Fiscal 2022***Indicadores de desempeño (Estratégicos y de Gestión)***Transversal 4**

Programa	Subprograma	MIR	Nivel	Indicador	Dimensión	Tipo de Indicador
Trabajo y Previsión Social	Capacitación Laboral	1415	ACTIVIDAD	PORCENTAJE DE PROYECTOS INCUBADOS	EFICACIA	GESTIÓN
Trabajo y Previsión Social	Capacitación Laboral	1415	COMPONENTE	PORCENTAJE DE PERSONAS CAPACITADAS CON LOS SERVICIOS DEL INSTITUTO	EFICACIA	GESTIÓN
Trabajo y ESTRATÉGICO Previsión Social	Capacitación Laboral	1415	PROPÓSITO	PORCENTAJE DE PERSONAS QUE EGRESAN DE LOS SERVICIOS DEL INSTITUTO DE CAPACITACIÓN PARA EL TRABAJO DEL ESTADO DE HIDALGO	EFICACIA	
Movilidad y Transporte	Movilidad y Transporte Sostenible	1416	ACTIVIDAD	PORCENTAJE DE ACCIONES IMPLEMENTADAS DEL PROGRAMA DE ORDENAMIENTO DEL TRANSPORTE	EFICACIA	GESTIÓN
Movilidad y Transporte	Movilidad y Transporte Sostenible	1416	ACTIVIDAD	PORCENTAJE DE TARJETONES INICIALES EMITIDOS	EFICACIA	GESTIÓN
Movilidad y Transporte	Movilidad y Transporte Sostenible	1416	COMPONENTE	PORCENTAJE DE PETICIONES CIUDADANAS ATENDIDAS EN TEMAS DE MOVILIDAD Y TRANSPORTE	EFICACIA	GESTIÓN
Movilidad y Transporte	Movilidad y Transporte Sostenible	1416	ACTIVIDAD	PORCENTAJE DE DIFUSIONES DE LOS SERVICIOS EN TEMAS DE MOVILIDAD Y TRANSPORTE REALIZADAS	EFICACIA	GESTIÓN
Movilidad y Transporte	Movilidad y Transporte Sostenible	1416	COMPONENTE	PORCENTAJE DE LA ESTRATEGIA INTEGRAL DE MOVILIDAD IMPLEMENTADA	EFICACIA	GESTIÓN
Movilidad y Transporte	Movilidad y Transporte Sostenible	1416	ACTIVIDAD	PORCENTAJE DE INICIATIVAS INTERNAS APLICADAS DEL PROGRAMA DE FORTALECIMIENTO INSTITUCIONAL	EFICACIA	GESTIÓN
Movilidad y Transporte	Movilidad y Transporte Sostenible	1416	COMPONENTE	PORCENTAJE DEL PROGRAMA DE SEGURIDAD EN EL TRANSPORTE IMPLEMENTADO	CALIDAD	GESTIÓN
Movilidad y Transporte	Movilidad y Transporte Sostenible	1416	ACTIVIDAD	PORCENTAJE DE OPERADORES CAPACITADOS	EFICACIA	GESTIÓN
Movilidad y ESTRATÉGICO Transporte	Movilidad y Transporte Sostenible	1416	FIN	ÍNDICE DE SATISFACCIÓN CON EL SERVICIO DE TRANSPORTE PÚBLICO MASIVO AUTOMOTOR	CALIDAD	
Movilidad y Transporte	Movilidad y Transporte Sostenible	1416	ACTIVIDAD	PORCENTAJE ESTUDIOS REALIZADOS PARA EL PROGRAMA DE EXPANSIÓN Y CONSOLIDACIÓN DEL TRANSPORTE MASIVO	EFICACIA	GESTIÓN
Movilidad y Transporte	Movilidad y Transporte Sostenible	1416	ACTIVIDAD	PORCENTAJE DE ACTIVIDADES IMPLEMENTADAS DEL PROGRAMA DE MOVILIDAD SUSTENTABLE REALIZADAS	EFICACIA	GESTIÓN
Movilidad y Transporte	Movilidad y Transporte Sostenible	1416	COMPONENTE	PORCENTAJE DE TRANSPORTE CONVENCIONAL REGULADO	EFICACIA	GESTIÓN
Movilidad y Transporte	Movilidad y Transporte Sostenible	1416	ACTIVIDAD	PORCENTAJE DE TRÁMITES DE RATIFICACIÓN DE DERECHOS REALIZADOS	EFICACIA	GESTIÓN
Movilidad y Transporte	Movilidad y Transporte Sostenible	1416	ACTIVIDAD	PORCENTAJE DE TARJETONES DE TRANSPORTE PÚBLICO CONVENCIONAL RENOVADOS	EFICACIA	GESTIÓN
Movilidad y Transporte	Movilidad y Transporte Sostenible	1416	ACTIVIDAD	PORCENTAJE DE MESAS DE TRABAJO PARA TOMA DE DECISIONES ATENDIDAS	EFICACIA	GESTIÓN



**Presupuesto de Egresos del Estado de Hidalgo
Ejercicio Fiscal 2022**

Indicadores de desempeño (Estratégicos y de Gestión)

Transversal 4

Programa	Subprograma	MIR	Nivel	Indicador	Dimensión	Tipo de Indicador
Movilidad y Transporte	Movilidad y Transporte Sostenible	1416	ACTIVIDAD	PORCENTAJE DE CONVENIOS REALIZADOS PARA EL PROGRAMA DE SEGURIDAD EN EL SERVICIO DE TRANSPORTE	EFICACIA	GESTIÓN
Movilidad y Transporte	Movilidad y Transporte Sostenible	1416	ACTIVIDAD	PORCENTAJE DE CAPACITACIONES A CONDUCTORES DEL SISTEMA TRANSPORTE MASIVO REALIZADAS	EFICACIA	GESTIÓN
Movilidad y Transporte	Movilidad y Transporte Sostenible	1416	ACTIVIDAD	PORCENTAJE DE REUNIONES ATENDIDAS DEL GRUPO ESTRATÉGICO DE COORDINACIÓN	EFICACIA	GESTIÓN
Movilidad y Transporte	Movilidad y Transporte Sostenible	1416	COMPONENTE	PORCENTAJE DE ACUERDOS INTERINSTITUCIONALES ATENDIDOS	EFICACIA	GESTIÓN
Movilidad y Transporte	Movilidad y Transporte Sostenible	1416	ACTIVIDAD	PORCENTAJE DE REUNIONES ATENDIDAS PARA SOLUCIONES DE MOVILIDAD	EFICACIA	GESTIÓN
Movilidad y Transporte	Movilidad y Transporte Sostenible	1416	COMPONENTE	PORCENTAJE DE ESTUDIOS REALIZADOS PARA EL DIMENSIONAMIENTO DE NUEVOS SERVICIOS DE TRANSPORTE MASIVO	EFICACIA	GESTIÓN
Movilidad y Transporte	Movilidad y Transporte Sostenible	1416	ACTIVIDAD	PORCENTAJE DE TRANSFERENCIAS BANCARIAS REALIZADAS A LA OPERATIVIDAD DEL SISTEMA DE TRANSPORTE MASIVO	EFICACIA	GESTIÓN
Movilidad y Transporte	Movilidad y Transporte Sostenible	1416	ACTIVIDAD	PORCENTAJE DE INSTRUMENTOS NORMATIVOS REALIZADOS PARA EL PROGRAMA DE SEGURIDAD EN EL TRANSPORTE PÚBLICO	EFICACIA	GESTIÓN
Movilidad y Transporte	Movilidad y Transporte Sostenible	1416	ACTIVIDAD	PORCENTAJE DE UNIDADES DEL TRANSPORTE MASIVO OPERANDO	EFICACIA	GESTIÓN
Movilidad y Transporte	Movilidad y Transporte Sostenible	1416	ACTIVIDAD	PORCENTAJE DE OPERATIVOS DE SUPERVISIÓN REALIZADOS	EFICACIA	GESTIÓN
Movilidad y Transporte	Movilidad y Transporte Sostenible	1416	ACTIVIDAD	PORCENTAJE DE VUELTAS DE LAS UNIDADES DEL TRANSPORTE MASIVO CONCLUIDAS	EFICACIA	GESTIÓN
Movilidad y Transporte	Movilidad y Transporte Sostenible	1416	COMPONENTE	PORCENTAJE DE USUARIOS QUE UTILIZAN EL TRANSPORTE MASIVO ATENDIDOS	EFICACIA	GESTIÓN
Movilidad y Transporte	Movilidad y Transporte Sostenible	1416	ACTIVIDAD	PORCENTAJE DE SOLICITUDES DE EXPEDICIÓN DE TARJETAS PREFERENTES CONCLUIDAS	EFICACIA	GESTIÓN
Movilidad y Transporte	Movilidad y Transporte Sostenible	1416	ACTIVIDAD	PORCENTAJE DE SOLICITUDES ATENDIDAS DE QUEJAS Y SUGERENCIAS DEL SISTEMA DE TRANSPORTE MASIVO ATENDIDAS	EFICACIA	GESTIÓN
Movilidad y Transporte	Movilidad y Transporte Sostenible	1416	COMPONENTE	PORCENTAJE DE BENEFICIARIOS DEL SISTEMA DE TRANSPORTE MASIVO FAVORECIDOS	EFICACIA	GESTIÓN
Movilidad y Transporte	Movilidad y Transporte Sostenible	1416	PROPÓSITO	ÍNDICE DE SATISFACCIÓN DE LOS USUARIOS DEL SERVICIO DE TRANSPORTE PÚBLICO RESPECTO A LAS RUTAS EXISTENTES	CALIDAD	
Movilidad y Transporte	Movilidad y Transporte Sostenible	1416	ACTIVIDAD	PORCENTAJE DE ACTIVIDADES REALIZADAS DE MANTENIMIENTO EN INFRAESTRUCTURA	EFICACIA	GESTIÓN
Movilidad y Transporte	Movilidad y Transporte Sostenible	1416	COMPONENTE	PORCENTAJE DE ESTRATEGIAS REALIZADAS PARA INCENTIVAR LA MOVILIDAD SUSTENTABLE	EFICACIA	GESTIÓN
Movilidad y Transporte	Movilidad y Transporte Sostenible	1416	COMPONENTE	PORCENTAJE DE RECORRIDOS DE VIGILANCIA REALIZADOS EN LAS RUTAS Y SITIOS DEL TRANSPORTE CONVENCIONAL	EFICACIA	GESTIÓN

**Presupuesto de Egresos del Estado de Hidalgo
Ejercicio Fiscal 2022***Indicadores de desempeño (Estratégicos y de Gestión)***Transversal 4**

Programa	Subprograma	MIR	Nivel	Indicador	Dimensión	Tipo de Indicador
Movilidad y Transporte	Movilidad y Transporte Sostenible	1416	ACTIVIDAD	PORCENTAJE DE MUNICIPIOS CON ESTUDIOS Y DICTÁMENES REALIZADOS	EFICACIA	GESTIÓN
Movilidad y Transporte	Movilidad y Transporte Sostenible	1416	ACTIVIDAD	PORCENTAJE DE CONVOCATORIAS REALIZADAS PARA IMPLEMENTAR ESTRATEGIAS DE MOVILIDAD SUSTENTABLE	EFICACIA	GESTIÓN
Movilidad y Transporte	Movilidad y Transporte Sostenible	1416	ACTIVIDAD	PORCENTAJE DE ACCIONES DE ATENCIÓN REGIONAL REALIZADAS DEL TRANSPORTE CONVENCIONAL	EFICACIA	GESTIÓN
Movilidad y Transporte	Movilidad y Transporte Sostenible	1416	ACTIVIDAD	PORCENTAJE DE ENCUESTAS REALIZADAS CON UN RESULTADO POSITIVO	EFICACIA	GESTIÓN
Movilidad y Transporte	Movilidad y Transporte Sostenible	1416	ACTIVIDAD	PORCENTAJE DE SERVICIOS DE TRANSPORTE CONVENCIONAL REQUERIDOS	EFICACIA	GESTIÓN
Movilidad y Transporte	Movilidad y Transporte Sostenible	1416	COMPONENTE	PORCENTAJE DE MUNICIPIOS DESARROLLADOS CON TRANSPORTE CONVENCIONAL	EFICACIA	GESTIÓN
Cultura	Innovación y Emprendimiento Cultural	1417	COMPONENTE	PORCENTAJE DE EMPRENDEDORES CREATIVOS INTEGRADOS A LA RED	EFICACIA	GESTIÓN
Cultura ESTRATÉGICO	Innovación y Emprendimiento Cultural	1417	FIN	TASA DE VARIACIÓN DE CANALES DE INFORMACIÓN DIGITAL DISPONIBLE EN EL ESTADO	EFICACIA	
Cultura ESTRATÉGICO	Innovación y Emprendimiento Cultural	1417	PROPÓSITO	PORCENTAJE DE USUARIOS QUE ACCEDEN A LOS BIENES Y SERVICIOS CULTURALES DIGITALES	EFICACIA	
Cultura	Innovación y Emprendimiento Cultural	1417	ACTIVIDAD	PORCENTAJE DE CONTENIDOS DIGITALES CULTURALES DISEÑADOS	EFICACIA	GESTIÓN
Cultura	Innovación y Emprendimiento Cultural	1417	ACTIVIDAD	PORCENTAJE DE EVENTOS DE FORMACIÓN Y PROFESIONALIZACIÓN REALIZADOS	EFICACIA	GESTIÓN
Cultura	Innovación y Emprendimiento Cultural	1417	ACTIVIDAD	PORCENTAJE DE CONVOCATORIAS DE FORMACIÓN Y PROFESIONALIZACIÓN EMITIDAS	EFICACIA	GESTIÓN
Cultura	Innovación y Emprendimiento Cultural	1417	COMPONENTE	PORCENTAJE DE APLICACIONES INFORMÁTICAS PARA DIFUNDIR CONTENIDOS CULTURALES ACTUALIZADAS	EFICACIA	GESTIÓN
Cultura	Fortalecimiento a la Infraestructura Cultural	1418	COMPONENTE	PORCENTAJE DE RUTAS CULTURALES CREADAS	EFICACIA	GESTIÓN
Cultura	Fortalecimiento a la Infraestructura Cultural	1418	COMPONENTE	PORCENTAJE DE PAGOS A TERCEROS REALIZADOS POR SERVICIOS DE CULTURA Y ARTES	EFICACIA	GESTIÓN
Cultura	Fortalecimiento a la Infraestructura Cultural	1418	ACTIVIDAD	PORCENTAJE DE ACTIVIDADES DE RECAUDACIÓN REALIZADAS PARA EL FORTALECIMIENTO Y GESTIÓN CULTURAL	EFICACIA	GESTIÓN
Cultura ESTRATÉGICO	Fortalecimiento a la Infraestructura Cultural	1418	PROPÓSITO	PORCENTAJE DE POBLACIÓN ATENDIDA QUE DISFRUTA DE PRODUCTOS ARTÍSTICOS Y CULTURALES EN ESPACIOS CON INFRAESTRUCTURA CULTURAL	EFICACIA	
Cultura	Fortalecimiento a la Infraestructura Cultural	1418	COMPONENTE	PORCENTAJE DE PAGOS REALIZADOS A TERCEROS CON RECURSOS RECAUDADOS	EFICACIA	GESTIÓN

**Presupuesto de Egresos del Estado de Hidalgo
Ejercicio Fiscal 2022**

Indicadores de desempeño (Estratégicos y de Gestión)

Transversal 4

Programa	Subprograma	MIR	Nivel	Indicador	Dimensión	Tipo de Indicador
Cultura	Fortalecimiento a la Infraestructura Cultural	1418	ACTIVIDAD	PORCENTAJE DE GESTIONES REALIZADAS CON TERCEROS POR SERVICIOS CULTURALES Y ARTÍSTICOS	EFICACIA	GESTIÓN
Cultura	Fortalecimiento a la Infraestructura Cultural	1418	ACTIVIDAD	PORCENTAJE DE GESTIONES REALIZADAS CON TERCEROS PARA EL PAGO DE SERVICIOS REALIZADOS EN LA FERIA DEL LIBRO INFANTIL Y JUVENIL	EFICACIA	GESTIÓN
Cultura	Fortalecimiento a la Infraestructura Cultural	1418	ACTIVIDAD	PORCENTAJE DE GESTIONES REALIZADAS CON TERCEROS PARA EL PAGO DE SERVICIOS REALIZADOS EN EXPOSICIONES TEMPORALES	EFICACIA	GESTIÓN
Cultura ESTRATÉGICO	Fortalecimiento a la Infraestructura Cultural	1418	FIN	PORCENTAJE DE ESPACIOS DE INFRAESTRUCTURA CULTURAL PRESERVADOS	EFICACIA	
Cultura	Fortalecimiento a la Infraestructura Cultural	1418	ACTIVIDAD	PORCENTAJE DE PAGOS REALIZADOS A ARTISTAS Y PROVEEDORES	EFICACIA	GESTIÓN
Cultura	Fortalecimiento a la Infraestructura Cultural	1418	COMPONENTE	PORCENTAJE DE EVENTOS CULTURALES REALIZADOS	EFICACIA	GESTIÓN
Cultura	Fortalecimiento a la Infraestructura Cultural	1418	ACTIVIDAD	PORCENTAJE DE PÚBLICO ATENDIDO	EFICACIA	GESTIÓN
Cultura	Fortalecimiento a la Infraestructura Cultural	1418	ACTIVIDAD	PORCENTAJE DE ACTIVIDADES EN MUSEOS REALIZADAS DE EXTENSIÓN EDUCATIVA Y VINCULACIÓN CULTURAL PARA MUSEOS	EFICACIA	GESTIÓN
Cultura	Fortalecimiento a la Infraestructura Cultural	1418	ACTIVIDAD	PORCENTAJE DE PLANES DE MANEJO PARA MUSEOS REALIZADOS	EFICACIA	GESTIÓN
Cultura	Fortalecimiento a la Infraestructura Cultural	1418	ACTIVIDAD	PORCENTAJE DE SUPERVISIONES A LA INFRAESTRUCTURA CULTURAL A SITIOS Y COMUNIDADES REALIZADAS	EFICACIA	GESTIÓN
Cultura	Fortalecimiento a la Infraestructura Cultural	1418	COMPONENTE	PORCENTAJE DE INFRAESTRUCTURA CULTURAL INTERVENIDA	EFICACIA	GESTIÓN
Cultura	Fortalecimiento a la Infraestructura Cultural	1418	ACTIVIDAD	PORCENTAJE DE RECORRIDOS REALIZADOS PARA LA IMPLEMENTACIÓN DE RUTAS CULTURALES	EFICACIA	GESTIÓN
Cultura GESTIÓN	Fortalecimiento a la Infraestructura Cultural	1418	COMPONENTE	PORCENTAJE DE MUSEOS DE LA RED ATENDIDOS		EFICACIA
Cultura	Servicios Bibliotecarios y de Educación Artística	1419	ACTIVIDAD	PORCENTAJE DE MATERIAL DIDÁCTICO ADQUIRIDO	EFICACIA	GESTIÓN
Cultura	Servicios Bibliotecarios y de Educación Artística	1419	ACTIVIDAD	PORCENTAJE DE DICTÁMENES TÉCNICOS DE LAS EDICIONES DEL PROGRAMA EDITORIAL ELABORADOS	EFICACIA	GESTIÓN
Cultura	Servicios Bibliotecarios y de Educación Artística	1419	COMPONENTE	PORCENTAJE DE BENEFICIARIOS ATENDIDOS CON SERVICIOS DE EDUCACIÓN ARTÍSTICA	EFICACIA	GESTIÓN
Cultura ESTRATÉGICO	Servicios Bibliotecarios y de Educación Artística	1419	PROPÓSITO	PORCENTAJE DE PERSONAS ATENDIDAS CON SERVICIOS BIBLIOTECARIOS Y DE EDUCACIÓN ARTÍSTICAS	EFICACIA	
Cultura ESTRATÉGICO	Servicios Bibliotecarios y de Educación Artística	1419	FIN	PORCENTAJE DE MUNICIPIOS QUE INCREMENTAN SU DESARROLLO CULTURAL	EFICACIA	
Cultura	Servicios Bibliotecarios y de Educación Artística	1419	ACTIVIDAD	PORCENTAJE DE MONTAJES ESCÉNICOS REALIZADOS POR COMPAÑÍA DE TEATRO	EFICACIA	GESTIÓN

**Presupuesto de Egresos del Estado de Hidalgo
Ejercicio Fiscal 2022***Indicadores de desempeño (Estratégicos y de Gestión)***Transversal 4**

Programa	Subprograma	MIR	Nivel	Indicador	Dimensión	Tipo de Indicador
Cultura	Servicios Bibliotecarios y de Educación Artística	1419	COMPONENTE	PORCENTAJE DE BIBLIOTECAS DE LA RED ESTATAL CON SERVICIOS MODERNIZADOS	EFICACIA	GESTIÓN
Cultura	Servicios Bibliotecarios y de Educación Artística	1419	ACTIVIDAD	PORCENTAJE DE REUNIONES REGIONALES EFECTUADAS CON PERSONAL DE LA RED ESTATAL DE BIBLIOTECAS	EFICACIA	GESTIÓN
Cultura	Servicios Bibliotecarios y de Educación Artística	1419	ACTIVIDAD	PORCENTAJE DE REGISTROS CATALOGRÁFICOS PROCESADOS	EFICACIA	GESTIÓN
Cultura	Servicios Bibliotecarios y de Educación Artística	1419	ACTIVIDAD	PORCENTAJE DE BIBLIOTECARIOS CAPACITADOS	EFICACIA	GESTIÓN
Cultura	Servicios Bibliotecarios y de Educación Artística	1419	ACTIVIDAD	PORCENTAJE DE ASISTENTES REGISTRADOS A LAS CONMEMORACIONES DEL LIBRO Y LA LECTURA PRESENCIAL Y EN LÍNEA	EFICACIA	GESTIÓN
Cultura	Servicios Bibliotecarios y de Educación Artística	1419	ACTIVIDAD	PORCENTAJE DE SUPERVISIONES REALIZADAS A LAS BIBLIOTECAS DE LA RED	EFICACIA	GESTIÓN
Cultura	Servicios Bibliotecarios y de Educación Artística	1419	ACTIVIDAD	PORCENTAJE DE REUNIONES DEL COMITÉ EJECUTADAS DEL PROGRAMA EDITORIAL	EFICACIA	GESTIÓN
Cultura	Servicios Bibliotecarios y de Educación Artística	1419	ACTIVIDAD	PORCENTAJE DE CONVENIOS FIRMADOS	EFICACIA	GESTIÓN
Cultura	Servicios Bibliotecarios y de Educación Artística	1419	COMPONENTE	PORCENTAJE DE PROPUESTAS LITERARIAS DEL PROGRAMA EDITORIAL DESARROLLADAS	EFICACIA	GESTIÓN
Cultura	Servicios Bibliotecarios y de Educación Artística	1419	ACTIVIDAD	PORCENTAJE DE EVENTOS CULTURALES REALIZADOS	EFICACIA	GESTIÓN
Cultura	Servicios Bibliotecarios y de Educación Artística	1419	COMPONENTE	PORCENTAJE DE ACTIVIDADES PARA EL FOMENTO Y EL HÁBITO DE LA LECTURA REALIZADAS	EFICACIA	GESTIÓN
Cultura	Servicios Bibliotecarios y de Educación Artística	1419	ACTIVIDAD	PORCENTAJE DE ACTIVIDADES DE ANIMACIÓN Y JORNADAS DE LECTURA REALIZADAS	EFICACIA	GESTIÓN
Cultura	Servicios Bibliotecarios y de Educación Artística	1419	ACTIVIDAD	PORCENTAJE DE PERSONAS ATENDIDAS EN LA FERIA DEL LIBRO INFANTIL Y JUVENIL	EFICACIA	GESTIÓN
Cultura	Servicios Bibliotecarios y de Educación Artística	1419	COMPONENTE	PORCENTAJE DE MUNICIPIOS CON OBRAS DE TEATRO REALIZADAS	EFICACIA	GESTIÓN
Cultura	Servicios Bibliotecarios y de Educación Artística	1419	ACTIVIDAD	PORCENTAJE DE CAPACITACIONES ESPECIALIZADAS EN ARTES REALIZADAS	EFICACIA	GESTIÓN
Cultura	Servicios Bibliotecarios y de Educación Artística	1419	COMPONENTE	PORCENTAJE DE BENEFICIARIOS ATENDIDOS CON SERVICIOS DE EDUCACIÓN ARTÍSTICA	EFICACIA	GESTIÓN
Cultura	Servicios Bibliotecarios y de Educación Artística	1419	ACTIVIDAD	PORCENTAJE DE PERSONAL ACADÉMICO CONTRATADO PARA LA EDUCACIÓN ARTÍSTICA	EFICACIA	GESTIÓN
Cultura	Servicios Bibliotecarios y de Educación Artística	1419	ACTIVIDAD	PORCENTAJE DE TALLERES ARTÍSTICOS REALIZADOS	EFICACIA	GESTIÓN
Cultura	Servicios Bibliotecarios y de Educación Artística	1419	ACTIVIDAD	PORCENTAJE DE EVENTOS CULTURALES REALIZADOS	EFICACIA	GESTIÓN
Cultura	Servicios Bibliotecarios y de Educación Artística	1419	ACTIVIDAD	PORCENTAJE DE SUPERVISIONES A MEDIADORES REALIZADA DE SALAS DE LECTURA Y PARA LIBROS	EFICACIA	GESTIÓN

**Presupuesto de Egresos del Estado de Hidalgo
Ejercicio Fiscal 2022**

Indicadores de desempeño (Estratégicos y de Gestión)

Transversal 4

Programa	Subprograma	MIR	Nivel	Indicador	Dimensión	Tipo de Indicador
Cultura	Servicios Bibliotecarios y de Educación Artística	1419	COMPONENTE	PORCENTAJE DE MUNICIPIOS CON EVENTOS CULTURALES REALIZADOS	EFICACIA	GESTIÓN
Cultura	Servicios Bibliotecarios y de Educación Artística	1419	ACTIVIDAD	PORCENTAJE DE SERVICIOS OTORGADOS POR LA RED ESTATAL DE BIBLIOTECAS PÚBLICAS	EFICACIA	GESTIÓN
Cultura	Servicios Bibliotecarios y de Educación Artística	1419	ACTIVIDAD	PORCENTAJE DE REVISIONES A LAS EDICIONES DEL PROGRAMA EDITORIAL EFECTUADAS	EFICACIA	GESTIÓN
Cultura	Investigaciones Históricas y del Patrimonio Cultural	1420	ACTIVIDAD	PORCENTAJE DE DIVULGACIONES DE INVESTIGACIONES DEL PATRIMONIO CULTURAL E HISTÓRICO REALIZADAS	EFICACIA	GESTIÓN
Cultura ESTRATÉGICO	Investigaciones Históricas y del Patrimonio Cultural	1420	FIN	PORCENTAJE DE TEXTOS REALIZADOS DE INVESTIGACIÓN DEL PATRIMONIO CULTURAL HIDALGUENSE	EFICACIA	
Cultura ESTRATÉGICO	Investigaciones Históricas y del Patrimonio Cultural	1420	PROPÓSITO	PORCENTAJE DE LA POBLACIÓN QUE ASISTE A LAS ACTIVIDADES DE INVESTIGACIÓN Y DIFUSIÓN	EFICACIA	
Cultura	Investigaciones Históricas y del Patrimonio Cultural	1420	COMPONENTE	PORCENTAJE DE INVESTIGACIONES REALIZADAS DEL PATRIMONIO HISTÓRICO Y CULTURAL	EFICACIA	GESTIÓN
Cultura	Investigaciones Históricas y del Patrimonio Cultural	1420	ACTIVIDAD	PORCENTAJE DE TEXTOS REALIZADOS DEL PATRIMONIO HISTÓRICO Y CULTURAL	EFICACIA	GESTIÓN
Cultura	Investigaciones Históricas y del Patrimonio Cultural	1420	ACTIVIDAD	PORCENTAJE DE DIVULGACIONES REALIZADAS DEL PATRIMONIO HISTÓRICO Y CULTURAL	EFICACIA	GESTIÓN
Cultura	Investigaciones Históricas y del Patrimonio Cultural	1420	COMPONENTE	PORCENTAJE DE INVESTIGACIONES REALIZADAS DEL PATRIMONIO CULTURAL	EFICACIA	GESTIÓN
Cultura ESTRATÉGICO	Fomento a las Artes, Interculturalidad, Vinculación y Difusión Cultural	1421	PROPÓSITO	PORCENTAJE DE LA POBLACIÓN ABIERTA ATENDIDA A TRAVÉS DE LOS SERVICIOS ARTÍSTICOS Y CULTURALES EN MUNICIPIOS	EFICACIA	
Cultura	Fomento a las Artes, Interculturalidad, Vinculación y Difusión Cultural	1421	COMPONENTE	PORCENTAJE DE ENCUESTAS APLICADAS CON RESULTADO DE SATISFACCIÓN FAVORABLE EN LOS EVENTOS DEL PROGRAMA ESTATAL DE DIVERSIDAD CULTURAL	CALIDAD	GESTIÓN
Cultura	Fomento a las Artes, Interculturalidad, Vinculación y Difusión Cultural	1421	ACTIVIDAD	PORCENTAJE DE ENCUESTAS APLICADAS CON RESULTADO DE SATISFACCIÓN FAVORABLE EN EVENTOS REALIZADOS EN INSTITUCIONES EDUCATIVAS	ECONOMIA	GESTIÓN
Cultura	Fomento a las Artes, Interculturalidad, Vinculación y Difusión Cultural	1421	ACTIVIDAD	PORCENTAJE DE LA PROMOCIÓN DE EVENTOS DE LA CULTURA GASTRONÓMICA REALIZADA	EFICACIA	GESTIÓN
Cultura ESTRATÉGICO	Fomento a las Artes, Interculturalidad, Vinculación y Difusión Cultural	1421	FIN	PORCENTAJE DE MUNICIPIOS ARTICULADOS EN EL DESARROLLO CULTURAL	EFICACIA	

**Presupuesto de Egresos del Estado de Hidalgo
Ejercicio Fiscal 2022***Indicadores de desempeño (Estratégicos y de Gestión)***Transversal 4**

Programa	Subprograma	MIR	Nivel	Indicador	Dimensión	Tipo de Indicador
Cultura	Fomento a las Artes, Interculturalidad, Vinculación y Difusión Cultural	1421	COMPONENTE	PORCENTAJE DE PREMIOS DE CULTURA ESTATALES, REGIONALES Y NACIONALES ENTREGADOS	CALIDAD	GESTIÓN
Cultura	Fomento a las Artes, Interculturalidad, Vinculación y Difusión Cultural	1421	ACTIVIDAD	PORCENTAJE DE ENCUESTAS APLICADAS CON RESULTADO DE SATISFACCIÓN FAVORABLE DE LOS EVENTOS EN ESPACIOS PÚBLICOS	CALIDAD	GESTIÓN
Cultura	Fomento a las Artes, Interculturalidad, Vinculación y Difusión Cultural	1421	COMPONENTE	PORCENTAJE DE ACTIVIDADES APOYADAS DE LA GASTRONOMÍA TRADICIONAL	EFICACIA	GESTIÓN
Cultura	Fomento a las Artes, Interculturalidad, Vinculación y Difusión Cultural	1421	ACTIVIDAD	PORCENTAJE DE GESTIÓN PARA EVENTOS ARTÍSTICOS Y CULTURALES REALIZADOS	EFICACIA	GESTIÓN
Cultura	Fomento a las Artes, Interculturalidad, Vinculación y Difusión Cultural	1421	COMPONENTE	PORCENTAJE DE EVENTOS ARTÍSTICOS Y CULTURALES EJECUTADOS	EFICACIA	GESTIÓN
Cultura	Fomento a las Artes, Interculturalidad, Vinculación y Difusión Cultural	1421	ACTIVIDAD	PORCENTAJE DE LA PROMOCIÓN REALIZADA DEL ARTE Y LA CULTURA POPULAR DE HIDALGO	EFICACIA	GESTIÓN
Cultura	Fomento a las Artes, Interculturalidad, Vinculación y Difusión Cultural	1421	ACTIVIDAD	PORCENTAJE DE ACTIVIDADES DE SALVAGUARDIA REALIZADA DEL ARTE Y LA CULTURA POPULAR DE HIDALGO	EFICACIA	GESTIÓN
Cultura	Fomento a las Artes, Interculturalidad, Vinculación y Difusión Cultural	1421	COMPONENTE	PORCENTAJE DE SERVICIOS OTORGADOS PARA EL FORTALECIMIENTO DEL ARTE Y LA CULTURA POPULAR	EFICACIA	GESTIÓN
Cultura	Fomento a las Artes, Interculturalidad, Vinculación y Difusión Cultural	1421	ACTIVIDAD	PORCENTAJE DE ENCUESTAS APLICADAS CON RESULTADO DE SATISFACCIÓN FAVORABLE EN EVENTOS PARA PÚBLICOS ESPECÍFICOS	EFICACIA	GESTIÓN
Cultura	Fomento a las Artes, Interculturalidad, Vinculación y Difusión Cultural	1421	ACTIVIDAD	PORCENTAJE DE PROCESOS REALIZADOS PARA ENTREGA DE PREMIOS DE CULTURA	EFICACIA	GESTIÓN
Oficialía Mayor ESTRATÉGICO	Administración Eficiente de los Recursos	1422	FIN	PORCENTAJE ACCIONES IMPLEMENTADAS PARA LA MEJORA DE LA GESTIÓN PÚBLICA	EFICACIA	
Oficialía Mayor	Administración Eficiente de los Recursos	1422	COMPONENTE	PORCENTAJE DE TRÁMITES REALIZADOS REFERENTES A LA GESTIÓN ADMINISTRATIVA	EFICACIA	GESTIÓN
Oficialía Mayor ESTRATÉGICO	Administración Eficiente de los Recursos	1422	PROPÓSITO	PORCENTAJE DE ACCIONES REALIZADAS PARA MEJORAR LA GESTIÓN Y PRESTACIÓN DE SERVICIOS A LAS ENTIDADES PÚBLICAS Y PRIVADAS	EFICACIA	
Oficialía Mayor	Administración Eficiente de los Recursos	1422	COMPONENTE	PORCENTAJE DE REQUISICIONES RECIBIDAS INTEGRADAS	EFICACIA	GESTIÓN



**Presupuesto de Egresos del Estado de Hidalgo
Ejercicio Fiscal 2022**

Indicadores de desempeño (Estratégicos y de Gestión)

Transversal 4

Programa	Subprograma	MIR	Nivel	Indicador	Dimensión	Tipo de Indicador
Oficialía Mayor	Administración Eficiente de los Recursos	1422	ACTIVIDAD	PORCENTAJE DE TRÁMITES DE GESTIÓN REALIZADOS PARA EL PAGO DE PUBLICACIONES Y CONVOCATORIAS FEDERALES	EFICACIA	GESTIÓN
Oficialía Mayor	Administración Eficiente de los Recursos	1422	ACTIVIDAD	PORCENTAJE DE REQUISICIONES RECEPCIONADAS PARA GESTIÓN INTERNA	EFICACIA	GESTIÓN
Oficialía Mayor	Administración Eficiente de los Recursos	1422	COMPONENTE	PORCENTAJE DE VEHÍCULOS ARRENDADOS	EFICACIA	GESTIÓN
Oficialía Mayor	Administración Eficiente de los Recursos	1422	ACTIVIDAD	PORCENTAJE DE TRÁMITE DE ARRENDAMIENTO GESTIONADO PARA PAGO	EFICACIA	GESTIÓN
Oficialía Mayor	Administración Eficiente de los Recursos	1422	COMPONENTE	PORCENTAJE DE ACCIONES REALIZADAS PARA EL CUMPLIMIENTO A LA NORMATIVIDAD EN MATERIA DE ARCHIVOS	EFICACIA	GESTIÓN
Oficialía Mayor	Administración Eficiente de los Recursos	1422	ACTIVIDAD	PORCENTAJE DE ACCIONES REALIZADAS PARA EL SEGUIMIENTO A LOS SUJETOS OBLIGADOS A LA LEY DE ARCHIVOS DEL ESTADO DE HIDALGO	EFICACIA	GESTIÓN
Oficialía Mayor	Administración Eficiente de los Recursos	1422	COMPONENTE	PORCENTAJE PÓLIZAS RENOVADAS	EFICACIA	GESTIÓN
Oficialía Mayor	Administración Eficiente de los Recursos	1422	ACTIVIDAD	PORCENTAJE DE ACCIONES REALIZADAS PARA LA PRESTACIÓN DE SERVICIOS DE ARCHIVO HISTÓRICO Y ARCHIVO DE CONCENTRACIÓN	EFICACIA	GESTIÓN
Oficialía Mayor	Administración Eficiente de los Recursos	1422	ACTIVIDAD	PORCENTAJE DE ACCIONES REALIZADAS PARA ADMINISTRACIÓN Y PRESERVACIÓN DOCUMENTAL	EFICACIA	GESTIÓN
Oficialía Mayor	Administración Eficiente de los Recursos	1422	ACTIVIDAD	PORCENTAJE REFACCIONES Y ACCESORIOS MENORES PARA EL EQUIPO DE CÓMPUTO ENTREGADO	EFICACIA	GESTIÓN
Oficialía Mayor	Administración Eficiente de los Recursos	1422	ACTIVIDAD	PORCENTAJE DE MATERIALES DE LIMPIEZA ENTREGADO	EFICACIA	GESTIÓN
Oficialía Mayor	Administración Eficiente de los Recursos	1422	ACTIVIDAD	PORCENTAJE DE MATERIALES DE OFICINA ENTREGADO	EFICACIA	GESTIÓN
Oficialía Mayor	Administración Eficiente de los Recursos	1422	ACTIVIDAD	PORCENTAJE DE PAGO GESTIONADO DE PÓLIZAS	EFICACIA	GESTIÓN
Oficialía Mayor	Administración Eficiente de los Recursos	1422	ACTIVIDAD	PORCENTAJE DE PAGO REALIZADO A MANTENIMIENTO DE VEHÍCULOS BLINDADOS	EFICACIA	GESTIÓN
Oficialía Mayor	Administración Eficiente de los Recursos	1422	COMPONENTE	PORCENTAJE DE TRÁMITES REALIZADOS PARA MANTENIMIENTO A VEHÍCULOS BLINDADOS	EFICACIA	GESTIÓN
Oficialía Mayor	Administración Eficiente de los Recursos	1422	ACTIVIDAD	PORCENTAJE DE SOLICITUDES ATENDIDAS DEL CURSO DE VERANO	EFICACIA	GESTIÓN
Oficialía Mayor	Administración Eficiente de los Recursos	1422	ACTIVIDAD	PORCENTAJE DE MATERIAL CONSUMIBLES INFORMÁTICOS ENTREGADOS	EFICACIA	GESTIÓN
Oficialía Mayor	Administración Eficiente de los Recursos	1422	ACTIVIDAD	PORCENTAJE DE TRÁMITES ADMINISTRATIVOS REALIZADOS	EFICACIA	GESTIÓN
Oficialía Mayor	Administración Eficiente de los Recursos	1422	ACTIVIDAD	PORCENTAJE DE ASUNTOS EN MATERIA DE RESPONSABILIDAD ADMINISTRATIVA ATENDIDOS	EFICACIA	GESTIÓN

**Presupuesto de Egresos del Estado de Hidalgo
Ejercicio Fiscal 2022***Indicadores de desempeño (Estratégicos y de Gestión)***Transversal 4**

Programa	Subprograma	MIR	Nivel	Indicador	Dimensión	Tipo de Indicador
Oficialía Mayor	Administración Eficiente de los Recursos	1422	COMPONENTE	PORCENTAJE DE ACTIVIDADES REALIZADAS DEL CURSO DE VERANO	EFICACIA	GESTIÓN
Oficialía Mayor	Administración Eficiente de los Recursos	1422	COMPONENTE	PORCENTAJE DE SOLICITUDES DE RECURSOS MATERIALES MINISTRADOS	EFICACIA	GESTIÓN
Oficialía Mayor	Procesos de Gestión de Recursos para la Productividad Gubernamental	1423	ACTIVIDAD	PORCENTAJE DE SOLICITUDES ATENDIDAS DE MANTENIMIENTO DE INMUEBLES	EFICACIA	GESTIÓN
Oficialía Mayor	Procesos de Gestión de Recursos para la Productividad Gubernamental	1423	COMPONENTE	PORCENTAJE DE BIENES INMUEBLES ADMINISTRADOS	EFICACIA	GESTIÓN
Oficialía Mayor	Procesos de Gestión de Recursos para la Productividad Gubernamental	1423	ACTIVIDAD	PORCENTAJE DE ACTUALIZACIÓN DE DATOS EN LA ADMINISTRACIÓN DE BIENES INMUEBLES PROPIEDAD DEL ESTADO	EFICACIA	GESTIÓN
Oficialía Mayor	Procesos de Gestión de Recursos para la Productividad Gubernamental	1423	ACTIVIDAD	PORCENTAJE DE CONTRATOS ACTUALIZADOS DE ASIGNACIÓN DE BIENES INMUEBLES	EFICACIA	GESTIÓN
Oficialía Mayor	Procesos de Gestión de Recursos para la Productividad Gubernamental	1423	ACTIVIDAD	PORCENTAJE DE SERVICIOS GENERALES CENTRALIZADOS GESTIONADOS	EFICACIA	GESTIÓN
Oficialía Mayor	Procesos de Gestión de Recursos para la Productividad Gubernamental	1423	ACTIVIDAD	PORCENTAJE DE LAS ACCIONES DE CONTROL REALIZADAS EN EL ALMACÉN GENERAL	EFICACIA	GESTIÓN
Oficialía Mayor	Procesos de Gestión de Recursos para la Productividad Gubernamental	1423	ACTIVIDAD	PORCENTAJE DE ACCIONES REALIZADAS EN LA ADMINISTRACIÓN DE BIENES MUEBLES	EFICACIA	GESTIÓN
Oficialía Mayor	Procesos de Gestión de Recursos para la Productividad Gubernamental	1423	COMPONENTE	PORCENTAJE DE SOLICITUDES ATENDIDAS PARA EL SERVICIO DE MANTENIMIENTO MENOR DE INMUEBLES Y ADMINISTRACIÓN DE RECURSOS MATERIALES	EFICACIA	GESTIÓN
Oficialía Mayor	Procesos de Gestión de Recursos para la Productividad Gubernamental	1423	ACTIVIDAD	PORCENTAJE DE SERVIDORAS PÚBLICAS ATENDIDAS EN LA IMPLEMENTACIÓN DE ACCIONES PARA LA PREVENCIÓN DE LA SALUD	EFICACIA	GESTIÓN
Oficialía Mayor	Procesos de Gestión de Recursos para la Productividad Gubernamental	1423	ACTIVIDAD	PORCENTAJE SERVIDORES PÚBLICOS ATENDIDOS CON ACCIONES EN LA PREVENCIÓN DE LA SALUD	EFICACIA	GESTIÓN
Oficialía Mayor	Procesos de Gestión de Recursos para la Productividad Gubernamental	1423	COMPONENTE	PORCENTAJE DE SERVIDORES PÚBLICOS ATENDIDOS CON PROBLEMAS DE SALUD	EFICACIA	GESTIÓN



**Presupuesto de Egresos del Estado de Hidalgo
Ejercicio Fiscal 2022**

Indicadores de desempeño (Estratégicos y de Gestión)

Transversal 4

Programa	Subprograma	MIR	Nivel	Indicador	Dimensión	Tipo de Indicador
Oficialía Mayor	Procesos de Gestión de Recursos para la Productividad Gubernamental	1423	ACTIVIDAD	PORCENTAJE DE NÓMINAS EMITIDAS	EFICACIA	GESTIÓN
Oficialía Mayor	Procesos de Gestión de Recursos para la Productividad Gubernamental	1423	ACTIVIDAD	PORCENTAJE DE ATENCIÓN MEDICA REALIZADAS	EFICACIA	GESTIÓN
Oficialía Mayor	Procesos de Gestión de Recursos para la Productividad Gubernamental	1423	COMPONENTE	PORCENTAJE DE SOLICITUDES ATENDIDAS RELACIONADAS A LA ADMINISTRACIÓN DE RECURSOS HUMANOS	EFICACIA	GESTIÓN
Oficialía Mayor ESTRATÉGICO	Procesos de Gestión de Recursos para la Productividad Gubernamental	1423	PROPÓSITO	PORCENTAJE DE INSUMOS PROPORCIONADOS DE MATERIALES, HUMANOS, PATRIMONIALES Y DE SERVICIOS GESTIONADOS PARA EL CORRECTO DESEMPEÑO DEL PODER EJECUTIVO DEL ESTADO	EFICACIA	
Oficialía Mayor ESTRATÉGICO	Procesos de Gestión de Recursos para la Productividad Gubernamental	1423	FIN	PORCENTAJE DE PROCESOS DE GESTIÓN IMPLEMENTADOS	EFICACIA	
Oficialía Mayor	Procesos de Gestión de Recursos para la Productividad Gubernamental	1423	ACTIVIDAD	PORCENTAJE DE VALORES ACTUALIZADOS DE LOS BIENES INMUEBLES PROPIEDAD DEL ESTADO	EFICACIA	GESTIÓN
Oficialía Mayor	Procesos de Gestión de Recursos para la Productividad Gubernamental	1423	COMPONENTE	PORCENTAJE DE SOLICITUDES ATENDIDAS DE SERVICIOS GENERALES	EFICACIA	GESTIÓN
Oficialía Mayor	Procesos de Gestión de Recursos para la Productividad Gubernamental	1423	ACTIVIDAD	PORCENTAJE DE CALIFICACIÓN GESTIONADAS DE BIENES INMUEBLES PARA SU INSCRIPCIÓN EN EL REGISTRO PÚBLICO DE LA PROPIEDAD ESTATAL	EFICACIA	GESTIÓN
Procuración de Justicia	Gestión, Profesionalización y Supervisión Técnica - Jurídica	1424	ACTIVIDAD	PORCENTAJE DE SERVIDORES PÚBLICOS OPERATIVOS EVALUADOS EN EL DESEMPEÑO DE SUS FUNCIONES	EFICACIA	GESTIÓN
Procuración de Justicia	Gestión, Profesionalización y Supervisión Técnica - Jurídica	1424	ACTIVIDAD	PORCENTAJE DE INFORMES DE INTELIGENCIA PATRIMONIAL Y ECONOMICA RESUELTOS	EFICACIA	GESTIÓN
Procuración de Justicia	Gestión, Profesionalización y Supervisión Técnica - Jurídica	1424	COMPONENTE	PORCENTAJE DE ASUNTOS DE LA SUBPROCURADURÍA JURIDICA Y DE DERECHOS HUMANOS DETERMINADOS	EFICACIA	GESTIÓN
Procuración de Justicia	Gestión, Profesionalización y Supervisión Técnica - Jurídica	1424	ACTIVIDAD	PORCENTAJE DE SOLICITUDES DE ACCESO A LA INFORMACIÓN ATENDIDAS	EFICACIA	GESTIÓN

**Presupuesto de Egresos del Estado de Hidalgo
Ejercicio Fiscal 2022***Indicadores de desempeño (Estratégicos y de Gestión)***Transversal 4**

Programa	Subprograma	MIR	Nivel	Indicador	Dimensión	Tipo de Indicador
Procuración de Justicia	Gestión, Profesionalización y Supervisión Técnica - Jurídica	1424	ACTIVIDAD	PORCENTAJE DE JUICIOS DE AMPARO ATENDIDOS	EFICACIA	GESTIÓN
Procuración de Justicia	Gestión, Profesionalización y Supervisión Técnica - Jurídica	1424	ACTIVIDAD	PORCENTAJE DE SOLICITUDES DE CONSULTA JURIDICA ATENDIDAS	EFICACIA	GESTIÓN
Procuración de Justicia	Gestión, Profesionalización y Supervisión Técnica - Jurídica	1424	ACTIVIDAD	PORCENTAJE DE ASUNTOS DE DERECHOS HUMANOS ATENDIDOS	EFICACIA	GESTIÓN
Procuración de Justicia	Gestión, Profesionalización y Supervisión Técnica - Jurídica	1424	COMPONENTE	PORCENTAJE DE DIVERSOS ASUNTOS JURÍDICOS ATENDIDOS	EFICACIA	GESTIÓN
Procuración de JUSTICIA ESTRATÉGICO	Gestión, Profesionalización y Supervisión Técnica - Jurídica	1424	FIN	PORCENTAJE DE PERSONAS DE 18 AÑOS Y MÁS QUE IDENTIFICAN AL MINISTERIO PÚBLICO Y QUE CONSIDERAN EFECTIVO SU DESEMPEÑO	CALIDAD	
Procuración de JUSTICIA ESTRATÉGICO	Gestión, Profesionalización y Supervisión Técnica - Jurídica	1424	PROPÓSITO	PORCENTAJE DE RESPUESTA A LAS RECOMENDACIONES Y PETICIONES REALIZADAS A LA PROCURADURÍA GENERAL DE JUSTICIA	EFICACIA	
Procuración de Justicia	Gestión, Profesionalización y Supervisión Técnica - Jurídica	1424	ACTIVIDAD	PORCENTAJE DE DENUNCIAS ADMINISTRATIVAS ATENDIDAS	EFICACIA	GESTIÓN
Procuración de Justicia	Gestión, Profesionalización y Supervisión Técnica - Jurídica	1424	ACTIVIDAD	PORCENTAJE DE ESTUDIOS TÉCNICO JURÍDICOS A CARPETAS DE INVESTIGACIÓN Y/O EXPEDIENTES REALIZADOS	EFICACIA	GESTIÓN
Procuración de Justicia	Gestión, Profesionalización y Supervisión Técnica - Jurídica	1424	COMPONENTE	PORCENTAJE DE ATENCIÓN A SOLICITUDES EN MATERIA DE GESTIÓN ADMINISTRATIVA	EFICACIA	GESTIÓN
Procuración de Justicia	Gestión, Profesionalización y Supervisión Técnica - Jurídica	1424	ACTIVIDAD	PORCENTAJE DE SOLICITUDES REGISTRADAS Y ANALIZADAS EN MATERIA DE GESTIÓN ADMINISTRATIVA	EFICACIA	GESTIÓN
Procuración de Justicia	Gestión, Profesionalización y Supervisión Técnica - Jurídica	1424	COMPONENTE	PORCENTAJE DE PETICIONES (AUDIENCIAS COLABORACIONES) ATENDIDAS	EFICACIA	GESTIÓN
Procuración de Justicia	Gestión, Profesionalización y Supervisión Técnica - Jurídica	1424	ACTIVIDAD	PORCENTAJE DE PETICIONES TURNADAS POR PARTE DE PARTICULARES E INSTITUCIONES GUBERNAMENTALES	EFICACIA	GESTIÓN



**Presupuesto de Egresos del Estado de Hidalgo
Ejercicio Fiscal 2022**

Indicadores de desempeño (Estratégicos y de Gestión)

Transversal 4

Programa	Subprograma	MIR	Nivel	Indicador	Dimensión	Tipo de Indicador
Procuración de Justicia	Gestión, Profesionalización y Supervisión Técnica - Jurídica	1424	ACTIVIDAD	PORCENTAJE DE ATENCIÓN DE AUDIENCIAS QUE SOLICITAN AL PROCURADOR	EFICACIA	GESTIÓN
Procuración de Justicia	Gestión, Profesionalización y Supervisión Técnica - Jurídica	1424	COMPONENTE	PORCENTAJE DE CAPACITACIONES PARA LAS Y LOS SERVIDORES PÚBLICOS IMPARTIDAS	EFICACIA	GESTIÓN
Procuración de Justicia	Gestión, Profesionalización y Supervisión Técnica - Jurídica	1424	ACTIVIDAD	PORCENTAJE DE ACTIVIDADES REALIZADAS PARA CAPACITAR A LAS Y LOS SERVIDORES PÚBLICOS	EFICACIA	GESTIÓN
Procuración de Justicia	Gestión, Profesionalización y Supervisión Técnica - Jurídica	1424	COMPONENTE	PORCENTAJE DE AUDITORIAS DE FISCALIZACIÓN, EVALUACIÓN Y REVISIÓN A LA PROCURADURÍA, REALIZADAS	EFICACIA	GESTIÓN
Procuración de Justicia	Gestión, Profesionalización y Supervisión Técnica - Jurídica	1424	ACTIVIDAD	PORCENTAJE DE AUDITORIAS NOTIFICADAS DE LAS UNIDADES DE LA PROCURADURÍA	EFICACIA	GESTIÓN
Procuración de Justicia	Gestión, Profesionalización y Supervisión Técnica - Jurídica	1424	COMPONENTE	PORCENTAJE DE EXPEDIENTES DE PRESUNTA RESPONSABILIDAD ADMINISTRATIVA INICIADOS	EFICACIA	GESTIÓN
Procuración de Justicia	Gestión, Profesionalización y Supervisión Técnica - Jurídica	1424	COMPONENTE	PORCENTAJE DE QUEJAS Y DENUNCIAS POR LA POSIBLE COMISIÓN DE CONDUCTAS INDEBIDAS EN LAS QUE INCURRAN LAS Y LOS SERVIDORES PÚBLICOS ATENDIDAS	EFICACIA	GESTIÓN
Procuración de Justicia	Atención Especializada en Procesos Penales en Delitos de Alto Impacto	1425	COMPONENTE	PORCENTAJE DE CASOS PENALES EN MATERIA DE DELITOS RESUELTOS	EFICACIA	GESTIÓN
Procuración de Justicia	Atención Especializada en Procesos Penales en Delitos de Alto Impacto	1425	ACTIVIDAD	PORCENTAJE DE CASOS PENALES POR EL DELITO DE TRATA DE PERSONAS, LENOCINIO DELITOS CONEXOS Y TRABAJO INFANTIL ATENDIDOS	EFICACIA	GESTIÓN
Procuración de Justicia	Atención Especializada en Procesos Penales en Delitos de Alto Impacto	1425	ACTIVIDAD	PORCENTAJE DE DIFUSION, PREVENCION Y CAPACITACION DEL PERSONAL MINISTERIAL, POLICIAL Y PERICIAL PARA LA INVESTIGACION DEL DELITO DE FEMINICIDIO Y TRATA DE PERSONAS, OTORGADO	EFICACIA	GESTIÓN
Procuración de Justicia	Atención Especializada en Procesos Penales en Delitos de Alto Impacto	1425	ACTIVIDAD	PORCENTAJE DE APLICACIÓN DEL PROTOCOLO PARA LA INVESTIGACION DEL DELITO DE FEMINICIDIO , EN CARPETAS DE INVESTIGACION EN MUERTES VIOLENTAS Y APARENTES SUICIDIOS DE MUJERES Y NIÑAS	EFICACIA	GESTIÓN
Procuración de Justicia	Atención Especializada en Procesos Penales en Delitos de Alto Impacto	1425	ACTIVIDAD	PORCENTAJE DE ALERTAS AMBER EN HIDALGO DESACTIVADAS	EFICACIA	GESTIÓN



**Presupuesto de Egresos del Estado de Hidalgo
Ejercicio Fiscal 2022***Indicadores de desempeño (Estratégicos y de Gestión)***Transversal 4**

Programa	Subprograma	MIR	Nivel	Indicador	Dimensión	Tipo de Indicador
Procuración de Justicia	Atención Especializada en Procesos Penales en Delitos de Alto Impacto	1425	ACTIVIDAD	PORCENTAJE DE INFORMES DE ANÁLISIS DE CONTEXTO PARA LA INVESTIGACIÓN DE DELITOS DE FEMINICIDIO, HOMICIDIO DOLOSO, DESAPARICIÓN DE NIÑAS, NIÑOS, ADOLESCENTES Y MUJERES ATENDIDOS	EFICACIA	GESTIÓN
Procuración de Justicia	Atención Especializada en Procesos Penales en Delitos de Alto Impacto	1425	ACTIVIDAD	PORCENTAJE DE SOLICITUDES DE ASISTENCIA INTEGRAL A LAS VÍCTIMAS ATENDIDAS	EFICACIA	GESTIÓN
Procuración de Justicia	Atención Especializada en Procesos Penales en Delitos de Alto Impacto	1425	ACTIVIDAD	PORCENTAJE DE APLICACIÓN DE MEDIDAS DE PROTECCIÓN BRINDADAS A LAS VÍCTIMAS	EFICACIA	GESTIÓN
Procuración de Justicia	Atención Especializada en Procesos Penales en Delitos de Alto Impacto	1425	COMPONENTE	PORCENTAJE DE SOLICITUDES DE PROTECCIÓN, CAPACITACIÓN Y ASISTENCIA INTEGRAL A VÍCTIMAS DE DELITOS DE GÉNERO, DESAPARICIÓN DE PERSONAS E IMPACTO SOCIAL ATENDIDAS	EFICACIA	GESTIÓN
Procuración de Justicia	Atención Especializada en Procesos Penales en Delitos de Alto Impacto	1425	ACTIVIDAD	PORCENTAJE DE CASOS PENALES EN MATERIA DE JUSTICIA PARA ADOLESCENTES ATENDIDOS	CALIDAD	GESTIÓN
Procuración de Justicia	Atención Especializada en Procesos Penales en Delitos de Alto Impacto	1425	COMPONENTE	PORCENTAJE DE CASOS PENALES EN MATERIA DE JUSTICIA PARA ADOLESCENTES, DETERMINADOS Y/O RESUELTOS	EFICACIA	GESTIÓN
Procuración de JUSTICIA ESTRATÉGICO	Atención Especializada en Procesos Penales en Delitos de Alto Impacto	1425	FIN	ÍNDICE DE PAZ DE HIDALGO	EFICACIA	
Procuración de Justicia	Atención Especializada en Procesos Penales en Delitos de Alto Impacto	1425	ACTIVIDAD	PORCENTAJE DE CASOS PENALES EN MATERIA DE DESAPARICIÓN FORZADA DE PERSONAS Y COMETIDA POR PARTICULARES DETERMINADOS Y/O RESUELTOS	EFICACIA	GESTIÓN
Procuración de JUSTICIA ESTRATÉGICO	Atención Especializada en Procesos Penales en Delitos de Alto Impacto	1425	PROPÓSITO	PORCENTAJE DE CASOS PENALES DETERMINADOS, CONCLUIDOS Y/O RESUELTOS POR DELITOS DE ALTO IMPACTO Y PRIORITARIOS	EFICACIA	
Procuración de Justicia	Atención Especializada en Procesos Penales en Delitos de Alto Impacto	1425	ACTIVIDAD	PORCENTAJE DE CASOS PENALES POR EL DELITO DE FEMINICIDIO Y TENTATIVA DE FEMINICIDIO DETERMINADOS Y/O RESUELTOS	EFICACIA	GESTIÓN
Procuración de Justicia	Atención Especializada en Procesos Penales en Delitos de Alto Impacto	1425	ACTIVIDAD	PORCENTAJE DE CASOS PENALES EN DELITOS QUE ATENTAN CONTRA LA MUJER Y LA FAMILIA DETERMINADOS	EFICACIA	GESTIÓN
Procuración de Justicia	Atención Especializada en Procesos Penales en Delitos de Alto Impacto	1425	COMPONENTE	PORCENTAJE DE CASOS PENALES POR DELITOS DE GENERO DESAPARICION DE PERSONAS E IMPACTO SOCIAL DETERMINADOS Y/O RESUELTOS	EFICACIA	GESTIÓN
Procuración de Justicia	Atención Especializada en Procesos Penales en Delitos de Alto Impacto	1425	ACTIVIDAD	PORCENTAJE DE CASOS PENALES INTEGRADOS EN LOS DELITOS DE SECUESTRO Y EXTORSIÓN	EFICACIA	GESTIÓN
Procuración de Justicia	Atención Especializada en Procesos Penales en Delitos de Alto Impacto	1425	COMPONENTE	PORCENTAJE DE LOS CASOS PENALES ATENDIDOS EN LOS DELITOS DE SECUESTRO Y EXTORSIÓN	EFICACIA	GESTIÓN



**Presupuesto de Egresos del Estado de Hidalgo
Ejercicio Fiscal 2022**

Indicadores de desempeño (Estratégicos y de Gestión)

Transversal 4

Programa	Subprograma	MIR	Nivel	Indicador	Dimensión	Tipo de Indicador
Procuración de Justicia	Atención Especializada en Procesos Penales en Delitos de Alto Impacto	1425	ACTIVIDAD	PORCENTAJE DE CARPETAS DE INVESTIGACIÓN POR DELITOS DE CORRUPCIÓN ATENDIDAS	EFICACIA	GESTIÓN
Procuración de Justicia	Atención Especializada en Procesos Penales en Delitos de Alto Impacto	1425	ACTIVIDAD	PORCENTAJE DE ACCIONES DE PREVENCIÓN DE BLINDAJE DE DELITOS ELECTORALES REALIZADA	EFICACIA	GESTIÓN
Procuración de Justicia	Atención Especializada en Procesos Penales en Delitos de Alto Impacto	1425	ACTIVIDAD	PORCENTAJE DE CASOS PENALES EN MATERIA DE DELITOS ELECTORALES INICIADOS	EFICACIA	GESTIÓN
Procuración de Justicia	Atención Especializada en Procesos Penales en Delitos de Alto Impacto	1425	ACTIVIDAD	PORCENTAJE DE PLÁTICAS EN DELITOS REALIZADAS	EFICACIA	GESTIÓN
Procuración de Justicia	Atención Especializada en Procesos Penales en Delitos de Alto Impacto	1425	COMPONENTE	PORCENTAJE DE CASOS PENALES RESUELTOS POR DELITOS DE CORRUPCIÓN	EFICACIA	GESTIÓN
Procuración de Justicia	Atención Especializada en Procesos Penales en Delitos de Alto Impacto	1425	ACTIVIDAD	PORCENTAJE DE CASOS PENALES DE DELITOS COMETIDOS EN CONTRA DE LA LIBERTAD DE EXPRESIÓN, PERIODISTAS Y PERSONAS DEFENSORAS DE LOS DERECHOS HUMANOS ATENDIDOS	EFICACIA	GESTIÓN
Procuración de Justicia	Atención Especializada en Procesos Penales en Delitos de Alto Impacto	1425	ACTIVIDAD	PORCENTAJE DE EVENTOS REALIZADOS	EFICACIA	GESTIÓN
Procuración de Justicia	Atención y Seguimiento de la Policía Investigadora y de los	1426	COMPONENTE	PORCENTAJE DE PRIMER CONTACTO DE VÍCTIMAS DE PERSONAS DESAPARECIDAS ATENDIDAS	EFICACIA	GESTIÓN
Procuración de Justicia	Atención y Seguimiento de la Policía Investigadora y de los	1426	PROPÓSITO	PORCENTAJE DE CUMPLIMIENTO DE INTERVENCIONES POLICIALES Y PERICIALES	EFICACIA	GESTIÓN
Procuración de Justicia	Atención y Seguimiento de la Policía Investigadora y de los	1426	COMPONENTE	PORCENTAJE DE INVESTIGACIÓN POLICIAL EJECUTADA	EFICACIA	GESTIÓN
Procuración de Justicia	Atención y Seguimiento de la Policía Investigadora y de los	1426	ACTIVIDAD	PORCENTAJE DE CUMPLIMIENTO DE ÓRDENES DE APREHENSIÓN	EFICACIA	GESTIÓN
Procuración de Justicia	Atención y Seguimiento de la Policía Investigadora y de los	1426	ACTIVIDAD	PORCENTAJE DE MANDAMIENTOS MINISTERIALES CUMPLIDOS	EFICACIA	GESTIÓN
Procuración de Justicia	Atención y Seguimiento de la Policía Investigadora y de los	1426	COMPONENTE	PORCENTAJE DE SERVICIOS EN APOYO A ÓRGANOS DE GOBIERNO ESTATAL Y/O FEDERAL ATENDIDOS	EFICACIA	GESTIÓN
Procuración de Justicia	Atención y Seguimiento de la Policía Investigadora y de los Servicios Periciales	1426	ACTIVIDAD	PORCENTAJE DE SERVICIOS ATENDIDOS DE ORDEN ADMINISTRATIVO EN APOYO A ORGANOS DE GOBIERNO ESTATAL Y/O FEDERAL	EFICACIA	GESTIÓN
Procuración de Justicia	Atención y Seguimiento de la Policía Investigadora y de los	1426	COMPONENTE	PORCENTAJE DE INTERVENCIONES DE SERVICIOS PERICIALES ENTREGADOS	EFICACIA	GESTIÓN

**Presupuesto de Egresos del Estado de Hidalgo
Ejercicio Fiscal 2022***Indicadores de desempeño (Estratégicos y de Gestión)***Transversal 4**

Programa	Subprograma	MIR	Nivel	Indicador	Dimensión	Tipo de Indicador
Procuración de Justicia	Atención y Seguimiento de la Policía Investigadora y de los	1426	ACTIVIDAD	PORCENTAJE DE DICTÁMENES E INFORMES PERICIALES	EFICACIA	GESTIÓN
Procuración de Justicia	Atención y Seguimiento de la Policía Investigadora y de los	1426	ACTIVIDAD	PORCENTAJE DE CONSTANCIAS DE NO ANTECEDENTES PENALES ENTREGADAS	EFICACIA	GESTIÓN
Procuración de JUSTICIA ESTRATÉGICO	Atención y Seguimiento de la Policía Investigadora y de los Servicios Periciales	1426	FIN	PORCENTAJE DE PERSONAS DE 18 AÑOS Y MÁSQUE IDENTIFICAN A LA POLICÍA MINISTERIAL Y CONSIDERAN EFECTIVO SU DESEMPEÑO	EFICACIA	
Procuración de Justicia	Atención y Seguimiento de la Policía Investigadora y de los	1426	ACTIVIDAD	PORCENTAJE DE EXPEDIENTES DEL ARCHIVO BÁSICO ATENDIDOS	EFICACIA	GESTIÓN
Procuración de Justicia	Atención y Seguimiento de la Policía Investigadora y de los	1426	ACTIVIDAD	PORCENTAJE DE OPERATIVOS DE COORDINACIÓN POLICIAL REALIZADOS	EFICACIA	GESTIÓN
Procuración de Justicia	Atención y Seguimiento de la Policía Investigadora y de los	1426	ACTIVIDAD	PORCENTAJE DE NOTICIA ENVIADA A LA COMISIÓN NACIONAL DE BÚSQUEDA	EFICACIA	GESTIÓN
Procuración de Justicia	Atención y Seguimiento de la Policía Investigadora y de los	1426	COMPONENTE	PORCENTAJE DE CONSULTA DE COTEJO DE BASE DE DATOS AM-PM REALIZADAS	EFICACIA	GESTIÓN
Procuración de Justicia	Atención y Seguimiento de la Policía Investigadora y de los	1426	ACTIVIDAD	PORCENTAJE DE RESTITUCIÓN DE CUERPOS O RESTOS HUMANOS	EFICACIA	GESTIÓN
Procuración de Justicia	Atención y Seguimiento de la Policía Investigadora y de los	1426	COMPONENTE	PORCENTAJE DE EXPEDIENTES DE CADÁVERES O RESTOS AL PANTEÓN FORENSE INGRESADOS	EFICACIA	GESTIÓN
Procuración de Justicia	Atención y Seguimiento de la Policía Investigadora y de los	1426	ACTIVIDAD	PORCENTAJE DE EXPEDIENTES DE CADAVERES Y/O RESTOS HUMANOS QUE INGRESAN AL PANTEON FORENSE	EFICACIA	GESTIÓN
Procuración de Justicia	Atención y Seguimiento de la Policía Investigadora y de los	1426	ACTIVIDAD	PORCENTAJE DE EXPEDIENTES DENTRO DEL PANTEON FORENSE RESGUARDOS Y CUSTODIADOS	EFICACIA	GESTIÓN
Procuración de Justicia	Atención y Seguimiento de la Policía Investigadora y de los	1426	ACTIVIDAD	PORCENTAJE DE EXPEDIENTES QUE SON RESTITUIDOS A SUS FAMILIAS	EFICACIA	GESTIÓN
Procuración de Justicia	Atención y Seguimiento de la Policía Investigadora y de los	1426	COMPONENTE	PORCENTAJE DE CADÁVERES Y/O RESTOS HUMANOS EXHUMADOS	EFICACIA	GESTIÓN
Procuración de Justicia	Atención y Seguimiento de la Policía Investigadora y de los	1426	ACTIVIDAD	PORCENTAJE DE EXPEDIENTES CON DATOS PRECISOS Y CONFIABLES	EFICACIA	GESTIÓN
Procuración de Justicia	Atención y Seguimiento de la Policía Investigadora y de los	1426	ACTIVIDAD	PORCENTAJE DE RECUPERACION DE CADÁVERES Y/O RESTOS HUMANOS EN LAS EXHUMACIONES CONTROLADAS	EFICACIA	GESTIÓN
Procuración de Justicia	Atención y Seguimiento de la Policía Investigadora y de los	1426	COMPONENTE	PORCENTAJE DE EXPEDIENTES EN EL ARCHIVO BÁSICO ACTUALIZADOS	EFICACIA	GESTIÓN



**Presupuesto de Egresos del Estado de Hidalgo
Ejercicio Fiscal 2022**

Indicadores de desempeño (Estratégicos y de Gestión)

Transversal 4

Programa	Subprograma	MIR	Nivel	Indicador	Dimensión	Tipo de Indicador
Procuración de Justicia	Atención y Seguimiento de la Policía Investigadora y de los	1426	ACTIVIDAD	PORCENTAJE DE SERVICIOS ATENDIDOS DE ORDEN PROCESAL EN APOYO A ÓRGANOS DE GOBIERNO ESTATAL Y/O FEDERAL	EFICACIA	GESTIÓN
Procuración de Justicia	Intervención de los Procedimientos Penales Regionales	1427	COMPONENTE	PORCENTAJE DE CASOS PENALES DE LA REGIÓN PONIENTE TRABAJADOS	EFICACIA	GESTIÓN
Procuración de Justicia	Intervención de los Procedimientos Penales Regionales	1427	ACTIVIDAD	PORCENTAJE DE EXPEDIENTES CONCLUIDOS	EFICACIA	GESTIÓN
Procuración de Justicia	Intervención de los Procedimientos Penales Regionales	1427	ACTIVIDAD	PORCENTAJE DE SOLICITUDES DE RESOLUCIÓN REVISADAS DEL NO EJERCICIO DE LA ACCIÓN PENAL EN LA REGIÓN ORIENTE	EFICACIA	GESTIÓN
Procuración de Justicia	Intervención de los Procedimientos Penales Regionales	1427	ACTIVIDAD	PORCENTAJE DE RESOLUCIONES REVISADAS DE ARCHIVOS DEFINITIVOS Y RESERVAS EN LA REGIÓN ORIENTE	EFICACIA	GESTIÓN
Procuración de Justicia	Intervención de los Procedimientos Penales Regionales	1427	COMPONENTE	PORCENTAJE DE CASOS PENALES DE LA REGIÓN ORIENTE TRABAJADOS	EFICACIA	GESTIÓN
Procuración de Justicia	Intervención de los Procedimientos Penales Regionales	1427	ACTIVIDAD	PORCENTAJE DE RESOLUCIONES REVISADAS DE ARCHIVOS DEFINITIVOS Y RESERVAS EN LA REGIÓN PONIENTE	EFICACIA	GESTIÓN
Procuración de Justicia	Intervención de los Procedimientos Penales Regionales	1427	COMPONENTE	PORCENTAJE DE AVERIGUACIONES PREVIAS EN EL SISTEMA MIXTO CONCLUIDAS	EFICACIA	GESTIÓN
Procuración de Justicia	Intervención de los Procedimientos Penales Regionales	1427	ACTIVIDAD	PORCENTAJE DE SOLICITUDES DE RESOLUCIÓN REVISADAS DEL NO EJERCICIO DE LA ACCIÓN PENAL EN LA REGIÓN PONIENTE	EFICACIA	GESTIÓN
Procuración de Justicia	Intervención de los Procedimientos Penales Regionales	1427	COMPONENTE	PORCENTAJE DE CARPETAS DE INVESTIGACIÓN DETERMINADAS EN LA REGIÓN ORIENTE	EFICACIA	GESTIÓN
Procuración de Justicia	Intervención de los Procedimientos Penales Regionales	1427	COMPONENTE	PORCENTAJE DE CASOS PENALES DE LA COORDINACIÓN DE INVESTIGACIÓN Y RECUPERACIÓN DE VEHÍCULOS ROBADOS DETERMINADOS	EFICACIA	GESTIÓN
Procuración de Justicia	Intervención de los Procedimientos Penales Regionales	1427	ACTIVIDAD	PORCENTAJE DE CARPETAS DE INVESTIGACIÓN DETERMINADAS EN LAS UNIDADES DE INVESTIGACIÓN DE LA COORDINACIÓN DE INVESTIGACIÓN Y RECUPERACIÓN DE VEHÍCULOS ROBADOS	EFICACIA	GESTIÓN
Procuración de Justicia	Intervención de los Procedimientos Penales Regionales	1427	ACTIVIDAD	PORCENTAJE DE SOLICITUDES DE AUTORIZACIÓN DE PROCEDIMIENTOS ABREVIADOS Y CRITERIOS DE OPORTUNIDAD APROBADOS POR LA SUBPROCURADURÍA PONIENTE	EFICACIA	GESTIÓN
Procuración de Justicia	Intervención de los Procedimientos Penales Regionales	1427	ACTIVIDAD	PORCENTAJE DE AVERIGUACIONES PREVIAS DETERMINADAS EN LAS UNIDADES DE INVESTIGACIÓN DE LA COORDINACIÓN DE INVESTIGACIÓN Y RECUPERACIÓN DE VEHÍCULOS ROBADOS	EFICACIA	GESTIÓN

**Presupuesto de Egresos del Estado de Hidalgo
Ejercicio Fiscal 2022***Indicadores de desempeño (Estratégicos y de Gestión)***Transversal 4**

Programa	Subprograma	MIR	Nivel	Indicador	Dimensión	Tipo de Indicador
Procuración de Justicia	Intervención de los Procedimientos Penales Regionales	1427	COMPONENTE	PORCENTAJE DE CASOS PENALES DE LA COORDINACIÓN DE INVESTIGACIÓN Y RECUPERACIÓN DE VEHÍCULOS ROBADOS DETERMINADOS	EFICACIA	GESTIÓN
Procuración de JUSTICIA ESTRATÉGICO	Intervención de los Procedimientos Penales Regionales	1427	FIN	PORCENTAJE DE DELITOS OCURRIDOS Y DENUNCIADOS DONDE EL TRATO RECIBIDO AL MOMENTO DE LA DENUNCIA, POR PARTE DEL MINISTERIO PÚBLICO, FUE CALIFICADO COMO BUENO O EXCELENTE	EFICIENCIA	
Procuración de JUSTICIA ESTRATÉGICO	Intervención de los Procedimientos Penales Regionales	1427	PROPÓSITO	PORCENTAJE DE CASOS PENALES DETERMINADOS, CONCLUÍDOS Y/O RESUELTOS	EFICIENCIA	
Procuración de Justicia	Intervención de los Procedimientos Penales Regionales	1427	ACTIVIDAD	PORCENTAJE DE GESTIÓN DE ACCIONES EN LOS CENTROS DE ATENCIÓN TEMPRANA DEPENDIENTES DE LA SUBPROCURADURÍA PONIENTE	EFICACIA	GESTIÓN
Procuración de Justicia	Intervención de los Procedimientos Penales Regionales	1427	ACTIVIDAD	PORCENTAJE DE CARPETAS DE INVESTIGACIÓN DETERMINADAS EN LOS CENTROS DE ATENCIÓN TEMPRANA DEPENDIENTES DE LA SUBPROCURADURÍA PONIENTE	EFICACIA	GESTIÓN
Procuración de Justicia	Intervención de los Procedimientos Penales Regionales	1427	COMPONENTE	PORCENTAJE DE ATENCIONES CIUDADANAS EN LOS CENTROS DE ATENCIÓN TEMPRANA DEPENDIENTES DE LA SUBPROCURADURÍA PONIENTE BRINDADAS	EFICACIA	GESTIÓN
Procuración de Justicia	Intervención de los Procedimientos Penales Regionales	1427	ACTIVIDAD	PORCENTAJE DE CARPETAS DE INVESTIGACIÓN RADICADAS Y/O GENERADAS EN LAS UNIDADES DE INVESTIGACIÓN MIXTAS DE LA REGIÓN PONIENTE	EFICACIA	GESTIÓN
Procuración de Justicia	Intervención de los Procedimientos Penales Regionales	1427	ACTIVIDAD	PORCENTAJE DE CARPETAS DE INVESTIGACIÓN DETERMINADAS EN LOS CENTROS DE ATENCIÓN TEMPRANA DEPENDIENTES DE LA SUBPROCURADURÍA ORIENTE	EFICACIA	GESTIÓN
Procuración de Justicia	Intervención de los Procedimientos Penales Regionales	1427	ACTIVIDAD	PORCENTAJE DE ACTIVIDADES GESTIONADAS	EFICACIA	GESTIÓN
Procuración de Justicia	Intervención de los Procedimientos Penales Regionales	1427	COMPONENTE	PORCENTAJE DE CARPETAS DE INVESTIGACIÓN DETERMINADAS EN LA REGIÓN PONIENTE	EFICACIA	GESTIÓN
Procuración de Justicia	Intervención de los Procedimientos Penales Regionales	1427	ACTIVIDAD	PORCENTAJE DE SOLICITUDES DE AUTORIZACIÓN DE PROCEDIMIENTOS ABREVIADOS Y CRITERIOS DE OPORTUNIDAD APROBADOS POR LA SUBPROCURADURÍA DE PROCEDIMIENTOS PENALES DE LA REGIÓN ORIENTE	EFICACIA	GESTIÓN



**Presupuesto de Egresos del Estado de Hidalgo
Ejercicio Fiscal 2022**

Indicadores de desempeño (Estratégicos y de Gestión)

Transversal 4

Programa	Subprograma	MIR	Nivel	Indicador	Dimensión	Tipo de Indicador
Procuración de Justicia	Intervención de los Procedimientos Penales Regionales	1427	ACTIVIDAD	PORCENTAJE DE CARPETAS DE INVESTIGACIÓN QUE LOS CENTROS DE ATENCIÓN TEMPRANA DEPENDIENTES DE LA SUBPROCURADURÍA PONIENTE DERIVAN A LOS CENTROS DE JUSTICIA RESTAURATIVA PENAL	EFICACIA	GESTIÓN
Procuración de Justicia	Intervención de los Procedimientos Penales Regionales	1427	ACTIVIDAD	PORCENTAJE DE CARPETAS DE INVESTIGACIÓN DETERMINADAS EN LAS UNIDADES DE INVESTIGACIÓN DE LA COORDINACIÓN DE INVESTIGACIÓN Y RECUPERACIÓN DE VEHÍCULOS ROBADOS	EFICACIA	GESTIÓN
Procuración de Justicia	Intervención de los Procedimientos Penales Regionales	1427	ACTIVIDAD	PORCENTAJE DE CARPETAS DE INVESTIGACIÓN QUE LOS CENTROS DE ATENCIÓN TEMPRANA DEPENDIENTES DE LA SUBPROCURADURÍA ORIENTE DERIVAN A LOS CENTROS DE JUSTICIA RESTAURATIVA PENAL	EFICACIA	GESTIÓN
Procuración de Justicia	Intervención de los Procedimientos Penales Regionales	1427	COMPONENTE	PORCENTAJE DE ACUERDOS REPARATORIOS CUMPLIDOS	EFICACIA	GESTIÓN
Procuración de Justicia	Intervención de los Procedimientos Penales Regionales	1427	ACTIVIDAD	PORCENTAJE DE GESTIÓN DE ACCIONES EN LOS CENTROS DE ATENCIÓN TEMPRANA DEPENDIENTES DE LA SUBPROCURADURÍA ORIENTE	EFICACIA	GESTIÓN
Procuración de Justicia	Intervención de los Procedimientos Penales Regionales	1427	ACTIVIDAD	PORCENTAJE DE AVERIGUACIONES PREVIAS DETERMINADAS EN EL SISTEMA MIXTO	EFICACIA	GESTIÓN
Procuración de Justicia	Intervención de los Procedimientos Penales Regionales	1427	COMPONENTE	PORCENTAJE DE ATENCIONES CIUDADANAS EN LOS CENTROS DE ATENCIÓN TEMPRANA DEPENDIENTES DE LA SUBPROCURADURÍA ORIENTE BRINDADAS	EFICACIA	GESTIÓN
Procuración de Justicia	Intervención de los Procedimientos Penales Regionales	1427	ACTIVIDAD	PORCENTAJE DE CARPETAS DE INVESTIGACIÓN RADICADAS Y/O GENERADAS EN LAS UNIDADES DE INVESTIGACIÓN MIXTAS DE LA REGIÓN ORIENTE	EFICACIA	GESTIÓN
Procuración de Justicia	Intervención de los Procedimientos Penales Regionales	1427	ACTIVIDAD	PORCENTAJE DE ACTIVIDADES GESTIONADAS	EFICACIA	GESTIÓN
Procuración de Justicia	Intervención de los Procedimientos Penales Regionales	1427	ACTIVIDAD	PORCENTAJE DE ACTIVIDADES DE DIFUSIÓN REALIZADAS	EFICACIA	GESTIÓN
Política Pública	Modernización e Innovación Gubernamental	1428	ACTIVIDAD	PORCENTAJE DE TRÁMITES Y/O SERVICIOS MEJORADOS	EFICACIA	GESTIÓN
Política Pública	Modernización e Innovación Gubernamental	1428	ACTIVIDAD	PORCENTAJE DE SERVICIOS DE CORREO ELECTRÓNICO GENERADOS	EFICACIA	GESTIÓN
Política Pública	Modernización e Innovación Gubernamental	1428	ACTIVIDAD	PORCENTAJE DE COORDINACIÓN DE PROGRAMAS DE INNOVACIÓN GUBERNAMENTAL A NIVEL FINANCIERO	EFICACIA	GESTIÓN

**Presupuesto de Egresos del Estado de Hidalgo
Ejercicio Fiscal 2022***Indicadores de desempeño (Estratégicos y de Gestión)***Transversal 4**

Programa	Subprograma	MIR	Nivel	Indicador	Dimensión	Tipo de Indicador
Política Pública	Modernización e Innovación Gubernamental	1428	COMPONENTE	PORCENTAJE DE TRÁMITES Y SERVICIOS DE GOBIERNO INNOVADOS	EFICACIA	GESTIÓN
Política Pública	Modernización e Innovación Gubernamental	1428	COMPONENTE	PORCENTAJE DE ACCIONES DE VINCULACIÓN GENERADAS	EFICACIA	GESTIÓN
Política Pública	Modernización e Innovación Gubernamental	1428	COMPONENTE	PORCENTAJE DE ACTIVIDADES REALIZADAS CON BASE EN GASTO PÚBLICO EFICIENTADO	EFICACIA	GESTIÓN
Política Pública	Modernización e Innovación Gubernamental	1428	ACTIVIDAD	PORCENTAJE DE INFRAESTRUCTURA DE VOZ Y DATOS ADQUIRIDA	EFICACIA	GESTIÓN
Política Pública	Modernización e Innovación Gubernamental	1428	COMPONENTE	PORCENTAJE DE OFICINAS ACTUALIZADAS CON EQUIPO TECNOLÓGICO Y SERVICIO DE RED	EFICACIA	GESTIÓN
Política Pública	Modernización e Innovación Gubernamental	1428	COMPONENTE	PORCENTAJE DE SERVIDORES PÚBLICOS QUE CUENTAN CON FIRMA ELECTRÓNICA AVANZADA	EFICACIA	GESTIÓN
Política Pública	Modernización e Innovación Gubernamental	1428	ACTIVIDAD	PORCENTAJE DE SOLICITUDES ATENDIDAS EN EL CENTRO DE ATENCIÓN Y SERVICIOS (CAS)	EFICACIA	GESTIÓN
Política Pública	Modernización e Innovación Gubernamental	1428	ACTIVIDAD	PORCENTAJE DE TRÁMITES Y/O SERVICIOS DIGITALIZADOS	EFICACIA	GESTIÓN
Política Pública	Modernización e Innovación Gubernamental	1428	ACTIVIDAD	PORCENTAJE DE SERVICIOS DE LA RED DE COMUNICACIONES DIGITALES DEL EJECUTIVO ESTATAL BRINDADOS	EFICACIA	GESTIÓN
Política Pública	Modernización e Innovación Gubernamental	1428	ACTIVIDAD	PORCENTAJE DE MANTENIMIENTOS REALIZADOS AL SITIO CENTRAL	EFICACIA	GESTIÓN
Política Pública	Modernización e Innovación Gubernamental	1428	ACTIVIDAD	PORCENTAJE DE SERVICIOS DE LA RED DE TELEFONÍA FIJA DEL EJECUTIVO ESTATAL REALIZADOS	EFICACIA	GESTIÓN
Política Pública	Modernización e Innovación Gubernamental	1428	ACTIVIDAD	PORCENTAJE DE MANTENIMIENTOS REALIZADOS AL SISTEMA ESTATAL DE COMUNICACIONES DIGITALES (SECODI)	EFICACIA	GESTIÓN
Política Pública	Modernización e Innovación Gubernamental	1428	COMPONENTE	PORCENTAJE DE SERVICIOS DE COMUNICACIONES BRINDADOS	EFICACIA	GESTIÓN
Política Pública	Modernización e Innovación Gubernamental	1428	ACTIVIDAD	PORCENTAJE DE CERTIFICADOS DIGITALES DE FIRMA ELECTRÓNICA AVANZADA EMITIDOS	EFICACIA	GESTIÓN
Política Pública	Modernización e Innovación Gubernamental	1428	ACTIVIDAD	PORCENTAJE DE LICENCIAS DE ANTIVIRUS INSTALADAS	EFICACIA	GESTIÓN
Política Pública ESTRATÉGICO	Modernización e Innovación Gubernamental	1428	FIN	PORCENTAJE DE TRÁMITES Y/O SERVICIOS SIMPLIFICADOS, MEJORADOS Y/O DIGITALIZADOS	EFICACIA	



**Presupuesto de Egresos del Estado de Hidalgo
Ejercicio Fiscal 2022**

Indicadores de desempeño (Estratégicos y de Gestión)

Transversal 4

Programa	Subprograma	MIR	Nivel	Indicador	Dimensión	Tipo de Indicador
Política Pública ESTRATÉGICO	Modernización e Innovación Gubernamental	1428	PROPÓSITO	TASA DE VARIACIÓN PORCENTUAL DE USUARIOS QUE INGRESAN A CONSULTAR LA PLATAFORMA DEL REGISTRO ÚNICO DE TRÁMITES Y SERVICIOS (RUTS) OFERTADA POR EL EJECUTIVO ESTATAL	EFICIENCIA	
Política Pública	Modernización e Innovación Gubernamental	1428	ACTIVIDAD	PORCENTAJE DE PARTICIPACIÓN EN ACTIVIDADES	EFICACIA	GESTIÓN
Política Pública	Funciones de Apoyo al Gobernador y Coordinación Interinstitucional	1429	COMPONENTE	PORCENTAJE DE POLÍTICAS PÚBLICAS COORDINADAS	EFICIENCIA	GESTIÓN
Política Pública	Funciones de Apoyo al Gobernador y Coordinación Interinstitucional	1429	ACTIVIDAD	PORCENTAJE DE REUNIONES CON DEPENDENCIAS GUBERNAMENTALES REALIZADAS	EFICACIA	GESTIÓN
Política Pública	Funciones de Apoyo al Gobernador y Coordinación Interinstitucional	1429	ACTIVIDAD	PORCENTAJE DE AUDIENCIAS PÚBLICAS COORDINADAS	EFICACIA	GESTIÓN
Política Pública	Funciones de Apoyo al Gobernador y Coordinación Interinstitucional	1429	ACTIVIDAD	PORCENTAJE DE VISITAS A MUNICIPIOS REALIZADAS	EFICACIA	GESTIÓN
Política Pública	Funciones de Apoyo al Gobernador y Coordinación Interinstitucional	1429	COMPONENTE	PORCENTAJE DE ACCIONES CUMPLIMIENTO DE LOS OBJETIVOS DE GIRAS Y EVENTOS REALIZADOS	EFICACIA	GESTIÓN
Política Pública	Funciones de Apoyo al Gobernador y Coordinación Interinstitucional	1429	ACTIVIDAD	PORCENTAJE DE EVENTOS REALIZADOS	EFICACIA	GESTIÓN
Política Pública	Funciones de Apoyo al Gobernador y Coordinación Interinstitucional	1429	COMPONENTE	PORCENTAJE DE DISEÑOS DE IMAGEN GRÁFICA REGULARIZADOS	EFICACIA	GESTIÓN
Política Pública	Funciones de Apoyo al Gobernador y Coordinación Interinstitucional	1429	ACTIVIDAD	PORCENTAJE DE DISEÑOS REGULARIZADOS CON LA IMAGEN GRÁFICA Y LENGUAJE REALIZADOS	EFICACIA	GESTIÓN
Política Pública	Funciones de Apoyo al Gobernador y Coordinación Interinstitucional	1429	COMPONENTE	PORCENTAJE DE POLÍTICAS PÚBLICAS EN AGENDA ESTRATÉGICA FORMULADAS	EFICACIA	GESTIÓN
Política Pública	Funciones de Apoyo al Gobernador y Coordinación Interinstitucional	1429	ACTIVIDAD	PORCENTAJE DE ESPECTACULARES CON IMAGEN GRÁFICA REVISADOS	EFICACIA	GESTIÓN

**Presupuesto de Egresos del Estado de Hidalgo
Ejercicio Fiscal 2022***Indicadores de desempeño (Estratégicos y de Gestión)***Transversal 4**

Programa	Subprograma	MIR	Nivel	Indicador	Dimensión	Tipo de Indicador
Política Pública	Funciones de Apoyo al Gobernador y Coordinación Interinstitucional	1429	ACTIVIDAD	PORCENTAJE DE REUNIONES DE SEGUIMIENTO INTERNO REALIZADAS	EFICACIA	GESTIÓN
Política Pública	Funciones de Apoyo al Gobernador y Coordinación Interinstitucional	1429	ACTIVIDAD	PORCENTAJE DE REPRESENTACIÓN O ACOMPAÑAMIENTO A EVENTOS Y REUNIONES, REALIZADO	EFICACIA	GESTIÓN
Política Pública	Funciones de Apoyo al Gobernador y Coordinación Interinstitucional	1429	ACTIVIDAD	TASA DE VARIACIÓN SOLICITUDES DE GESTIÓN RECIBIDAS	EFICACIA	GESTIÓN
Política Pública	Funciones de Apoyo al Gobernador y Coordinación Interinstitucional	1429	COMPONENTE	PORCENTAJE DE MECANISMOS DE VINCULACIÓN INSTRUMENTADOS	EFICACIA	GESTIÓN
Política Pública	Funciones de Apoyo al Gobernador y Coordinación Interinstitucional	1429	ACTIVIDAD	PORCENTAJE DE POLÍTICAS PÚBLICAS CON SEGUIMIENTO	EFICACIA	GESTIÓN
Política Pública	Funciones de Apoyo al Gobernador y Coordinación Interinstitucional	1429	ACTIVIDAD	POLÍTICAS PÚBLICAS PROMOVIDAS	EFICACIA	GESTIÓN
Política Pública	Funciones de Apoyo al Gobernador y Coordinación Interinstitucional	1429	ACTIVIDAD	PORCENTAJE DE LAS DEPENDENCIAS REVISADAS	EFICACIA	GESTIÓN
Política Pública ESTRATÉGICO	Funciones de Apoyo al Gobernador y Coordinación Interinstitucional	1429	FIN	PORCENTAJE DE MECANISMOS DE VINCULACIÓN CON LA POBLACIÓN	EFICACIA	
Política Pública	Funciones de Apoyo al Gobernador y Coordinación Interinstitucional	1429	COMPONENTE	PORCENTAJE DE LAS SOLICITUDES DE GESTIÓN TURNADAS	EFICACIA	GESTIÓN
Política Pública ESTRATÉGICO	Funciones de Apoyo al Gobernador y Coordinación Interinstitucional	1429	PROPÓSITO	PORCENTAJE DE POBLACIÓN VINCULADA	EFICACIA	
Política Pública	Austeridad y Eficiencia en las Políticas Públicas	1430	ACTIVIDAD	PORCENTAJE DE ACCIONES PREVENTIVAS REALIZADAS	EFICACIA	GESTIÓN
Política Pública	Austeridad y Eficiencia en las Políticas Públicas	1430	ACTIVIDAD	PORCENTAJE DE ASESORÍAS REALIZADAS	EFICACIA	GESTIÓN
Política Pública	Austeridad y Eficiencia en las Políticas Públicas	1430	COMPONENTE	PORCENTAJE DE INSTRUMENTOS JURÍDICO ADMINISTRATIVOS ALINEADOS	EFICIENCIA	GESTIÓN
Política Pública ESTRATÉGICO	Austeridad y Eficiencia en las Políticas Públicas	1430	PROPÓSITO	PORCENTAJE DE CUMPLIMIENTO DE LAS DEPENDENCIAS Y ORGANISMOS QUE APLICAN MEDIDAS DE AUSTERIDAD	EFICACIA	



**Presupuesto de Egresos del Estado de Hidalgo
Ejercicio Fiscal 2022**

Indicadores de desempeño (Estratégicos y de Gestión)

Transversal 4

Programa	Subprograma	MIR	Nivel	Indicador	Dimensión	Tipo de Indicador
Política Pública ESTRATÉGICO	Austeridad y Eficiencia en las Políticas Públicas	1430	FIN	PROMEDIO DE EFICIENCIA EN LA GESTIÓN PÚBLICA	EFICACIA	GESTIÓN
Política Pública	Austeridad y Eficiencia en las Políticas Públicas	1430	ACTIVIDAD	PORCENTAJE DE INSTRUMENTOS JURÍDICO ADMINISTRATIVOS REVISADOS	EFICACIA	GESTIÓN
Inversión ESTRATÉGICO	Inversión para el Fortalecimiento de la Gobernabilidad Democrática y Gobernanza	1431	PROPÓSITO	PORCENTAJE DE SOLICITUDES ATENDIDAS	EFICACIA	GESTIÓN
Inversión	Inversión para el Fortalecimiento de la Gobernabilidad Democrática y Gobernanza	1431	ACTIVIDAD	PORCENTAJE DE CUMPLIMIENTO DE LINEAMIENTOS DE OPERACIÓN	EFICACIA	GESTIÓN
Inversión	Inversión para el Fortalecimiento de la Gobernabilidad Democrática y Gobernanza	1431	COMPONENTE	PORCENTAJE DE ACCIONES REALIZADAS PARA FORTALECIMIENTO DEL REGISTRO CIVIL	EFICACIA	GESTIÓN
Inversión	Inversión para el Fortalecimiento de la Gobernabilidad Democrática y Gobernanza	1431	ACTIVIDAD	PORCENTAJE DE EQUIPAMIENTO DE INFRAESTRUCTURA ADQUIRIDO	EFICACIA	GESTIÓN
Inversión	Inversión para el Fortalecimiento de la Gobernabilidad Democrática y Gobernanza	1431	ACTIVIDAD	PORCENTAJE DE EQUIPAMIENTO DE INFRAESTRUCTURA ADQUIRIDO	EFICACIA	GESTIÓN
Inversión	Inversión para el Fortalecimiento de la Gobernabilidad Democrática y Gobernanza	1431	COMPONENTE	PORCENTAJE DE HABITANTES HIDALGUENSES PATROCINADOS POR SERVICIOS PERICIALES	EFICACIA	GESTIÓN
Inversión	Inversión para el Fortalecimiento de la Gobernabilidad Democrática y Gobernanza	1431	ACTIVIDAD	PORCENTAJE DE ACCIONES REALIZADAS PARA LA MODERNIZACIÓN DE REGISTROS PÚBLICOS Y CATASTRO	EFICACIA	GESTIÓN
Inversión	Inversión para el Fortalecimiento de la Gobernabilidad Democrática y Gobernanza	1431	COMPONENTE	PORCENTAJE DE ETAPAS ALCANZADAS PARA LA MODERNIZACIÓN DE PROCESOS REGISTRALES DE LAS OFICINAS PARTICIPANTES	EFICIENCIA	GESTIÓN
Inversión	Inversión para el Fortalecimiento de la Gobernabilidad Democrática y Gobernanza	1431	ACTIVIDAD	PORCENTAJE DE ADQUISICION DE CACAO Y AZÚCAR PARA PRESERVAR LAS TRADICIONES EN LAS FESTIVIDADES DEL XANTOLO 2022	EFICACIA	GESTIÓN
Inversión	Inversión para el Fortalecimiento de la Gobernabilidad Democrática y Gobernanza	1431	COMPONENTE	PORCENTAJE DE ENTREGA DE AZÚCAR Y CACAO XANTOLO 2022	EFICACIA	GESTIÓN
Inversión	Inversión para el Fortalecimiento de la Gobernabilidad Democrática y Gobernanza	1431	COMPONENTE	PORCENTAJE DE VEHÍCULOS EN EL REGISTRO PÚBLICO VEHICULAR REGISTRADOS	EFICACIA	GESTIÓN

**Presupuesto de Egresos del Estado de Hidalgo
Ejercicio Fiscal 2022***Indicadores de desempeño (Estratégicos y de Gestión)***Transversal 4**

Programa	Subprograma	MIR	Nivel	Indicador	Dimensión	Tipo de Indicador
Inversión ESTRATÉGICO	Inversión para el Fortalecimiento de la Gobernabilidad Democrática y Gobernanza	1431	FIN	PORCENTAJE DE RECURSOS EJERCIDOS	EFICACIA	
Inversión	Inversión para el Fortalecimiento de la Gobernabilidad Democrática y Gobernanza	1431	ACTIVIDAD	PORCENTAJE DE BIENES PARA EL REGISTRO PÚBLICO VEHICULAR ADQUIRIDOS	EFICACIA	GESTIÓN
Inversión	Inversión para el Empoderamiento de las Mujeres	1432	COMPONENTE	PORCENTAJE DE BECAS A MUJERES ESTUDIANTES EN LOS NIVELES MEDIO SUPERIOR Y SUPERIOR OTORGADAS	EFICACIA	GESTIÓN
Inversión ESTRATÉGICO	Inversión para el Empoderamiento de las Mujeres	1432	PROPÓSITO	TASA DE VARIACIÓN ANUAL DE MUJERES DE 15 AÑOS Y MÁS EN CONDICIONES DE DESIGUALDAD Y VIOLENCIA EMPODERADAS	EFICACIA	
Inversión ESTRATÉGICO	Inversión para el Empoderamiento de las Mujeres	1432	FIN	TASA DE VARIACIÓN DE LA TRANSVERSALIDAD DE LA PERSPECTIVA DE GÉNERO EN LA ADMINISTRACIÓN PÚBLICA ESTATAL Y MUNICIPAL	EFICACIA	
Inversión	Inversión para el Empoderamiento de las Mujeres	1432	ACTIVIDAD	PORCENTAJE DE LA CARTERA EN EL PERIODO RECUPERADA	EFICACIA	GESTIÓN
Inversión	Inversión para el Empoderamiento de las Mujeres	1432	COMPONENTE	PORCENTAJE DE CRÉDITOS PARA PROYECTOS PRODUCTIVOS OTORGADOS	EFICACIA	GESTIÓN
Inversión	Inversión para el Empoderamiento de las Mujeres	1432	ACTIVIDAD	PORCENTAJE DE CRÉDITOS PARA PROYECTOS PRODUCTIVOS A MUJERES EN PROCESO DE ATENCIÓN A LA VIOLENCIA OTORGADOS	EFICACIA	GESTIÓN
Inversión	Inversión para el Empoderamiento de las Mujeres	1432	ACTIVIDAD	PORCENTAJE DE BECAS PARA MUJERES ESTUDIANTES EMBARAZADAS O CON UNA/UN HIJO OTORGADAS	EFICACIA	GESTIÓN
Inversión	Inversión para el Empoderamiento de las Mujeres	1432	ACTIVIDAD	PORCENTAJE DE EXPEDIENTES DE BECAS PARA MUJERES INDÍGENAS ESTUDIANTES EN LOS NIVELES MEDIO SUPERIOR Y SUPERIOR VALIDADOS	EFICACIA	GESTIÓN
Inversión	Inversión en Desarrollo Social	1434	ACTIVIDAD	PORCENTAJE DE ORGANIZACIONES DE LA SOCIEDAD CIVIL CAPACITADAS	EFICACIA	GESTIÓN
Inversión	Inversión en Desarrollo Social	1434	ACTIVIDAD	PORCENTAJE DE ORGANIZACIONES DE LA SOCIEDAD CIVIL EQUIPADAS	EFICACIA	GESTIÓN
Inversión	Inversión en Desarrollo Social	1434	ACTIVIDAD	PORCENTAJE DE ARTESANOS CON CAPACITACIÓN INICIAL, CONTINUA Y ESPECIALIZADA	EFICACIA	GESTIÓN
Inversión	Inversión en Desarrollo Social	1434	ACTIVIDAD	PORCENTAJE DE ARTESANOS CREDENCIALIZADOS	EFICACIA	GESTIÓN
Inversión	Inversión en Desarrollo Social	1434	COMPONENTE	PORCENTAJE DE ARTESANOS BENEFICIADOS CON PROYECTOS ARTESANALES	EFICACIA	GESTIÓN
Inversión	Inversión en Desarrollo Social	1434	ACTIVIDAD	PORCENTAJE DE PUNTOS DE VENTA EQUIPADOS	EFICACIA	GESTIÓN
Inversión	Inversión en Desarrollo Social	1434	COMPONENTE	TASA DE VARIACIÓN DE ORGANIZACIONES DE LA SOCIEDAD CIVIL APOYADAS	EFICACIA	GESTIÓN



**Presupuesto de Egresos del Estado de Hidalgo
Ejercicio Fiscal 2022**

Indicadores de desempeño (Estratégicos y de Gestión)

Transversal 4

Programa	Subprograma	MIR	Nivel	Indicador	Dimensión	Tipo de Indicador
Inversión	Inversión en Desarrollo Social	1434	ACTIVIDAD	PORCENTAJE DE ARTESANOS APOYADOS CON FINANCIAMIENTO	EFICACIA	GESTIÓN
Inversión ESTRATÉGICO	Inversión en Desarrollo Social	1434	FIN	TASA DE VARIACIÓN DE PARTICIPACIÓN SOCIAL Y DE FOMENTO A LA CULTURA ARTESANAL EN EL DESARROLLO LOCAL	EFICACIA	
Inversión ESTRATÉGICO	Inversión en Desarrollo Social	1434	PROPÓSITO	PORCENTAJE DE ORGANIZACIONES DE LA SOCIEDAD CIVIL Y GRUPOS ARTESANALES FORTALECIDOS	EFICACIA	
Inversión	Inversión en Desarrollo Social	1434	ACTIVIDAD	PORCENTAJE DE ACTORES SOCIALES PREMIADOS	EFICACIA	GESTIÓN
Inversión ESTRATÉGICO	Inversión para el Fortalecimiento a la Calidad y Espacios de la Vivienda	1435	PROPÓSITO	ÍNDICE DE POBLACIÓN HABITANTE DE VIVIENDAS IDENTIFICADAS EN ZONAS DE ATENCIÓN PRIORITARIA RURALES O URBANAS EN SITUACIÓN DE CARENCIA, QUE ABATE AL MENOS UN FACTOR DE INCIDENCIA	EFICACIA	
Inversión	Inversión para el Fortalecimiento a la Calidad y Espacios de la Vivienda	1435	ACTIVIDAD	PORCENTAJE DE EXPEDIENTES TÉCNICOS DE LAS ACCIONES DICTAMINADOS	EFICACIA	GESTIÓN
Inversión	Inversión para el Fortalecimiento a la Calidad y Espacios de la Vivienda	1435	ACTIVIDAD	PORCENTAJE DE EXPEDIENTES PERSONALES DE BENEFICIARIOS ELABORADOS	EFICACIA	GESTIÓN
Inversión	Inversión para el Fortalecimiento a la Calidad y Espacios de la Vivienda	1435	ACTIVIDAD	PORCENTAJE DE EXPEDIENTES CONTABLE ADMINISTRATIVOS ELABORADOS	EFICACIA	GESTIÓN
Inversión	Inversión para el Fortalecimiento a la Calidad y Espacios de la Vivienda	1435	ACTIVIDAD	PORCENTAJE DE EXPEDIENTES UNITARIOS ELABORADOS	EFICACIA	GESTIÓN
Inversión ESTRATÉGICO	Inversión para el Fortalecimiento a la Calidad y Espacios de la Vivienda	1435	FIN	ÍNDICE DE FACTORES INCIDENTES EN CARENCIAS POR CALIDAD Y ESPACIOS Y/O ACCESO A LOS SERVICIOS BÁSICOS DE LA VIVIENDA	EFICACIA	
Inversión	Inversión para el Fortalecimiento a la Calidad y Espacios de la Vivienda	1435	COMPONENTE	PORCENTAJE DE VIVIENDAS MEJORADAS EN AL MENOS UN FACTOR DE INCIDENCIAS EN CARENCIAS PRESENTADAS	EFICACIA	GESTIÓN
Inversión ESTRATÉGICO	Inversión para la Atención a Migrantes	1436	FIN	PORCENTAJE DEL AVANCE DE ATENCIÓN A LA POBLACIÓN POTENCIAL DE PERSONAS MIGRANTES INTERNACIONALES DE ORIGEN HIDALGENSE Y SUS FAMILIAS QUE DISMINUYEN LAS DESIGUALDADES Y MEJORAN SUS CONDICIONES DE VIDA EN SUS LUGARES DE ORIGEN, TRÁNSITO O DESTINO	EFICACIA	
Inversión	Inversión para la Atención a Migrantes	1436	COMPONENTE	PORCENTAJE DE ENTREGA DE APP	EFICACIA	GESTIÓN

**Presupuesto de Egresos del Estado de Hidalgo
Ejercicio Fiscal 2022***Indicadores de desempeño (Estratégicos y de Gestión)***Transversal 4**

Programa	Subprograma	MIR	Nivel	Indicador	Dimensión	Tipo de Indicador
Inversión	Inversión para la Atención a Migrantes	1436	ACTIVIDAD	PORCENTAJE DE RECEPCIÓN DE SOLICITUDES CONFORME A REQUISITOS ESTABLECIDOS EN REGLAS DE OPERACIÓN DE PERSONAS MIGRANTES HIDALGUENSES Y SUS FAMILIAS A TRAVÉS DEL DEL PROGRAMA 1X1 PARA MIGRANTE	EFICACIA	GESTIÓN
Inversión	Inversión para la Atención a Migrantes	1436	COMPONENTE	PORCENTAJE DE APOYOS ECONÓMICO COMO APORTACIÓN A PROYECTOS PRODUCTIVOS DE MIGRANTES HIDALGUENSES A TRAVÉS DEL PROGRAMA CONTIGO VAMOS 1X1, ENTREGADOS	EFICACIA	GESTIÓN
Inversión	Inversión para la Atención a Migrantes	1436	ACTIVIDAD	PORCENTAJE DE RECEPCIÓN DE SOLICITUDES DEL PROGRAMA 2X1 PARA MIGRANTES	EFICACIA	GESTIÓN
Inversión	Inversión para la Atención a Migrantes	1436	COMPONENTE	PORCENTAJE DE APOYOS ECONÓMICO COMO APORTACIÓN A PROYECTOS DE INFRAESTRUCTURA SOCIAL Y COMUNITARIA DE MIGRANTES HIDALGUENSES A TRAVÉS DE CONTIGO VAMOS 2 X1, ENTREGADOS	EFICACIA	GESTIÓN
Inversión	Inversión para la Atención a Migrantes	1436	ACTIVIDAD	PORCENTAJE DE SOLICITUDES RECEPCIONADAS DE APOYOS ECONOMICOS PARA PROYECTOS PRODUCTIVOS A PERSONAS MIGRANTES HIDALGUENSES EN RETORNO Y SUS FAMILIAS	EFICACIA	GESTIÓN
Inversión	Inversión para la Atención a Migrantes	1436	ACTIVIDAD	PORCENTAJE DE ACCIONES PARA LA CONSTRUCCIÓN DE LA APP "IM CONTIGO" CON INFORMACIÓN DEL TEMA MIGRATORIO EN BENEFICIO DE LOS MIGRANTES HIDALGUENSES Y SUS FAMILIAS	EFICACIA	GESTIÓN
Inversión ESTRATÉGICO	Inversión para la Atención a Migrantes	1436	PROPÓSITO	PORCENTAJE DE PERSONAS MIGRANTES INTERNACIONALES DE ORIGEN HIDALGUENSE Y SUS FAMILIAS, QUE DISMINUYEN LAS DESIGUALDADES Y MEJORAN SUS CONDICIONES DE VIDA	EFICACIA	
Inversión	Inversión para la Atención a Migrantes	1436	COMPONENTE	PORCENTAJE DE PERSONAS ADULTAS MAYORES QUE CON SUS HIJOS E HIJAS MIGRANTES HIDALGUENSES SE REENCUESTRAN	EFICACIA	GESTIÓN
Inversión	Inversión para la Atención a Migrantes	1436	ACTIVIDAD	PORCENTAJE DE PERSONAS ADULTAS MAYORES QUE OBTUVIERON ASESORAMIENO Y GESTIÓN EN DOCUMENTOS DE VIAJE INTERNACIONAL, REALIZADO	EFICACIA	GESTIÓN
Inversión	Inversión para la Atención a Migrantes	1436	ACTIVIDAD	PORCENTAJE DE SUBSIDIOS A ORGANIZACIONES DE MIGRANTES, ENTREGADOS	EFICACIA	GESTIÓN
Inversión	Inversión para la Atención a Migrantes	1436	ACTIVIDAD	PORCENTAJE DE EVENTOS DE REENCUENTRO FAMILIAR EN EEUU, REALIZADOS	EFICACIA	GESTIÓN

**Presupuesto de Egresos del Estado de Hidalgo
Ejercicio Fiscal 2022**

Indicadores de desempeño (Estratégicos y de Gestión)

Transversal 4

Programa	Subprograma	MIR	Nivel	Indicador	Dimensión	Tipo de Indicador
Inversión	Inversión para la Atención a Migrantes	1436	COMPONENTE	PORCENTAJE DE APOYOS ECONOMICOS PARA PROYECTOS PRODUCTIVOS A PERSONAS MIGRANTES HIDALGUENSES EN RETORNO Y SUS FAMILIAS, A TRAVÉS DEL PROGRAMA FORTALECIMIENTO AL MIGRANTE HIDAGUENSE, ENTREGADOS	EFICACIA	GESTIÓN
Inversión ESTRATÉGICO	Programa Alimentario	1437	PROPÓSITO	PORCENTAJE DE FAMILIAS APOYADAS QUE MEJORAN SUS MEDIOS PARA TENER ACCESO A LA ALIMENTACIÓN	EFICACIA	
Inversión ESTRATÉGICO	Programa Alimentario	1437	FIN	TASA DE VARIACIÓN DE PERSONAS CON CARENCIA POR ACCESO A LA ALIMENTACIÓN	EFICACIA	
Inversión	Programa Alimentario	1437	COMPONENTE	PORCENTAJE DE FAMILIAS CON DOTACIONES NUTRICIONALES ENTREGADAS	EFICACIA	GESTIÓN
Inversión	Programa Alimentario	1437	ACTIVIDAD	PORCENTAJE DE SOLICITUDES VALIDADAS	EFICACIA	GESTIÓN
Inversión	Inversión para la Atención de Personas Adultas Mayores	1438	ACTIVIDAD	PORCENTAJE DE EQUIPO PARA INFRAESTRUCTURA DE ATENCIÓN GERONTOLÓGICA ADQUIRIDOS	EFICACIA	GESTIÓN
Inversión	Inversión para la Atención de Personas Adultas Mayores	1438	ACTIVIDAD	PORCENTAJE DE EQUIPO DE APOYO PARA LA ATENCIÓN GERONTOLÓGICA ADQUIRIDOS	EFICACIA	GESTIÓN
Inversión	Inversión para la Atención de Personas Adultas Mayores	1438	COMPONENTE	PORCENTAJE DE EQUIPO PARA ATENCIÓN GERONTOLÓGICA ADQUIRIDOS	EFICACIA	GESTIÓN
Inversión	Inversión para la Atención de Personas Adultas Mayores	1438	ACTIVIDAD	PORCENTAJE DE ESPACIOS DE ATENCIÓN GERONTOLÓGICA CONSTRUIDOS	EFICACIA	GESTIÓN
Inversión	Inversión para la Atención de Personas Adultas Mayores	1438	ACTIVIDAD	PORCENTAJE DE ESPACIOS DE ATENCIÓN GERONTOLÓGICA REHABILITADOS	EFICACIA	GESTIÓN
Inversión	Inversión para la Atención de Personas Adultas Mayores	1438	COMPONENTE	PORCENTAJE DE INFRAESTRUCTURA PARA LA ATENCIÓN GERONTOLÓGICA IMPLEMENTADA	EFICACIA	GESTIÓN
Inversión ESTRATÉGICO	Inversión para la Atención de Personas Adultas Mayores	1438	PROPÓSITO	TASA DE VARIACIÓN DE ESPACIOS DE ATENCIÓN GERONTOLÓGICA	EFICACIA	
Inversión ESTRATÉGICO	Inversión para la Atención de Personas Adultas Mayores	1438	FIN	TASA DE VARIACIÓN DE PERSONAS MAYORES ATENDIDAS CON INTERVENCIONES GERONTOLÓGICAS INTEGRALES Y AMBULATORIAS	EFICACIA	
Inversión	Inversión en Obras Públicas	1439	ACTIVIDAD	PORCENTAJE DE PROYECTOS DE INVERSIÓN DESTINADOS AL PAGO DE AFECTACIONES REALIZADOS	EFICACIA	GESTIÓN
Inversión	Inversión en Obras Públicas	1439	ACTIVIDAD	PORCENTAJE DE PROYECTOS DE INVERSIÓN EN INFRAESTRUCTURA EDUCATIVA REALIZADOS	EFICACIA	GESTIÓN
Inversión	Inversión en Obras Públicas	1439	ACTIVIDAD	PORCENTAJE DE PROYECTOS DE INVERSIÓN EN INFRAESTRUCTURA DE SALUD REALIZADOS	EFICACIA	GESTIÓN

**Presupuesto de Egresos del Estado de Hidalgo
Ejercicio Fiscal 2022***Indicadores de desempeño (Estratégicos y de Gestión)***Transversal 4**

Programa	Subprograma	MIR	Nivel	Indicador	Dimensión	Tipo de Indicador
Inversión	Inversión en Obras Públicas	1439	ACTIVIDAD	PORCENTAJE DE PROYECTOS DE INVERSIÓN EN INFRAESTRUCTURA ELÉCTRICA REALIZADOS	EFICACIA	GESTIÓN
Inversión	Inversión en Obras Públicas	1439	ACTIVIDAD	PORCENTAJE DE PROYECTOS DE INVERSIÓN PARA INFRAESTRUCTURA Y EQUIPAMIENTO DE ESPACIOS PÚBLICOS Y DEPORTIVOS REALIZADOS	EFICACIA	GESTIÓN
Inversión	Inversión en Obras Públicas	1439	COMPONENTE	PORCENTAJE DE OBRAS DE INFRAESTRUCTURA EN EQUIPAMIENTO URBANO EJECUTADAS	EFICACIA	GESTIÓN
Inversión	Inversión en Obras Públicas	1439	ACTIVIDAD	PORCENTAJE DE PROYECTOS DE INVERSIÓN EN INFRAESTRUCTURA DE SALUD REALIZADOS	EFICACIA	GESTIÓN
Inversión	Inversión en Obras Públicas	1439	ACTIVIDAD	PORCENTAJE DE PROYECTOS DE INVERSIÓN EN INFRAESTRUCTURA EDUCATIVA REALIZADOS	EFICACIA	GESTIÓN
Inversión	Inversión en Obras Públicas	1439	ACTIVIDAD	PORCENTAJE DE PROYECTOS DE INVERSIÓN EN INFRAESTRUCTURA ELÉCTRICA REALIZADOS	EFICACIA	GESTIÓN
Inversión	Inversión en Obras Públicas	1439	ACTIVIDAD	PORCENTAJE DE PROYECTOS DE INVERSIÓN PARA INFRAESTRUCTURA Y EQUIPAMIENTO DE ESPACIOS PÚBLICOS Y DEPORTIVOS REALIZADOS	EFICACIA	GESTIÓN
Inversión	Inversión en Obras Públicas	1439	ACTIVIDAD	PORCENTAJE DE PROYECTOS DE INVERSIÓN EN INFRAESTRUCTURA DE SALUD REALIZADOS	EFICACIA	GESTIÓN
Inversión	Inversión en Obras Públicas	1439	ACTIVIDAD	PORCENTAJE DE PROYECTOS DE INVERSIÓN EN INFRAESTRUCTURA ELÉCTRICA REALIZADOS	EFICACIA	GESTIÓN
Inversión	Inversión en Obras Públicas	1439	ACTIVIDAD	PORCENTAJE DE PROYECTOS DE INVERSIÓN PARA INFRAESTRUCTURA Y EQUIPAMIENTO DE ESPACIOS PÚBLICOS Y DEPORTIVOS REALIZADOS	EFICACIA	GESTIÓN
Inversión	Inversión en Obras Públicas	1439	COMPONENTE	PORCENTAJE DE OBRAS DE INFRAESTRUCTURA EN EQUIPAMIENTO URBANO EJECUTADAS	EFICACIA	GESTIÓN
Inversión	Inversión en Obras Públicas	1439	ACTIVIDAD	PORCENTAJE DE PROYECTOS DE INVERSIÓN DESTINADOS AL PAGO DE AFECTACIONES REALIZADOS	EFICACIA	GESTIÓN
Inversión	Inversión en Obras Públicas	1439	ACTIVIDAD	PORCENTAJE DE PROYECTOS DE INVERSIÓN EN INFRAESTRUCTURA EDUCATIVA REALIZADOS	EFICACIA	GESTIÓN
Inversión	Inversión en Obras Públicas	1439	ACTIVIDAD	PORCENTAJE DE PROYECTOS DE INVERSIÓN PARA LA CONSTRUCCIÓN DE INFRAESTRUCTURA DE VIALIDADES REALIZADOS	EFICACIA	GESTIÓN
Inversión	Inversión en Obras Públicas	1439	ACTIVIDAD	PORCENTAJE DE PROYECTOS DE INVERSIÓN PARA LA CONSTRUCCIÓN Y AMPLIACIÓN DE CARRETERAS Y CAMINOS REALIZADOS	EFICACIA	GESTIÓN



**Presupuesto de Egresos del Estado de Hidalgo
Ejercicio Fiscal 2022**

Indicadores de desempeño (Estratégicos y de Gestión)

Transversal 4

Programa	Subprograma	MIR	Nivel	Indicador	Dimensión	Tipo de Indicador
Inversión	Inversión en Obras Públicas	1439	ACTIVIDAD	PORCENTAJE DE PROYECTOS DE INVERSIÓN DESTINADOS A CUARTOS DORMITORIOS REALIZADOS	EFICACIA	GESTIÓN
Inversión	Inversión en Obras Públicas	1439	COMPONENTE	PORCENTAJE DE OBRAS DE INVERSIÓN DE INFRAESTRUCTURA CARRETERA EJECUTADAS	EFICACIA	GESTIÓN
Inversión	Inversión en Obras Públicas	1439	COMPONENTE	PORCENTAJE DE OBRAS DE INFRAESTRUCTURA EN VIVIENDA EJECUTADAS	EFICACIA	GESTIÓN
Inversión	Inversión en Obras Públicas	1439	COMPONENTE	PORCENTAJE DE OBRAS DE INFRAESTRUCTURA EN EQUIPAMIENTO URBANO EJECUTADAS	EFICACIA	GESTIÓN
Inversión	Inversión en Obras Públicas	1439	ACTIVIDAD	PORCENTAJE DE PROYECTOS DE INVERSIÓN PARA LA CONSTRUCCIÓN DE INFRAESTRUCTURA DE VIALIDADES REALIZADOS	EFICACIA	GESTIÓN
Inversión	Inversión en Obras Públicas	1439	COMPONENTE	PORCENTAJE DE OBRAS DE INFRAESTRUCTURA EN EQUIPAMIENTO URBANO EJECUTADAS	EFICACIA	GESTIÓN
Inversión	Inversión en Obras Públicas	1439	ACTIVIDAD	PORCENTAJE DE PROYECTOS DE INVERSIÓN EN INFRAESTRUCTURA ELÉCTRICA REALIZADOS	EFICACIA	GESTIÓN
Inversión	Inversión en Obras Públicas	1439	ACTIVIDAD	PORCENTAJE DE PROYECTOS DE INVERSIÓN PARA LA CONSTRUCCIÓN Y AMPLIACIÓN DE CARRETERAS Y CAMINOS REALIZADOS	EFICACIA	GESTIÓN
Inversión	Inversión en Obras Públicas	1439	COMPONENTE	PORCENTAJE DE OBRAS DE INFRAESTRUCTURA EN VIVIENDA EJECUTADAS	EFICACIA	GESTIÓN
Inversión	Inversión en Obras Públicas	1439	ACTIVIDAD	PORCENTAJE DE PROYECTOS DE INVERSIÓN DESTINADOS A CUARTOS DORMITORIOS REALIZADOS	EFICACIA	GESTIÓN
Inversión	Inversión en Obras Públicas	1439	ACTIVIDAD	PORCENTAJE DE PROYECTOS DE INVERSIÓN DESTINADOS A PISOS FIRMES REALIZADOS	EFICACIA	GESTIÓN
Inversión	Inversión en Obras Públicas	1439	COMPONENTE	PORCENTAJE DE OBRAS DE INFRAESTRUCTURA EN VIVIENDA EJECUTADAS	EFICACIA	GESTIÓN
Inversión	Inversión en Obras Públicas	1439	ACTIVIDAD	PORCENTAJE DE PROYECTOS DE INVERSIÓN PARA INFRAESTRUCTURA Y EQUIPAMIENTO DE ESPACIOS PÚBLICOS Y DEPORTIVOS REALIZADOS	EFICACIA	GESTIÓN
Inversión	Inversión en Obras Públicas	1439	ACTIVIDAD	PORCENTAJE DE PROYECTOS DE INVERSIÓN DESTINADOS A PISOS FIRMES REALIZADOS	EFICACIA	GESTIÓN
Inversión	Inversión en Obras Públicas	1439	ACTIVIDAD	PORCENTAJE DE PROYECTOS DE INVERSIÓN DESTINADOS AL PAGO DE AFECTACIONES REALIZADOS	EFICACIA	GESTIÓN
Inversión	Inversión en Obras Públicas	1439	ACTIVIDAD	PORCENTAJE DE PROYECTOS DE INVERSIÓN DESTINADOS A CUARTOS DORMITORIOS REALIZADOS	EFICACIA	GESTIÓN
Inversión	Inversión en Obras Públicas	1439	ACTIVIDAD	PORCENTAJE DE PROYECTOS DE INVERSIÓN PARA LA CONSTRUCCIÓN Y AMPLIACIÓN DE CARRETERAS Y CAMINOS REALIZADOS	EFICACIA	GESTIÓN

**Presupuesto de Egresos del Estado de Hidalgo
Ejercicio Fiscal 2022***Indicadores de desempeño (Estratégicos y de Gestión)***Transversal 4**

Programa	Subprograma	MIR	Nivel	Indicador	Dimensión	Tipo de Indicador
Inversión	Inversión en Obras Públicas	1439	COMPONENTE	PORCENTAJE DE OBRAS DE INVERSIÓN DE INFRAESTRUCTURA CARRETERA EJECUTADAS	EFICACIA	GESTIÓN
Inversión	Inversión en Obras Públicas	1439	ACTIVIDAD	PORCENTAJE DE PROYECTOS DE INVERSIÓN DESTINADOS A PISOS FIRMES REALIZADOS	EFICACIA	GESTIÓN
Inversión	Inversión en Obras Públicas	1439	ACTIVIDAD	PORCENTAJE DE PROYECTOS DE INVERSIÓN DESTINADOS A CUARTOS DORMITORIOS REALIZADOS	EFICACIA	GESTIÓN
Inversión	Inversión en Obras Públicas	1439	COMPONENTE	PORCENTAJE DE OBRAS DE INFRAESTRUCTURA EN VIVIENDA EJECUTADAS	EFICACIA	GESTIÓN
Inversión	Inversión en Obras Públicas	1439	ACTIVIDAD	PORCENTAJE DE PROYECTOS DE INVERSIÓN EN INFRAESTRUCTURA PARA PROCURACIÓN DE JUSTICIA REALIZADOS	EFICACIA	GESTIÓN
Inversión	Inversión en Obras Públicas	1439	ACTIVIDAD	PORCENTAJE DE PROYECTOS DE INVERSIÓN EN INFRAESTRUCTURA DE SEGURIDAD PÚBLICA REALIZADOS	EFICACIA	GESTIÓN
Inversión	Inversión en Obras Públicas	1439	COMPONENTE	PORCENTAJE OBRAS DE INFRAESTRUCTURA DE SEGURIDAD PÚBLICA EJECUTADAS	EFICACIA	GESTIÓN
Inversión	Inversión en Obras Públicas	1439	ACTIVIDAD	PORCENTAJE DE PROYECTOS DE INVERSIÓN DESTINADOS A PISOS FIRMES REALIZADOS	EFICACIA	GESTIÓN
Inversión	Inversión en Obras Públicas	1439	ACTIVIDAD	PORCENTAJE DE PROYECTOS DE INVERSIÓN EN INFRAESTRUCTURA EDUCATIVA REALIZADOS	EFICACIA	GESTIÓN
Inversión	Inversión en Obras Públicas	1439	COMPONENTE	PORCENTAJE OBRAS DE INFRAESTRUCTURA DE SEGURIDAD PÚBLICA EJECUTADAS	EFICACIA	GESTIÓN
Inversión	Inversión en Obras Públicas	1439	ACTIVIDAD	PORCENTAJE DE PROYECTOS DE INVERSIÓN EN INFRAESTRUCTURA DE SALUD REALIZADOS	EFICACIA	GESTIÓN
Inversión	Inversión en Obras Públicas	1439	ACTIVIDAD	PORCENTAJE DE PROYECTOS DE INVERSIÓN EN INFRAESTRUCTURA EDUCATIVA REALIZADOS	EFICACIA	GESTIÓN
Inversión	Inversión en Obras Públicas	1439	COMPONENTE	PORCENTAJE DE OBRAS DE INFRAESTRUCTURA EN EQUIPAMIENTO URBANO EJECUTADAS	EFICACIA	GESTIÓN
Inversión	Inversión en Obras Públicas	1439	ACTIVIDAD	PORCENTAJE DE PROYECTOS DE INVERSIÓN DESTINADOS AL PAGO DE AFECTACIONES REALIZADOS	EFICACIA	GESTIÓN
Inversión	Inversión en Obras Públicas	1439	ACTIVIDAD	PORCENTAJE DE PROYECTOS DE INVERSIÓN PARA LA CONSTRUCCIÓN Y AMPLIACIÓN DE CARRETERAS Y CAMINOS REALIZADOS	EFICACIA	GESTIÓN
Inversión	Inversión en Obras Públicas	1439	ACTIVIDAD	PORCENTAJE DE PROYECTOS DE INVERSIÓN PARA LA CONSTRUCCIÓN DE INFRAESTRUCTURA DE VIALIDADES REALIZADOS	EFICACIA	GESTIÓN
Inversión	Inversión en Obras Públicas	1439	COMPONENTE	PORCENTAJE DE OBRAS DE INVERSIÓN DE INFRAESTRUCTURA CARRETERA EJECUTADAS	EFICACIA	GESTIÓN
Inversión	Inversión en Obras Públicas	1439	ACTIVIDAD	PORCENTAJE DE PROYECTOS DE INVERSIÓN PARA INFRAESTRUCTURA Y EQUIPAMIENTO DE ESPACIOS PÚBLICOS Y DEPORTIVOS REALIZADOS	EFICACIA	GESTIÓN



**Presupuesto de Egresos del Estado de Hidalgo
Ejercicio Fiscal 2022**

Indicadores de desempeño (Estratégicos y de Gestión)

Transversal 4

Programa	Subprograma	MIR	Nivel	Indicador	Dimensión	Tipo de Indicador
Inversión	Inversión en Obras Públicas	1439	ACTIVIDAD	PORCENTAJE DE PROYECTOS DE INVERSIÓN EN INFRAESTRUCTURA DE SEGURIDAD PÚBLICA Y PENITENCIARIA REALIZADOS	EFICACIA	GESTIÓN
Inversión	Inversión en Obras Públicas	1439	ACTIVIDAD	PORCENTAJE DE EDIFICACIÓN Y/O ADQUISICIÓN DE VIVIENDA NUEVA	EFICACIA	GESTIÓN
Inversión	Inversión en Obras Públicas	1439	ACTIVIDAD	PORCENTAJE DE CUARTOS DORMITORIOS CONSTRUIDOS	EFICACIA	GESTIÓN
Inversión	Inversión en Obras Públicas	1439	ACTIVIDAD	PORCENTAJE DE ENTREGA DE PAQUETES DE MATERIALES	EFICACIA	GESTIÓN
Inversión	Inversión en Obras Públicas	1439	ACTIVIDAD	PORCENTAJE DE PROYECTOS DE INVERSIÓN PARA LA CONSTRUCCIÓN DE INFRAESTRUCTURA DE VIALIDADES REALIZADOS	EFICACIA	GESTIÓN
Inversión	Inversión en Obras Públicas	1439	ACTIVIDAD	PORCENTAJE DE ADQUISICIÓN DE RESERVA TERRITORIAL	EFICACIA	GESTIÓN
Inversión ESTRATÉGICO	Inversión en Obras Públicas	1439	PROPÓSITO	PORCENTAJE DE AVANCE DE METAS PROGRAMADAS EN LA EJECUCIÓN DE OBRA PÚBLICA	EFICACIA	
Inversión ESTRATÉGICO	Inversión en Obras Públicas	1439	FIN	PORCENTAJE DE MUNICIPIOS INDÍGENAS DE ALTA Y MUY ALTA MARGINACIÓN BENEFICIADOS CON OBRA PÚBLICA DESARROLLADA	EFICACIA	
Inversión	Inversión en Obras Públicas	1439	ACTIVIDAD	PORCENTAJE DE PROYECTOS DE INVERSIÓN EN INFRAESTRUCTURA DE SALUD REALIZADOS	EFICACIA	GESTIÓN
Inversión	Inversión en Obras Públicas	1439	ACTIVIDAD	PORCENTAJE DE PROYECTOS DE INVERSIÓN EN INFRAESTRUCTURA PARA PROCURACIÓN DE JUSTICIA REALIZADOS	EFICACIA	GESTIÓN
Inversión	Inversión en Obras Públicas	1439	ACTIVIDAD	PORCENTAJE DE PROYECTOS DE INVERSIÓN PARA LA CONSTRUCCIÓN Y AMPLIACIÓN DE CARRETERAS Y CAMINOS REALIZADOS	EFICACIA	GESTIÓN
Inversión	Inversión en Obras Públicas	1439	COMPONENTE	PORCENTAJE DE PROYECTOS DE INVERSIÓN DESTINADOS A LA VIVIENDA EJECUTADOS	EFICACIA	GESTIÓN
Inversión	Inversión en Obras Públicas	1439	ACTIVIDAD	PORCENTAJE DE PROYECTOS DE INVERSIÓN EN INFRAESTRUCTURA ELÉCTRICA REALIZADOS	EFICACIA	GESTIÓN
Inversión	Inversión en Obras Públicas	1439	ACTIVIDAD	PORCENTAJE DE PROYECTOS DE INVERSIÓN DESTINADOS AL PAGO DE AFECTACIONES REALIZADOS	EFICACIA	GESTIÓN
Inversión	Inversión en Obras Públicas	1439	COMPONENTE	PORCENTAJE DE OBRAS DE INVERSIÓN DE INFRAESTRUCTURA CARRETERA EJECUTADAS	EFICACIA	GESTIÓN
Inversión	Inversión en Obras Públicas	1439	ACTIVIDAD	PORCENTAJE DE PROYECTOS DE INVERSIÓN PARA LA CONSTRUCCIÓN DE INFRAESTRUCTURA DE VIALIDADES REALIZADOS	EFICACIA	GESTIÓN
Inversión	Inversión en Obras Públicas	1439	COMPONENTE	PORCENTAJE DE OBRAS DE INVERSIÓN DE INFRAESTRUCTURA CARRETERA EJECUTADAS	EFICACIA	GESTIÓN

**Presupuesto de Egresos del Estado de Hidalgo
Ejercicio Fiscal 2022***Indicadores de desempeño (Estratégicos y de Gestión)***Transversal 4**

Programa	Subprograma	MIR	Nivel	Indicador	Dimensión	Tipo de Indicador
Inversión	Inversión en Obras Públicas	1439	ACTIVIDAD	PORCENTAJE DE PROYECTOS DE INVERSIÓN EN INFRAESTRUCTURA PARA PROCURACIÓN DE JUSTICIA REALIZADOS	EFICACIA	GESTIÓN
Inversión	Inversión en Obras Públicas	1439	ACTIVIDAD	PORCENTAJE DE PROYECTOS DE INVERSIÓN EN INFRAESTRUCTURA DE SEGURIDAD PÚBLICA REALIZADOS	EFICACIA	GESTIÓN
Inversión	Inversión en Obras Públicas	1439	COMPONENTE	PORCENTAJE OBRAS DE INFRAESTRUCTURA DE SEGURIDAD PÚBLICA EJECUTADAS	EFICACIA	GESTIÓN
Inversión	Inversión en Obras Públicas	1439	ACTIVIDAD	PORCENTAJE DE PROYECTOS DE INVERSIÓN DESTINADOS A CUARTOS DORMITORIOS REALIZADOS	EFICACIA	GESTIÓN
Inversión	Inversión en Obras Públicas	1439	ACTIVIDAD	PORCENTAJE DE PROYECTOS DE INVERSIÓN EN INFRAESTRUCTURA DE SEGURIDAD PÚBLICA REALIZADOS	EFICACIA	GESTIÓN
Inversión	Inversión en Obras Públicas	1439	COMPONENTE	PORCENTAJE OBRAS DE INFRAESTRUCTURA DE SEGURIDAD PÚBLICA EJECUTADAS	EFICACIA	GESTIÓN
Inversión	Inversión en Obras Públicas	1439	ACTIVIDAD	PORCENTAJE DE PROYECTOS DE INVERSIÓN EN INFRAESTRUCTURA PARA PROCURACIÓN DE JUSTICIA REALIZADOS	EFICACIA	GESTIÓN
Inversión	Inversión en Obras Públicas	1439	ACTIVIDAD	PORCENTAJE DE PROYECTOS DE INVERSIÓN EN INFRAESTRUCTURA DE SEGURIDAD PÚBLICA REALIZADOS	EFICACIA	GESTIÓN
Inversión	Inversión en Obras Públicas	1439	COMPONENTE	PORCENTAJE DE OBRAS DE INFRAESTRUCTURA EN VIVIENDA EJECUTADAS	EFICACIA	GESTIÓN
Inversión	Inversión en Obras Públicas	1439	COMPONENTE	PORCENTAJE OBRAS DE INFRAESTRUCTURA DE SEGURIDAD PÚBLICA EJECUTADAS	EFICACIA	GESTIÓN
Inversión	Inversión en Obras Públicas	1439	ACTIVIDAD	PORCENTAJE DE PROYECTOS DE INVERSIÓN DESTINADOS A PISOS FIRMES REALIZADOS	EFICACIA	GESTIÓN
Inversión	Inversión en Obras Públicas	1439	ACTIVIDAD	PORCENTAJE DE PROYECTOS DE INVERSIÓN EN INFRAESTRUCTURA PARA PROCURACIÓN DE JUSTICIA REALIZADOS	EFICACIA	GESTIÓN
Inversión	Inversión para el Mantenimiento Carretero	1440	COMPONENTE	PORCENTAJE DE KILÓMETROS DE CARRETERAS ESTATALES RECONSTRUIDAS	EFICACIA	GESTIÓN
Inversión	Inversión para el Mantenimiento Carretero	1440	ACTIVIDAD	PORCENTAJE DE PROYECTOS DE INVERSIÓN PARA RECONSTRUIR CARRETERAS ESTATALES REALIZADOS	EFICACIA	GESTIÓN
Inversión	Inversión para el Mantenimiento Carretero	1440	COMPONENTE	PORCENTAJE DE KILÓMETROS DE CARRETERAS ESTATALES CONSERVADAS	EFICACIA	GESTIÓN
Inversión ESTRATÉGICO	Inversión para el Mantenimiento Carretero	1440	PROPÓSITO	PORCENTAJE DE KILÓMETROS DE CARRETERAS EN EL ESTADO EN REGULARES Y MALAS CONDICIONES REHABILITADOS	EFICACIA	GESTIÓN
Inversión	Inversión para el Mantenimiento Carretero	1440	ACTIVIDAD	PORCENTAJE DE MEZCLA ASFÁLTICA SUMINISTRADA	EFICACIA	GESTIÓN
Inversión	Inversión para el Mantenimiento Carretero	1440	ACTIVIDAD	PORCENTAJE DE PIEZAS PARA SEÑALAMIENTO VERTICAL COLOCADAS	EFICACIA	GESTIÓN
Inversión	Inversión para el Mantenimiento Carretero	1440	ACTIVIDAD	PORCENTAJE DE KILÓMETROS DE PINTURA SUMINISTRADA	EFICACIA	GESTIÓN



**Presupuesto de Egresos del Estado de Hidalgo
Ejercicio Fiscal 2022**

Indicadores de desempeño (Estratégicos y de Gestión)

Transversal 4

Programa	Subprograma	MIR	Nivel	Indicador	Dimensión	Tipo de Indicador
Inversión ESTRATÉGICO	Inversión para el Mantenimiento Carretero	1440	FIN	INIDICE DE ACCESIBILIDAD BAJO O MUY BAJO A CARRETERA PAVIMENTADA	EFICACIA	
Inversión	Inversión para el Mantenimiento Carretero	1440	COMPONENTE	PORCENTAJE DE KILÓMETROS DE CARRETERAS ESTATALES RECONSTRUIDAS	EFICACIA	GESTIÓN
Inversión	Inversión para el Mantenimiento Carretero	1440	ACTIVIDAD	PORCENTAJE DE PROYECTOS DE INVERSIÓN PARA RECONSTRUIR CARRETERAS ESTATALES REALIZADOS	EFICACIA	GESTIÓN
Inversión	Inversión para el Mantenimiento Carretero	1440	ACTIVIDAD	PORCENTAJE DE PROYECTOS DE INVERSIÓN PARA RECONSTRUIR CARRETERAS ESTATALES REALIZADOS	EFICACIA	GESTIÓN
Inversión	Inversión para el Mantenimiento Carretero	1440	ACTIVIDAD	PORCENTAJE DE PROYECTOS DE INVERSIÓN PARA RECONSTRUIR CARRETERAS ESTATALES REALIZADOS	EFICACIA	GESTIÓN
Inversión	Inversión para el Mantenimiento Carretero	1440	COMPONENTE	PORCENTAJE DE KILÓMETROS DE CARRETERAS ESTATALES RECONSTRUIDAS	EFICACIA	GESTIÓN
Inversión	Inversión para el Mantenimiento Carretero	1440	COMPONENTE	PORCENTAJE DE KILÓMETROS DE CARRETERAS ESTATALES RECONSTRUIDAS	EFICACIA	GESTIÓN
Inversión	Inversión para el Mantenimiento Carretero	1440	COMPONENTE	PORCENTAJE DE KILÓMETROS DE CARRETERAS ESTATALES RECONSTRUIDAS	EFICACIA	GESTIÓN
Inversión	Inversión para el Mantenimiento Carretero	1440	ACTIVIDAD	PORCENTAJE DE PROYECTOS DE INVERSIÓN PARA RECONSTRUIR CARRETERAS ESTATALES REALIZADOS	EFICACIA	GESTIÓN
Inversión	Inversión en Agua, Drenaje y Saneamiento	1441	COMPONENTE	PORCENTAJE DE OBRAS DE INFRAESTRUCTURA DE SANEAMIENTO EJECUTADA	EFICACIA	GESTIÓN
Inversión	Inversión en Agua, Drenaje y Saneamiento	1441	COMPONENTE	PORCENTAJE DE USUARIOS BENEFICIADOS POR LAS OBRAS DE ALCANTARILLADO SANITARIO EJECUTADOS	EFICACIA	GESTIÓN
Inversión	Inversión en Agua, Drenaje y Saneamiento	1441	ACTIVIDAD	PORCENTAJE DE PROYECTOS DE INVERSIÓN DE INFRAESTRUCTURA DE ALCANTARILLADO SANITARIO REALIZADOS	EFICACIA	GESTIÓN
Inversión	Inversión en Agua, Drenaje y Saneamiento	1441	ACTIVIDAD	PORCENTAJE DE PROYECTOS DE INVERSIÓN EN PLANTAS DE TRATAMIENTO REALIZADOS	EFICACIA	GESTIÓN
Inversión	Inversión en Agua, Drenaje y Saneamiento	1441	ACTIVIDAD	PORCENTAJE DE PROYECTOS DE INVERSIÓN DE INFRAESTRUCTURA SOSTENIBLE DE AGUA POTABLE REALIZADOS	EFICACIA	GESTIÓN
Inversión	Inversión en Agua, Drenaje y Saneamiento	1441	ACTIVIDAD	PORCENTAJE DE PROYECTOS DE INVERSIÓN DE INFRAESTRUCTURA EN AGUA POTABLE REALIZADOS	EFICACIA	GESTIÓN
Inversión	Inversión en Agua, Drenaje y Saneamiento	1441	ACTIVIDAD	PORCENTAJE DE PROYECTOS DE INFRAESTRUCTURA DE ALCANTARILLADO SANITARIO EJECUTADOS	EFICACIA	GESTIÓN
Inversión	Inversión en Agua, Drenaje y Saneamiento	1441	ACTIVIDAD	PORCENTAJE DE PROYECTOS DE INVERSIÓN DE INFRAESTRUCTURA DE ALCANTARILLADO SANITARIO REALIZADOS	EFICACIA	GESTIÓN
Inversión	Inversión en Agua, Drenaje y Saneamiento	1441	ACTIVIDAD	PORCENTAJE DE PROYECTOS DE INVERSIÓN EN PLANTAS DE TRATAMIENTO REALIZADOS	EFICACIA	GESTIÓN



**Presupuesto de Egresos del Estado de Hidalgo
Ejercicio Fiscal 2022***Indicadores de desempeño (Estratégicos y de Gestión)***Transversal 4**

Programa	Subprograma	MIR	Nivel	Indicador	Dimensión	Tipo de Indicador
Inversión	Inversión en Agua, Drenaje y Saneamiento	1441	ACTIVIDAD	PORCENTAJE DE PROYECTOS DE INVERSIÓN PARA DRENES Y COLECTORES PLUVIALES REALIZADOS	EFICACIA	GESTIÓN
Inversión	Inversión en Agua, Drenaje y Saneamiento	1441	ACTIVIDAD	PORCENTAJE DE PROYECTOS DE INVERSIÓN PARA DRENES Y COLECTORES PLUVIALES REALIZADOS	EFICACIA	GESTIÓN
Inversión	Inversión en Agua, Drenaje y Saneamiento	1441	COMPONENTE	PORCENTAJE DE OBRAS DE INFRAESTRUTURA DE AGUA POTABLE EJECUTADOS	EFICACIA	GESTIÓN
Inversión	Inversión en Agua, Drenaje y Saneamiento	1441	COMPONENTE	PORCENTAJE DE OBRAS DE INFRAESTRUTURA DE AGUA POTABLE EJECUTADAS	EFICACIA	GESTIÓN
Inversión	Inversión en Agua, Drenaje y Saneamiento	1441	ACTIVIDAD	PORCENTAJE DE PROYECTOS DE INVERSIÓN DE INFRAESTRUTURA EN AGUA POTABLE REALIZADOS	EFICACIA	GESTIÓN
Inversión	Inversión en Agua, Drenaje y Saneamiento	1441	ACTIVIDAD	PORCENTAJE DE PROYECTOS DE INVERSIÓN DE INFRAESTRUTURA SOSTENIBLE DE AGUA POTABLE REALIZADOS	EFICACIA	GESTIÓN
Inversión	Inversión en Agua, Drenaje y Saneamiento	1441	COMPONENTE	PORCENTAJE DE OBRAS DE INFRAESTRUTURA DE SANEAMIENTO EJECUTADAS	EFICACIA	GESTIÓN
Inversión	Inversión en Agua, Drenaje y Saneamiento	1441	ACTIVIDAD	PORCENTAJE DE PROYECTOS DE INVERSIÓN DE INFRAESTRUTURA DE ALCANTARILLADO SANITARIO REALIZADOS	EFICACIA	GESTIÓN
Inversión	Inversión en Agua, Drenaje y Saneamiento	1441	ACTIVIDAD	PORCENTAJE DE PROYECTOS DE INVERSIÓN EN PLANTAS DE TRATAMIENTO REALIZADOS	EFICACIA	GESTIÓN
Inversión	Inversión en Agua, Drenaje y Saneamiento	1441	ACTIVIDAD	PORCENTAJE DE PROYECTOS DE INVERSIÓN PARA DRENES Y COLECTORES PLUVIALES REALIZADOS	EFICACIA	GESTIÓN
Inversión	Inversión en Agua, Drenaje y Saneamiento	1441	COMPONENTE	PORCENTAJE DE OBRAS DE INFRAESTRUTURA DE AGUA POTABLE EJECUTADAS	EFICACIA	GESTIÓN
Inversión	Inversión en Agua, Drenaje y Saneamiento	1441	ACTIVIDAD	PORCENTAJE DE PROYECTOS DE INVERSIÓN DE INFRAESTRUTURA EN AGUA POTABLE REALIZADOS	EFICACIA	GESTIÓN
Inversión	Inversión en Agua, Drenaje y Saneamiento	1441	COMPONENTE	PORCENTAJE DE OBRAS DE INFRAESTRUTURA DE SANEAMIENTO EJECUTADAS	EFICACIA	GESTIÓN
Inversión	Inversión en Agua, Drenaje y Saneamiento	1441	ACTIVIDAD	PORCENTAJE DE PROYECTOS DE INVERSIÓN DE INFRAESTRUTURA DE ALCANTARILLADO SANITARIO REALIZADOS	EFICACIA	GESTIÓN
Inversión	Inversión en Agua, Drenaje y Saneamiento	1441	COMPONENTE	PORCENTAJE DE OBRAS DE INFRAESTRUTURA DE SANEAMIENTO EJECUTADA	EFICACIA	GESTIÓN
Inversión	Inversión en Agua, Drenaje y Saneamiento	1441	ACTIVIDAD	PORCENTAJE DE PROYECTOS DE INVERSIÓN PARA DRENES Y COLECTORES PLUVIALES REALIZADOS	EFICACIA	GESTIÓN
Inversión	Inversión en Agua, Drenaje y Saneamiento	1441	ACTIVIDAD	PORCENTAJE DE PROYECTOS DE INVERSIÓN DE INFRAESTRUTURA SOSTENIBLE DE AGUA POTABLE REALIZADOS	EFICACIA	GESTIÓN



**Presupuesto de Egresos del Estado de Hidalgo
Ejercicio Fiscal 2022**

Indicadores de desempeño (Estratégicos y de Gestión)

Transversal 4

Programa	Subprograma	MIR	Nivel	Indicador	Dimensión	Tipo de Indicador
Inversión ESTRATÉGICO	Inversión en Agua, Drenaje y Saneamiento	1441	FIN	ÍNDICE DE CARENCIA POR ACCESO A LOS SERVICIOS BÁSICOS DE VIVIENDA	EFICACIA	
Inversión	Inversión en Agua, Drenaje y Saneamiento	1441	ACTIVIDAD	PORCENTAJE DE PROYECTOS DE INVERSIÓN DE INFRAESTRUCTURA SOSTENIBLE DE AGUA POTABLE REALIZADOS	EFICACIA	GESTIÓN
Inversión	Inversión en Agua, Drenaje y Saneamiento	1441	ACTIVIDAD	PORCENTAJE DE PROYECTOS DE INVERSIÓN DE INFRAESTRUCTURA SOSTENIBLE DE AGUA POTABLE REALIZADOS	EFICACIA	GESTIÓN
Inversión	Inversión en Agua, Drenaje y Saneamiento	1441	COMPONENTE	PORCENTAJE DE OBRAS DE INFRAESTRUCTURA DE SANEAMIENTO EJECUTADAS	EFICACIA	GESTIÓN
Inversión	Inversión en Agua, Drenaje y Saneamiento	1441	ACTIVIDAD	PORCENTAJE DE PROYECTOS DE INVERSIÓN DE INFRAESTRUCTURA DE ALCANTARILLADO SANITARIO REALIZADOS	EFICACIA	GESTIÓN
Inversión	Inversión en Agua, Drenaje y Saneamiento	1441	ACTIVIDAD	PORCENTAJE DE PROYECTOS DE INVERSIÓN EN PLANTAS DE TRATAMIENTO REALIZADOS	EFICACIA	GESTIÓN
Inversión	Inversión en Agua, Drenaje y Saneamiento	1441	ACTIVIDAD	PORCENTAJE DE PROYECTOS DE INVERSIÓN PARA DRENES Y COLECTORES PLUVIALES REALIZADOS	EFICACIA	GESTIÓN
Inversión	Inversión en Agua, Drenaje y Saneamiento	1441	COMPONENTE	PORCENTAJE DE OBRAS DE INFRAESTRUTURA DE AGUA POTABLE EJECUTADAS	EFICACIA	GESTIÓN
Inversión	Inversión en Agua, Drenaje y Saneamiento	1441	ACTIVIDAD	PORCENTAJE DE PROYECTOS DE INVERSIÓN EN PLANTAS DE TRATAMIENTO REALIZADOS	EFICACIA	GESTIÓN
Inversión ESTRATÉGICO	Inversión en Agua, Drenaje y Saneamiento	1441	PROPÓSITO	ÍNDICE DE COBERTURA EN EL SERVICIO DE AGUA POTABLE Y ALCANTARILLADO	EFICACIA	
Inversión	Inversión en Agua, Drenaje y Saneamiento	1441	COMPONENTE	PORCENTAJE DE HABITANTES CON SISTEMAS DE AGUA POTABLE BENEFICIADOS	EFICACIA	GESTIÓN
Inversión	Inversión en Agua, Drenaje y Saneamiento	1441	ACTIVIDAD	PORCENTAJE DE OBRAS EN SISTEMAS DE AGUA POTABLE EJECUTADOS	EFICACIA	GESTIÓN
Inversión	Inversión en Agua, Drenaje y Saneamiento	1441	ACTIVIDAD	PORCENTAJE DE ACCIONES PARA LOS SISTEMAS DE AGUA POTABLE EJECUTADAS	EFICACIA	GESTIÓN
Inversión	Inversión en Agua, Drenaje y Saneamiento	1441	ACTIVIDAD	PORCENTAJE DE PROYECTOS DE INFRAESTRUCTURA DE AGUA POTABLE EJECUTADOS	EFICACIA	GESTIÓN
Inversión	Inversión en Agua, Drenaje y Saneamiento	1441	ACTIVIDAD	PORCENTAJE DE PROYECTOS DE INVERSIÓN DE INFRAESTRUCTURA EN AGUA POTABLE REALIZADOS	EFICACIA	GESTIÓN
Inversión	Inversión en Agua, Drenaje y Saneamiento	1441	ACTIVIDAD	PORCENTAJE DE PROYECTOS DE INVERSIÓN DE INFRAESTRUCTURA EN AGUA POTABLE REALIZADOS	EFICACIA	GESTIÓN
Inversión	Inversión en Agua, Drenaje y Saneamiento	1441	COMPONENTE	PORCENTAJE DE OBRAS DE INFRAESTRUTURA DE AGUA POTABLE EJECUTADAS	EFICACIA	GESTIÓN
Inversión	Inversión en Agua, Drenaje y Saneamiento	1441	COMPONENTE	PORCENTAJE DE HABITANTES CON SISTEMAS DE ALCANTARILLADO SANITARIO BENEFICIADOS	EFICACIA	GESTIÓN
Inversión	Inversión en Agua, Drenaje y Saneamiento	1441	COMPONENTE	PORCENTAJE DE USUARIOS BENEFICIADOS POR LAS OBRAS DE INFRAESTRUCTURA HIDRÁULICA	EFICACIA	GESTIÓN



**Presupuesto de Egresos del Estado de Hidalgo
Ejercicio Fiscal 2022***Indicadores de desempeño (Estratégicos y de Gestión)***Transversal 4**

Programa	Subprograma	MIR	Nivel	Indicador	Dimensión	Tipo de Indicador
Inversión	Inversión en Agua, Drenaje y Saneamiento	1441	ACTIVIDAD	PORCENTAJE DE OBRAS EN PLANTAS DE TRATAMIENTO DE AGUAS RESIDUALES EJECUTADAS	EFICACIA	GESTIÓN
Inversión	Inversión en Agua, Drenaje y Saneamiento	1441	ACTIVIDAD	PORCENTAJE DE ACCIONES PARA LAS PLANTAS DE TRATAMIENTO DE AGUAS RESIDUALES EJECUTADAS	EFICACIA	GESTIÓN
Inversión	Inversión en Agua, Drenaje y Saneamiento	1441	ACTIVIDAD	PORCENTAJE DE ACCIONES PARA LOS SISTEMAS DE ALCANTARILLADO SANITARIO EJECUTADAS	EFICACIA	GESTIÓN
Inversión	Inversión en Agua, Drenaje y Saneamiento	1441	ACTIVIDAD	PORCENTAJE DE ACCIONES PARA LA CAPACITACIÓN AMBIENTAL Y DESARROLLO SUSTENTABLE	EFICACIA	GESTIÓN
Inversión	Inversión en Agua, Drenaje y Saneamiento	1441	ACTIVIDAD	PORCENTAJE DE ACCIONES PARA LA DESINFECCIÓN DE AGUA EJECUTADAS	EFICACIA	GESTIÓN
Inversión	Inversión en Agua, Drenaje y Saneamiento	1441	COMPONENTE	PORCENTAJE DE ACCIONES PARA EL CUIDADO DEL AGUA Y MEDIO AMBIENTE EJECUTADAS	EFICACIA	GESTIÓN
Inversión	Inversión en Agua, Drenaje y Saneamiento	1441	ACTIVIDAD	PORCENTAJE DE OBRAS EN SISTEMAS DE ALCANTARILLADO SANITARIO EJECUTADAS	EFICACIA	GESTIÓN
Inversión	Inversión en Agua, Drenaje y Saneamiento	1441	COMPONENTE	PORCENTAJE DE CAPACIDAD DE AGUAS RESIDUALES TRATADAS	EFICACIA	GESTIÓN
Inversión	Fomento a la Creación de un Ambiente de Negocios	1442	COMPONENTE	PORCENTAJE DE PROYECTOS APROBADOS PARA LA APLICACIÓN DE LA POLÍTICA DE MEJORA REGULATORIA	EFICACIA	GESTIÓN
Inversión ESTRATÉGICO	Fomento a la Creación de un Ambiente de Negocios	1442	FIN	PORCENTAJE DE AVANCE EN LA IMPLEMENTACIÓN DE LA POLÍTICA DE MEJORA REGULATORIA	EFICACIA	GESTIÓN
Inversión	Fomento a la Creación de un Ambiente de Negocios	1442	ACTIVIDAD	PORCENTAJE DE PROYECTOS PARA EL EQUIPAMIENTO ADQUIRIDO PARA EL DESARROLLO DE INSTRUMENTOS DE MEJORA REGULATORIA	EFICACIA	GESTIÓN
Inversión ESTRATÉGICO	Fomento a la Creación de un Ambiente de Negocios	1442	PROPÓSITO	PORCENTAJE DE MODELOS IMPLEMENTADOS EN LOS MUNICIPIOS DEL ESTADO	EFICACIA	GESTIÓN
Inversión	Fomento a la Creación de un Ambiente de Negocios	1442	ACTIVIDAD	PORCENTAJE DE CAPACITACIONES A FUNCIONARIOS PÚBLICOS ENCARGADOS DE APLICAR LA MEJORA REGULATORIA REALIZADAS	EFICACIA	GESTIÓN
Inversión	Impulso a Emprendedores	1443	ACTIVIDAD	PORCENTAJE DE FINANCIAMIENTOS OTORGADOS A UNIDADES ECONÓMICAS AFECTADAS	EFICACIA	GESTIÓN
Inversión ESTRATÉGICO	Impulso a Emprendedores	1443	FIN	PORCENTAJE DE UNIDADES ECONÓMICAS FORMALES FORTALECIDAS	EFICACIA	GESTIÓN
Inversión ESTRATÉGICO	Impulso a Emprendedores	1443	PROPÓSITO	PORCENTAJE DE UNIDADES ECONÓMICAS ACTIVAS APOYADAS	EFICACIA	GESTIÓN
Inversión	Impulso a Emprendedores	1443	COMPONENTE	PORCENTAJE DE APOYO A UNIDADES ECONÓMICAS A TRAVÉS DE PROYECTOS ESTRATÉGICOS	EFICACIA	GESTIÓN
Inversión	Fomento al Primer Empleo	1444	ACTIVIDAD	PORCENTAJE DE EVENTOS DE PROMOCIÓN REALIZADOS	EFICACIA	GESTIÓN



**Presupuesto de Egresos del Estado de Hidalgo
Ejercicio Fiscal 2022**

Indicadores de desempeño (Estratégicos y de Gestión)

Transversal 4

Programa	Subprograma	MIR	Nivel	Indicador	Dimensión	Tipo de Indicador
Inversión	Fomento al Primer Empleo	1444	ACTIVIDAD	PORCENTAJE DE CAPACITACIONES REALIZADAS EN EL PROGRAMA MI PRIMER EMPLEO, MI PRIMER SALARIO	EFICACIA	GESTIÓN
Inversión	Fomento al Primer Empleo	1444	ACTIVIDAD	PORCENTAJE DE SATISFACCIÓN DE LOS BENEFICIARIOS DE MI PRIMER EMPLEO	EFICACIA	GESTIÓN
Inversión	Fomento al Primer Empleo	1444	COMPONENTE	PORCENTAJE DE BECAS ENTREGADAS DEL PROGRAMA, MI PRIMER EMPLEO, MI PRIMER SALARIO	EFICACIA	GESTIÓN
Inversión	Fomento al Primer Empleo	1444	ACTIVIDAD	PORCENTAJE DE VISITAS DE SEGUIMIENTO REALIZADAS	EFICACIA	GESTIÓN
Inversión ESTRATÉGICO	Fomento al Primer Empleo	1444	FIN	TASA DE DESEMPLEO DE LOS JÓVENES DE 20 A 29 AÑOS QUE CUENTAN CON EDUCACIÓN MEDIA SUPERIOR O SUPERIOR	EFICACIA	
Inversión ESTRATÉGICO	Fomento al Primer Empleo	1444	PROPÓSITO	PORCENTAJE DE JÓVENES EGRESADOS DEL PROGRAMA INCORPORADOS AL MERCADO LABORAL	EFICACIA	
Inversión	Fortalecimiento a la Actividad Económica Existente	1445	ACTIVIDAD	PORCENTAJE DE ENTREGABLES QUE CONFORMAN EL PROYECTO EJECUTIVO PROTOTIPO DE MERCADO PÚBLICO REALIZADO, PARA LOS MUNICIPIOS DEL ESTADO	EFICACIA	GESTIÓN
Inversión	Fortalecimiento a la Actividad Económica Existente	1445	ACTIVIDAD	PORCENTAJE DE OBRAS PÚBLICAS DE INFRAESTRUCTURA INDUSTRIAL EJECUTADAS PARA EL MEJORAMIENTO Y GENERACIÓN DE NUEVOS DESARROLLOS INDUSTRIALES	EFICACIA	GESTIÓN
Inversión	Fortalecimiento a la Actividad Económica Existente	1445	ACTIVIDAD	PORCENTAJE DE CUMPLIMIENTO EN LA EJECUCIÓN DE PAGOS PARA LA GENERACIÓN, REGULACIÓN Y MEJORAMIENTO DE DESARROLLOS INDUSTRIALES	EFICACIA	GESTIÓN
Inversión	Fortalecimiento a la Actividad Económica Existente	1445	ACTIVIDAD	PORCENTAJE DE ESTUDIOS ELABORADOS PARA EL MEJORAMIENTO Y LA GENERACIÓN DE NUEVOS DESARROLLOS INDUSTRIALES	EFICACIA	GESTIÓN
Inversión	Fortalecimiento a la Actividad Económica Existente	1445	ACTIVIDAD	PORCENTAJE DE PROYECTOS EJECUTIVOS ELABORADOS, PARA EL MEJORAMIENTO Y LA GENERACIÓN DE NUEVOS DESARROLLOS INDUSTRIALES	EFICACIA	GESTIÓN
Inversión	Fortalecimiento a la Actividad Económica Existente	1445	ACTIVIDAD	PORCENTAJE DE ENTREGABLES QUE CONFORMAN EL ESTUDIO DE CLÚSTER DE MOVILIDAD ELÉCTRICA REALIZADOS	EFICACIA	GESTIÓN
Inversión	Fortalecimiento a la Actividad Económica Existente	1445	ACTIVIDAD	PORCENTAJE DE ENTREGABLES QUE CONFORMAN EL ESTUDIO DE MODELO DE APTITUD MINERA REALIZADOS	EFICACIA	GESTIÓN
Inversión	Fortalecimiento a la Actividad Económica Existente	1445	COMPONENTE	PORCENTAJE DE MIPYMES HIDALGUENSES, VINCULADAS ENTRE EL SECTORES ECONÓMICOS TRADICIONALES Y ESTRATÉGICOS	EFICACIA	GESTIÓN
Inversión ESTRATÉGICO	Fortalecimiento a la Actividad Económica Existente	1445	PROPÓSITO	PORCENTAJE DE EMPRESAS ATENDIDAS SOBREVIVIENTES	EFICACIA	

**Presupuesto de Egresos del Estado de Hidalgo
Ejercicio Fiscal 2022***Indicadores de desempeño (Estratégicos y de Gestión)***Transversal 4**

Programa	Subprograma	MIR	Nivel	Indicador	Dimensión	Tipo de Indicador
Inversión ESTRATÉGICO	Fortalecimiento a la Actividad Económica Existente	1445	FIN	PORCENTAJE DE UNIDADES ECONÓMICAS FORTALECIDAS	EFICACIA	
Inversión	Fortalecimiento a la Actividad Económica Existente	1445	COMPONENTE	PORCENTAJE DE CUMPLIMIENTO EN LA EJECUCIÓN DE ACCIONES PARA EL DESARROLLO Y MEJORAMIENTO DE INFRAESTRUCTURA INDUSTRIAL	EFICACIA	GESTIÓN
Inversión ESTRATÉGICO	Fomento a Nuevas Inversiones Locales, Nacionales y Extranjeras	1446	PROPÓSITO	PORCENTAJE DE PROYECTOS DE INVERSIÓN PRIVADA CONSOLIDADOS	EFICACIA	
Inversión	Fomento a Nuevas Inversiones Locales, Nacionales y Extranjeras	1446	COMPONENTE	PORCENTAJE DE PROYECTOS PARA LA DOTACIÓN Y DESARROLLO DE INFRAESTRUCTURA INDUSTRIAL EN LA ZONA DEL VALLE DE PLATA CONSOLIDADOS	EFICACIA	GESTIÓN
Inversión	Fomento a Nuevas Inversiones Locales, Nacionales y Extranjeras	1446	ACTIVIDAD	PORCENTAJE DE INVERSIÓN DESTINADA A LA ELABORACIÓN DE ESTUDIOS Y PROYECTOS PARA EL DESARROLLO DE INFRAESTRUCTURA INDUSTRIAL	EFICACIA	GESTIÓN
Inversión ESTRATÉGICO	Fomento a Nuevas Inversiones Locales, Nacionales y Extranjeras	1446	FIN	PORCENTAJE DE INVERSIÓN PRIVADA NACIONAL Y EXTRANJERA CAPTADA	EFICACIA	
Inversión	Fomento a Nuevas Inversiones Locales, Nacionales y Extranjeras	1446	COMPONENTE	PORCENTAJE DE EMPRESAS APOYADAS A TRAVÉS DEL FONDO DE FOMENTO ECONÓMICO	EFICACIA	GESTIÓN
Inversión	Fomento a Nuevas Inversiones Locales, Nacionales y Extranjeras	1446	ACTIVIDAD	PORCENTAJE DE CONVENIOS CELEBRADOS PARA IMPULSAR LA INVERSIÓN PRODUCTIVA A TRAVÉS DEL FONDO DE FOMENTO ECONÓMICO	EFICACIA	GESTIÓN
Inversión	Inversión en Desarrollo Agropecuario	1447	ACTIVIDAD	PORCENTAJE DE PADRÓN DE BENEFICIARIOS DE PROYECTOS PARA EL INCREMENTO DE LA PRODUCCIÓN ACUÍCOLA GENERADO	EFICACIA	GESTIÓN
Inversión	Inversión en Desarrollo Agropecuario	1447	ACTIVIDAD	PORCENTAJE DE PADRÓN DE BENEFICIARIOS DE PROYECTOS PARA EL INCREMENTO DE LA PRODUCCIÓN SILVÍCOLA GENERADO	EFICACIA	GESTIÓN
Inversión	Inversión en Desarrollo Agropecuario	1447	COMPONENTE	PORCENTAJE DE PROYECTOS PARA EL INCREMENTO DE LA PRODUCCIÓN LECHERA EJECUTADOS	EFICACIA	GESTIÓN
Inversión	Inversión en Desarrollo Agropecuario	1447	ACTIVIDAD	PORCENTAJE DE PADRÓN DE BENEFICIARIOS DE PROYECTOS PARA EL INCREMENTO DE LA PRODUCCIÓN LECHERA GENERADO	EFICACIA	GESTIÓN
Inversión	Inversión en Desarrollo Agropecuario	1447	COMPONENTE	PORCENTAJE DE VIENTRES OVINOS INSEMINADOS	EFICACIA	GESTIÓN
Inversión	Inversión en Desarrollo Agropecuario	1447	ACTIVIDAD	PORCENTAJE DE PADRÓN DE BENEFICIARIOS DE INSEMINACIÓN DE VIENTRES OVINOS GENERADO	EFICACIA	GESTIÓN
Inversión	Inversión en Desarrollo Agropecuario	1447	ACTIVIDAD	PORCENTAJE DE PRIMA DE ASEGURAMIENTO PAGADA	EFICACIA	GESTIÓN
Inversión	Inversión en Desarrollo Agropecuario	1447	ACTIVIDAD	PORCENTAJE DE PADRÓN DE BENEFICIARIOS DE TONELADAS DE SEMILLA GENERADO	EFICACIA	GESTIÓN



**Presupuesto de Egresos del Estado de Hidalgo
Ejercicio Fiscal 2022**

Indicadores de desempeño (Estratégicos y de Gestión)

Transversal 4

Programa	Subprograma	MIR	Nivel	Indicador	Dimensión	Tipo de Indicador
Inversión	Inversión en Desarrollo Agropecuario	1447	COMPONENTE	PORCENTAJE DE PAQUETES DE HERRAMIENTAS ENTREGADOS	EFICACIA	GESTIÓN
Inversión	Inversión en Desarrollo Agropecuario	1447	ACTIVIDAD	PORCENTAJE DE PADRÓN DE BENEFICIARIOS DE PAQUETES DE HERRAMIENTAS GENERADO	EFICACIA	GESTIÓN
Inversión	Inversión en Desarrollo Agropecuario	1447	COMPONENTE	PORCENTAJE DE HECTÁREAS DE USO AGRÍCOLA ASEGURADAS	EFICACIA	GESTIÓN
Inversión	Inversión en Desarrollo Agropecuario	1447	COMPONENTE	PORCENTAJE DE PROYECTOS PARA EL INCREMENTO DE LA PRODUCCIÓN SILVÍCOLA EJECUTADOS	EFICACIA	GESTIÓN
Inversión	Inversión en Desarrollo Agropecuario	1447	COMPONENTE	PORCENTAJE DE PROYECTOS PARA EL INCREMENTO DE LA PRODUCCIÓN ACUÍCOLA EJECUTADOS	EFICACIA	GESTIÓN
Inversión ESTRATÉGICO	Inversión en Desarrollo Agropecuario	1447	FIN	TASA DE VARIACIÓN DE LA POBLACIÓN VULNERABLE POR INGRESOS EN EL ESTADO DE HIDALGO	EFICACIA	GESTIÓN
Inversión	Inversión en Desarrollo Agropecuario	1447	ACTIVIDAD	PORCENTAJE DE PADRÓN DE BENEFICIARIOS DE ROLLOS DE ALAMBRE DE PÚA GENERADO	EFICACIA	GESTIÓN
Inversión	Inversión en Desarrollo Agropecuario	1447	ACTIVIDAD	PORCENTAJE DE PADRÓN DE BENEFICIARIOS DE TONELADAS DE FERTILIZANTE GENERADO	EFICACIA	GESTIÓN
Inversión ESTRATÉGICO	Inversión en Desarrollo Agropecuario	1447	PROPÓSITO	TASA DE VARIACIÓN DE LA PRODUCCIÓN DEL SECTOR AGROPECUARIO EN EL ESTADO DE HIDALGO	EFICACIA	GESTIÓN
Inversión	Inversión en Desarrollo Agropecuario	1447	COMPONENTE	PORCENTAJE DE TONELADAS DE SEMILLA ENTREGADA	EFICACIA	GESTIÓN
Inversión	Inversión en Desarrollo Agropecuario	1447	COMPONENTE	PORCENTAJE DE TONELADAS DE FERTILIZANTE ENTREGADAS	EFICACIA	GESTIÓN
Inversión	Inversión en Desarrollo Agropecuario	1447	COMPONENTE	PORCENTAJE DE PAQUETES DE MATERIALES PARA LA CONSTRUCCIÓN DE TANQUES DE ALMACENAMIENTO ENTREGADOS	EFICACIA	GESTIÓN
Inversión	Inversión en Desarrollo Agropecuario	1447	COMPONENTE	PORCENTAJE DE CABEZAS OVINAS ENTREGADAS	EFICACIA	GESTIÓN
Inversión	Inversión en Desarrollo Agropecuario	1447	ACTIVIDAD	PORCENTAJE DE PADRÓN DE BENEFICIARIOS DE CABEZAS OVINAS GENERADO	EFICACIA	GESTIÓN
Inversión	Inversión en Desarrollo Agropecuario	1447	COMPONENTE	PORCENTAJE DE AVES DE POSTURA ENTREGADAS	EFICACIA	GESTIÓN
Inversión	Inversión en Desarrollo Agropecuario	1447	COMPONENTE	PORCENTAJE DE ROLLOS DE ALAMBRE DE PÚA ENTREGADOS	EFICACIA	GESTIÓN
Inversión	Inversión en Desarrollo Agropecuario	1447	ACTIVIDAD	PORCENTAJE DE PADRÓN DE BENEFICIARIOS DE AVES DE POSTURA GENERADO	EFICACIA	GESTIÓN
Inversión	Inversión en Desarrollo Agropecuario	1447	ACTIVIDAD	PORCENTAJE DE PADRÓN DE BENEFICIARIOS DE PAQUETES DE MATERIALES PARA LA CONSTRUCCIÓN DE TANQUES DE ALMACENAMIENTO GENERADO	EFICACIA	GESTIÓN
Inversión ESTRATÉGICO	Programa de Concurrencia	1448	PROPÓSITO	TASA DE VARIACIÓN DE LA PRODUCCIÓN DEL SECTOR AGROPECUARIO EN EL ESTADO DE HIDALGO	EFICACIA	GESTIÓN

**Presupuesto de Egresos del Estado de Hidalgo
Ejercicio Fiscal 2022**

Indicadores de desempeño (Estratégicos y de Gestión)

Transversal 4

Programa	Subprograma	MIR	Nivel	Indicador	Dimensión	Tipo de Indicador
Inversión ESTRATÉGICO	Programa de Concurrencia	1448	FIN	TASA DE VARIACIÓN DE LA POBLACIÓN	EFICACIA	
				VULNERABLE POR INGRESOS EN EL ESTADO DE HIDALGO		
Inversión	Programa de Concurrencia	1448	COMPONENTE	PORCENTAJE DE PROGRAMAS EN CONCURRENCIA EN EL FIDEICOMISO FONDO DE FOMENTO AGROPECUARIO DEL ESTADO DE HIDALGO EJECUTADOS	EFICACIA	GESTIÓN
Inversión	Programa de Concurrencia	1448	ACTIVIDAD	PORCENTAJE DE ANEXOS TÉCNICOS DE EJECUCIÓN FIRMADOS	EFICACIA	GESTIÓN
Inversión ESTRATÉGICO	Programas Hidroagrícolas	1449	FIN	TASA DE VARIACIÓN DE LA POBLACIÓN	EFICACIA	
				VULNERABLE POR INGRESOS EN EL ESTADO DE HIDALGO		
Inversión ESTRATÉGICO	Programas Hidroagrícolas	1449	PROPÓSITO	TASA DE VARIACIÓN DE LA PRODUCCIÓN	EFICACIA	
				AGRÍCOLA EN EL ESTADO DE HIDALGO		
Inversión	Programas Hidroagrícolas	1449	COMPONENTE	PORCENTAJE DE PROGRAMAS HIDROAGRÍCOLAS EN EL FIDEICOMISO FONDO DE FOMENTO AGROPECUARIO DEL ESTADO DE HIDALGO EJECUTADOS	EFICACIA	GESTIÓN
Inversión	Programas Hidroagrícolas	1449	ACTIVIDAD	PORCENTAJE DE ANEXOS TÉCNICOS DE EJECUCIÓN FIRMADOS	EFICACIA	GESTIÓN
Inversión	Inversión para el fomento del Turismo	1450	COMPONENTE	PORCENTAJE DE PERSONAL PROFESIONALIZADO EN TRANSFERENCIA DE CONOCIMIENTO TURÍSTICO	EFICIENCIA	GESTIÓN
Inversión	Inversión para el fomento del Turismo	1450	COMPONENTE	PORCENTAJE DE CAMPAÑA DE PROMOCIÓN NACIONAL REALIZADA	EFICACIA	GESTIÓN
Inversión	Inversión para el fomento del Turismo	1450	ACTIVIDAD	PORCENTAJE DE ACCIONES EDUCATIVAS REALIZADAS EN EL PROGRAMA TRANSFERENCIA DE CONOCIMIENTO TURÍSTICO	EFICIENCIA	GESTIÓN
Inversión	Inversión para el fomento del Turismo	1450	COMPONENTE	PORCENTAJE DE PROYECTOS DE INFRAESTRUCTURA Y EQUIPAMIENTO REALIZADOS	EFICACIA	GESTIÓN
Inversión ESTRATÉGICO	Inversión para el fomento del Turismo	1450	PROPÓSITO	TASA DE VARIACIÓN DE LOS PRESTADORES DE SERVICIOS Y PRODUCTOS TURÍSTICOS DEL ESTADO	EFICACIA	
Inversión ESTRATÉGICO	Inversión para el fomento del Turismo	1450	FIN	PORCENTAJE DE AFLUENCIA TURÍSTICA	EFICACIA	
				RECIBIDA		
Inversión	Inversión para el fomento del Turismo	1450	ACTIVIDAD	PORCENTAJE DE MATERIAL AUDIOVISUAL CREADO PARA LA CAMPAÑA DE PROMOCIÓN NACIONAL	EFICACIA	GESTIÓN
Inversión	Inversión para el fomento del Turismo	1450	ACTIVIDAD	PORCENTAJE DE EXPEDIENTES TÉCNICOS EJECUTIVOS ELABORADOS	EFICACIA	GESTIÓN
Inversión	Inversión para el Desarrollo de Pueblos Mágicos	1451	ACTIVIDAD	PORCENTAJE DE EXPEDIENTES TÉCNICOS EJECUTIVOS ELABORADOS	EFICACIA	GESTIÓN
Inversión ESTRATÉGICO	Inversión para el Desarrollo de Pueblos Mágicos	1451	FIN	PORCENTAJE DE DERRAMA ECONÓMICA DEL SECTOR TURÍSTICO GENERADA	EFICACIA	

**Presupuesto de Egresos del Estado de Hidalgo
Ejercicio Fiscal 2022**

Indicadores de desempeño (Estratégicos y de Gestión)

Transversal 4

Programa	Subprograma	MIR	Nivel	Indicador	Dimensión	Tipo de Indicador
Inversión ESTRATÉGICO	Inversión para el Desarrollo de Pueblos Mágicos	1451	PROPÓSITO	PORCENTAJE DE PUEBLOS MÁGICOS CON DENOMINACIÓN CONSERVADA	EFICACIA	
Inversión	Inversión para el Desarrollo de Pueblos Mágicos	1451	COMPONENTE	PORCENTAJE DE PROYECTOS DE INVERSIÓN EN INFRAESTRUCTURA Y EQUIPAMIENTO REALIZADOS	EFICACIA	GESTIÓN
Inversión	Inversión en el Fortalecimiento y Fomento de la Educación	1452	COMPONENTE	PORCENTAJE DE MOBILIARIO Y EQUIPO ENTREGADO	EFICACIA	GESTIÓN
Inversión	Inversión en el Fortalecimiento y Fomento de la Educación	1452	COMPONENTE	PORCENTAJE DE CENTROS EDUCATIVOS CON ACCESO A INTERNET BENEFICIADOS	EFICACIA	GESTIÓN
Inversión	Inversión en el Fortalecimiento y Fomento de la Educación	1452	ACTIVIDAD	PORCENTAJE DE CENTROS EDUCATIVOS CON SERVICIO DE INTERNET CONTRATADO	EFICACIA	GESTIÓN
Inversión	Inversión en el Fortalecimiento y Fomento de la Educación	1452	COMPONENTE	PORCENTAJE DE ESCUELAS DE EDUCACIÓN BÁSICA BENEFICIADAS CON RECURSOS CON RECURSOS TECNOLÓGICOS COMPLEMENTARIOS	EFICACIA	GESTIÓN
Inversión	Inversión en el Fortalecimiento y Fomento de la Educación	1452	ACTIVIDAD	PORCENTAJE DE PAQUETES DE LIBROS DE TEXTO ENTREGADOS	EFICACIA	GESTIÓN
Inversión	Inversión en el Fortalecimiento y Fomento de la Educación	1452	COMPONENTE	PORCENTAJE DE GRABACIONES MUSICALES REALIZADAS	EFICACIA	GESTIÓN
Inversión	Inversión en el Fortalecimiento y Fomento de la Educación	1452	COMPONENTE	PORCENTAJE DE ESTUDIANTES DE EDUCACIÓN MEDIA SUPERIOR BENEFICIADOS CON RECURSOS DIDÁCTICOS	EFICACIA	GESTIÓN
Inversión	Inversión en el Fortalecimiento y Fomento de la Educación	1452	ACTIVIDAD	PORCENTAJE DE EQUIPO DE ALTA TECNOLOGÍA ADQUIRIDO	EFICACIA	GESTIÓN
Inversión	Inversión en el Fortalecimiento y Fomento de la Educación	1452	ACTIVIDAD	PORCENTAJE DE LICENCIAS EDUCATIVAS ADQUIRIDAS	EFICACIA	GESTIÓN
Inversión	Inversión en el Fortalecimiento y Fomento de la Educación	1452	ACTIVIDAD	PORCENTAJE DE LICENCIAS DEL SISTEMA DE AUTO-APRENDIZAJE MÓVIL ENTREGADAS	EFICACIA	GESTIÓN
Inversión	Inversión en el Fortalecimiento y Fomento de la Educación	1452	COMPONENTE	PORCENTAJE DE ESTUDIANTES DE EDUCACIÓN MEDIA SUPERIOR BENEFICIADOS CON RECURSOS DIDÁCTICOS	EFICACIA	GESTIÓN
Inversión	Inversión en el Fortalecimiento y Fomento de la Educación	1452	ACTIVIDAD	PORCENTAJE DE LICENCIAS DEL SISTEMA DE AUTOAPRENDIZAJE MÓVIL ENTREGADAS	EFICACIA	GESTIÓN
Inversión	Inversión en el Fortalecimiento y Fomento de la Educación	1452	ACTIVIDAD	PORCENTAJE DE PAQUETES DE LIBROS DE TEXTO ENTREGADOS	EFICACIA	GESTIÓN
Inversión	Inversión en el Fortalecimiento y Fomento de la Educación	1452	ACTIVIDAD	PORCENTAJE DE LICENCIAS DEL SISTEMA DE AUTOAPRENDIZAJE MÓVIL ENTREGADAS	EFICACIA	GESTIÓN



**Presupuesto de Egresos del Estado de Hidalgo
Ejercicio Fiscal 2022**

Indicadores de desempeño (Estratégicos y de Gestión)

Transversal 4

Programa	Subprograma	MIR	Nivel	Indicador	Dimensión	Tipo de Indicador
Inversión	Inversión en el Fortalecimiento y Fomento de la Educación	1452	COMPONENTE	PORCENTAJE DE ESTUDIANTES DE EDUCACIÓN MEDIA SUPERIOR BENEFICIADOS CON RECURSOS DIDÁCTICOS	EFICACIA	GESTIÓN
Inversión ESTRATÉGICO	Inversión en el Fortalecimiento y Fomento de la Educación	1452	PROPÓSITO	PORCENTAJE DE EFICIENCIA TERMINAL EN EDUCACIÓN SUPERIOR	EFICACIA	
Inversión ESTRATÉGICO	Inversión en el Fortalecimiento y Fomento de la Educación	1452	FIN	GRADO PROMEDIO DE ESCOLARIDAD DE LA POBLACIÓN HIDALGUENSE	EFICACIA	
Inversión	Inversión en el Fortalecimiento y Fomento de la Educación	1452	ACTIVIDAD	PORCENTAJE DE PAQUETES DE LIBROS DE TEXTO ENTREGADOS A ESTUDIANTES DE EDUCACIÓN MEDIA SUPERIOR	EFICACIA	GESTIÓN
Inversión	Inversión en el Fortalecimiento y Fomento de la Educación	1452	COMPONENTE	PORCENTAJE DE BENEFICIARIOS CON HERRAMIENTA TECNOLÓGICA DE LA INFORMACIÓN Y COMUNICACIÓN PROPORCIONADA	EFICACIA	GESTIÓN
Inversión	Inversión en el Fortalecimiento y Fomento de la Educación	1452	ACTIVIDAD	PORCENTAJE DE MOBILIARIO Y EQUIPO ADQUIRIDO	EFICACIA	GESTIÓN
Inversión	Inversión en el Fortalecimiento y Fomento de la Educación	1452	ACTIVIDAD	PORCENTAJE DE TABLETAS DIGITALES INTERACTIVAS ADQUIRIDAS	EFICACIA	GESTIÓN
Inversión	Inversión en el Fortalecimiento y Fomento de la Educación	1452	COMPONENTE	PORCENTAJE DE BENEFICIARIOS CON HERRAMIENTA TECNOLÓGICA DE LA INFORMACIÓN Y COMUNICACIÓN	EFICACIA	GESTIÓN
Inversión	Inversión en el Fortalecimiento y Fomento de la Educación	1452	ACTIVIDAD	PORCENTAJE DE TABLETAS DIGITALES INTERACTIVAS ADQUIRIDAS	EFICACIA	GESTIÓN
Inversión	Inversión en el Fortalecimiento y Fomento de la Educación	1452	COMPONENTE	PORCENTAJE DE ESTUDIANTES DE EDUCACIÓN MEDIA SUPERIOR CON RECURSOS DIDÁCTICOS BENEFICIADOS	EFICACIA	GESTIÓN
Inversión	Inversión en el Fortalecimiento y Fomento de la Educación	1452	ACTIVIDAD	PORCENTAJE DE LICENCIAS DEL SISTEMA DE AUTOAPRENDIZAJE MÓVIL ENTREGADAS	EFICACIA	GESTIÓN
Inversión	Inversión en el Fortalecimiento y Fomento de la Educación	1452	ACTIVIDAD	PORCENTAJE DE PAQUETES DE LIBROS DE TEXTO ENTREGADOS	EFICACIA	GESTIÓN
Inversión	Fortalecimiento a la Educación con la Entrega de Útiles y Uniformes	1453	ACTIVIDAD	311 PORCENTAJE DE UNIFORMES ESCOLARES ADQUIRIDOS	EFICACIA	GESTIÓN
Inversión ESTRATÉGICO	Fortalecimiento a la Educación con la Entrega de Útiles y Uniformes	1453	FIN	GRADO PROMEDIO DE ESCOLARIDAD DE LA POBLACIÓN HIDALGUENSE	EFICACIA	
Inversión ESTRATÉGICO	Fortalecimiento a la Educación con la Entrega de Útiles y Uniformes	1453	PROPÓSITO	PORCENTAJE DE EFICIENCIA EN EL SISTEMA EDUCATIVO ESCOLARIZADO	CALIDAD	
Inversión	Fortalecimiento a la Educación con la Entrega de Útiles y Uniformes	1453	COMPONENTE	31 PORCENTAJE DE ESTUDIANTES DE EDUCACIÓN SECUNDARIA BENEFICIADOS CON UNIFORMES ESCOLARES	EFICACIA	GESTIÓN



**Presupuesto de Egresos del Estado de Hidalgo
Ejercicio Fiscal 2022**

Indicadores de desempeño (Estratégicos y de Gestión)

Transversal 4

Programa	Subprograma	MIR	Nivel	Indicador	Dimensión	Tipo de Indicador
Inversión	Fortalecimiento a la Educación con la Entrega de Útiles y Uniformes	1453	ACTIVIDAD	PORCENTAJE DE PAQUETES DE ÚTILES ESCOLARES ADQUIRIDOS	EFICACIA	GESTIÓN
Inversión	Fortalecimiento a la Educación con la Entrega de Útiles y Uniformes	1453	ACTIVIDAD	PORCENTAJE DE PAQUETES DE ÚTILES ESCOLARES ADQUIRIDOS	EFICACIA	GESTIÓN
Inversión	Fortalecimiento a la Educación con la Entrega de Útiles y Uniformes	1453	COMPONENTE	PORCENTAJE DE ESTUDIANTES CON ÚTILES ESCOLARES ENTREGADOS	EFICACIA	GESTIÓN
Inversión	Fortalecimiento a la Educación con la Entrega de Útiles y Uniformes	1453	ACTIVIDAD	PORCENTAJE DE PAQUETES DE ÚTILES ESCOLARES ADQUIRIDOS	EFICACIA	GESTIÓN
Inversión	Fortalecimiento a la Educación con la Entrega de Útiles y Uniformes	1453	COMPONENTE	PORCENTAJE DE ESTUDIANTES CON ÚTILES ESCOLARES ENTREGADOS	EFICACIA	GESTIÓN
Inversión	Fortalecimiento a la Educación con la Entrega de Útiles y Uniformes	1453	COMPONENTE	32 PORCENTAJE DE ESTUDIANTES DE EDUCACIÓN BÁSICA BENEFICIADOS CON PAQUETES DE ÚTILES ESCOLARES	EFICACIA	GESTIÓN
Inversión	Fortalecimiento a la Educación con la Entrega de Útiles y Uniformes	1453	COMPONENTE	PORCENTAJE DE ESTUDIANTES CON ÚTILES ESCOLARES ENTREGADOS	EFICACIA	GESTIÓN
Inversión	Fortalecimiento a la Educación con la Entrega de Útiles y Uniformes	1453	ACTIVIDAD	PORCENTAJE DE PAQUETES DE ÚTILES ESCOLARES ADQUIRIDOS	EFICACIA	GESTIÓN
Inversión	Fortalecimiento a la Educación con la Entrega de Útiles y Uniformes	1453	COMPONENTE	PORCENTAJE DE ESTUDIANTES CON ÚTILES ESCOLARES ENTREGADOS	EFICACIA	GESTIÓN
Inversión	Fortalecimiento a la Educación con la Entrega de Útiles y Uniformes	1453	COMPONENTE	PORCENTAJE DE ESTUDIANTES CON ÚTILES ESCOLARES ENTREGADOS	EFICACIA	GESTIÓN
Inversión	Fortalecimiento a la Educación con la Entrega de Útiles y Uniformes	1453	COMPONENTE	PORCENTAJE DE ESTUDIANTES BENEFICIADOS CON UNIFORMES ESCOLARES	EFICACIA	GESTIÓN
Inversión	Fortalecimiento a la Educación con la Entrega de Útiles y Uniformes	1453	ACTIVIDAD	PORCENTAJE DE PAQUETES DE ÚTILES ESCOLARES ADQUIRIDOS	EFICACIA	GESTIÓN
Inversión	Fortalecimiento a la Educación con la Entrega de Útiles y Uniformes	1453	COMPONENTE	PORCENTAJE DE ESTUDIANTES CON ÚTILES ESCOLARES ENTREGADOS	EFICACIA	GESTIÓN
Inversión	Fortalecimiento a la Educación con la Entrega de Útiles y Uniformes	1453	ACTIVIDAD	PORCENTAJE DE PAQUETES DE ÚTILES ESCOLARES ADQUIRIDOS	EFICACIA	GESTIÓN
Inversión	Fortalecimiento a la Educación con la Entrega de Útiles y Uniformes	1453	COMPONENTE	PORCENTAJE DE ESTUDIANTES DE LOS TELEBACHILLERATOS COMUNITARIOS DEL ESTADO DE HIDALGO CON PAQUETES DE ÚTILES ESCOLARES	EFICIENCIA	GESTIÓN
Inversión	Fortalecimiento a la Educación con la Entrega de Útiles y Uniformes	1453	ACTIVIDAD	PORCENTAJE DE PAQUETES DE ÚTILES ESCOLARES ADQUIRIDOS	EFICACIA	GESTIÓN



**Presupuesto de Egresos del Estado de Hidalgo
Ejercicio Fiscal 2022***Indicadores de desempeño (Estratégicos y de Gestión)***Transversal 4**

Programa	Subprograma	MIR	Nivel	Indicador	Dimensión	Tipo de Indicador
Inversión	Fortalecimiento a la Educación con la Entrega de Útiles y Uniformes	1453	COMPONENTE	PORCENTAJE DE ESTUDIANTES CON ÚTILES ESCOLARES ENTREGADOS	EFICACIA	GESTIÓN
Inversión	Fortalecimiento a la Educación con la Entrega de Útiles y Uniformes	1453	ACTIVIDAD	PORCENTAJE DE PAQUETES DE ÚTILES ESCOLARES ADQUIRIDOS	EFICACIA	GESTIÓN
Inversión	Fortalecimiento a la Educación con la Entrega de Útiles y Uniformes	1453	ACTIVIDAD	PORCENTAJE DE PAQUETES DE ÚTILES ESCOLARES ADQUIRIDOS	EFICACIA	GESTIÓN
Inversión	Fortalecimiento a la Educación con la Entrega de Útiles y Uniformes	1453	ACTIVIDAD	PORCENTAJE DE PAQUETES DE UNIFORMES ESCOLARES ADQUIRIDOS	EFICACIA	GESTIÓN
Inversión	Fortalecimiento a la Educación con la Entrega de Útiles y Uniformes	1453	COMPONENTE	PORCENTAJE DE ESTUDIANTES CON ÚTILES ESCOLARES ENTREGADOS	EFICACIA	GESTIÓN
Inversión	Fortalecimiento a la Educación con la Entrega de Útiles y Uniformes	1453	ACTIVIDAD	PORCENTAJE DE PAQUETES DE ÚTILES ESCOLARES ADQUIRIDOS	EFICACIA	GESTIÓN
Inversión	Fortalecimiento a la Educación con la Entrega de Útiles y Uniformes	1453	ACTIVIDAD	PORCENTAJE DE PAQUETES DE ÚTILES ESCOLARES ADQUIRIDOS	EFICACIA	GESTIÓN
Inversión	Fortalecimiento a la Educación con la Entrega de Útiles y Uniformes	1453	ACTIVIDAD	PORCENTAJE DE PAQUETES DE ÚTILES ESCOLARES ADQUIRIDOS	EFICACIA	GESTIÓN
Inversión	Fortalecimiento a la Educación con la Entrega de Útiles y Uniformes	1453	COMPONENTE	PORCENTAJE DE ESTUDIANTES DEL COLEGIO DE ESTUDIOS CIENTÍFICOS Y TECNOLÓGICOS DEL ESTADO DE HIDALGO CON PAQUETES DE ÚTILES ESCOLARES	EFICACIA	GESTIÓN
Inversión	Fortalecimiento a la Educación con la Entrega de Útiles y Uniformes	1453	ACTIVIDAD	PORCENTAJE DE PAQUETES DE UNIFORMES ESCOLARES ADQUIRIDOS	EFICACIA	GESTIÓN
Inversión	Fortalecimiento a la Educación con la Entrega de Útiles y Uniformes	1453	COMPONENTE	PORCENTAJE DE ESTUDIANTES BENEFICIADOS CON UNIFORMES ESCOLARES	EFICACIA	GESTIÓN
Inversión	Fortalecimiento a la Educación con la Entrega de Útiles y Uniformes	1453	COMPONENTE	PORCENTAJE DE ESTUDIANTES CON ÚTILES ESCOLARES ENTREGADOS	EFICACIA	GESTIÓN
Inversión	Fortalecimiento a la Educación con la Entrega de Útiles y Uniformes	1453	COMPONENTE	PORCENTAJE DE ESTUDIANTES CON ÚTILES ESCOLARES ENTREGADOS	EFICACIA	GESTIÓN
Inversión	Fortalecimiento a la Educación con la Entrega de Útiles y Uniformes	1453	ACTIVIDAD	PORCENTAJE DE PAQUETES DE UNIFORMES ESCOLARES ADQUIRIDOS	EFICACIA	GESTIÓN
Inversión	Fortalecimiento a la Educación con la Entrega de Útiles y Uniformes	1453	COMPONENTE	PORCENTAJE DE ESTUDIANTES CON ÚTILES ESCOLARES ENTREGADOS	EFICACIA	GESTIÓN
Inversión	Fortalecimiento a la Educación con la Entrega de Útiles y Uniformes	1453	ACTIVIDAD	PORCENTAJE DE PAQUETES DE ÚTILES ESCOLARES ADQUIRIDOS	EFICACIA	GESTIÓN



**Presupuesto de Egresos del Estado de Hidalgo
Ejercicio Fiscal 2022**

Indicadores de desempeño (Estratégicos y de Gestión)

Transversal 4

Programa	Subprograma	MIR	Nivel	Indicador	Dimensión	Tipo de Indicador
Inversión	Fortalecimiento a la Educación con la Entrega de Útiles y Uniformes	1453	COMPONENTE	PORCENTAJE DE ESTUDIANTES CON ÚTILES ESCOLARES ENTREGADOS	EFICACIA	GESTIÓN
Inversión	Fortalecimiento a la Educación con la Entrega de Útiles y Uniformes	1453	ACTIVIDAD	PORCENTAJE DE PAQUETES DE ÚTILES ESCOLARES ADQUIRIDOS	EFICACIA	GESTIÓN
Inversión	Fortalecimiento a la Educación con la Entrega de Útiles y Uniformes	1453	COMPONENTE	PORCENTAJE DE ESTUDIANTES CON ÚTILES ESCOLARES ENTREGADOS	EFICACIA	GESTIÓN
Inversión	Fortalecimiento a la Educación con la Entrega de Útiles y Uniformes	1453	ACTIVIDAD	PORCENTAJE DE PAQUETES DE ÚTILES ESCOLARES ADQUIRIDOS	EFICIENCIA	GESTIÓN
Inversión	Fortalecimiento a la Educación con la Entrega de Útiles y Uniformes	1453	COMPONENTE	PORCENTAJE DE ESTUDIANTES BENEFICIADOS CON UNIFORMES ESCOLARES	EFICACIA	GESTIÓN
Inversión	Fortalecimiento a la Educación con la Entrega de Útiles y Uniformes	1453	COMPONENTE	PORCENTAJE DE ESTUDIANTES DEL COLEGIO DE BACHILLERES DEL ESTADO DE HIDALGO BENEFICIADOS CON PAQUETES DE ÚTILES ESCOLARES	EFICACIA	GESTIÓN
Inversión	Fortalecimiento a la Educación con la Entrega de Útiles y Uniformes	1453	COMPONENTE	PORCENTAJE DE ESTUDIANTES CON ÚTILES ESCOLARES ENTREGADOS	EFICACIA	GESTIÓN
Inversión	Fortalecimiento a la Educación con la Entrega de Útiles y Uniformes	1453	COMPONENTE	PORCENTAJE DE ESTUDIANTES BENEFICIADOS CON UNIFORMES ESCOLARES	EFICACIA	GESTIÓN
Inversión	Fortalecimiento a la Educación con la Entrega de Útiles y Uniformes	1453	ACTIVIDAD	PORCENTAJE DE PAQUETES DE ÚTILES ESCOLARES ADQUIRIDOS	EFICACIA	GESTIÓN
Inversión	Fortalecimiento a la Educación con la Entrega de Útiles y Uniformes	1453	COMPONENTE	PORCENTAJE DE ESTUDIANTES CON ÚTILES ESCOLARES ENTREGADOS	EFICACIA	GESTIÓN
Inversión	Fortalecimiento a la Educación con la Entrega de Útiles y Uniformes	1453	ACTIVIDAD	PORCENTAJE DE PAQUETES DE ÚTILES ESCOLARES ADQUIRIDOS	EFICACIA	GESTIÓN
Inversión	Fortalecimiento a la Educación con la Entrega de Útiles y Uniformes	1453	COMPONENTE	PORCENTAJE DE ESTUDIANTES DEL COLEGIO DE EDUCACIÓN PROFESIONAL TÉCNICA DEL ESTADO DE HIDALGO BENEFICIADOS CON PAQUETES DE ÚTILES ESCOLARES	EFICACIA	GESTIÓN
Inversión	Fortalecimiento a la Educación con la Entrega de Útiles y Uniformes	1453	ACTIVIDAD	PORCENTAJE DE PAQUETES DE UNIFORMES ESCOLARES ADQUIRIDOS	EFICACIA	GESTIÓN
Inversión	Fortalecimiento a la Educación con la Entrega de Útiles y Uniformes	1453	ACTIVIDAD	PORCENTAJE DE PAQUETES DE ÚTILES ESCOLARES ADQUIRIDOS	EFICACIA	GESTIÓN
Inversión	Fortalecimiento a la Educación con la Entrega de Útiles y Uniformes	1453	ACTIVIDAD	PORCENTAJE DE PAQUETES DE ÚTILES ESCOLARES ADQUIRIDOS	EFICACIA	GESTIÓN

**Presupuesto de Egresos del Estado de Hidalgo
Ejercicio Fiscal 2022***Indicadores de desempeño (Estratégicos y de Gestión)***Transversal 4**

Programa	Subprograma	MIR	Nivel	Indicador	Dimensión	Tipo de Indicador
Inversión	Fortalecimiento a la Educación con la Entrega de Útiles y Uniformes	1453	COMPONENTE	PORCENTAJE DE ESTUDIANTES CON ÚTILES ESCOLARES ENTREGADOS	EFICACIA	GESTIÓN
Inversión	Fortalecimiento a la Educación con la Entrega de Útiles y Uniformes	1453	COMPONENTE	PORCENTAJE DE ESTUDIANTES CON ÚTILES ESCOLARES ENTREGADOS	EFICACIA	GESTIÓN
Inversión	Fortalecimiento a la Educación con la Entrega de Útiles y Uniformes	1453	ACTIVIDAD	331 PORCENTAJE DE PAQUETES DE UNIFORMES ESCOLARES ADQUIRIDOS	EFICACIA	GESTIÓN
Inversión	Fortalecimiento a la Educación con la Entrega de Útiles y Uniformes	1453	COMPONENTE	33 PORCENTAJE DE ESTUDIANTES DE EDUCACIÓN PREESCOLAR, PRIMARIA Y ESPECIAL BENEFICIADOS	EFICACIA	GESTIÓN
Inversión	Fortalecimiento a la Educación con la Entrega de Útiles y Uniformes	1453	ACTIVIDAD	321 PORCENTAJE DE PAQUETES DE ÚTILES ESCOLARES ADQUIRIDOS	EFICACIA	GESTIÓN
Inversión	Fortalecimiento a la Educación con la Entrega de Útiles y Uniformes	1453	ACTIVIDAD	PORCENTAJE DE PAQUETES DE ÚTILES ESCOLARES ADQUIRIDOS	EFICACIA	GESTIÓN
Inversión	Fortalecimiento a la Educación con la Entrega de Útiles y Uniformes	1453	COMPONENTE	PORCENTAJE DE ESTUDIANTES CON ÚTILES ESCOLARES ENTREGADOS	EFICACIA	GESTIÓN
Inversión	Fortalecimiento a la Educación con la Entrega de Útiles y Uniformes	1453	ACTIVIDAD	PORCENTAJE DE PAQUETES DE ÚTILES ESCOLARES ADQUIRIDOS	EFICACIA	GESTIÓN
Inversión	Fortalecimiento a la Educación con la Entrega de Útiles y Uniformes	1453	ACTIVIDAD	PORCENTAJE DE PAQUETES DE ÚTILES ESCOLARES ADQUIRIDOS	EFICACIA	GESTIÓN
Inversión	Fortalecimiento a la Educación con la Entrega de Útiles y Uniformes	1453	ACTIVIDAD	PORCENTAJE DE PAQUETES DE ÚTILES ESCOLARES ADQUIRIDOS	EFICACIA	GESTIÓN
Inversión	Fortalecimiento a la Educación con la Entrega de Útiles y Uniformes	1453	COMPONENTE	PORCENTAJE DE ESTUDIANTES CON ÚTILES ESCOLARES ENTREGADOS	EFICACIA	GESTIÓN
Inversión GESTIÓN	Inversión en Becas para la Educación	1454	ACTIVIDAD	PORCENTAJE DE BECAS OTORGADAS A MUJERES		EFICACIA
Inversión	Inversión en Becas para la Educación	1454	COMPONENTE	PORCENTAJE DE BECAS MIGUEL HIDALGO OTORGADAS	EFICACIA	GESTIÓN
Inversión ESTRATÉGICO	Inversión en Becas para la Educación	1454	PROPÓSITO	ÍNDICE DE ABANDONO ESCOLAR EN EL NIVEL SUPERIOR	EFICACIA	
Inversión ESTRATÉGICO	Inversión en Becas para la Educación	1454	FIN	GRADO PROMEDIO DE ESCOLARIDAD DE LA POBLACIÓN HIDALGUENSE	EFICACIA	
Inversión	Inversión en Becas para la Educación	1454	ACTIVIDAD	PORCENTAJE DE ALUMNOS QUE INGRESAN SOLICITUDES	EFICACIA	GESTIÓN
Inversión	Inversión en Becas para la Educación	1454	ACTIVIDAD	PORCENTAJE DE EXPEDIENTES EVALUADOS	EFICACIA	GESTIÓN
Inversión	Infraestructura en Educación	1455	ACTIVIDAD	PORCENTAJE DE OBRAS DE REHABILITACIÓN EN INFRAESTRUCTURA FÍSICA EDUCATIVA DE NIVEL SUPERIOR CONTRATADAS	EFICACIA	GESTIÓN



**Presupuesto de Egresos del Estado de Hidalgo
Ejercicio Fiscal 2022**

Indicadores de desempeño (Estratégicos y de Gestión)

Transversal 4

Programa	Subprograma	MIR	Nivel	Indicador	Dimensión	Tipo de Indicador
Inversión	Infraestructura en Educación	1455	COMPONENTE	PORCENTAJE DE PROYECTOS DE INVERSIÓN PARA LA INFRAESTRUCTURA FÍSICA EDUCATIVA BÁSICA CONTRATADOS	EFICACIA	GESTIÓN
Inversión	Infraestructura en Educación	1455	ACTIVIDAD	PORCENTAJE DE CONTRATOS DE MOBILIARIO Y EQUIPO REALIZADOS PARA EDUCACIÓN BÁSICA	EFICACIA	GESTIÓN
Inversión	Infraestructura en Educación	1455	ACTIVIDAD	PORCENTAJE DE OBRAS DE REHABILITACIÓN EN INFRAESTRUCTURA FISICA EDUCATIVA DE NIVEL BÁSICO CONTRATADAS	EFICACIA	GESTIÓN
Inversión	Infraestructura en Educación	1455	ACTIVIDAD	PORCENTAJE DE OBRAS DE ACONDICIONAMIENTO DE PATIOS CÍVICOS Y/O DEPORTIVOS CONTRATADOS	EFICACIA	GESTIÓN
Inversión	Infraestructura en Educación	1455	ACTIVIDAD	PORCENTAJE DE OBRAS DE CONSTRUCCIÓN EN INFRAESTRUCTURA FÍSICA EDUCATIVA DE NIVEL BÁSICO CONTRATADAS	EFICACIA	GESTIÓN
Inversión	Infraestructura en Educación	1455	COMPONENTE	PORCENTAJE DE PROYECTOS DE INVERSIÓN PARA LA INFRAESTRUCTURA FÍSICA EDUCATIVA MEDIA SUPERIOR CONTRATADOS	EFICACIA	GESTIÓN
Inversión	Infraestructura en Educación	1455	ACTIVIDAD	PORCENTAJE DE OBRAS DE CONSTRUCCIÓN EN INFRAESTRUCTURA FISICA EDUCATIVA DE NIVEL MEDIO SUPERIOR CONTRATADAS	EFICACIA	GESTIÓN
Inversión	Infraestructura en Educación	1455	ACTIVIDAD	PORCENTAJE DE OBRAS DE REHABILITACIÓN EN INFRAESTRUCTURA FÍSICA EDUCATIVA DE NIVEL MEDIO SUPERIOR CONTRATADAS	EFICACIA	GESTIÓN
Inversión ESTRATÉGICO	Infraestructura en Educación	1455	PROPÓSITO	PORCENTAJE DE PLANTELES BENEFICIADOS CON PROYECTOS EN INFRAESTRUCTURA LOS TRES NIVELES EDUCATIVOS	EFICACIA	GESTIÓN
Inversión	Infraestructura en Educación	1455	COMPONENTE	PORCENTAJE DE PROYECTOS DE INVERSIÓN PARA LA INFRAESTRUCTURA FÍSICA EDUCATIVA SUPERIOR CONTRATADOS	EFICACIA	GESTIÓN
Inversión	Infraestructura en Educación	1455	ACTIVIDAD	PORCENTAJE DE OBRAS DE CONSTRUCCIÓN EN INFRAESTRUCTURA FISICA EDUCATIVA DE NIVEL SUPERIOR CONTRATADAS	EFICACIA	GESTIÓN
Inversión	Infraestructura en Educación	1455	ACTIVIDAD	PORCENTAJE DE ACCIONES DE MOBILIARIO Y EQUIPO CONTRATADOS PARA EDUCACIÓN SUPERIOR	EFICACIA	GESTIÓN
Inversión ESTRATÉGICO	Infraestructura en Educación	1455	FIN	GRADO PROMEDIO DE ESCOLARIDAD DE LA POBLACIÓN HIDALGUENSE	EFICACIA	GESTIÓN
Inversión	Infraestructura en Educación	1455	ACTIVIDAD	PORCENTAJE DE CONTRATOS DE MOBILIARIO Y EQUIPO REALIZADOS PARA EDUCACIÓN MEDIA SUPERIOR	EFICACIA	GESTIÓN
Inversión ESTRATÉGICO	Inversión en Seguridad Pública	1456	PROPÓSITO	PORCENTAJE DE LAS ÁREAS ADMINISTRATIVAS DE LA SECRETARÍA DE SEGURIDAD PÚBLICA SE BENEFICIAN CON SERVICIOS E INFRAESTRUCTURA DEL FONDO DE APORTACIONES PARA LA SEGURIDAD PÚBLICA	EFICACIA	GESTIÓN

**Presupuesto de Egresos del Estado de Hidalgo
Ejercicio Fiscal 2022***Indicadores de desempeño (Estratégicos y de Gestión)***Transversal 4**

Programa	Subprograma	MIR	Nivel	Indicador	Dimensión	Tipo de Indicador
Inversión ESTRATÉGICO	Inversión en Seguridad Pública	1456	FIN	PORCENTAJE DE ACCIONES Y SERVICIOS DE EQUIPAMIENTO E INFRAESTRUCTURA DE LA SECRETARÍA DE SEGURIDAD PÚBLICA DEL ESTADO DE HIDALGO	EFICACIA	
Inversión	Inversión en Seguridad Pública	1456	COMPONENTE	PORCENTAJE DE CUERPOS POLICIALES DEL ESTADO DE HIDALGO PROFESIONALIZADOS	EFICACIA	GESTIÓN
Inversión	Inversión en Seguridad Pública	1456	COMPONENTE	PORCENTAJE DE EVALUACIONES EN CONTROL DE CONFIANZA REALIZADAS A ELEMENTOS DE SEGURIDAD PÚBLICA Y PROCURACIÓN DE JUSTICIA	EFICACIA	GESTIÓN
Inversión	Inversión en Seguridad Pública	1456	ACTIVIDAD	PORCENTAJE DE ELEMENTOS IDENTIFICADOS COMO PENDIENTES DE EVALUACIÓN	EFICACIA	GESTIÓN
Inversión	Inversión en Seguridad Pública	1456	COMPONENTE	PORCENTAJE DE PROYECTOS DE INVERSIÓN DE SEGURIDAD PÚBLICA REALIZADOS	EFICACIA	GESTIÓN
Inversión	Inversión en Seguridad Pública	1456	ACTIVIDAD	PORCENTAJE DE EQUIPOS DE CÁMARAS DE VIDEO VIGILANCIA ACTUALIZADAS	EFICACIA	GESTIÓN
Inversión	Inversión en Seguridad Pública	1456	ACTIVIDAD	PORCENTAJE DE INCIDENTES REALES RECIBIDOS EN LA LÍNEA DE EMERGENCIA 9-1-1	EFICACIA	GESTIÓN
Inversión	Inversión en Seguridad Pública	1456	COMPONENTE	PORCENTAJE DE MUNICIPIOS DEL EDO DE HGO QUE COADYUVAN EN EL REGISTRO NACIONAL DE PERSONAL DE SEGURIDAD PÚBLICA E IMPLEMENTACIÓN DE PROGRAMAS DE PREVENCIÓN SOCIAL DE LA VIOLENCIA EJECUTADOS	EFICACIA	GESTIÓN
Inversión	Inversión en Seguridad Pública	1456	ACTIVIDAD	PORCENTAJE DE EJECUCIÓN DE PROGRAMAS DE PREVENCIÓN SOCIAL DE LA VIOLENCIA Y LA DELINCUENCIA	EFICACIA	GESTIÓN
Inversión	Inversión en Seguridad Pública	1456	ACTIVIDAD	PORCENTAJE DE CÉDULAS CAPTURADAS QUE CUMPLEN CON LOS CRITERIOS ESTABLECIDOS POR EL SISTEMA NACIONAL DE SEGURIDAD PÚBLICA	EFICACIA	GESTIÓN
Inversión	Inversión en Seguridad Pública	1456	ACTIVIDAD	PORCENTAJE DE CUERPOS POLICIALES CAPACITADOS EN FORMACIÓN CONTINUA	EFICACIA	GESTIÓN
Inversión	Inversión en Seguridad Pública	1456	ACTIVIDAD	PORCENTAJE DE DISPONIBILIDAD DE LA RED NACIONAL DE RADIOCOMUNICACIÓN	EFICACIA	GESTIÓN
Inversión	Inversión para el Trabajo y la Previsión Social	1457	ACTIVIDAD	PORCENTAJE DE PERSONAS ATENDIDAS ASALARIADAS Y NO ASALARIADAS	EFICACIA	GESTIÓN
Inversión	Inversión para el Trabajo y la Previsión Social	1457	COMPONENTE	PORCENTAJE DE SEDES DEL CENTRO DE CONCILIACIÓN LABORAL DEL ESTADO DE HIDALGO EQUIPADAS	EFICACIA	GESTIÓN
Inversión	Inversión para el Trabajo y la Previsión Social	1457	COMPONENTE	PORCENTAJE DE PERSONAS ASALARIADAS Y NO ASALARIADAS APOYADAS	EFICACIA	GESTIÓN
Inversión	Inversión para el Trabajo y la Previsión Social	1457	ACTIVIDAD	PORCENTAJE DE PERSONAS ATENDIDAS EN EL PROGRAMA IMPULSO AL AUTOEMPLO	EFICACIA	GESTIÓN
Inversión	Inversión para el Trabajo y la Previsión Social	1457	COMPONENTE	PORCENTAJE DE PROYECTOS PRODUCTIVOS APOYADOS	EFICACIA	GESTIÓN



**Presupuesto de Egresos del Estado de Hidalgo
Ejercicio Fiscal 2022**

Indicadores de desempeño (Estratégicos y de Gestión)

Transversal 4

Programa	Subprograma	MIR	Nivel	Indicador	Dimensión	Tipo de Indicador
Inversión	Inversión para el Trabajo y la Previsión Social	1457	ACTIVIDAD	PORCENTAJE DE PIEZAS ADQUIRIDAS DE MAQUINARIA Y EQUIPO	EFICACIA	GESTIÓN
Inversión	Inversión para el Trabajo y la Previsión Social	1457	ACTIVIDAD	PORCENTAJE DE UNIDADES DE MOBILIARIO Y EQUIPO ADQUIRIDAS	EFICACIA	GESTIÓN
Inversión ESTRATÉGICO	Inversión para el Trabajo y la Previsión Social	1457	FIN	TASA DE VARIACIÓN DE PERSONAS DESEMPLEADAS EN EL ESTADO DE HIDALGO	EFICACIA	
Inversión ESTRATÉGICO	Inversión para el Trabajo y la Previsión Social	1457	PROPÓSITO	TASA DE VARIACIÓN DE PERSONAS QUE MEJORAN SU SITUACIÓN LABORAL	EFICACIA	
Inversión	Inversión para el Trabajo y la Previsión Social	1457	COMPONENTE	PORCENTAJE DE PLANTELES EQUIPADOS	EFICACIA	GESTIÓN
Inversión	Inversión en Cultura	1458	ACTIVIDAD	PORCENTAJE DE PROYECTOS EJECUTADOS DE FOMENTO Y PROMOCIÓN DE BIENES Y SERVICIOS CULTURALES	EFICACIA	GESTIÓN
Inversión	Inversión en Cultura	1458	ACTIVIDAD	PORCENTAJE DE PROYECTOS CON SUBSIDIOS REALIZADOS PARA EJECUTAR BIENES Y SERVICIOS CULTURALES	EFICACIA	GESTIÓN
Inversión	Inversión en Cultura	1458	ACTIVIDAD	PORCENTAJE DE PROYECTOS QUE OFERTAN LA DESCENTRALIZACIÓN DE BIENES Y SERVICIOS ARTÍSTICOS Y CULTURALES EJECUTADOS	EFICACIA	GESTIÓN
Inversión	Inversión en Cultura	1458	COMPONENTE	PORCENTAJE DE PRODUCTOS CULTURALES OTORGADOS A LA POBLACIÓN	EFICACIA	GESTIÓN
Inversión ESTRATÉGICO	Inversión en Cultura	1458	PROPÓSITO	PORCENTAJE DE PERSONAS ATENDIDAS CON BIENES Y SERVICIOS CULTURALES	EFICACIA	
Inversión ESTRATÉGICO	Inversión en Cultura	1458	FIN	PORCENTAJE DE MUNICIPIOS QUE INCREMENTAN SU DESARROLLO CULTURAL	EFICACIA	
Inversión	Inversión en Cultura	1458	ACTIVIDAD	PORCENTAJE DE SERVICIOS EJECUTADOS EN EDUCACIÓN ARTÍSTICA INICIAL	EFICACIA	GESTIÓN
Inversión ESTRATÉGICO	Inversión en la Procuración de Justicia	1460	PROPÓSITO	PORCENTAJE DE ASUNTOS ATENDIDOS PARA UNA PRONTA PROCURACIÓN DE JUSTICIA	EFICACIA	
Inversión	Inversión en la Procuración de Justicia	1460	ACTIVIDAD	PORCENTAJE DE CURSOS DE CAPACITACIÓN BRINDADOS A LOS ELEMENTOS DE LA PROCURADURIA GENERAL DE JUSTICIA	EFICIENCIA	GESTIÓN
Inversión	Inversión en la Procuración de Justicia	1460	ACTIVIDAD	PORCENTAJE DE BIENES Y SERVICIOS SUMINISTRADOS PARA LOS ELEMENTOS DE LA PROCURADURÍA GENERAL DE JUSTICIA	EFICIENCIA	GESTIÓN
Inversión	Inversión en la Procuración de Justicia	1460	COMPONENTE	PORCENTAJE DE PROYECTOS DE INVERSIÓN PARA LA PROCURACIÓN DE JUSTICIA EJECUTADOS	EFICIENCIA	GESTIÓN
Inversión ESTRATÉGICO	Inversión en la Procuración de Justicia	1460	FIN	PORCENTAJE DE DELITOS OCURRIDOS Y DENUNCIADOS DONDE EL TRATO RECIBIDO AL MOMENTO DE LA DENUNCIA, POR PARTE DEL MINISTERIO PÚBLICO, FUE CALIFICADO COMO BUENO O EXCELENTE	CALIDAD	
Inversión	Inversión en la Procuración de Justicia	1460	ACTIVIDAD	PORCENTAJE DE BIENES Y SERVICIOS SUMINISTRADOS PARA LAS BASES DE DATOS QUE INTEGRAN EL SISTEMA NACIONAL DE INFORMACIÓN	EFICIENCIA	GESTIÓN

**Presupuesto de Egresos del Estado de Hidalgo
Ejercicio Fiscal 2022***Indicadores de desempeño (Estratégicos y de Gestión)***Transversal 4**

Programa	Subprograma	MIR	Nivel	Indicador	Dimensión	Tipo de Indicador
Inversión	Inversión en Salud	1462	ACTIVIDAD	PORCENTAJE DE EQUIPO PARA EL HOSPITAL GENERAL DE PACHUCA ADQUIRIDO	EFICACIA	GESTIÓN
Inversión	Inversión en Salud	1462	COMPONENTE	PORCENTAJE DE PROYECTOS DE INFRAESTRUCTURA EN SALUD REALIZADOS	EFICACIA	GESTIÓN
Inversión ESTRATÉGICO	Inversión en Salud	1462	PROPÓSITO	PORCENTAJE DE POBLACIÓN DEL ESTADO DE HIDALGO CON COBERTURA DE SERVICIOS DE SALUD	EFICIENCIA	
Inversión ESTRATÉGICO	Inversión en Salud	1462	FIN	PORCENTAJE DE POBLACIÓN CON CARENCIA POR ACCESO A LOS SERVICIOS DE SALUD EN HIDALGO	EFICIENCIA	
Inversión	Inversión en Ciencia, Tecnología e Innovación	1463	ACTIVIDAD	PORCENTAJE DE INCREMENTO DE HORAS DE INVESTIGACION CON LUZ SINCROTRON IMPLEMENTADAS	EFICACIA	GESTIÓN
Inversión ESTRATÉGICO	Inversión en Ciencia, Tecnología e Innovación	1463	PROPÓSITO	PORCENTAJE DE PERSONAS DE LA COMUNIDAD CIENTÍFICA Y TECNOLÓGICA QUE FORTALECEN SUS CAPACIDADES EN MATERIA DE CIENCIA, TECNOLOGÍA E INNOVACIÓN EN EL ESTADO DE HIDALGO	EFICACIA	
Inversión	Inversión en Ciencia, Tecnología e Innovación	1463	ACTIVIDAD	PORCENTAJE DE ESTUDIOS DE FACTIBILIDAD REALIZADOS	EFICACIA	GESTIÓN
Inversión ESTRATÉGICO	Inversión en Ciencia, Tecnología e Innovación	1463	FIN	PORCENTAJE DE CAPACIDADES CIENTÍFICAS Y TECNOLÓGICAS FORTALECIDAS EN EL ESTADO DE HIDALGO	EFICACIA	
Inversión	Inversión en Ciencia, Tecnología e Innovación	1463	ACTIVIDAD	PORCENTAJE DE AVANCE DEL PROYECTO DE AMPLIACION DE INFRAESTRUCTURA EJECUTADO	EFICACIA	GESTIÓN
Inversión	Inversión en Ciencia, Tecnología e Innovación	1463	ACTIVIDAD	PORCENTAJE DE INMUEBLE ADQUIRIDO	EFICACIA	GESTIÓN
Inversión	Inversión en Ciencia, Tecnología e Innovación	1463	ACTIVIDAD	PORCENTAJE DE ACCIONES REALIZADAS PARA IMPULSAR LA INVESTIGACIÓN, EL DESARROLLO CIENTÍFICO, TECNOLÓGICO E INNOVACIÓN EN SECTORES ESTRATÉGICOS	EFICACIA	GESTIÓN
Inversión	Inversión en Ciencia, Tecnología e Innovación	1463	ACTIVIDAD	PORCENTAJE DE CONVENIOS NACIONALES CELEBRADOS	EFICACIA	GESTIÓN
Inversión	Inversión en Ciencia, Tecnología e Innovación	1463	COMPONENTE	PORCENTAJE DE ESTUDIOS Y PROYECTOS DE INVESTIGACIÓN, DESARROLLO CIENTÍFICO, TECNOLÓGICO E INNOVACIÓN EN SECTORES ESTRATÉGICOS	EFICACIA	GESTIÓN
Inversión	Inversión en Ciencia, Tecnología e Innovación	1463	COMPONENTE	PORCENTAJE DE ACCIONES DE INFRAESTRUCTURA CIENTÍFICA Y TECNOLÓGICA IMPLEMENTADAS	EFICACIA	GESTIÓN
Inversión	Inversión en Ciencia, Tecnología e Innovación	1463	ACTIVIDAD	PORCENTAJE DEL NÚMERO DE ACCIONES REALIZADAS PARA LA CONSOLIDACIÓN DE LOS PROYECTOS DE INFRAESTRUCTURA CIENTÍFICA Y TECNOLÓGICA	EFICACIA	GESTIÓN
Inversión	Inversión en Ciencia, Tecnología e Innovación	1463	COMPONENTE	PORCENTAJE DEL NÚMERO DE PROYECTOS DE INFRAESTRUCTURA CIENTÍFICA Y TECNOLÓGICA CONSOLIDADOS Y/O FORTALECIDOS	EFICACIA	GESTIÓN

**Presupuesto de Egresos del Estado de Hidalgo
Ejercicio Fiscal 2022**

Indicadores de desempeño (Estratégicos y de Gestión)

Transversal 4

Programa	Subprograma	MIR	Nivel	Indicador	Dimensión	Tipo de Indicador
Inversión	Inversión en Ciencia, Tecnología e Innovación	1463	COMPONENTE	PORCENTAJE DE ACCIONES DE TRANSFERENCIA CIENTÍFICA Y TECNOLÓGICA IMPLEMENTADAS	EFICACIA	GESTIÓN
Inversión	Inversión para la Infraestructura y Desarrollo de Pueblos Indígenas	1464	COMPONENTE	PORCENTAJE DE OBRAS DE INFRAESTRUCTURA BÁSICA INDÍGENA DESARROLLADAS	EFICACIA	GESTIÓN
Inversión ESTRATÉGICO	Inversión para la Infraestructura y Desarrollo de Pueblos Indígenas	1464	PROPÓSITO	PORCENTAJE DE PERSONAS INDÍGENAS CON PROYECTOS DE INVERSIÓN BENEFICIADAS	EFICIENCIA	
Inversión	Inversión para la Infraestructura y Desarrollo de Pueblos Indígenas	1464	COMPONENTE	PORCENTAJE DE VIVIENDAS INDÍGENAS CON CARENCIAS MEJORADAS	EFICACIA	GESTIÓN
Inversión	Inversión para la Infraestructura y Desarrollo de Pueblos Indígenas	1464	ACTIVIDAD	PORCENTAJE DE VIVIENDAS INDÍGENAS CON CARENCIAS EN SERVICIOS BÁSICOS MEJORADAS	EFICIENCIA	GESTIÓN
Inversión ESTRATÉGICO	Inversión para la Infraestructura y Desarrollo de Pueblos Indígenas	1464	FIN	PORCENTAJE DE POBLACIÓN EN SITUACIÓN DE POBREZA EN EL ESTADO DE HIDALGO	EFICACIA	
Inversión	Inversión para la Infraestructura y Desarrollo de Pueblos Indígenas	1464	ACTIVIDAD	PORCENTAJE DE VIVIENDAS INDÍGENAS CON CARENCIAS EN CALIDAD Y ESPACIOS MEJORADAS	EFICACIA	GESTIÓN
Inversión	Inversión para la Infraestructura y Desarrollo de Pueblos Indígenas	1464	ACTIVIDAD	PORCENTAJE DE EXPEDIENTES TÉCNICOS DE INFRAESTRUCTURA BÁSICA INDÍGENA VALIDADOS	EFICACIA	GESTIÓN
Inversión ESTRATÉGICO	Inversión para el Desarrollo Integral de la Familia	1465	FIN	PORCENTAJE DE POBLACIÓN EN SITUACIÓN DE POBREZA MULTIDIMENSIONAL	EFICACIA	
Inversión	Inversión para el Desarrollo Integral de la Familia	1465	ACTIVIDAD	PORCENTAJE DE ADQUISICIÓN DE INSUMOS NECESARIOS PARA PROYECTOS FAMAS REALIZADOS	EFICACIA	GESTIÓN
Inversión	Inversión para el Desarrollo Integral de la Familia	1465	COMPONENTE	PORCENTAJE DE APOYOS FAMAS OTORGADOS	EFICACIA	GESTIÓN
Inversión	Inversión para el Desarrollo Integral de la Familia	1465	ACTIVIDAD	PORCENTAJE DE OBRAS DE INFRAESTRUCTURA SOCIAL REALIZADAS	EFICACIA	GESTIÓN
Inversión	Inversión para el Desarrollo Integral de la Familia	1465	COMPONENTE	PORCENTAJE DE PROYECTOS DE INFRAESTRUCTURA SOCIAL ENTREGADOS	EFICACIA	GESTIÓN



**Presupuesto de Egresos del Estado de Hidalgo
Ejercicio Fiscal 2022***Indicadores de desempeño (Estratégicos y de Gestión)***Transversal 4**

Programa	Subprograma	MIR	Nivel	Indicador	Dimensión	Tipo de Indicador
Inversión ESTRATÉGICO	Inversión para el Desarrollo Integral de la Familia	1465	PROPÓSITO	PORCENTAJE DE POBLACIÓN QUE MEJORA LA PERCEPCIÓN DE REDES DE APOYO ATENDIDA CON PROGRAMAS QUE OTORGA EL SISTEMA PARA EL DESARROLLO INTEGRAL DE LA FAMILIA	EFICACIA	
Inversión	Inversión en Municipios	1466	ACTIVIDAD	PORCENTAJE DE PROYECTOS, OBRAS Y/O ACCIONES EJECUTADOS AL TRIMESTRE EN SEGURIDAD PÚBLICA	CALIDAD	GESTIÓN
Inversión	Inversión en Municipios	1466	ACTIVIDAD	PORCENTAJE DE PROYECTOS, OBRAS Y/O ACCIONES EJECUTADOS AL TRIMESTRE EN SERVICIOS BÁSICOS	EFICACIA	GESTIÓN
Inversión	Inversión en Municipios	1466	ACTIVIDAD	PORCENTAJE DE PROYECTOS, OBRAS Y/O ACCIONES EJECUTADOS AL TRIMESTRE EN INFRAESTRUCTURA EN EDUCACIÓN	EFICACIA	GESTIÓN
Inversión	Inversión en Municipios	1466	ACTIVIDAD	PORCENTAJE DE PROYECTOS, OBRAS Y/O ACCIONES EJECUTADOS AL TRIMESTRE EN ESPACIOS PÚBLICOS	EFICACIA	GESTIÓN
Inversión	Inversión en Municipios	1466	COMPONENTE	PORCENTAJE DEL RECURSO EN PROYECTOS, OBRAS Y/O ACCIONES EJERCIDO POR EL MUNICIPIO AL TRIMESTRE	EFICACIA	GESTIÓN
Inversión	Inversión en Municipios	1466	ACTIVIDAD	PORCENTAJE DE PROYECTOS, OBRAS Y/O ACCIONES EJECUTADOS AL TRIMESTRE EN ESPACIOS PÚBLICOS	EFICACIA	GESTIÓN
Inversión	Inversión en Municipios	1466	ACTIVIDAD	PORCENTAJE DE PROYECTOS, OBRAS Y/O ACCIONES EJECUTADOS AL TRIMESTRE EN INFRAESTRUCTURA EN EDUCACIÓN	EFICACIA	GESTIÓN
Inversión	Inversión en Municipios	1466	ACTIVIDAD	PORCENTAJE DE PROYECTOS, OBRAS Y/O ACCIONES EJECUTADOS AL TRIMESTRE EN ESPACIOS PÚBLICOS	EFICACIA	GESTIÓN
Inversión	Inversión en Municipios	1466	ACTIVIDAD	PORCENTAJE DE PROYECTOS, OBRAS Y/O ACCIONES EJECUTADOS AL TRIMESTRE EN SERVICIOS BÁSICOS	EFICACIA	GESTIÓN
Inversión	Inversión en Municipios	1466	ACTIVIDAD	PORCENTAJE DE PROYECTOS, OBRAS Y/O ACCIONES EJECUTADOS AL TRIMESTRE EN SERVICIOS BÁSICOS	EFICACIA	GESTIÓN
Inversión	Inversión en Municipios	1466	ACTIVIDAD	PORCENTAJE DE PROYECTOS, OBRAS Y/O ACCIONES EJECUTADOS AL TRIMESTRE EN INFRAESTRUCTURA EN SALUD	EFICACIA	GESTIÓN
Inversión	Inversión en Municipios	1466	ACTIVIDAD	PORCENTAJE DE PROYECTOS, OBRAS Y/O ACCIONES EJECUTADOS AL TRIMESTRE EN SEGURIDAD PÚBLICA	CALIDAD	GESTIÓN
Inversión	Inversión en Municipios	1466	ACTIVIDAD	PORCENTAJE DE PROYECTOS, OBRAS Y/O ACCIONES EJECUTADOS AL TRIMESTRE EN INFRAESTRUCTURA DE COMUNICACIONES	EFICACIA	GESTIÓN
Inversión	Inversión en Municipios	1466	ACTIVIDAD	PORCENTAJE DE PROYECTOS, OBRAS Y/O ACCIONES EJECUTADOS AL TRIMESTRE EN INFRAESTRUCTURA DE COMUNICACIONES	EFICACIA	GESTIÓN



**Presupuesto de Egresos del Estado de Hidalgo
Ejercicio Fiscal 2022**

Indicadores de desempeño (Estratégicos y de Gestión)

Transversal 4

Programa	Subprograma	MIR	Nivel	Indicador	Dimensión	Tipo de Indicador
Inversión	Inversión en Municipios	1466	ACTIVIDAD	PORCENTAJE DE PROYECTOS, OBRAS Y/O ACCIONES EJECUTADOS AL TRIMESTRE EN SEGURIDAD PÚBLICA	CALIDAD	GESTIÓN
Inversión	Inversión en Municipios	1466	ACTIVIDAD	PORCENTAJE DE PROYECTOS, OBRAS Y/O ACCIONES EJECUTADOS AL TRIMESTRE EN INFRAESTRUCTURA DE COMUNICACIONES	EFICACIA	GESTIÓN
Inversión	Inversión en Municipios	1466	ACTIVIDAD	PORCENTAJE DE PROYECTOS, OBRAS Y/O ACCIONES EJECUTADOS AL TRIMESTRE EN INFRAESTRUCTURA EN SALUD	EFICACIA	GESTIÓN
Inversión	Inversión en Municipios	1466	COMPONENTE	PORCENTAJE DEL RECURSO EN PROYECTOS, OBRAS Y/O ACCIONES EJERCIDO POR EL MUNICIPIO AL TRIMESTRE	EFICACIA	GESTIÓN
Inversión	Inversión en Municipios	1466	ACTIVIDAD	PORCENTAJE DE PROYECTOS, OBRAS Y/O ACCIONES EJECUTADOS AL TRIMESTRE EN INFRAESTRUCTURA EN EDUCACIÓN	EFICACIA	GESTIÓN
Inversión	Inversión en Municipios	1466	COMPONENTE	PORCENTAJE DEL RECURSO EN PROYECTOS, OBRAS Y/O ACCIONES EJERCIDO POR EL MUNICIPIO AL TRIMESTRE	EFICACIA	GESTIÓN
Inversión	Inversión en Municipios	1466	ACTIVIDAD	PORCENTAJE DE PROYECTOS, OBRAS Y/O ACCIONES EJECUTADOS AL TRIMESTRE EN INFRAESTRUCTURA DE COMUNICACIONES	EFICACIA	GESTIÓN
Inversión	Inversión en Municipios	1466	ACTIVIDAD	PORCENTAJE DE PROYECTOS, OBRAS Y/O ACCIONES EJECUTADOS AL TRIMESTRE EN INFRAESTRUCTURA EN SALUD	EFICACIA	GESTIÓN
Inversión	Inversión en Municipios	1466	COMPONENTE	PORCENTAJE DEL RECURSO EN PROYECTOS, OBRAS Y/O ACCIONES EJERCIDO POR EL MUNICIPIO AL TRIMESTRE	EFICACIA	GESTIÓN
Inversión	Inversión en Municipios	1466	ACTIVIDAD	PORCENTAJE DE PROYECTOS, OBRAS Y/O ACCIONES EJECUTADOS AL TRIMESTRE EN INFRAESTRUCTURA EN SALUD	EFICACIA	GESTIÓN
Inversión	Inversión en Municipios	1466	ACTIVIDAD	PORCENTAJE DE PROYECTOS, OBRAS Y/O ACCIONES EJECUTADOS AL TRIMESTRE EN INFRAESTRUCTURA DE COMUNICACIONES	EFICACIA	GESTIÓN
Inversión	Inversión en Municipios	1466	ACTIVIDAD	PORCENTAJE DE PROYECTOS, OBRAS Y/O ACCIONES EJECUTADOS AL TRIMESTRE EN SEGURIDAD PÚBLICA	CALIDAD	GESTIÓN
Inversión	Inversión en Municipios	1466	ACTIVIDAD	PORCENTAJE DE PROYECTOS, OBRAS Y/O ACCIONES EJECUTADOS AL TRIMESTRE EN SERVICIOS BÁSICOS	EFICACIA	GESTIÓN
Inversión	Inversión en Municipios	1466	COMPONENTE	PORCENTAJE DEL RECURSO EN PROYECTOS, OBRAS Y/O ACCIONES EJERCIDO POR EL MUNICIPIO AL TRIMESTRE	EFICACIA	GESTIÓN
Inversión	Inversión en Municipios	1466	ACTIVIDAD	PORCENTAJE DE PROYECTOS, OBRAS Y/O ACCIONES EJECUTADOS AL TRIMESTRE EN ESPACIOS PÚBLICOS	EFICACIA	GESTIÓN
Inversión	Inversión en Municipios	1466	ACTIVIDAD	PORCENTAJE DE PROYECTOS, OBRAS Y/O ACCIONES EJECUTADOS AL TRIMESTRE EN INFRAESTRUCTURA DE COMUNICACIONES	EFICACIA	GESTIÓN

**Presupuesto de Egresos del Estado de Hidalgo
Ejercicio Fiscal 2022***Indicadores de desempeño (Estratégicos y de Gestión)***Transversal 4**

Programa	Subprograma	MIR	Nivel	Indicador	Dimensión	Tipo de Indicador
Inversión	Inversión en Municipios	1466	ACTIVIDAD	PORCENTAJE DE PROYECTOS, OBRAS Y/O ACCIONES EJECUTADOS AL TRIMESTRE EN ESPACIOS PÚBLICOS	EFICACIA	GESTIÓN
Inversión	Inversión en Municipios	1466	ACTIVIDAD	PORCENTAJE DE PROYECTOS, OBRAS Y/O ACCIONES EJECUTADOS AL TRIMESTRE EN INFRAESTRUCTURA EN EDUCACIÓN	EFICACIA	GESTIÓN
Inversión	Inversión en Municipios	1466	ACTIVIDAD	PORCENTAJE DE PROYECTOS, OBRAS Y/O ACCIONES EJECUTADOS AL TRIMESTRE EN SERVICIOS BÁSICOS	EFICACIA	GESTIÓN
Inversión	Inversión en Municipios	1466	ACTIVIDAD	PORCENTAJE DE PROYECTOS, OBRAS Y/O ACCIONES EJECUTADOS AL TRIMESTRE EN SEGURIDAD PÚBLICA	CALIDAD	GESTIÓN
Inversión	Inversión en Municipios	1466	ACTIVIDAD	PORCENTAJE DE PROYECTOS, OBRAS Y/O ACCIONES EJECUTADOS AL TRIMESTRE EN INFRAESTRUCTURA DE COMUNICACIONES	EFICACIA	GESTIÓN
Inversión	Inversión en Municipios	1466	ACTIVIDAD	PORCENTAJE DE PROYECTOS, OBRAS Y/O ACCIONES EJECUTADOS AL TRIMESTRE EN INFRAESTRUCTURA EN SALUD	EFICACIA	GESTIÓN
Inversión	Inversión en Municipios	1466	COMPONENTE	PORCENTAJE DEL RECURSO EN PROYECTOS, OBRAS Y/O ACCIONES EJERCIDO POR EL MUNICIPIO AL TRIMESTRE	EFICACIA	GESTIÓN
Inversión	Inversión en Municipios	1466	ACTIVIDAD	PORCENTAJE DE PROYECTOS, OBRAS Y/O ACCIONES EJECUTADOS AL TRIMESTRE EN INFRAESTRUCTURA EN SALUD	EFICACIA	GESTIÓN
Inversión	Inversión en Municipios	1466	ACTIVIDAD	PORCENTAJE DE PROYECTOS, OBRAS Y/O ACCIONES EJECUTADOS AL TRIMESTRE EN INFRAESTRUCTURA EN EDUCACIÓN	EFICACIA	GESTIÓN
Inversión	Inversión en Municipios	1466	ACTIVIDAD	PORCENTAJE DE PROYECTOS, OBRAS Y/O ACCIONES EJECUTADOS AL TRIMESTRE EN SEGURIDAD PÚBLICA	CALIDAD	GESTIÓN
Inversión	Inversión en Municipios	1466	ACTIVIDAD	PORCENTAJE DE PROYECTOS, OBRAS Y/O ACCIONES EJECUTADOS AL TRIMESTRE EN INFRAESTRUCTURA DE COMUNICACIONES	EFICACIA	GESTIÓN
Inversión	Inversión en Municipios	1466	ACTIVIDAD	PORCENTAJE DE PROYECTOS, OBRAS Y/O ACCIONES EJECUTADOS AL TRIMESTRE EN SEGURIDAD PÚBLICA	CALIDAD	GESTIÓN
Inversión	Inversión en Municipios	1466	ACTIVIDAD	PORCENTAJE DE PROYECTOS, OBRAS Y/O ACCIONES EJECUTADOS AL TRIMESTRE EN SERVICIOS BÁSICOS	EFICACIA	GESTIÓN
Inversión	Inversión en Municipios	1466	ACTIVIDAD	PORCENTAJE DE PROYECTOS, OBRAS Y/O ACCIONES EJECUTADOS AL TRIMESTRE EN INFRAESTRUCTURA EN EDUCACIÓN	EFICACIA	GESTIÓN
Inversión	Inversión en Municipios	1466	ACTIVIDAD	PORCENTAJE DE PROYECTOS, OBRAS Y/O ACCIONES EJECUTADOS AL TRIMESTRE EN ESPACIOS PÚBLICOS	EFICACIA	GESTIÓN
Inversión	Inversión en Municipios	1466	COMPONENTE	PORCENTAJE DEL RECURSO EN PROYECTOS, OBRAS Y/O ACCIONES EJERCIDO POR EL MUNICIPIO AL TRIMESTRE	EFICACIA	GESTIÓN



**Presupuesto de Egresos del Estado de Hidalgo
Ejercicio Fiscal 2022**

Indicadores de desempeño (Estratégicos y de Gestión)

Transversal 4

Programa	Subprograma	MIR	Nivel	Indicador	Dimensión	Tipo de Indicador
Inversión	Inversión en Municipios	1466	ACTIVIDAD	PORCENTAJE DE PROYECTOS, OBRAS Y/O ACCIONES EJECUTADOS AL TRIMESTRE EN ESPACIOS PÚBLICOS	EFICACIA	GESTIÓN
Inversión	Inversión en Municipios	1466	ACTIVIDAD	PORCENTAJE DE PROYECTOS, OBRAS Y/O ACCIONES EJECUTADOS AL TRIMESTRE EN SERVICIOS BÁSICOS	EFICACIA	GESTIÓN
Inversión	Inversión en Municipios	1466	ACTIVIDAD	PORCENTAJE DE PROYECTOS, OBRAS Y/O ACCIONES EJECUTADOS AL TRIMESTRE EN SERVICIOS BÁSICOS	EFICACIA	GESTIÓN
Inversión	Inversión en Municipios	1466	ACTIVIDAD	PORCENTAJE DE PROYECTOS, OBRAS Y/O ACCIONES EJECUTADOS AL TRIMESTRE EN INFRAESTRUCTURA EN SALUD	EFICACIA	GESTIÓN
Inversión	Inversión en Municipios	1466	ACTIVIDAD	PORCENTAJE DE PROYECTOS, OBRAS Y/O ACCIONES EJECUTADOS AL TRIMESTRE EN INFRAESTRUCTURA DE COMUNICACIONES	EFICACIA	GESTIÓN
Inversión	Inversión en Municipios	1466	ACTIVIDAD	PORCENTAJE DE PROYECTOS, OBRAS Y/O ACCIONES EJECUTADOS AL TRIMESTRE EN INFRAESTRUCTURA EN SALUD	EFICACIA	GESTIÓN
Inversión	Inversión en Municipios	1466	COMPONENTE	PORCENTAJE DEL RECURSO EN PROYECTOS, OBRAS Y/O ACCIONES EJERCIDO POR EL MUNICIPIO AL TRIMESTRE	EFICACIA	GESTIÓN
Inversión	Inversión en Municipios	1466	ACTIVIDAD	PORCENTAJE DE PROYECTOS, OBRAS Y/O ACCIONES EJECUTADOS AL TRIMESTRE EN INFRAESTRUCTURA EN SALUD	EFICACIA	GESTIÓN
Inversión	Inversión en Municipios	1466	ACTIVIDAD	PORCENTAJE DE PROYECTOS, OBRAS Y/O ACCIONES EJECUTADOS AL TRIMESTRE EN INFRAESTRUCTURA DE COMUNICACIONES	EFICACIA	GESTIÓN
Inversión	Inversión en Municipios	1466	ACTIVIDAD	PORCENTAJE DE PROYECTOS, OBRAS Y/O ACCIONES EJECUTADOS AL TRIMESTRE EN SEGURIDAD PÚBLICA	CALIDAD	GESTIÓN
Inversión	Inversión en Municipios	1466	ACTIVIDAD	PORCENTAJE DE PROYECTOS, OBRAS Y/O ACCIONES EJECUTADOS AL TRIMESTRE EN SERVICIOS BÁSICOS	EFICACIA	GESTIÓN
Inversión	Inversión en Municipios	1466	ACTIVIDAD	PORCENTAJE DE PROYECTOS, OBRAS Y/O ACCIONES EJECUTADOS AL TRIMESTRE EN INFRAESTRUCTURA EN EDUCACIÓN	EFICACIA	GESTIÓN
Inversión	Inversión en Municipios	1466	ACTIVIDAD	PORCENTAJE DE PROYECTOS, OBRAS Y/O ACCIONES EJECUTADOS AL TRIMESTRE EN INFRAESTRUCTURA EN EDUCACIÓN	EFICACIA	GESTIÓN
Inversión	Inversión en Municipios	1466	ACTIVIDAD	PORCENTAJE DE PROYECTOS, OBRAS Y/O ACCIONES EJECUTADOS AL TRIMESTRE EN INFRAESTRUCTURA EN EDUCACIÓN	EFICACIA	GESTIÓN
Inversión	Inversión en Municipios	1466	ACTIVIDAD	PORCENTAJE DE PROYECTOS, OBRAS Y/O ACCIONES EJECUTADOS AL TRIMESTRE EN INFRAESTRUCTURA EN EDUCACIÓN	EFICACIA	GESTIÓN
Inversión	Inversión en Municipios	1466	ACTIVIDAD	PORCENTAJE DE PROYECTOS, OBRAS Y/O ACCIONES EJECUTADOS AL TRIMESTRE EN SEGURIDAD PÚBLICA	CALIDAD	GESTIÓN

**Presupuesto de Egresos del Estado de Hidalgo
Ejercicio Fiscal 2022***Indicadores de desempeño (Estratégicos y de Gestión)***Transversal 4**

Programa	Subprograma	MIR	Nivel	Indicador	Dimensión	Tipo de Indicador
Inversión	Inversión en Municipios	1466	ACTIVIDAD	PORCENTAJE DE PROYECTOS, OBRAS Y/O ACCIONES EJECUTADOS AL TRIMESTRE EN SEGURIDAD PÚBLICA	CALIDAD	GESTIÓN
Inversión	Inversión en Municipios	1466	ACTIVIDAD	PORCENTAJE DE PROYECTOS, OBRAS Y/O ACCIONES EJECUTADOS AL TRIMESTRE EN ESPACIOS PÚBLICOS	EFICACIA	GESTIÓN
Inversión	Inversión en Municipios	1466	ACTIVIDAD	PORCENTAJE DE PROYECTOS, OBRAS Y/O ACCIONES EJECUTADOS AL TRIMESTRE EN INFRAESTRUCTURA EN SALUD	EFICACIA	GESTIÓN
Inversión	Inversión en Municipios	1466	COMPONENTE	PORCENTAJE DEL RECURSO EN PROYECTOS, OBRAS Y/O ACCIONES EJERCIDO POR EL MUNICIPIO AL TRIMESTRE	EFICACIA	GESTIÓN
Inversión	Inversión en Municipios	1466	ACTIVIDAD	PORCENTAJE DE PROYECTOS, OBRAS Y/O ACCIONES EJECUTADOS AL TRIMESTRE EN INFRAESTRUCTURA EN SALUD	EFICACIA	GESTIÓN
Inversión	Inversión en Municipios	1466	ACTIVIDAD	PORCENTAJE DE PROYECTOS, OBRAS Y/O ACCIONES EJECUTADOS AL TRIMESTRE EN INFRAESTRUCTURA DE COMUNICACIONES	EFICACIA	GESTIÓN
Inversión	Inversión en Municipios	1466	ACTIVIDAD	PORCENTAJE DE PROYECTOS, OBRAS Y/O ACCIONES EJECUTADOS AL TRIMESTRE EN INFRAESTRUCTURA EN SALUD	EFICACIA	GESTIÓN
Inversión	Inversión en Municipios	1466	ACTIVIDAD	PORCENTAJE DE PROYECTOS, OBRAS Y/O ACCIONES EJECUTADOS AL TRIMESTRE EN SERVICIOS BÁSICOS	EFICACIA	GESTIÓN
Inversión	Inversión en Municipios	1466	COMPONENTE	PORCENTAJE DEL RECURSO EN PROYECTOS, OBRAS Y/O ACCIONES EJERCIDO POR EL MUNICIPIO AL TRIMESTRE	EFICACIA	GESTIÓN
Inversión	Inversión en Municipios	1466	ACTIVIDAD	PORCENTAJE DE PROYECTOS, OBRAS Y/O ACCIONES EJECUTADOS AL TRIMESTRE EN ESPACIOS PÚBLICOS	EFICACIA	GESTIÓN
Inversión	Inversión en Municipios	1466	COMPONENTE	PORCENTAJE DEL RECURSO EN PROYECTOS, OBRAS Y/O ACCIONES EJERCIDO POR EL MUNICIPIO AL TRIMESTRE	EFICACIA	GESTIÓN
Inversión	Inversión en Municipios	1466	ACTIVIDAD	PORCENTAJE DE PROYECTOS, OBRAS Y/O ACCIONES EJECUTADOS AL TRIMESTRE EN ESPACIOS PÚBLICOS	EFICACIA	GESTIÓN
Inversión	Inversión en Municipios	1466	ACTIVIDAD	PORCENTAJE DE PROYECTOS, OBRAS Y/O ACCIONES EJECUTADOS AL TRIMESTRE EN INFRAESTRUCTURA EN EDUCACIÓN	EFICACIA	GESTIÓN
Inversión	Inversión en Municipios	1466	ACTIVIDAD	PORCENTAJE DE PROYECTOS, OBRAS Y/O ACCIONES EJECUTADOS AL TRIMESTRE EN SERVICIOS BÁSICOS	EFICACIA	GESTIÓN
Inversión	Inversión en Municipios	1466	ACTIVIDAD	PORCENTAJE DE PROYECTOS, OBRAS Y/O ACCIONES EJECUTADOS AL TRIMESTRE EN SEGURIDAD PÚBLICA	CALIDAD	GESTIÓN
Inversión	Inversión en Municipios	1466	ACTIVIDAD	PORCENTAJE DE PROYECTOS, OBRAS Y/O ACCIONES EJECUTADOS AL TRIMESTRE EN INFRAESTRUCTURA DE COMUNICACIONES	EFICACIA	GESTIÓN



**Presupuesto de Egresos del Estado de Hidalgo
Ejercicio Fiscal 2022**

Indicadores de desempeño (Estratégicos y de Gestión)

Transversal 4

Programa	Subprograma	MIR	Nivel	Indicador	Dimensión	Tipo de Indicador
Inversión	Inversión en Municipios	1466	ACTIVIDAD	PORCENTAJE DE PROYECTOS, OBRAS Y/O ACCIONES EJECUTADOS AL TRIMESTRE EN ESPACIOS PÚBLICOS	EFICACIA	GESTIÓN
Inversión	Inversión en Municipios	1466	ACTIVIDAD	PORCENTAJE DE PROYECTOS, OBRAS Y/O ACCIONES EJECUTADOS AL TRIMESTRE EN SEGURIDAD PÚBLICA	CALIDAD	GESTIÓN
Inversión	Inversión en Municipios	1466	ACTIVIDAD	PORCENTAJE DE PROYECTOS, OBRAS Y/O ACCIONES EJECUTADOS AL TRIMESTRE EN INFRAESTRUCTURA EN SALUD	EFICACIA	GESTIÓN
Inversión	Inversión en Municipios	1466	ACTIVIDAD	PORCENTAJE DE PROYECTOS, OBRAS Y/O ACCIONES EJECUTADOS AL TRIMESTRE EN ESPACIOS PÚBLICOS	EFICACIA	GESTIÓN
Inversión	Inversión en Municipios	1466	COMPONENTE	PORCENTAJE DEL RECURSO EN PROYECTOS, OBRAS Y/O ACCIONES EJERCIDO POR EL MUNICIPIO AL TRIMESTRE	EFICACIA	GESTIÓN
Inversión	Inversión en Municipios	1466	ACTIVIDAD	PORCENTAJE DE PROYECTOS, OBRAS Y/O ACCIONES EJECUTADOS AL TRIMESTRE EN ESPACIOS PÚBLICOS	EFICACIA	GESTIÓN
Inversión	Inversión en Municipios	1466	ACTIVIDAD	PORCENTAJE DE PROYECTOS, OBRAS Y/O ACCIONES EJECUTADOS AL TRIMESTRE EN INFRAESTRUCTURA EN EDUCACIÓN	EFICACIA	GESTIÓN
Inversión	Inversión en Municipios	1466	ACTIVIDAD	PORCENTAJE DE PROYECTOS, OBRAS Y/O ACCIONES EJECUTADOS AL TRIMESTRE EN SERVICIOS BÁSICOS	EFICACIA	GESTIÓN
Inversión	Inversión en Municipios	1466	ACTIVIDAD	PORCENTAJE DE PROYECTOS, OBRAS Y/O ACCIONES EJECUTADOS AL TRIMESTRE EN SEGURIDAD PÚBLICA	CALIDAD	GESTIÓN
Inversión	Inversión en Municipios	1466	ACTIVIDAD	PORCENTAJE DE PROYECTOS, OBRAS Y/O ACCIONES EJECUTADOS AL TRIMESTRE EN INFRAESTRUCTURA DE COMUNICACIONES	EFICACIA	GESTIÓN
Inversión	Inversión en Municipios	1466	ACTIVIDAD	PORCENTAJE DE PROYECTOS, OBRAS Y/O ACCIONES EJECUTADOS AL TRIMESTRE EN INFRAESTRUCTURA EN EDUCACIÓN	EFICACIA	GESTIÓN
Inversión	Inversión en Municipios	1466	COMPONENTE	PORCENTAJE DEL RECURSO EN PROYECTOS, OBRAS Y/O ACCIONES EJERCIDO POR EL MUNICIPIO AL TRIMESTRE	EFICACIA	GESTIÓN
Inversión	Inversión en Municipios	1466	ACTIVIDAD	PORCENTAJE DE PROYECTOS, OBRAS Y/O ACCIONES EJECUTADOS AL TRIMESTRE EN SERVICIOS BÁSICOS	EFICACIA	GESTIÓN
Inversión	Inversión en Municipios	1466	ACTIVIDAD	PORCENTAJE DE PROYECTOS, OBRAS Y/O ACCIONES EJECUTADOS AL TRIMESTRE EN INFRAESTRUCTURA DE COMUNICACIONES	EFICACIA	GESTIÓN
Inversión	Inversión en Municipios	1466	ACTIVIDAD	PORCENTAJE DE PROYECTOS, OBRAS Y/O ACCIONES EJECUTADOS AL TRIMESTRE EN SEGURIDAD PÚBLICA	CALIDAD	GESTIÓN
Inversión	Inversión en Municipios	1466	ACTIVIDAD	PORCENTAJE DE PROYECTOS, OBRAS Y/O ACCIONES EJECUTADOS AL TRIMESTRE EN SERVICIOS BÁSICOS	EFICACIA	GESTIÓN

**Presupuesto de Egresos del Estado de Hidalgo
Ejercicio Fiscal 2022***Indicadores de desempeño (Estratégicos y de Gestión)***Transversal 4**

Programa	Subprograma	MIR	Nivel	Indicador	Dimensión	Tipo de Indicador
Inversión	Inversión en Municipios	1466	ACTIVIDAD	PORCENTAJE DE PROYECTOS, OBRAS Y/O ACCIONES EJECUTADOS AL TRIMESTRE EN INFRAESTRUCTURA EN EDUCACIÓN	EFICACIA	GESTIÓN
Inversión	Inversión en Municipios	1466	ACTIVIDAD	PORCENTAJE DE PROYECTOS, OBRAS Y/O ACCIONES EJECUTADOS AL TRIMESTRE EN ESPACIOS PÚBLICOS	EFICACIA	GESTIÓN
Inversión	Inversión en Municipios	1466	COMPONENTE	PORCENTAJE DEL RECURSO EN PROYECTOS, OBRAS Y/O ACCIONES EJERCIDO POR EL MUNICIPIO AL TRIMESTRE	EFICACIA	GESTIÓN
Inversión	Inversión en Municipios	1466	ACTIVIDAD	PORCENTAJE DE PROYECTOS, OBRAS Y/O ACCIONES EJECUTADOS AL TRIMESTRE EN ESPACIOS PÚBLICOS	EFICACIA	GESTIÓN
Inversión	Inversión en Municipios	1466	ACTIVIDAD	PORCENTAJE DE PROYECTOS, OBRAS Y/O ACCIONES EJECUTADOS AL TRIMESTRE EN INFRAESTRUCTURA EN EDUCACIÓN	EFICACIA	GESTIÓN
Inversión	Inversión en Municipios	1466	ACTIVIDAD	PORCENTAJE DE PROYECTOS, OBRAS Y/O ACCIONES EJECUTADOS AL TRIMESTRE EN INFRAESTRUCTURA EN SALUD	EFICACIA	GESTIÓN
Inversión	Inversión en Municipios	1466	COMPONENTE	PORCENTAJE DEL RECURSO EN PROYECTOS, OBRAS Y/O ACCIONES EJERCIDO POR EL MUNICIPIO AL TRIMESTRE	EFICACIA	GESTIÓN
Inversión	Inversión en Municipios	1466	ACTIVIDAD	PORCENTAJE DE PROYECTOS, OBRAS Y/O ACCIONES EJECUTADOS AL TRIMESTRE EN SERVICIOS BÁSICOS	EFICACIA	GESTIÓN
Inversión	Inversión en Municipios	1466	ACTIVIDAD	PORCENTAJE DE PROYECTOS, OBRAS Y/O ACCIONES EJECUTADOS AL TRIMESTRE EN INFRAESTRUCTURA EN EDUCACIÓN	EFICACIA	GESTIÓN
Inversión	Inversión en Municipios	1466	ACTIVIDAD	PORCENTAJE DE PROYECTOS, OBRAS Y/O ACCIONES EJECUTADOS AL TRIMESTRE EN ESPACIOS PÚBLICOS	EFICACIA	GESTIÓN
Inversión	Inversión en Municipios	1466	COMPONENTE	PORCENTAJE DEL RECURSO EN PROYECTOS, OBRAS Y/O ACCIONES EJERCIDO POR EL MUNICIPIO AL TRIMESTRE	EFICACIA	GESTIÓN
Inversión	Inversión en Municipios	1466	ACTIVIDAD	PORCENTAJE DE PROYECTOS, OBRAS Y/O ACCIONES EJECUTADOS AL TRIMESTRE EN ESPACIOS PÚBLICOS	EFICACIA	GESTIÓN
Inversión	Inversión en Municipios	1466	ACTIVIDAD	PORCENTAJE DE PROYECTOS, OBRAS Y/O ACCIONES EJECUTADOS AL TRIMESTRE EN INFRAESTRUCTURA EN EDUCACIÓN	EFICACIA	GESTIÓN
Inversión	Inversión en Municipios	1466	ACTIVIDAD	PORCENTAJE DE PROYECTOS, OBRAS Y/O ACCIONES EJECUTADOS AL TRIMESTRE EN SERVICIOS BÁSICOS	EFICACIA	GESTIÓN
Inversión	Inversión en Municipios	1466	ACTIVIDAD	PORCENTAJE DE PROYECTOS, OBRAS Y/O ACCIONES EJECUTADOS AL TRIMESTRE EN ESPACIOS PÚBLICOS	EFICACIA	GESTIÓN
Inversión	Inversión en Municipios	1466	COMPONENTE	PORCENTAJE DEL RECURSO EN PROYECTOS, OBRAS Y/O ACCIONES EJERCIDO POR EL MUNICIPIO AL TRIMESTRE	EFICACIA	GESTIÓN



**Presupuesto de Egresos del Estado de Hidalgo
Ejercicio Fiscal 2022**

Indicadores de desempeño (Estratégicos y de Gestión)

Transversal 4

Programa	Subprograma	MIR	Nivel	Indicador	Dimensión	Tipo de Indicador
Inversión	Inversión en Municipios	1466	ACTIVIDAD	PORCENTAJE DE PROYECTOS, OBRAS Y/O ACCIONES EJECUTADOS AL TRIMESTRE EN INFRAESTRUCTURA DE COMUNICACIONES	EFICACIA	GESTIÓN
Inversión	Inversión en Municipios	1466	ACTIVIDAD	PORCENTAJE DE PROYECTOS, OBRAS Y/O ACCIONES EJECUTADOS AL TRIMESTRE EN INFRAESTRUCTURA EN SALUD	EFICACIA	GESTIÓN
Inversión	Inversión en Municipios	1466	ACTIVIDAD	PORCENTAJE DE PROYECTOS, OBRAS Y/O ACCIONES EJECUTADOS AL TRIMESTRE EN ESPACIOS PÚBLICOS	EFICACIA	GESTIÓN
Inversión	Inversión en Municipios	1466	ACTIVIDAD	PORCENTAJE DE PROYECTOS, OBRAS Y/O ACCIONES EJECUTADOS AL TRIMESTRE EN INFRAESTRUCTURA DE COMUNICACIONES	EFICACIA	GESTIÓN
Inversión	Inversión en Municipios	1466	ACTIVIDAD	PORCENTAJE DE PROYECTOS, OBRAS Y/O ACCIONES EJECUTADOS AL TRIMESTRE EN INFRAESTRUCTURA EN SALUD	EFICACIA	GESTIÓN
Inversión	Inversión en Municipios	1466	COMPONENTE	PORCENTAJE DEL RECURSO EN PROYECTOS, OBRAS Y/O ACCIONES EJERCIDO POR EL MUNICIPIO AL TRIMESTRE	EFICACIA	GESTIÓN
Inversión	Inversión en Municipios	1466	ACTIVIDAD	PORCENTAJE DE PROYECTOS, OBRAS Y/O ACCIONES EJECUTADOS AL TRIMESTRE EN INFRAESTRUCTURA EN SALUD	EFICACIA	GESTIÓN
Inversión	Inversión en Municipios	1466	ACTIVIDAD	PORCENTAJE DE PROYECTOS, OBRAS Y/O ACCIONES EJECUTADOS AL TRIMESTRE EN INFRAESTRUCTURA DE COMUNICACIONES	EFICACIA	GESTIÓN
Inversión	Inversión en Municipios	1466	ACTIVIDAD	PORCENTAJE DE PROYECTOS, OBRAS Y/O ACCIONES EJECUTADOS AL TRIMESTRE EN SEGURIDAD PÚBLICA	CALIDAD	GESTIÓN
Inversión	Inversión en Municipios	1466	ACTIVIDAD	PORCENTAJE DE PROYECTOS, OBRAS Y/O ACCIONES EJECUTADOS AL TRIMESTRE EN INFRAESTRUCTURA DE COMUNICACIONES	EFICACIA	GESTIÓN
Inversión	Inversión en Municipios	1466	COMPONENTE	PORCENTAJE DEL RECURSO EN PROYECTOS, OBRAS Y/O ACCIONES EJERCIDO POR EL MUNICIPIO AL TRIMESTRE	EFICACIA	GESTIÓN
Inversión	Inversión en Municipios	1466	ACTIVIDAD	PORCENTAJE DE PROYECTOS, OBRAS Y/O ACCIONES EJECUTADOS AL TRIMESTRE EN INFRAESTRUCTURA EN EDUCACIÓN	EFICACIA	GESTIÓN
Inversión	Inversión en Municipios	1466	ACTIVIDAD	PORCENTAJE DE PROYECTOS, OBRAS Y/O ACCIONES EJECUTADOS AL TRIMESTRE EN ESPACIOS PÚBLICOS	EFICACIA	GESTIÓN
Inversión	Inversión en Municipios	1466	COMPONENTE	PORCENTAJE DEL RECURSO EN PROYECTOS, OBRAS Y/O ACCIONES EJERCIDO POR EL MUNICIPIO AL TRIMESTRE	EFICACIA	GESTIÓN
Inversión	Inversión en Municipios	1466	ACTIVIDAD	PORCENTAJE DE PROYECTOS, OBRAS Y/O ACCIONES EJECUTADOS AL TRIMESTRE EN ESPACIOS PÚBLICOS	EFICACIA	GESTIÓN
Inversión	Inversión en Municipios	1466	ACTIVIDAD	PORCENTAJE DE PROYECTOS, OBRAS Y/O ACCIONES EJECUTADOS AL TRIMESTRE EN INFRAESTRUCTURA EN EDUCACIÓN	EFICACIA	GESTIÓN



**Presupuesto de Egresos del Estado de Hidalgo
Ejercicio Fiscal 2022***Indicadores de desempeño (Estratégicos y de Gestión)***Transversal 4**

Programa	Subprograma	MIR	Nivel	Indicador	Dimensión	Tipo de Indicador
Inversión	Inversión en Municipios	1466	ACTIVIDAD	PORCENTAJE DE PROYECTOS, OBRAS Y/O ACCIONES EJECUTADOS AL TRIMESTRE EN SERVICIOS BÁSICOS	EFICACIA	GESTIÓN
Inversión	Inversión en Municipios	1466	ACTIVIDAD	PORCENTAJE DE PROYECTOS, OBRAS Y/O ACCIONES EJECUTADOS AL TRIMESTRE EN SEGURIDAD PÚBLICA	CALIDAD	GESTIÓN
Inversión	Inversión en Municipios	1466	ACTIVIDAD	PORCENTAJE DE PROYECTOS, OBRAS Y/O ACCIONES EJECUTADOS AL TRIMESTRE EN SERVICIOS BÁSICOS	EFICACIA	GESTIÓN
Inversión	Inversión en Municipios	1466	ACTIVIDAD	PORCENTAJE DE PROYECTOS, OBRAS Y/O ACCIONES EJECUTADOS AL TRIMESTRE EN INFRAESTRUCTURA EN SALUD	EFICACIA	GESTIÓN
Inversión	Inversión en Municipios	1466	ACTIVIDAD	PORCENTAJE DE PROYECTOS, OBRAS Y/O ACCIONES EJECUTADOS AL TRIMESTRE EN INFRAESTRUCTURA DE COMUNICACIONES	EFICACIA	GESTIÓN
Inversión	Inversión en Municipios	1466	ACTIVIDAD	PORCENTAJE DE PROYECTOS, OBRAS Y/O ACCIONES EJECUTADOS AL TRIMESTRE EN INFRAESTRUCTURA EN SALUD	EFICACIA	GESTIÓN
Inversión	Inversión en Municipios	1466	ACTIVIDAD	PORCENTAJE DE PROYECTOS, OBRAS Y/O ACCIONES EJECUTADOS AL TRIMESTRE EN INFRAESTRUCTURA DE COMUNICACIONES	EFICACIA	GESTIÓN
Inversión	Inversión en Municipios	1466	ACTIVIDAD	PORCENTAJE DE PROYECTOS, OBRAS Y/O ACCIONES EJECUTADOS AL TRIMESTRE EN SEGURIDAD PÚBLICA	CALIDAD	GESTIÓN
Inversión	Inversión en Municipios	1466	ACTIVIDAD	PORCENTAJE DE PROYECTOS, OBRAS Y/O ACCIONES EJECUTADOS AL TRIMESTRE EN SERVICIOS BÁSICOS	EFICACIA	GESTIÓN
Inversión	Inversión en Municipios	1466	ACTIVIDAD	PORCENTAJE DE PROYECTOS, OBRAS Y/O ACCIONES EJECUTADOS AL TRIMESTRE EN INFRAESTRUCTURA EN EDUCACIÓN	EFICACIA	GESTIÓN
Inversión	Inversión en Municipios	1466	ACTIVIDAD	PORCENTAJE DE PROYECTOS, OBRAS Y/O ACCIONES EJECUTADOS AL TRIMESTRE EN SEGURIDAD PÚBLICA	CALIDAD	GESTIÓN
Inversión	Inversión en Municipios	1466	COMPONENTE	PORCENTAJE DEL RECURSO EN PROYECTOS, OBRAS Y/O ACCIONES EJERCIDO POR EL MUNICIPIO AL TRIMESTRE	EFICACIA	GESTIÓN
Inversión	Inversión en Municipios	1466	ACTIVIDAD	PORCENTAJE DE PROYECTOS, OBRAS Y/O ACCIONES EJECUTADOS AL TRIMESTRE EN INFRAESTRUCTURA EN EDUCACIÓN	EFICACIA	GESTIÓN
Inversión	Inversión en Municipios	1466	ACTIVIDAD	PORCENTAJE DE PROYECTOS, OBRAS Y/O ACCIONES EJECUTADOS AL TRIMESTRE EN INFRAESTRUCTURA DE COMUNICACIONES	EFICACIA	GESTIÓN
Inversión	Inversión en Municipios	1466	ACTIVIDAD	PORCENTAJE DE PROYECTOS, OBRAS Y/O ACCIONES EJECUTADOS AL TRIMESTRE EN ESPACIOS PÚBLICOS	EFICACIA	GESTIÓN
Inversión	Inversión en Municipios	1466	ACTIVIDAD	PORCENTAJE DE PROYECTOS, OBRAS Y/O ACCIONES EJECUTADOS AL TRIMESTRE EN SERVICIOS BÁSICOS	EFICACIA	GESTIÓN



**Presupuesto de Egresos del Estado de Hidalgo
Ejercicio Fiscal 2022**

Indicadores de desempeño (Estratégicos y de Gestión)

Transversal 4

Programa	Subprograma	MIR	Nivel	Indicador	Dimensión	Tipo de Indicador
Inversión	Inversión en Municipios	1466	ACTIVIDAD	PORCENTAJE DE PROYECTOS, OBRAS Y/O ACCIONES EJECUTADOS AL TRIMESTRE EN INFRAESTRUCTURA EN SALUD	EFICACIA	GESTIÓN
Inversión	Inversión en Municipios	1466	COMPONENTE	PORCENTAJE DEL RECURSO EN PROYECTOS, OBRAS Y/O ACCIONES EJERCIDO POR EL MUNICIPIO AL TRIMESTRE	EFICACIA	GESTIÓN
Inversión	Inversión en Municipios	1466	ACTIVIDAD	PORCENTAJE DE PROYECTOS, OBRAS Y/O ACCIONES EJECUTADOS AL TRIMESTRE EN INFRAESTRUCTURA EN SALUD	EFICACIA	GESTIÓN
Inversión	Inversión en Municipios	1466	ACTIVIDAD	PORCENTAJE DE PROYECTOS, OBRAS Y/O ACCIONES EJECUTADOS AL TRIMESTRE EN INFRAESTRUCTURA DE COMUNICACIONES	EFICACIA	GESTIÓN
Inversión	Inversión en Municipios	1466	ACTIVIDAD	PORCENTAJE DE PROYECTOS, OBRAS Y/O ACCIONES EJECUTADOS AL TRIMESTRE EN SEGURIDAD PÚBLICA	CALIDAD	GESTIÓN
Inversión	Inversión en Municipios	1466	ACTIVIDAD	PORCENTAJE DE PROYECTOS, OBRAS Y/O ACCIONES EJECUTADOS AL TRIMESTRE EN SERVICIOS BÁSICOS	EFICACIA	GESTIÓN
Inversión	Inversión en Municipios	1466	ACTIVIDAD	PORCENTAJE DE PROYECTOS, OBRAS Y/O ACCIONES EJECUTADOS AL TRIMESTRE EN INFRAESTRUCTURA EN EDUCACIÓN	EFICACIA	GESTIÓN
Inversión	Inversión en Municipios	1466	ACTIVIDAD	PORCENTAJE DE PROYECTOS, OBRAS Y/O ACCIONES EJECUTADOS AL TRIMESTRE EN SERVICIOS BÁSICOS	EFICACIA	GESTIÓN
Inversión	Inversión en Municipios	1466	COMPONENTE	PORCENTAJE DEL RECURSO EN PROYECTOS, OBRAS Y/O ACCIONES EJERCIDO POR EL MUNICIPIO AL TRIMESTRE	EFICACIA	GESTIÓN
Inversión	Inversión en Municipios	1466	ACTIVIDAD	PORCENTAJE DE PROYECTOS, OBRAS Y/O ACCIONES EJECUTADOS AL TRIMESTRE EN SEGURIDAD PÚBLICA	CALIDAD	GESTIÓN
Inversión	Inversión en Municipios	1466	ACTIVIDAD	PORCENTAJE DE PROYECTOS, OBRAS Y/O ACCIONES EJECUTADOS AL TRIMESTRE EN INFRAESTRUCTURA EN EDUCACIÓN	EFICACIA	GESTIÓN
Inversión	Inversión en Municipios	1466	ACTIVIDAD	PORCENTAJE DE PROYECTOS, OBRAS Y/O ACCIONES EJECUTADOS AL TRIMESTRE EN SERVICIOS BÁSICOS	EFICACIA	GESTIÓN
Inversión	Inversión en Municipios	1466	ACTIVIDAD	PORCENTAJE DE PROYECTOS, OBRAS Y/O ACCIONES EJECUTADOS AL TRIMESTRE EN SEGURIDAD PÚBLICA	CALIDAD	GESTIÓN
Inversión	Inversión en Municipios	1466	ACTIVIDAD	PORCENTAJE DE PROYECTOS, OBRAS Y/O ACCIONES EJECUTADOS AL TRIMESTRE EN INFRAESTRUCTURA DE COMUNICACIONES	EFICACIA	GESTIÓN
Inversión	Inversión en Municipios	1466	ACTIVIDAD	PORCENTAJE DE PROYECTOS, OBRAS Y/O ACCIONES EJECUTADOS AL TRIMESTRE EN INFRAESTRUCTURA EN SALUD	EFICACIA	GESTIÓN
Inversión	Inversión en Municipios	1466	COMPONENTE	PORCENTAJE DEL RECURSO EN PROYECTOS, OBRAS Y/O ACCIONES EJERCIDO POR EL MUNICIPIO AL TRIMESTRE	EFICACIA	GESTIÓN



**Presupuesto de Egresos del Estado de Hidalgo
Ejercicio Fiscal 2022***Indicadores de desempeño (Estratégicos y de Gestión)***Transversal 4**

Programa	Subprograma	MIR	Nivel	Indicador	Dimensión	Tipo de Indicador
Inversión	Inversión en Municipios	1466	ACTIVIDAD	PORCENTAJE DE PROYECTOS, OBRAS Y/O ACCIONES EJECUTADOS AL TRIMESTRE EN INFRAESTRUCTURA EN SALUD	EFICACIA	GESTIÓN
Inversión	Inversión en Municipios	1466	ACTIVIDAD	PORCENTAJE DE PROYECTOS, OBRAS Y/O ACCIONES EJECUTADOS AL TRIMESTRE EN SEGURIDAD PÚBLICA	CALIDAD	GESTIÓN
Inversión	Inversión en Municipios	1466	ACTIVIDAD	PORCENTAJE DE PROYECTOS, OBRAS Y/O ACCIONES EJECUTADOS AL TRIMESTRE EN ESPACIOS PÚBLICOS	EFICACIA	GESTIÓN
Inversión	Inversión en Municipios	1466	COMPONENTE	PORCENTAJE DEL RECURSO EN PROYECTOS, OBRAS Y/O ACCIONES EJERCIDO POR EL MUNICIPIO AL TRIMESTRE	EFICACIA	GESTIÓN
Inversión	Inversión en Municipios	1466	ACTIVIDAD	PORCENTAJE DE PROYECTOS, OBRAS Y/O ACCIONES EJECUTADOS AL TRIMESTRE EN INFRAESTRUCTURA DE COMUNICACIONES	EFICACIA	GESTIÓN
Inversión	Inversión en Municipios	1466	ACTIVIDAD	PORCENTAJE DE PROYECTOS, OBRAS Y/O ACCIONES EJECUTADOS AL TRIMESTRE EN INFRAESTRUCTURA EN SALUD	EFICACIA	GESTIÓN
Inversión	Inversión en Municipios	1466	COMPONENTE	PORCENTAJE DEL RECURSO EN PROYECTOS, OBRAS Y/O ACCIONES EJERCIDO POR EL MUNICIPIO AL TRIMESTRE	EFICACIA	GESTIÓN
Inversión	Inversión en Municipios	1466	ACTIVIDAD	PORCENTAJE DE PROYECTOS, OBRAS Y/O ACCIONES EJECUTADOS AL TRIMESTRE EN INFRAESTRUCTURA EN SALUD	EFICACIA	GESTIÓN
Inversión	Inversión en Municipios	1466	ACTIVIDAD	PORCENTAJE DE PROYECTOS, OBRAS Y/O ACCIONES EJECUTADOS AL TRIMESTRE EN INFRAESTRUCTURA DE COMUNICACIONES	EFICACIA	GESTIÓN
Inversión	Inversión en Municipios	1466	ACTIVIDAD	PORCENTAJE DE PROYECTOS, OBRAS Y/O ACCIONES EJECUTADOS AL TRIMESTRE EN SEGURIDAD PÚBLICA	CALIDAD	GESTIÓN
Inversión	Inversión en Municipios	1466	ACTIVIDAD	PORCENTAJE DE PROYECTOS, OBRAS Y/O ACCIONES EJECUTADOS AL TRIMESTRE EN SERVICIOS BÁSICOS	EFICACIA	GESTIÓN
Inversión	Inversión en Municipios	1466	ACTIVIDAD	PORCENTAJE DE PROYECTOS, OBRAS Y/O ACCIONES EJECUTADOS AL TRIMESTRE EN SEGURIDAD PÚBLICA	CALIDAD	GESTIÓN
Inversión	Inversión en Municipios	1466	ACTIVIDAD	PORCENTAJE DE PROYECTOS, OBRAS Y/O ACCIONES EJECUTADOS AL TRIMESTRE EN ESPACIOS PÚBLICOS	EFICACIA	GESTIÓN
Inversión	Inversión en Municipios	1466	ACTIVIDAD	PORCENTAJE DE PROYECTOS, OBRAS Y/O ACCIONES EJECUTADOS AL TRIMESTRE EN SERVICIOS BÁSICOS	EFICACIA	GESTIÓN
Inversión	Inversión en Municipios	1466	ACTIVIDAD	PORCENTAJE DE PROYECTOS, OBRAS Y/O ACCIONES EJECUTADOS AL TRIMESTRE EN ESPACIOS PÚBLICOS	EFICACIA	GESTIÓN
Inversión	Inversión en Municipios	1466	ACTIVIDAD	PORCENTAJE DE PROYECTOS, OBRAS Y/O ACCIONES EJECUTADOS AL TRIMESTRE EN INFRAESTRUCTURA EN EDUCACIÓN	EFICACIA	GESTIÓN



**Presupuesto de Egresos del Estado de Hidalgo
Ejercicio Fiscal 2022**

Indicadores de desempeño (Estratégicos y de Gestión)

Transversal 4

Programa	Subprograma	MIR	Nivel	Indicador	Dimensión	Tipo de Indicador
Inversión	Inversión en Municipios	1466	ACTIVIDAD	PORCENTAJE DE PROYECTOS, OBRAS Y/O ACCIONES EJECUTADOS AL TRIMESTRE EN SERVICIOS BÁSICOS	EFICACIA	GESTIÓN
Inversión	Inversión en Municipios	1466	ACTIVIDAD	PORCENTAJE DE PROYECTOS, OBRAS Y/O ACCIONES EJECUTADOS AL TRIMESTRE EN SEGURIDAD PÚBLICA	CALIDAD	GESTIÓN
Inversión	Inversión en Municipios	1466	ACTIVIDAD	PORCENTAJE DE PROYECTOS, OBRAS Y/O ACCIONES EJECUTADOS AL TRIMESTRE EN INFRAESTRUCTURA DE COMUNICACIONES	EFICACIA	GESTIÓN
Inversión	Inversión en Municipios	1466	ACTIVIDAD	PORCENTAJE DE PROYECTOS, OBRAS Y/O ACCIONES EJECUTADOS AL TRIMESTRE EN INFRAESTRUCTURA EN SALUD	EFICACIA	GESTIÓN
Inversión	Inversión en Municipios	1466	COMPONENTE	PORCENTAJE DEL RECURSO EN PROYECTOS, OBRAS Y/O ACCIONES EJERCIDO POR EL MUNICIPIO AL TRIMESTRE	EFICACIA	GESTIÓN
Inversión	Inversión en Municipios	1466	ACTIVIDAD	PORCENTAJE DE PROYECTOS, OBRAS Y/O ACCIONES EJECUTADOS AL TRIMESTRE EN INFRAESTRUCTURA EN SALUD	EFICACIA	GESTIÓN
Inversión	Inversión en Municipios	1466	ACTIVIDAD	PORCENTAJE DE PROYECTOS, OBRAS Y/O ACCIONES EJECUTADOS AL TRIMESTRE EN INFRAESTRUCTURA EN EDUCACIÓN	EFICACIA	GESTIÓN
Inversión	Inversión en Municipios	1466	ACTIVIDAD	PORCENTAJE DE PROYECTOS, OBRAS Y/O ACCIONES EJECUTADOS AL TRIMESTRE EN INFRAESTRUCTURA EN SALUD	EFICACIA	GESTIÓN
Inversión	Inversión en Municipios	1466	ACTIVIDAD	PORCENTAJE DE PROYECTOS, OBRAS Y/O ACCIONES EJECUTADOS AL TRIMESTRE EN ESPACIOS PÚBLICOS	EFICACIA	GESTIÓN
Inversión	Inversión en Municipios	1466	COMPONENTE	PORCENTAJE DEL RECURSO EN PROYECTOS, OBRAS Y/O ACCIONES EJERCIDO POR EL MUNICIPIO AL TRIMESTRE	EFICACIA	GESTIÓN
Inversión	Inversión en Municipios	1466	ACTIVIDAD	PORCENTAJE DE PROYECTOS, OBRAS Y/O ACCIONES EJECUTADOS AL TRIMESTRE EN ESPACIOS PÚBLICOS	EFICACIA	GESTIÓN
Inversión	Inversión en Municipios	1466	ACTIVIDAD	PORCENTAJE DE PROYECTOS, OBRAS Y/O ACCIONES EJECUTADOS AL TRIMESTRE EN INFRAESTRUCTURA EN EDUCACIÓN	EFICACIA	GESTIÓN
Inversión	Inversión en Municipios	1466	ACTIVIDAD	PORCENTAJE DE PROYECTOS, OBRAS Y/O ACCIONES EJECUTADOS AL TRIMESTRE EN SERVICIOS BÁSICOS	EFICACIA	GESTIÓN
Inversión	Inversión en Municipios	1466	ACTIVIDAD	PORCENTAJE DE PROYECTOS, OBRAS Y/O ACCIONES EJECUTADOS AL TRIMESTRE EN SEGURIDAD PÚBLICA	CALIDAD	GESTIÓN
Inversión	Inversión en Municipios	1466	ACTIVIDAD	PORCENTAJE DE PROYECTOS, OBRAS Y/O ACCIONES EJECUTADOS AL TRIMESTRE EN INFRAESTRUCTURA DE COMUNICACIONES	EFICACIA	GESTIÓN
Inversión	Inversión en Municipios	1466	ACTIVIDAD	PORCENTAJE DE PROYECTOS, OBRAS Y/O ACCIONES EJECUTADOS AL TRIMESTRE EN INFRAESTRUCTURA DE COMUNICACIONES	EFICACIA	GESTIÓN

**Presupuesto de Egresos del Estado de Hidalgo
Ejercicio Fiscal 2022***Indicadores de desempeño (Estratégicos y de Gestión)***Transversal 4**

Programa	Subprograma	MIR	Nivel	Indicador	Dimensión	Tipo de Indicador
Inversión	Inversión en Municipios	1466	COMPONENTE	PORCENTAJE DEL RECURSO EN PROYECTOS, OBRAS Y/O ACCIONES EJERCIDO POR EL MUNICIPIO AL TRIMESTRE	EFICACIA	GESTIÓN
Inversión	Inversión en Municipios	1466	ACTIVIDAD	PORCENTAJE DE PROYECTOS, OBRAS Y/O ACCIONES EJECUTADOS AL TRIMESTRE EN INFRAESTRUCTURA DE COMUNICACIONES	EFICACIA	GESTIÓN
Inversión	Inversión en Municipios	1466	ACTIVIDAD	PORCENTAJE DE PROYECTOS, OBRAS Y/O ACCIONES EJECUTADOS AL TRIMESTRE EN INFRAESTRUCTURA DE COMUNICACIONES	EFICACIA	GESTIÓN
Inversión	Inversión en Municipios	1466	ACTIVIDAD	PORCENTAJE DE PROYECTOS, OBRAS Y/O ACCIONES EJECUTADOS AL TRIMESTRE EN SEGURIDAD PÚBLICA	CALIDAD	GESTIÓN
Inversión	Inversión en Municipios	1466	ACTIVIDAD	PORCENTAJE DE PROYECTOS, OBRAS Y/O ACCIONES EJECUTADOS AL TRIMESTRE EN SERVICIOS BÁSICOS	EFICACIA	GESTIÓN
Inversión	Inversión en Municipios	1466	ACTIVIDAD	PORCENTAJE DE PROYECTOS, OBRAS Y/O ACCIONES EJECUTADOS AL TRIMESTRE EN INFRAESTRUCTURA EN EDUCACIÓN	EFICACIA	GESTIÓN
Inversión	Inversión en Municipios	1466	ACTIVIDAD	PORCENTAJE DE PROYECTOS, OBRAS Y/O ACCIONES EJECUTADOS AL TRIMESTRE EN ESPACIOS PÚBLICOS	EFICACIA	GESTIÓN
Inversión	Inversión en Municipios	1466	COMPONENTE	PORCENTAJE DEL RECURSO EN PROYECTOS, OBRAS Y/O ACCIONES EJERCIDO POR EL MUNICIPIO AL TRIMESTRE	EFICACIA	GESTIÓN
Inversión	Inversión en Municipios	1466	ACTIVIDAD	PORCENTAJE DE PROYECTOS, OBRAS Y/O ACCIONES EJECUTADOS AL TRIMESTRE EN ESPACIOS PÚBLICOS	EFICACIA	GESTIÓN
Inversión	Inversión en Municipios	1466	ACTIVIDAD	PORCENTAJE DE PROYECTOS, OBRAS Y/O ACCIONES EJECUTADOS AL TRIMESTRE EN INFRAESTRUCTURA EN EDUCACIÓN	EFICACIA	GESTIÓN
Inversión	Inversión en Municipios	1466	ACTIVIDAD	PORCENTAJE DE PROYECTOS, OBRAS Y/O ACCIONES EJECUTADOS AL TRIMESTRE EN INFRAESTRUCTURA EN SALUD	EFICACIA	GESTIÓN
Inversión	Inversión en Municipios	1466	COMPONENTE	PORCENTAJE DEL RECURSO EN PROYECTOS, OBRAS Y/O ACCIONES EJERCIDO POR EL MUNICIPIO AL TRIMESTRE	EFICACIA	GESTIÓN
Inversión	Inversión en Municipios	1466	ACTIVIDAD	PORCENTAJE DE PROYECTOS, OBRAS Y/O ACCIONES EJECUTADOS AL TRIMESTRE EN ESPACIOS PÚBLICOS	EFICACIA	GESTIÓN
Inversión	Inversión en Municipios	1466	ACTIVIDAD	PORCENTAJE DE PROYECTOS, OBRAS Y/O ACCIONES EJECUTADOS AL TRIMESTRE EN INFRAESTRUCTURA EN SALUD	EFICACIA	GESTIÓN
Inversión	Inversión en Municipios	1466	ACTIVIDAD	PORCENTAJE DE PROYECTOS, OBRAS Y/O ACCIONES EJECUTADOS AL TRIMESTRE EN INFRAESTRUCTURA DE COMUNICACIONES	EFICACIA	GESTIÓN
Inversión	Inversión en Municipios	1466	ACTIVIDAD	PORCENTAJE DE PROYECTOS, OBRAS Y/O ACCIONES EJECUTADOS AL TRIMESTRE EN SERVICIOS BÁSICOS	EFICACIA	GESTIÓN



**Presupuesto de Egresos del Estado de Hidalgo
Ejercicio Fiscal 2022**

Indicadores de desempeño (Estratégicos y de Gestión)

Transversal 4

Programa	Subprograma	MIR	Nivel	Indicador	Dimensión	Tipo de Indicador
Inversión	Inversión en Municipios	1466	ACTIVIDAD	PORCENTAJE DE PROYECTOS, OBRAS Y/O ACCIONES EJECUTADOS AL TRIMESTRE EN SEGURIDAD PÚBLICA	CALIDAD	GESTIÓN
Inversión	Inversión en Municipios	1466	COMPONENTE	PORCENTAJE DEL RECURSO EN PROYECTOS, OBRAS Y/O ACCIONES EJERCIDO POR EL MUNICIPIO AL TRIMESTRE	EFICACIA	GESTIÓN
Inversión	Inversión en Municipios	1466	ACTIVIDAD	PORCENTAJE DE PROYECTOS, OBRAS Y/O ACCIONES EJECUTADOS AL TRIMESTRE EN SERVICIOS BÁSICOS	EFICACIA	GESTIÓN
Inversión	Inversión en Municipios	1466	ACTIVIDAD	PORCENTAJE DE PROYECTOS, OBRAS Y/O ACCIONES EJECUTADOS AL TRIMESTRE EN INFRAESTRUCTURA DE COMUNICACIONES	EFICACIA	GESTIÓN
Inversión	Inversión en Municipios	1466	ACTIVIDAD	PORCENTAJE DE PROYECTOS, OBRAS Y/O ACCIONES EJECUTADOS AL TRIMESTRE EN ESPACIOS PÚBLICOS	EFICACIA	GESTIÓN
Inversión	Inversión en Municipios	1466	ACTIVIDAD	PORCENTAJE DE PROYECTOS, OBRAS Y/O ACCIONES EJECUTADOS AL TRIMESTRE EN ESPACIOS PÚBLICOS	EFICACIA	GESTIÓN
Inversión	Inversión en Municipios	1466	ACTIVIDAD	PORCENTAJE DE PROYECTOS, OBRAS Y/O ACCIONES EJECUTADOS AL TRIMESTRE EN ESPACIOS PÚBLICOS	EFICACIA	GESTIÓN
Inversión	Inversión en Municipios	1466	ACTIVIDAD	PORCENTAJE DE PROYECTOS, OBRAS Y/O ACCIONES EJECUTADOS AL TRIMESTRE EN INFRAESTRUCTURA EN EDUCACIÓN	EFICACIA	GESTIÓN
Inversión	Inversión en Municipios	1466	ACTIVIDAD	PORCENTAJE DE PROYECTOS, OBRAS Y/O ACCIONES EJECUTADOS AL TRIMESTRE EN SERVICIOS BÁSICOS	EFICACIA	GESTIÓN
Inversión	Inversión en Municipios	1466	ACTIVIDAD	PORCENTAJE DE PROYECTOS, OBRAS Y/O ACCIONES EJECUTADOS AL TRIMESTRE EN SEGURIDAD PÚBLICA	CALIDAD	GESTIÓN
Inversión	Inversión en Municipios	1466	ACTIVIDAD	PORCENTAJE DE PROYECTOS, OBRAS Y/O ACCIONES EJECUTADOS AL TRIMESTRE EN INFRAESTRUCTURA DE COMUNICACIONES	EFICACIA	GESTIÓN
Inversión	Inversión en Municipios	1466	ACTIVIDAD	PORCENTAJE DE PROYECTOS, OBRAS Y/O ACCIONES EJECUTADOS AL TRIMESTRE EN INFRAESTRUCTURA EN SALUD	EFICACIA	GESTIÓN
Inversión	Inversión en Municipios	1466	COMPONENTE	PORCENTAJE DEL RECURSO EN PROYECTOS, OBRAS Y/O ACCIONES EJERCIDO POR EL MUNICIPIO AL TRIMESTRE	EFICACIA	GESTIÓN
Inversión	Inversión en Municipios	1466	ACTIVIDAD	PORCENTAJE DE PROYECTOS, OBRAS Y/O ACCIONES EJECUTADOS AL TRIMESTRE EN INFRAESTRUCTURA EN SALUD	EFICACIA	GESTIÓN
Inversión	Inversión en Municipios	1466	ACTIVIDAD	PORCENTAJE DE PROYECTOS, OBRAS Y/O ACCIONES EJECUTADOS AL TRIMESTRE EN INFRAESTRUCTURA EN EDUCACIÓN	EFICACIA	GESTIÓN
Inversión	Inversión en Municipios	1466	ACTIVIDAD	PORCENTAJE DE PROYECTOS, OBRAS Y/O ACCIONES EJECUTADOS AL TRIMESTRE EN INFRAESTRUCTURA DE COMUNICACIONES	EFICACIA	GESTIÓN



**Presupuesto de Egresos del Estado de Hidalgo
Ejercicio Fiscal 2022***Indicadores de desempeño (Estratégicos y de Gestión)***Transversal 4**

Programa	Subprograma	MIR	Nivel	Indicador	Dimensión	Tipo de Indicador
Inversión	Inversión en Municipios	1466	ACTIVIDAD	PORCENTAJE DE PROYECTOS, OBRAS Y/O ACCIONES EJECUTADOS AL TRIMESTRE EN SEGURIDAD PÚBLICA	CALIDAD	GESTIÓN
Inversión	Inversión en Municipios	1466	ACTIVIDAD	PORCENTAJE DE PROYECTOS, OBRAS Y/O ACCIONES EJECUTADOS AL TRIMESTRE EN SEGURIDAD PÚBLICA	CALIDAD	GESTIÓN
Inversión	Inversión en Municipios	1466	ACTIVIDAD	PORCENTAJE DE PROYECTOS, OBRAS Y/O ACCIONES EJECUTADOS AL TRIMESTRE EN SERVICIOS BÁSICOS	EFICACIA	GESTIÓN
Inversión	Inversión en Municipios	1466	ACTIVIDAD	PORCENTAJE DE PROYECTOS, OBRAS Y/O ACCIONES EJECUTADOS AL TRIMESTRE EN INFRAESTRUCTURA EN EDUCACIÓN	EFICACIA	GESTIÓN
Inversión	Inversión en Municipios	1466	ACTIVIDAD	PORCENTAJE DE PROYECTOS, OBRAS Y/O ACCIONES EJECUTADOS AL TRIMESTRE EN ESPACIOS PÚBLICOS	EFICACIA	GESTIÓN
Inversión	Inversión en Municipios	1466	COMPONENTE	PORCENTAJE DEL RECURSO EN PROYECTOS, OBRAS Y/O ACCIONES EJERCIDO POR EL MUNICIPIO AL TRIMESTRE	EFICACIA	GESTIÓN
Inversión	Inversión en Municipios	1466	ACTIVIDAD	PORCENTAJE DE PROYECTOS, OBRAS Y/O ACCIONES EJECUTADOS AL TRIMESTRE EN SEGURIDAD PÚBLICA	CALIDAD	GESTIÓN
Inversión	Inversión en Municipios	1466	ACTIVIDAD	PORCENTAJE DE PROYECTOS, OBRAS Y/O ACCIONES EJECUTADOS AL TRIMESTRE EN ESPACIOS PÚBLICOS	EFICACIA	GESTIÓN
Inversión	Inversión en Municipios	1466	ACTIVIDAD	PORCENTAJE DE PROYECTOS, OBRAS Y/O ACCIONES EJECUTADOS AL TRIMESTRE EN INFRAESTRUCTURA EN EDUCACIÓN	EFICACIA	GESTIÓN
Inversión	Inversión en Municipios	1466	ACTIVIDAD	PORCENTAJE DE PROYECTOS, OBRAS Y/O ACCIONES EJECUTADOS AL TRIMESTRE EN SERVICIOS BÁSICOS	EFICACIA	GESTIÓN
Inversión	Inversión en Municipios	1466	COMPONENTE	PORCENTAJE DEL RECURSO EN PROYECTOS, OBRAS Y/O ACCIONES EJERCIDO POR EL MUNICIPIO AL TRIMESTRE	EFICACIA	GESTIÓN
Inversión	Inversión en Municipios	1466	ACTIVIDAD	PORCENTAJE DE PROYECTOS, OBRAS Y/O ACCIONES EJECUTADOS AL TRIMESTRE EN INFRAESTRUCTURA EN SALUD	EFICACIA	GESTIÓN
Inversión	Inversión en Municipios	1466	COMPONENTE	PORCENTAJE DEL RECURSO EN PROYECTOS, OBRAS Y/O ACCIONES EJERCIDO POR EL MUNICIPIO AL TRIMESTRE	EFICACIA	GESTIÓN
Inversión	Inversión en Municipios	1466	ACTIVIDAD	PORCENTAJE DE PROYECTOS, OBRAS Y/O ACCIONES EJECUTADOS AL TRIMESTRE EN INFRAESTRUCTURA EN SALUD	EFICACIA	GESTIÓN
Inversión	Inversión en Municipios	1466	ACTIVIDAD	PORCENTAJE DE PROYECTOS, OBRAS Y/O ACCIONES EJECUTADOS AL TRIMESTRE EN INFRAESTRUCTURA DE COMUNICACIONES	EFICACIA	GESTIÓN
Inversión	Inversión en Municipios	1466	ACTIVIDAD	PORCENTAJE DE PROYECTOS, OBRAS Y/O ACCIONES EJECUTADOS AL TRIMESTRE EN SERVICIOS BÁSICOS	EFICACIA	GESTIÓN



**Presupuesto de Egresos del Estado de Hidalgo
Ejercicio Fiscal 2022**

Indicadores de desempeño (Estratégicos y de Gestión)

Transversal 4

Programa	Subprograma	MIR	Nivel	Indicador	Dimensión	Tipo de Indicador
Inversión	Inversión en Municipios	1466	ACTIVIDAD	PORCENTAJE DE PROYECTOS, OBRAS Y/O ACCIONES EJECUTADOS AL TRIMESTRE EN SEGURIDAD PÚBLICA	CALIDAD	GESTIÓN
Inversión	Inversión en Municipios	1466	ACTIVIDAD	PORCENTAJE DE PROYECTOS, OBRAS Y/O ACCIONES EJECUTADOS AL TRIMESTRE EN INFRAESTRUCTURA EN EDUCACIÓN	EFICACIA	GESTIÓN
Inversión	Inversión en Municipios	1466	ACTIVIDAD	PORCENTAJE DE PROYECTOS, OBRAS Y/O ACCIONES EJECUTADOS AL TRIMESTRE EN SEGURIDAD PÚBLICA	CALIDAD	GESTIÓN
Inversión	Inversión en Municipios	1466	ACTIVIDAD	PORCENTAJE DE PROYECTOS, OBRAS Y/O ACCIONES EJECUTADOS AL TRIMESTRE EN INFRAESTRUCTURA EN EDUCACIÓN	EFICACIA	GESTIÓN
Inversión	Inversión en Municipios	1466	ACTIVIDAD	PORCENTAJE DE PROYECTOS, OBRAS Y/O ACCIONES EJECUTADOS AL TRIMESTRE EN SERVICIOS BÁSICOS	EFICACIA	GESTIÓN
Inversión	Inversión en Municipios	1466	ACTIVIDAD	PORCENTAJE DE PROYECTOS, OBRAS Y/O ACCIONES EJECUTADOS AL TRIMESTRE EN INFRAESTRUCTURA EN SALUD	EFICACIA	GESTIÓN
Inversión	Inversión en Municipios	1466	ACTIVIDAD	PORCENTAJE DE PROYECTOS, OBRAS Y/O ACCIONES EJECUTADOS AL TRIMESTRE EN INFRAESTRUCTURA DE COMUNICACIONES	EFICACIA	GESTIÓN
Inversión	Inversión en Municipios	1466	ACTIVIDAD	PORCENTAJE DE PROYECTOS, OBRAS Y/O ACCIONES EJECUTADOS AL TRIMESTRE EN SEGURIDAD PÚBLICA	CALIDAD	GESTIÓN
Inversión	Inversión en Municipios	1466	ACTIVIDAD	PORCENTAJE DE PROYECTOS, OBRAS Y/O ACCIONES EJECUTADOS AL TRIMESTRE EN SERVICIOS BÁSICOS	EFICACIA	GESTIÓN
Inversión	Inversión en Municipios	1466	ACTIVIDAD	PORCENTAJE DE PROYECTOS, OBRAS Y/O ACCIONES EJECUTADOS AL TRIMESTRE EN INFRAESTRUCTURA EN EDUCACIÓN	EFICACIA	GESTIÓN
Inversión	Inversión en Municipios	1466	ACTIVIDAD	PORCENTAJE DE PROYECTOS, OBRAS Y/O ACCIONES EJECUTADOS AL TRIMESTRE EN ESPACIOS PÚBLICOS	EFICACIA	GESTIÓN
Inversión	Inversión en Municipios	1466	COMPONENTE	PORCENTAJE DEL RECURSO EN PROYECTOS, OBRAS Y/O ACCIONES EJERCIDO POR EL MUNICIPIO AL TRIMESTRE	EFICACIA	GESTIÓN
Inversión	Inversión en Municipios	1466	ACTIVIDAD	PORCENTAJE DE PROYECTOS, OBRAS Y/O ACCIONES EJECUTADOS AL TRIMESTRE EN INFRAESTRUCTURA EN EDUCACIÓN	EFICACIA	GESTIÓN
Inversión	Inversión en Municipios	1466	ACTIVIDAD	PORCENTAJE DE PROYECTOS, OBRAS Y/O ACCIONES EJECUTADOS AL TRIMESTRE EN INFRAESTRUCTURA EN EDUCACIÓN	EFICACIA	GESTIÓN
Inversión	Inversión en Municipios	1466	ACTIVIDAD	PORCENTAJE DE PROYECTOS, OBRAS Y/O ACCIONES EJECUTADOS AL TRIMESTRE EN INFRAESTRUCTURA DE COMUNICACIONES	EFICACIA	GESTIÓN
Inversión	Inversión en Municipios	1466	ACTIVIDAD	PORCENTAJE DE PROYECTOS, OBRAS Y/O ACCIONES EJECUTADOS AL TRIMESTRE EN SEGURIDAD PÚBLICA	CALIDAD	GESTIÓN

**Presupuesto de Egresos del Estado de Hidalgo
Ejercicio Fiscal 2022***Indicadores de desempeño (Estratégicos y de Gestión)***Transversal 4**

Programa	Subprograma	MIR	Nivel	Indicador	Dimensión	Tipo de Indicador
Inversión	Inversión en Municipios	1466	ACTIVIDAD	PORCENTAJE DE PROYECTOS, OBRAS Y/O ACCIONES EJECUTADOS AL TRIMESTRE EN INFRAESTRUCTURA DE COMUNICACIONES	EFICACIA	GESTIÓN
Inversión	Inversión en Municipios	1466	ACTIVIDAD	PORCENTAJE DE PROYECTOS, OBRAS Y/O ACCIONES EJECUTADOS AL TRIMESTRE EN INFRAESTRUCTURA EN SALUD	EFICACIA	GESTIÓN
Inversión	Inversión en Municipios	1466	COMPONENTE	PORCENTAJE DEL RECURSO EN PROYECTOS, OBRAS Y/O ACCIONES EJERCIDO POR EL MUNICIPIO AL TRIMESTRE	EFICACIA	GESTIÓN
Inversión	Inversión en Municipios	1466	ACTIVIDAD	PORCENTAJE DE PROYECTOS, OBRAS Y/O ACCIONES EJECUTADOS AL TRIMESTRE EN INFRAESTRUCTURA EN SALUD	EFICACIA	GESTIÓN
Inversión	Inversión en Municipios	1466	ACTIVIDAD	PORCENTAJE DE PROYECTOS, OBRAS Y/O ACCIONES EJECUTADOS AL TRIMESTRE EN INFRAESTRUCTURA DE COMUNICACIONES	EFICACIA	GESTIÓN
Inversión	Inversión en Municipios	1466	ACTIVIDAD	PORCENTAJE DE PROYECTOS, OBRAS Y/O ACCIONES EJECUTADOS AL TRIMESTRE EN SEGURIDAD PÚBLICA	CALIDAD	GESTIÓN
Inversión	Inversión en Municipios	1466	ACTIVIDAD	PORCENTAJE DE PROYECTOS, OBRAS Y/O ACCIONES EJECUTADOS AL TRIMESTRE EN INFRAESTRUCTURA EN EDUCACIÓN	EFICACIA	GESTIÓN
Inversión	Inversión en Municipios	1466	ACTIVIDAD	PORCENTAJE DE PROYECTOS, OBRAS Y/O ACCIONES EJECUTADOS AL TRIMESTRE EN ESPACIOS PÚBLICOS	EFICACIA	GESTIÓN
Inversión	Inversión en Municipios	1466	ACTIVIDAD	PORCENTAJE DE PROYECTOS, OBRAS Y/O ACCIONES EJECUTADOS AL TRIMESTRE EN SERVICIOS BÁSICOS	EFICACIA	GESTIÓN
Inversión	Inversión en Municipios	1466	ACTIVIDAD	PORCENTAJE DE PROYECTOS, OBRAS Y/O ACCIONES EJECUTADOS AL TRIMESTRE EN ESPACIOS PÚBLICOS	EFICACIA	GESTIÓN
Inversión	Inversión en Municipios	1466	ACTIVIDAD	PORCENTAJE DE PROYECTOS, OBRAS Y/O ACCIONES EJECUTADOS AL TRIMESTRE EN INFRAESTRUCTURA EN EDUCACIÓN	EFICACIA	GESTIÓN
Inversión	Inversión en Municipios	1466	ACTIVIDAD	PORCENTAJE DE PROYECTOS, OBRAS Y/O ACCIONES EJECUTADOS AL TRIMESTRE EN SERVICIOS BÁSICOS	EFICACIA	GESTIÓN
Inversión	Inversión en Municipios	1466	ACTIVIDAD	PORCENTAJE DE PROYECTOS, OBRAS Y/O ACCIONES EJECUTADOS AL TRIMESTRE EN SEGURIDAD PÚBLICA	CALIDAD	GESTIÓN
Inversión	Inversión en Municipios	1466	ACTIVIDAD	PORCENTAJE DE PROYECTOS, OBRAS Y/O ACCIONES EJECUTADOS AL TRIMESTRE EN INFRAESTRUCTURA DE COMUNICACIONES	EFICACIA	GESTIÓN
Inversión	Inversión en Municipios	1466	ACTIVIDAD	PORCENTAJE DE PROYECTOS, OBRAS Y/O ACCIONES EJECUTADOS AL TRIMESTRE EN INFRAESTRUCTURA EN SALUD	EFICACIA	GESTIÓN
Inversión	Inversión en Municipios	1466	COMPONENTE	PORCENTAJE DEL RECURSO EN PROYECTOS, OBRAS Y/O ACCIONES EJERCIDO POR EL MUNICIPIO AL TRIMESTRE	EFICACIA	GESTIÓN



**Presupuesto de Egresos del Estado de Hidalgo
Ejercicio Fiscal 2022**

Indicadores de desempeño (Estratégicos y de Gestión)

Transversal 4

Programa	Subprograma	MIR	Nivel	Indicador	Dimensión	Tipo de Indicador
Inversión	Inversión en Municipios	1466	ACTIVIDAD	PORCENTAJE DE PROYECTOS, OBRAS Y/O ACCIONES EJECUTADOS AL TRIMESTRE EN INFRAESTRUCTURA EN SALUD	EFICACIA	GESTIÓN
Inversión	Inversión en Municipios	1466	COMPONENTE	PORCENTAJE DEL RECURSO EN PROYECTOS, OBRAS Y/O ACCIONES EJERCIDO POR EL MUNICIPIO AL TRIMESTRE	EFICACIA	GESTIÓN
Inversión	Inversión en Municipios	1466	ACTIVIDAD	PORCENTAJE DE PROYECTOS, OBRAS Y/O ACCIONES EJECUTADOS AL TRIMESTRE EN SEGURIDAD PÚBLICA	CALIDAD	GESTIÓN
Inversión	Inversión en Municipios	1466	ACTIVIDAD	PORCENTAJE DE PROYECTOS, OBRAS Y/O ACCIONES EJECUTADOS AL TRIMESTRE EN INFRAESTRUCTURA EN SALUD	EFICACIA	GESTIÓN
Inversión	Inversión en Municipios	1466	ACTIVIDAD	PORCENTAJE DE PROYECTOS, OBRAS Y/O ACCIONES EJECUTADOS AL TRIMESTRE EN INFRAESTRUCTURA EN EDUCACIÓN	EFICACIA	GESTIÓN
Inversión	Inversión en Municipios	1466	ACTIVIDAD	PORCENTAJE DE PROYECTOS, OBRAS Y/O ACCIONES EJECUTADOS AL TRIMESTRE EN ESPACIOS PÚBLICOS	EFICACIA	GESTIÓN
Inversión	Inversión en Municipios	1466	COMPONENTE	PORCENTAJE DEL RECURSO EN PROYECTOS, OBRAS Y/O ACCIONES EJERCIDO POR EL MUNICIPIO AL TRIMESTRE	EFICACIA	GESTIÓN
Inversión	Inversión en Municipios	1466	ACTIVIDAD	PORCENTAJE DE PROYECTOS, OBRAS Y/O ACCIONES EJECUTADOS AL TRIMESTRE EN ESPACIOS PÚBLICOS	EFICACIA	GESTIÓN
Inversión	Inversión en Municipios	1466	ACTIVIDAD	PORCENTAJE DE PROYECTOS, OBRAS Y/O ACCIONES EJECUTADOS AL TRIMESTRE EN INFRAESTRUCTURA EN EDUCACIÓN	EFICACIA	GESTIÓN
Inversión	Inversión en Municipios	1466	ACTIVIDAD	PORCENTAJE DE PROYECTOS, OBRAS Y/O ACCIONES EJECUTADOS AL TRIMESTRE EN SERVICIOS BÁSICOS	EFICACIA	GESTIÓN
Inversión	Inversión en Municipios	1466	ACTIVIDAD	PORCENTAJE DE PROYECTOS, OBRAS Y/O ACCIONES EJECUTADOS AL TRIMESTRE EN SEGURIDAD PÚBLICA	CALIDAD	GESTIÓN
Inversión	Inversión en Municipios	1466	ACTIVIDAD	PORCENTAJE DE PROYECTOS, OBRAS Y/O ACCIONES EJECUTADOS AL TRIMESTRE EN ESPACIOS PÚBLICOS	EFICACIA	GESTIÓN
Inversión	Inversión en Municipios	1466	ACTIVIDAD	PORCENTAJE DE PROYECTOS, OBRAS Y/O ACCIONES EJECUTADOS AL TRIMESTRE EN INFRAESTRUCTURA DE COMUNICACIONES	EFICACIA	GESTIÓN
Inversión	Inversión en Municipios	1466	ACTIVIDAD	PORCENTAJE DE PROYECTOS, OBRAS Y/O ACCIONES EJECUTADOS AL TRIMESTRE EN INFRAESTRUCTURA EN EDUCACIÓN	EFICACIA	GESTIÓN
Inversión	Inversión en Municipios	1466	COMPONENTE	PORCENTAJE DEL RECURSO EN PROYECTOS, OBRAS Y/O ACCIONES EJERCIDO POR EL MUNICIPIO AL TRIMESTRE	EFICACIA	GESTIÓN
Inversión	Inversión en Municipios	1466	ACTIVIDAD	PORCENTAJE DE PROYECTOS, OBRAS Y/O ACCIONES EJECUTADOS AL TRIMESTRE EN INFRAESTRUCTURA EN SALUD	EFICACIA	GESTIÓN

**Presupuesto de Egresos del Estado de Hidalgo
Ejercicio Fiscal 2022***Indicadores de desempeño (Estratégicos y de Gestión)***Transversal 4**

Programa	Subprograma	MIR	Nivel	Indicador	Dimensión	Tipo de Indicador
Inversión	Inversión en Municipios	1466	ACTIVIDAD	PORCENTAJE DE PROYECTOS, OBRAS Y/O ACCIONES EJECUTADOS AL TRIMESTRE EN INFRAESTRUCTURA DE COMUNICACIONES	EFICACIA	GESTIÓN
Inversión	Inversión en Municipios	1466	ACTIVIDAD	PORCENTAJE DE PROYECTOS, OBRAS Y/O ACCIONES EJECUTADOS AL TRIMESTRE EN SEGURIDAD PÚBLICA	CALIDAD	GESTIÓN
Inversión	Inversión en Municipios	1466	ACTIVIDAD	PORCENTAJE DE PROYECTOS, OBRAS Y/O ACCIONES EJECUTADOS AL TRIMESTRE EN SERVICIOS BÁSICOS	EFICACIA	GESTIÓN
Inversión	Inversión en Municipios	1466	ACTIVIDAD	PORCENTAJE DE PROYECTOS, OBRAS Y/O ACCIONES EJECUTADOS AL TRIMESTRE EN INFRAESTRUCTURA EN EDUCACIÓN	EFICACIA	GESTIÓN
Inversión	Inversión en Municipios	1466	ACTIVIDAD	PORCENTAJE DE PROYECTOS, OBRAS Y/O ACCIONES EJECUTADOS AL TRIMESTRE EN ESPACIOS PÚBLICOS	EFICACIA	GESTIÓN
Inversión	Inversión en Municipios	1466	ACTIVIDAD	PORCENTAJE DE PROYECTOS, OBRAS Y/O ACCIONES EJECUTADOS AL TRIMESTRE EN SERVICIOS BÁSICOS	EFICACIA	GESTIÓN
Inversión	Inversión en Municipios	1466	ACTIVIDAD	PORCENTAJE DE PROYECTOS, OBRAS Y/O ACCIONES EJECUTADOS AL TRIMESTRE EN ESPACIOS PÚBLICOS	EFICACIA	GESTIÓN
Inversión	Inversión en Municipios	1466	ACTIVIDAD	PORCENTAJE DE PROYECTOS, OBRAS Y/O ACCIONES EJECUTADOS AL TRIMESTRE EN SEGURIDAD PÚBLICA	CALIDAD	GESTIÓN
Inversión	Inversión en Municipios	1466	ACTIVIDAD	PORCENTAJE DE PROYECTOS, OBRAS Y/O ACCIONES EJECUTADOS AL TRIMESTRE EN SERVICIOS BÁSICOS	EFICACIA	GESTIÓN
Inversión	Inversión en Municipios	1466	ACTIVIDAD	PORCENTAJE DE PROYECTOS, OBRAS Y/O ACCIONES EJECUTADOS AL TRIMESTRE EN SEGURIDAD PÚBLICA	CALIDAD	GESTIÓN
Inversión	Inversión en Municipios	1466	ACTIVIDAD	PORCENTAJE DE PROYECTOS, OBRAS Y/O ACCIONES EJECUTADOS AL TRIMESTRE EN SERVICIOS BÁSICOS	EFICACIA	GESTIÓN
Inversión	Inversión en Municipios	1466	ACTIVIDAD	PORCENTAJE DE PROYECTOS, OBRAS Y/O ACCIONES EJECUTADOS AL TRIMESTRE EN INFRAESTRUCTURA DE COMUNICACIONES	EFICACIA	GESTIÓN
Inversión	Inversión en Municipios	1466	ACTIVIDAD	PORCENTAJE DE PROYECTOS, OBRAS Y/O ACCIONES EJECUTADOS AL TRIMESTRE EN INFRAESTRUCTURA EN SALUD	EFICACIA	GESTIÓN
Inversión	Inversión en Municipios	1466	ACTIVIDAD	PORCENTAJE DE PROYECTOS, OBRAS Y/O ACCIONES EJECUTADOS AL TRIMESTRE EN INFRAESTRUCTURA EN SALUD	EFICACIA	GESTIÓN
Inversión	Inversión en Municipios	1466	ACTIVIDAD	PORCENTAJE DE PROYECTOS, OBRAS Y/O ACCIONES EJECUTADOS AL TRIMESTRE EN INFRAESTRUCTURA EN SALUD	EFICACIA	GESTIÓN
Inversión	Inversión en Municipios	1466	ACTIVIDAD	PORCENTAJE DE PROYECTOS, OBRAS Y/O ACCIONES EJECUTADOS AL TRIMESTRE EN INFRAESTRUCTURA DE COMUNICACIONES	EFICACIA	GESTIÓN
Inversión	Inversión en Municipios	1466	COMPONENTE	PORCENTAJE DEL RECURSO EN PROYECTOS, OBRAS Y/O ACCIONES EJERCIDO POR EL MUNICIPIO AL TRIMESTRE	EFICACIA	GESTIÓN



**Presupuesto de Egresos del Estado de Hidalgo
Ejercicio Fiscal 2022**

Indicadores de desempeño (Estratégicos y de Gestión)

Transversal 4

Programa	Subprograma	MIR	Nivel	Indicador	Dimensión	Tipo de Indicador
Inversión	Inversión en Municipios	1466	COMPONENTE	PORCENTAJE DEL RECURSO EN PROYECTOS, OBRAS Y/O ACCIONES EJERCIDO POR EL MUNICIPIO AL TRIMESTRE	EFICACIA	GESTIÓN
Inversión	Inversión en Municipios	1466	ACTIVIDAD	PORCENTAJE DE PROYECTOS, OBRAS Y/O ACCIONES EJECUTADOS AL TRIMESTRE EN SEGURIDAD PÚBLICA	CALIDAD	GESTIÓN
Inversión	Inversión en Municipios	1466	COMPONENTE	PORCENTAJE DEL RECURSO EN PROYECTOS, OBRAS Y/O ACCIONES EJERCIDO POR EL MUNICIPIO AL TRIMESTRE	EFICACIA	GESTIÓN
Inversión	Inversión en Municipios	1466	ACTIVIDAD	PORCENTAJE DE PROYECTOS, OBRAS Y/O ACCIONES EJECUTADOS AL TRIMESTRE EN ESPACIOS PÚBLICOS	EFICACIA	GESTIÓN
Inversión	Inversión en Municipios	1466	ACTIVIDAD	PORCENTAJE DE PROYECTOS, OBRAS Y/O ACCIONES EJECUTADOS AL TRIMESTRE EN INFRAESTRUCTURA EN EDUCACIÓN	EFICACIA	GESTIÓN
Inversión	Inversión en Municipios	1466	ACTIVIDAD	PORCENTAJE DE PROYECTOS, OBRAS Y/O ACCIONES EJECUTADOS AL TRIMESTRE EN SERVICIOS BÁSICOS	EFICACIA	GESTIÓN
Inversión	Inversión en Municipios	1466	ACTIVIDAD	PORCENTAJE DE PROYECTOS, OBRAS Y/O ACCIONES EJECUTADOS AL TRIMESTRE EN SEGURIDAD PÚBLICA	CALIDAD	GESTIÓN
Inversión	Inversión en Municipios	1466	ACTIVIDAD	PORCENTAJE DE PROYECTOS, OBRAS Y/O ACCIONES EJECUTADOS AL TRIMESTRE EN INFRAESTRUCTURA DE COMUNICACIONES	EFICACIA	GESTIÓN
Inversión	Inversión en Municipios	1466	ACTIVIDAD	PORCENTAJE DE PROYECTOS, OBRAS Y/O ACCIONES EJECUTADOS AL TRIMESTRE EN INFRAESTRUCTURA EN SALUD	EFICACIA	GESTIÓN
Inversión	Inversión en Municipios	1466	COMPONENTE	PORCENTAJE DEL RECURSO EN PROYECTOS, OBRAS Y/O ACCIONES EJERCIDO POR EL MUNICIPIO AL TRIMESTRE	EFICACIA	GESTIÓN
Inversión	Inversión en Municipios	1466	ACTIVIDAD	PORCENTAJE DE PROYECTOS, OBRAS Y/O ACCIONES EJECUTADOS AL TRIMESTRE EN INFRAESTRUCTURA EN SALUD	EFICACIA	GESTIÓN
Inversión	Inversión en Municipios	1466	ACTIVIDAD	PORCENTAJE DE PROYECTOS, OBRAS Y/O ACCIONES EJECUTADOS AL TRIMESTRE EN INFRAESTRUCTURA DE COMUNICACIONES	EFICACIA	GESTIÓN
Inversión	Inversión en Municipios	1466	ACTIVIDAD	PORCENTAJE DE PROYECTOS, OBRAS Y/O ACCIONES EJECUTADOS AL TRIMESTRE EN INFRAESTRUCTURA DE COMUNICACIONES	EFICACIA	GESTIÓN
Inversión	Inversión en Municipios	1466	ACTIVIDAD	PORCENTAJE DE PROYECTOS, OBRAS Y/O ACCIONES EJECUTADOS AL TRIMESTRE EN SERVICIOS BÁSICOS	EFICACIA	GESTIÓN
Inversión	Inversión en Municipios	1466	ACTIVIDAD	PORCENTAJE DE PROYECTOS, OBRAS Y/O ACCIONES EJECUTADOS AL TRIMESTRE EN INFRAESTRUCTURA EN EDUCACIÓN	EFICACIA	GESTIÓN
Inversión	Inversión en Municipios	1466	ACTIVIDAD	PORCENTAJE DE PROYECTOS, OBRAS Y/O ACCIONES EJECUTADOS AL TRIMESTRE EN ESPACIOS PÚBLICOS	EFICACIA	GESTIÓN



**Presupuesto de Egresos del Estado de Hidalgo
Ejercicio Fiscal 2022***Indicadores de desempeño (Estratégicos y de Gestión)***Transversal 4**

Programa	Subprograma	MIR	Nivel	Indicador	Dimensión	Tipo de Indicador
Inversión	Inversión en Municipios	1466	COMPONENTE	PORCENTAJE DEL RECURSO EN PROYECTOS, OBRAS Y/O ACCIONES EJERCIDO POR EL MUNICIPIO AL TRIMESTRE	EFICACIA	GESTIÓN
Inversión	Inversión en Municipios	1466	ACTIVIDAD	PORCENTAJE DE PROYECTOS, OBRAS Y/O ACCIONES EJECUTADOS AL TRIMESTRE EN ESPACIOS PÚBLICOS	EFICACIA	GESTIÓN
Inversión	Inversión en Municipios	1466	ACTIVIDAD	PORCENTAJE DE PROYECTOS, OBRAS Y/O ACCIONES EJECUTADOS AL TRIMESTRE EN INFRAESTRUCTURA EN EDUCACIÓN	EFICACIA	GESTIÓN
Inversión	Inversión en Municipios	1466	ACTIVIDAD	PORCENTAJE DE PROYECTOS, OBRAS Y/O ACCIONES EJECUTADOS AL TRIMESTRE EN SERVICIOS BÁSICOS	EFICACIA	GESTIÓN
Inversión	Inversión en Municipios	1466	ACTIVIDAD	PORCENTAJE DE PROYECTOS, OBRAS Y/O ACCIONES EJECUTADOS AL TRIMESTRE EN SERVICIOS BÁSICOS	EFICACIA	GESTIÓN
Inversión	Inversión en Municipios	1466	ACTIVIDAD	PORCENTAJE DE PROYECTOS, OBRAS Y/O ACCIONES EJECUTADOS AL TRIMESTRE EN INFRAESTRUCTURA EN SALUD	EFICACIA	GESTIÓN
Inversión	Inversión en Municipios	1466	COMPONENTE	PORCENTAJE DEL RECURSO EN PROYECTOS, OBRAS Y/O ACCIONES EJERCIDO POR EL MUNICIPIO AL TRIMESTRE	EFICACIA	GESTIÓN
Inversión	Inversión en Municipios	1466	COMPONENTE	PORCENTAJE DEL RECURSO EN PROYECTOS, OBRAS Y/O ACCIONES EJERCIDO POR EL MUNICIPIO AL TRIMESTRE	EFICACIA	GESTIÓN
Inversión	Inversión en Municipios	1466	ACTIVIDAD	PORCENTAJE DE PROYECTOS, OBRAS Y/O ACCIONES EJECUTADOS AL TRIMESTRE EN INFRAESTRUCTURA EN SALUD	EFICACIA	GESTIÓN
Inversión	Inversión en Municipios	1466	ACTIVIDAD	PORCENTAJE DE PROYECTOS, OBRAS Y/O ACCIONES EJECUTADOS AL TRIMESTRE EN INFRAESTRUCTURA DE COMUNICACIONES	EFICACIA	GESTIÓN
Inversión	Inversión en Municipios	1466	ACTIVIDAD	PORCENTAJE DE PROYECTOS, OBRAS Y/O ACCIONES EJECUTADOS AL TRIMESTRE EN SEGURIDAD PÚBLICA	CALIDAD	GESTIÓN
Inversión	Inversión en Municipios	1466	ACTIVIDAD	PORCENTAJE DE PROYECTOS, OBRAS Y/O ACCIONES EJECUTADOS AL TRIMESTRE EN SERVICIOS BÁSICOS	EFICACIA	GESTIÓN
Inversión	Inversión en Municipios	1466	COMPONENTE	PORCENTAJE DEL RECURSO EN PROYECTOS, OBRAS Y/O ACCIONES EJERCIDO POR EL MUNICIPIO AL TRIMESTRE	EFICACIA	GESTIÓN
Inversión	Inversión en Municipios	1466	ACTIVIDAD	PORCENTAJE DE PROYECTOS, OBRAS Y/O ACCIONES EJECUTADOS AL TRIMESTRE EN ESPACIOS PÚBLICOS	EFICACIA	GESTIÓN
Inversión	Inversión en Municipios	1466	ACTIVIDAD	PORCENTAJE DE PROYECTOS, OBRAS Y/O ACCIONES EJECUTADOS AL TRIMESTRE EN SEGURIDAD PÚBLICA	CALIDAD	GESTIÓN
Inversión	Inversión en Municipios	1466	ACTIVIDAD	PORCENTAJE DE PROYECTOS, OBRAS Y/O ACCIONES EJECUTADOS AL TRIMESTRE EN ESPACIOS PÚBLICOS	EFICACIA	GESTIÓN



**Presupuesto de Egresos del Estado de Hidalgo
Ejercicio Fiscal 2022**

Indicadores de desempeño (Estratégicos y de Gestión)

Transversal 4

Programa	Subprograma	MIR	Nivel	Indicador	Dimensión	Tipo de Indicador
Inversión	Inversión en Municipios	1466	ACTIVIDAD	PORCENTAJE DE PROYECTOS, OBRAS Y/O ACCIONES EJECUTADOS AL TRIMESTRE EN INFRAESTRUCTURA EN EDUCACIÓN	EFICACIA	GESTIÓN
Inversión	Inversión en Municipios	1466	ACTIVIDAD	PORCENTAJE DE PROYECTOS, OBRAS Y/O ACCIONES EJECUTADOS AL TRIMESTRE EN SERVICIOS BÁSICOS	EFICACIA	GESTIÓN
Inversión	Inversión en Municipios	1466	ACTIVIDAD	PORCENTAJE DE PROYECTOS, OBRAS Y/O ACCIONES EJECUTADOS AL TRIMESTRE EN SEGURIDAD PÚBLICA	CALIDAD	GESTIÓN
Inversión	Inversión en Municipios	1466	ACTIVIDAD	PORCENTAJE DE PROYECTOS, OBRAS Y/O ACCIONES EJECUTADOS AL TRIMESTRE EN INFRAESTRUCTURA DE COMUNICACIONES	EFICACIA	GESTIÓN
Inversión	Inversión en Municipios	1466	ACTIVIDAD	PORCENTAJE DE PROYECTOS, OBRAS Y/O ACCIONES EJECUTADOS AL TRIMESTRE EN SERVICIOS BÁSICOS	EFICACIA	GESTIÓN
Inversión	Inversión en Municipios	1466	ACTIVIDAD	PORCENTAJE DE PROYECTOS, OBRAS Y/O ACCIONES EJECUTADOS AL TRIMESTRE EN INFRAESTRUCTURA EN EDUCACIÓN	EFICACIA	GESTIÓN
Inversión	Inversión en Municipios	1466	ACTIVIDAD	PORCENTAJE DE PROYECTOS, OBRAS Y/O ACCIONES EJECUTADOS AL TRIMESTRE EN INFRAESTRUCTURA EN EDUCACIÓN	EFICACIA	GESTIÓN
Inversión	Inversión en Municipios	1466	ACTIVIDAD	PORCENTAJE DE PROYECTOS, OBRAS Y/O ACCIONES EJECUTADOS AL TRIMESTRE EN INFRAESTRUCTURA DE COMUNICACIONES	EFICACIA	GESTIÓN
Inversión	Inversión en Municipios	1466	ACTIVIDAD	PORCENTAJE DE PROYECTOS, OBRAS Y/O ACCIONES EJECUTADOS AL TRIMESTRE EN INFRAESTRUCTURA EN SALUD	EFICACIA	GESTIÓN
Inversión	Inversión en Municipios	1466	COMPONENTE	PORCENTAJE DEL RECURSO EN PROYECTOS, OBRAS Y/O ACCIONES EJERCIDO POR EL MUNICIPIO AL TRIMESTRE	EFICACIA	GESTIÓN
Inversión	Inversión en Municipios	1466	ACTIVIDAD	PORCENTAJE DE PROYECTOS, OBRAS Y/O ACCIONES EJECUTADOS AL TRIMESTRE EN INFRAESTRUCTURA EN SALUD	EFICACIA	GESTIÓN
Inversión	Inversión en Municipios	1466	ACTIVIDAD	PORCENTAJE DE PROYECTOS, OBRAS Y/O ACCIONES EJECUTADOS AL TRIMESTRE EN INFRAESTRUCTURA DE COMUNICACIONES	EFICACIA	GESTIÓN
Inversión	Inversión en Municipios	1466	ACTIVIDAD	PORCENTAJE DE PROYECTOS, OBRAS Y/O ACCIONES EJECUTADOS AL TRIMESTRE EN INFRAESTRUCTURA EN SALUD	EFICACIA	GESTIÓN
Inversión	Inversión en Municipios	1466	ACTIVIDAD	PORCENTAJE DE PROYECTOS, OBRAS Y/O ACCIONES EJECUTADOS AL TRIMESTRE EN SERVICIOS BÁSICOS	EFICACIA	GESTIÓN
Inversión	Inversión en Municipios	1466	ACTIVIDAD	PORCENTAJE DE PROYECTOS, OBRAS Y/O ACCIONES EJECUTADOS AL TRIMESTRE EN INFRAESTRUCTURA DE COMUNICACIONES	EFICACIA	GESTIÓN



**Presupuesto de Egresos del Estado de Hidalgo
Ejercicio Fiscal 2022***Indicadores de desempeño (Estratégicos y de Gestión)***Transversal 4**

Programa	Subprograma	MIR	Nivel	Indicador	Dimensión	Tipo de Indicador
Inversión	Inversión en Municipios	1466	ACTIVIDAD	PORCENTAJE DE PROYECTOS, OBRAS Y/O ACCIONES EJECUTADOS AL TRIMESTRE EN ESPACIOS PÚBLICOS	EFICACIA	GESTIÓN
Inversión	Inversión en Municipios	1466	COMPONENTE	PORCENTAJE DEL RECURSO EN PROYECTOS, OBRAS Y/O ACCIONES EJERCIDO POR EL MUNICIPIO AL TRIMESTRE	EFICACIA	GESTIÓN
Inversión	Inversión en Municipios	1466	ACTIVIDAD	PORCENTAJE DE PROYECTOS, OBRAS Y/O ACCIONES EJECUTADOS AL TRIMESTRE EN ESPACIOS PÚBLICOS	EFICACIA	GESTIÓN
Inversión	Inversión en Municipios	1466	ACTIVIDAD	PORCENTAJE DE PROYECTOS, OBRAS Y/O ACCIONES EJECUTADOS AL TRIMESTRE EN INFRAESTRUCTURA EN EDUCACIÓN	EFICACIA	GESTIÓN
Inversión	Inversión en Municipios	1466	ACTIVIDAD	PORCENTAJE DE PROYECTOS, OBRAS Y/O ACCIONES EJECUTADOS AL TRIMESTRE EN SERVICIOS BÁSICOS	EFICACIA	GESTIÓN
Inversión	Inversión en Municipios	1466	ACTIVIDAD	PORCENTAJE DE PROYECTOS, OBRAS Y/O ACCIONES EJECUTADOS AL TRIMESTRE EN INFRAESTRUCTURA EN SALUD	EFICACIA	GESTIÓN
Inversión	Inversión en Municipios	1466	ACTIVIDAD	PORCENTAJE DE PROYECTOS, OBRAS Y/O ACCIONES EJECUTADOS AL TRIMESTRE EN SEGURIDAD PÚBLICA	CALIDAD	GESTIÓN
Inversión	Inversión en Municipios	1466	ACTIVIDAD	PORCENTAJE DE PROYECTOS, OBRAS Y/O ACCIONES EJECUTADOS AL TRIMESTRE EN INFRAESTRUCTURA DE COMUNICACIONES	EFICACIA	GESTIÓN
Inversión	Inversión en Municipios	1466	ACTIVIDAD	PORCENTAJE DE PROYECTOS, OBRAS Y/O ACCIONES EJECUTADOS AL TRIMESTRE EN INFRAESTRUCTURA EN EDUCACIÓN	EFICACIA	GESTIÓN
Inversión	Inversión en Municipios	1466	ACTIVIDAD	PORCENTAJE DE PROYECTOS, OBRAS Y/O ACCIONES EJECUTADOS AL TRIMESTRE EN ESPACIOS PÚBLICOS	EFICACIA	GESTIÓN
Inversión	Inversión en Municipios	1466	COMPONENTE	PORCENTAJE DEL RECURSO EN PROYECTOS, OBRAS Y/O ACCIONES EJERCIDO POR EL MUNICIPIO AL TRIMESTRE	EFICACIA	GESTIÓN
Inversión	Inversión en Municipios	1466	ACTIVIDAD	PORCENTAJE DE PROYECTOS, OBRAS Y/O ACCIONES EJECUTADOS AL TRIMESTRE EN ESPACIOS PÚBLICOS	EFICACIA	GESTIÓN
Inversión	Inversión en Municipios	1466	ACTIVIDAD	PORCENTAJE DE PROYECTOS, OBRAS Y/O ACCIONES EJECUTADOS AL TRIMESTRE EN INFRAESTRUCTURA EN EDUCACIÓN	EFICACIA	GESTIÓN
Inversión	Inversión en Municipios	1466	ACTIVIDAD	PORCENTAJE DE PROYECTOS, OBRAS Y/O ACCIONES EJECUTADOS AL TRIMESTRE EN INFRAESTRUCTURA EN SALUD	EFICACIA	GESTIÓN
Inversión	Inversión en Municipios	1466	ACTIVIDAD	PORCENTAJE DE PROYECTOS, OBRAS Y/O ACCIONES EJECUTADOS AL TRIMESTRE EN SEGURIDAD PÚBLICA	CALIDAD	GESTIÓN
Inversión	Inversión en Municipios	1466	ACTIVIDAD	PORCENTAJE DE PROYECTOS, OBRAS Y/O ACCIONES EJECUTADOS AL TRIMESTRE EN INFRAESTRUCTURA DE COMUNICACIONES	EFICACIA	GESTIÓN



**Presupuesto de Egresos del Estado de Hidalgo
Ejercicio Fiscal 2022**

Indicadores de desempeño (Estratégicos y de Gestión)

Transversal 4

Programa	Subprograma	MIR	Nivel	Indicador	Dimensión	Tipo de Indicador
Inversión	Inversión en Municipios	1466	ACTIVIDAD	PORCENTAJE DE PROYECTOS, OBRAS Y/O ACCIONES EJECUTADOS AL TRIMESTRE EN INFRAESTRUCTURA EN SALUD	EFICACIA	GESTIÓN
Inversión	Inversión en Municipios	1466	COMPONENTE	PORCENTAJE DEL RECURSO EN PROYECTOS, OBRAS Y/O ACCIONES EJERCIDO POR EL MUNICIPIO AL TRIMESTRE	EFICACIA	GESTIÓN
Inversión	Inversión en Municipios	1466	ACTIVIDAD	PORCENTAJE DE PROYECTOS, OBRAS Y/O ACCIONES EJECUTADOS AL TRIMESTRE EN INFRAESTRUCTURA EN SALUD	EFICACIA	GESTIÓN
Inversión	Inversión en Municipios	1466	ACTIVIDAD	PORCENTAJE DE PROYECTOS, OBRAS Y/O ACCIONES EJECUTADOS AL TRIMESTRE EN INFRAESTRUCTURA DE COMUNICACIONES	EFICACIA	GESTIÓN
Inversión	Inversión en Municipios	1466	ACTIVIDAD	PORCENTAJE DE PROYECTOS, OBRAS Y/O ACCIONES EJECUTADOS AL TRIMESTRE EN SEGURIDAD PÚBLICA	CALIDAD	GESTIÓN
Inversión	Inversión en Municipios	1466	ACTIVIDAD	PORCENTAJE DE PROYECTOS, OBRAS Y/O ACCIONES EJECUTADOS AL TRIMESTRE EN SERVICIOS BÁSICOS	EFICACIA	GESTIÓN
Inversión	Inversión en Municipios	1466	ACTIVIDAD	PORCENTAJE DE PROYECTOS, OBRAS Y/O ACCIONES EJECUTADOS AL TRIMESTRE EN SERVICIOS BÁSICOS	EFICACIA	GESTIÓN
Inversión	Inversión en Municipios	1466	ACTIVIDAD	PORCENTAJE DE PROYECTOS, OBRAS Y/O ACCIONES EJECUTADOS AL TRIMESTRE EN SERVICIOS BÁSICOS	EFICACIA	GESTIÓN
Inversión	Inversión en Municipios	1466	ACTIVIDAD	PORCENTAJE DE PROYECTOS, OBRAS Y/O ACCIONES EJECUTADOS AL TRIMESTRE EN INFRAESTRUCTURA DE COMUNICACIONES	EFICACIA	GESTIÓN
Inversión	Inversión en Municipios	1466	ACTIVIDAD	PORCENTAJE DE PROYECTOS, OBRAS Y/O ACCIONES EJECUTADOS AL TRIMESTRE EN SEGURIDAD PÚBLICA	CALIDAD	GESTIÓN
Inversión	Inversión en Municipios	1466	ACTIVIDAD	PORCENTAJE DE PROYECTOS, OBRAS Y/O ACCIONES EJECUTADOS AL TRIMESTRE EN SERVICIOS BÁSICOS	EFICACIA	GESTIÓN
Inversión	Inversión en Municipios	1466	ACTIVIDAD	PORCENTAJE DE PROYECTOS, OBRAS Y/O ACCIONES EJECUTADOS AL TRIMESTRE EN INFRAESTRUCTURA EN EDUCACIÓN	EFICACIA	GESTIÓN
Inversión	Inversión en Municipios	1466	ACTIVIDAD	PORCENTAJE DE PROYECTOS, OBRAS Y/O ACCIONES EJECUTADOS AL TRIMESTRE EN ESPACIOS PÚBLICOS	EFICACIA	GESTIÓN
Inversión	Inversión en Municipios	1466	COMPONENTE	PORCENTAJE DEL RECURSO EN PROYECTOS, OBRAS Y/O ACCIONES EJERCIDO POR EL MUNICIPIO AL TRIMESTRE	EFICACIA	GESTIÓN
Inversión	Inversión en Municipios	1466	ACTIVIDAD	PORCENTAJE DE PROYECTOS, OBRAS Y/O ACCIONES EJECUTADOS AL TRIMESTRE EN SERVICIOS BÁSICOS	EFICACIA	GESTIÓN
Inversión	Inversión en Municipios	1466	ACTIVIDAD	PORCENTAJE DE PROYECTOS, OBRAS Y/O ACCIONES EJECUTADOS AL TRIMESTRE EN INFRAESTRUCTURA EN EDUCACIÓN	EFICACIA	GESTIÓN



**Presupuesto de Egresos del Estado de Hidalgo
Ejercicio Fiscal 2022***Indicadores de desempeño (Estratégicos y de Gestión)***Transversal 4**

Programa	Subprograma	MIR	Nivel	Indicador	Dimensión	Tipo de Indicador
Inversión	Inversión en Municipios	1466	ACTIVIDAD	PORCENTAJE DE PROYECTOS, OBRAS Y/O ACCIONES EJECUTADOS AL TRIMESTRE EN SEGURIDAD PÚBLICA	CALIDAD	GESTIÓN
Inversión	Inversión en Municipios	1466	ACTIVIDAD	PORCENTAJE DE PROYECTOS, OBRAS Y/O ACCIONES EJECUTADOS AL TRIMESTRE EN SEGURIDAD PÚBLICA	CALIDAD	GESTIÓN
Inversión	Inversión en Municipios	1466	ACTIVIDAD	PORCENTAJE DE PROYECTOS, OBRAS Y/O ACCIONES EJECUTADOS AL TRIMESTRE EN INFRAESTRUCTURA DE COMUNICACIONES	EFICACIA	GESTIÓN
Inversión	Inversión en Municipios	1466	ACTIVIDAD	PORCENTAJE DE PROYECTOS, OBRAS Y/O ACCIONES EJECUTADOS AL TRIMESTRE EN INFRAESTRUCTURA EN SALUD	EFICACIA	GESTIÓN
Inversión	Inversión en Municipios	1466	COMPONENTE	PORCENTAJE DEL RECURSO EN PROYECTOS, OBRAS Y/O ACCIONES EJERCIDO POR EL MUNICIPIO AL TRIMESTRE	EFICACIA	GESTIÓN
Inversión	Inversión en Municipios	1466	ACTIVIDAD	PORCENTAJE DE PROYECTOS, OBRAS Y/O ACCIONES EJECUTADOS AL TRIMESTRE EN INFRAESTRUCTURA EN SALUD	EFICACIA	GESTIÓN
Inversión	Inversión en Municipios	1466	ACTIVIDAD	PORCENTAJE DE PROYECTOS, OBRAS Y/O ACCIONES EJECUTADOS AL TRIMESTRE EN INFRAESTRUCTURA EN EDUCACIÓN	EFICACIA	GESTIÓN
Inversión	Inversión en Municipios	1466	ACTIVIDAD	PORCENTAJE DE PROYECTOS, OBRAS Y/O ACCIONES EJECUTADOS AL TRIMESTRE EN ESPACIOS PÚBLICOS	EFICACIA	GESTIÓN
Inversión	Inversión en Municipios	1466	ACTIVIDAD	PORCENTAJE DE PROYECTOS, OBRAS Y/O ACCIONES EJECUTADOS AL TRIMESTRE EN SEGURIDAD PÚBLICA	CALIDAD	GESTIÓN
Inversión	Inversión en Municipios	1466	ACTIVIDAD	PORCENTAJE DE PROYECTOS, OBRAS Y/O ACCIONES EJECUTADOS AL TRIMESTRE EN SERVICIOS BÁSICOS	EFICACIA	GESTIÓN
Inversión	Inversión en Municipios	1466	ACTIVIDAD	PORCENTAJE DE PROYECTOS, OBRAS Y/O ACCIONES EJECUTADOS AL TRIMESTRE EN INFRAESTRUCTURA EN EDUCACIÓN	EFICACIA	GESTIÓN
Inversión	Inversión en Municipios	1466	ACTIVIDAD	PORCENTAJE DE PROYECTOS, OBRAS Y/O ACCIONES EJECUTADOS AL TRIMESTRE EN SEGURIDAD PÚBLICA	CALIDAD	GESTIÓN
Inversión	Inversión en Municipios	1466	COMPONENTE	PORCENTAJE DEL RECURSO EN PROYECTOS, OBRAS Y/O ACCIONES EJERCIDO POR EL MUNICIPIO AL TRIMESTRE	EFICACIA	GESTIÓN
Inversión	Inversión en Municipios	1466	ACTIVIDAD	PORCENTAJE DE PROYECTOS, OBRAS Y/O ACCIONES EJECUTADOS AL TRIMESTRE EN SEGURIDAD PÚBLICA	CALIDAD	GESTIÓN
Inversión	Inversión en Municipios	1466	ACTIVIDAD	PORCENTAJE DE PROYECTOS, OBRAS Y/O ACCIONES EJECUTADOS AL TRIMESTRE EN SERVICIOS BÁSICOS	EFICACIA	GESTIÓN
Inversión	Inversión en Municipios	1466	ACTIVIDAD	PORCENTAJE DE PROYECTOS, OBRAS Y/O ACCIONES EJECUTADOS AL TRIMESTRE EN SERVICIOS BÁSICOS	EFICACIA	GESTIÓN



**Presupuesto de Egresos del Estado de Hidalgo
Ejercicio Fiscal 2022**

Indicadores de desempeño (Estratégicos y de Gestión)

Transversal 4

Programa	Subprograma	MIR	Nivel	Indicador	Dimensión	Tipo de Indicador
Inversión	Inversión en Municipios	1466	ACTIVIDAD	PORCENTAJE DE PROYECTOS, OBRAS Y/O ACCIONES EJECUTADOS AL TRIMESTRE EN INFRAESTRUCTURA EN SALUD	EFICACIA	GESTIÓN
Inversión	Inversión en Municipios	1466	ACTIVIDAD	PORCENTAJE DE PROYECTOS, OBRAS Y/O ACCIONES EJECUTADOS AL TRIMESTRE EN INFRAESTRUCTURA DE COMUNICACIONES	EFICACIA	GESTIÓN
Inversión	Inversión en Municipios	1466	ACTIVIDAD	PORCENTAJE DE PROYECTOS, OBRAS Y/O ACCIONES EJECUTADOS AL TRIMESTRE EN INFRAESTRUCTURA EN SALUD	EFICACIA	GESTIÓN
Inversión	Inversión en Municipios	1466	COMPONENTE	PORCENTAJE DEL RECURSO EN PROYECTOS, OBRAS Y/O ACCIONES EJERCIDO POR EL MUNICIPIO AL TRIMESTRE	EFICACIA	GESTIÓN
Inversión	Inversión en Municipios	1466	ACTIVIDAD	PORCENTAJE DE PROYECTOS, OBRAS Y/O ACCIONES EJECUTADOS AL TRIMESTRE EN INFRAESTRUCTURA EN SALUD	EFICACIA	GESTIÓN
Inversión	Inversión en Municipios	1466	ACTIVIDAD	PORCENTAJE DE PROYECTOS, OBRAS Y/O ACCIONES EJECUTADOS AL TRIMESTRE EN INFRAESTRUCTURA DE COMUNICACIONES	EFICACIA	GESTIÓN
Inversión	Inversión en Municipios	1466	ACTIVIDAD	PORCENTAJE DE PROYECTOS, OBRAS Y/O ACCIONES EJECUTADOS AL TRIMESTRE EN SEGURIDAD PÚBLICA	CALIDAD	GESTIÓN
Inversión	Inversión en Municipios	1466	ACTIVIDAD	PORCENTAJE DE PROYECTOS, OBRAS Y/O ACCIONES EJECUTADOS AL TRIMESTRE EN INFRAESTRUCTURA EN EDUCACIÓN	EFICACIA	GESTIÓN
Inversión	Inversión en Municipios	1466	ACTIVIDAD	PORCENTAJE DE PROYECTOS, OBRAS Y/O ACCIONES EJECUTADOS AL TRIMESTRE EN INFRAESTRUCTURA EN EDUCACIÓN	EFICACIA	GESTIÓN
Inversión	Inversión en Municipios	1466	ACTIVIDAD	PORCENTAJE DE PROYECTOS, OBRAS Y/O ACCIONES EJECUTADOS AL TRIMESTRE EN INFRAESTRUCTURA EN SALUD	EFICACIA	GESTIÓN
Inversión	Inversión en Municipios	1466	ACTIVIDAD	PORCENTAJE DE PROYECTOS, OBRAS Y/O ACCIONES EJECUTADOS AL TRIMESTRE EN INFRAESTRUCTURA DE COMUNICACIONES	EFICACIA	GESTIÓN
Inversión	Inversión en Municipios	1466	ACTIVIDAD	PORCENTAJE DE PROYECTOS, OBRAS Y/O ACCIONES EJECUTADOS AL TRIMESTRE EN SEGURIDAD PÚBLICA	CALIDAD	GESTIÓN
Inversión	Inversión en Municipios	1466	ACTIVIDAD	PORCENTAJE DE PROYECTOS, OBRAS Y/O ACCIONES EJECUTADOS AL TRIMESTRE EN SERVICIOS BÁSICOS	EFICACIA	GESTIÓN
Inversión	Inversión en Municipios	1466	ACTIVIDAD	PORCENTAJE DE PROYECTOS, OBRAS Y/O ACCIONES EJECUTADOS AL TRIMESTRE EN INFRAESTRUCTURA EN EDUCACIÓN	EFICACIA	GESTIÓN
Inversión	Inversión en Municipios	1466	ACTIVIDAD	PORCENTAJE DE PROYECTOS, OBRAS Y/O ACCIONES EJECUTADOS AL TRIMESTRE EN ESPACIOS PÚBLICOS	EFICACIA	GESTIÓN
Inversión	Inversión en Municipios	1466	ACTIVIDAD	PORCENTAJE DE PROYECTOS, OBRAS Y/O ACCIONES EJECUTADOS AL TRIMESTRE EN SEGURIDAD PÚBLICA	CALIDAD	GESTIÓN

**Presupuesto de Egresos del Estado de Hidalgo
Ejercicio Fiscal 2022***Indicadores de desempeño (Estratégicos y de Gestión)***Transversal 4**

Programa	Subprograma	MIR	Nivel	Indicador	Dimensión	Tipo de Indicador
Inversión	Inversión en Municipios	1466	ACTIVIDAD	PORCENTAJE DE PROYECTOS, OBRAS Y/O ACCIONES EJECUTADOS AL TRIMESTRE EN ESPACIOS PÚBLICOS	EFICACIA	GESTIÓN
Inversión	Inversión en Municipios	1466	ACTIVIDAD	PORCENTAJE DE PROYECTOS, OBRAS Y/O ACCIONES EJECUTADOS AL TRIMESTRE EN INFRAESTRUCTURA DE COMUNICACIONES	EFICACIA	GESTIÓN
Inversión	Inversión en Municipios	1466	ACTIVIDAD	PORCENTAJE DE PROYECTOS, OBRAS Y/O ACCIONES EJECUTADOS AL TRIMESTRE EN SERVICIOS BÁSICOS	EFICACIA	GESTIÓN
Inversión	Inversión en Municipios	1466	ACTIVIDAD	PORCENTAJE DE PROYECTOS, OBRAS Y/O ACCIONES EJECUTADOS AL TRIMESTRE EN SEGURIDAD PÚBLICA	CALIDAD	GESTIÓN
Inversión	Inversión en Municipios	1466	ACTIVIDAD	PORCENTAJE DE PROYECTOS, OBRAS Y/O ACCIONES EJECUTADOS AL TRIMESTRE EN INFRAESTRUCTURA DE COMUNICACIONES	EFICACIA	GESTIÓN
Inversión	Inversión en Municipios	1466	ACTIVIDAD	PORCENTAJE DE PROYECTOS, OBRAS Y/O ACCIONES EJECUTADOS AL TRIMESTRE EN INFRAESTRUCTURA EN SALUD	EFICACIA	GESTIÓN
Inversión	Inversión en Municipios	1466	COMPONENTE	PORCENTAJE DEL RECURSO EN PROYECTOS, OBRAS Y/O ACCIONES EJERCIDO POR EL MUNICIPIO AL TRIMESTRE	EFICACIA	GESTIÓN
Inversión	Inversión en Municipios	1466	ACTIVIDAD	PORCENTAJE DE PROYECTOS, OBRAS Y/O ACCIONES EJECUTADOS AL TRIMESTRE EN INFRAESTRUCTURA EN EDUCACIÓN	EFICACIA	GESTIÓN
Inversión	Inversión en Municipios	1466	COMPONENTE	PORCENTAJE DEL RECURSO EN PROYECTOS, OBRAS Y/O ACCIONES EJERCIDO POR EL MUNICIPIO AL TRIMESTRE	EFICACIA	GESTIÓN
Inversión	Inversión en Municipios	1466	ACTIVIDAD	PORCENTAJE DE PROYECTOS, OBRAS Y/O ACCIONES EJECUTADOS AL TRIMESTRE EN INFRAESTRUCTURA DE COMUNICACIONES	EFICACIA	GESTIÓN
Inversión	Inversión en Municipios	1466	ACTIVIDAD	PORCENTAJE DE PROYECTOS, OBRAS Y/O ACCIONES EJECUTADOS AL TRIMESTRE EN INFRAESTRUCTURA EN EDUCACIÓN	EFICACIA	GESTIÓN
Inversión	Inversión en Municipios	1466	ACTIVIDAD	PORCENTAJE DE PROYECTOS, OBRAS Y/O ACCIONES EJECUTADOS AL TRIMESTRE EN SERVICIOS BÁSICOS	EFICACIA	GESTIÓN
Inversión	Inversión en Municipios	1466	ACTIVIDAD	PORCENTAJE DE PROYECTOS, OBRAS Y/O ACCIONES EJECUTADOS AL TRIMESTRE EN SEGURIDAD PÚBLICA	CALIDAD	GESTIÓN
Inversión	Inversión en Municipios	1466	ACTIVIDAD	PORCENTAJE DE PROYECTOS, OBRAS Y/O ACCIONES EJECUTADOS AL TRIMESTRE EN INFRAESTRUCTURA DE COMUNICACIONES	EFICACIA	GESTIÓN
Inversión	Inversión en Municipios	1466	ACTIVIDAD	PORCENTAJE DE PROYECTOS, OBRAS Y/O ACCIONES EJECUTADOS AL TRIMESTRE EN INFRAESTRUCTURA EN SALUD	EFICACIA	GESTIÓN
Inversión	Inversión en Municipios	1466	ACTIVIDAD	PORCENTAJE DE PROYECTOS, OBRAS Y/O ACCIONES EJECUTADOS AL TRIMESTRE EN SEGURIDAD PÚBLICA	CALIDAD	GESTIÓN



**Presupuesto de Egresos del Estado de Hidalgo
Ejercicio Fiscal 2022**

Indicadores de desempeño (Estratégicos y de Gestión)

Transversal 4

Programa	Subprograma	MIR	Nivel	Indicador	Dimensión	Tipo de Indicador
Inversión	Inversión en Municipios	1466	ACTIVIDAD	PORCENTAJE DE PROYECTOS, OBRAS Y/O ACCIONES EJECUTADOS AL TRIMESTRE EN INFRAESTRUCTURA EN SALUD	EFICACIA	GESTIÓN
Inversión	Inversión en Municipios	1466	ACTIVIDAD	PORCENTAJE DE PROYECTOS, OBRAS Y/O ACCIONES EJECUTADOS AL TRIMESTRE EN ESPACIOS PÚBLICOS	EFICACIA	GESTIÓN
Inversión	Inversión en Municipios	1466	ACTIVIDAD	PORCENTAJE DE PROYECTOS, OBRAS Y/O ACCIONES EJECUTADOS AL TRIMESTRE EN SEGURIDAD PÚBLICA	CALIDAD	GESTIÓN
Inversión	Inversión en Municipios	1466	ACTIVIDAD	PORCENTAJE DE PROYECTOS, OBRAS Y/O ACCIONES EJECUTADOS AL TRIMESTRE EN SERVICIOS BÁSICOS	EFICACIA	GESTIÓN
Inversión	Inversión en Municipios	1466	ACTIVIDAD	PORCENTAJE DE PROYECTOS, OBRAS Y/O ACCIONES EJECUTADOS AL TRIMESTRE EN INFRAESTRUCTURA EN EDUCACIÓN	EFICACIA	GESTIÓN
Inversión	Inversión en Municipios	1466	ACTIVIDAD	PORCENTAJE DE PROYECTOS, OBRAS Y/O ACCIONES EJECUTADOS AL TRIMESTRE EN ESPACIOS PÚBLICOS	EFICACIA	GESTIÓN
Inversión	Inversión en Municipios	1466	COMPONENTE	PORCENTAJE DEL RECURSO EN PROYECTOS, OBRAS Y/O ACCIONES EJERCIDO POR EL MUNICIPIO AL TRIMESTRE	EFICACIA	GESTIÓN
Inversión	Inversión en Municipios	1466	ACTIVIDAD	PORCENTAJE DE PROYECTOS, OBRAS Y/O ACCIONES EJECUTADOS AL TRIMESTRE EN ESPACIOS PÚBLICOS	EFICACIA	GESTIÓN
Inversión	Inversión en Municipios	1466	COMPONENTE	PORCENTAJE DEL RECURSO EN PROYECTOS, OBRAS Y/O ACCIONES EJERCIDO POR EL MUNICIPIO AL TRIMESTRE	EFICACIA	GESTIÓN
Inversión	Inversión en Municipios	1466	COMPONENTE	PORCENTAJE DEL RECURSO EN PROYECTOS, OBRAS Y/O ACCIONES EJERCIDO POR EL MUNICIPIO AL TRIMESTRE	EFICACIA	GESTIÓN
Inversión	Inversión en Municipios	1466	ACTIVIDAD	PORCENTAJE DE PROYECTOS, OBRAS Y/O ACCIONES EJECUTADOS AL TRIMESTRE EN ESPACIOS PÚBLICOS	EFICACIA	GESTIÓN
Inversión	Inversión en Municipios	1466	COMPONENTE	PORCENTAJE DEL RECURSO EN PROYECTOS, OBRAS Y/O ACCIONES EJERCIDO POR EL MUNICIPIO AL TRIMESTRE	EFICACIA	GESTIÓN
Inversión	Inversión en Municipios	1466	ACTIVIDAD	PORCENTAJE DE PROYECTOS, OBRAS Y/O ACCIONES EJECUTADOS AL TRIMESTRE EN ESPACIOS PÚBLICOS	EFICACIA	GESTIÓN
Inversión	Inversión en Municipios	1466	ACTIVIDAD	PORCENTAJE DE PROYECTOS, OBRAS Y/O ACCIONES EJECUTADOS AL TRIMESTRE EN INFRAESTRUCTURA EN EDUCACIÓN	EFICACIA	GESTIÓN
Inversión	Inversión en Municipios	1466	ACTIVIDAD	PORCENTAJE DE PROYECTOS, OBRAS Y/O ACCIONES EJECUTADOS AL TRIMESTRE EN SERVICIOS BÁSICOS	EFICACIA	GESTIÓN
Inversión	Inversión en Municipios	1466	ACTIVIDAD	PORCENTAJE DE PROYECTOS, OBRAS Y/O ACCIONES EJECUTADOS AL TRIMESTRE EN SEGURIDAD PÚBLICA	CALIDAD	GESTIÓN

**Presupuesto de Egresos del Estado de Hidalgo
Ejercicio Fiscal 2022***Indicadores de desempeño (Estratégicos y de Gestión)***Transversal 4**

Programa	Subprograma	MIR	Nivel	Indicador	Dimensión	Tipo de Indicador
Inversión	Inversión en Municipios	1466	ACTIVIDAD	PORCENTAJE DE PROYECTOS, OBRAS Y/O ACCIONES EJECUTADOS AL TRIMESTRE EN ESPACIOS PÚBLICOS	EFICACIA	GESTIÓN
Inversión	Inversión en Municipios	1466	ACTIVIDAD	PORCENTAJE DE PROYECTOS, OBRAS Y/O ACCIONES EJECUTADOS AL TRIMESTRE EN INFRAESTRUCTURA EN SALUD	EFICACIA	GESTIÓN
Inversión	Inversión en Municipios	1466	COMPONENTE	PORCENTAJE DEL RECURSO EN PROYECTOS, OBRAS Y/O ACCIONES EJERCIDO POR EL MUNICIPIO AL TRIMESTRE	EFICACIA	GESTIÓN
Inversión	Inversión en Municipios	1466	ACTIVIDAD	PORCENTAJE DE PROYECTOS, OBRAS Y/O ACCIONES EJECUTADOS AL TRIMESTRE EN INFRAESTRUCTURA EN SALUD	EFICACIA	GESTIÓN
Inversión	Inversión en Municipios	1466	ACTIVIDAD	PORCENTAJE DE PROYECTOS, OBRAS Y/O ACCIONES EJECUTADOS AL TRIMESTRE EN INFRAESTRUCTURA DE COMUNICACIONES	EFICACIA	GESTIÓN
Inversión	Inversión en Municipios	1466	ACTIVIDAD	PORCENTAJE DE PROYECTOS, OBRAS Y/O ACCIONES EJECUTADOS AL TRIMESTRE EN SEGURIDAD PÚBLICA	CALIDAD	GESTIÓN
Inversión	Inversión en Municipios	1466	ACTIVIDAD	PORCENTAJE DE PROYECTOS, OBRAS Y/O ACCIONES EJECUTADOS AL TRIMESTRE EN SERVICIOS BÁSICOS	EFICACIA	GESTIÓN
Inversión	Inversión en Municipios	1466	ACTIVIDAD	PORCENTAJE DE PROYECTOS, OBRAS Y/O ACCIONES EJECUTADOS AL TRIMESTRE EN INFRAESTRUCTURA EN EDUCACIÓN	EFICACIA	GESTIÓN
Inversión	Inversión en Municipios	1466	ACTIVIDAD	PORCENTAJE DE PROYECTOS, OBRAS Y/O ACCIONES EJECUTADOS AL TRIMESTRE EN ESPACIOS PÚBLICOS	EFICACIA	GESTIÓN
Inversión	Inversión en Municipios	1466	ACTIVIDAD	PORCENTAJE DE PROYECTOS, OBRAS Y/O ACCIONES EJECUTADOS AL TRIMESTRE EN INFRAESTRUCTURA DE COMUNICACIONES	EFICACIA	GESTIÓN
Inversión	Inversión en Municipios	1466	ACTIVIDAD	PORCENTAJE DE PROYECTOS, OBRAS Y/O ACCIONES EJECUTADOS AL TRIMESTRE EN INFRAESTRUCTURA EN SALUD	EFICACIA	GESTIÓN
Inversión	Inversión en Municipios	1466	ACTIVIDAD	PORCENTAJE DE PROYECTOS, OBRAS Y/O ACCIONES EJECUTADOS AL TRIMESTRE EN ESPACIOS PÚBLICOS	EFICACIA	GESTIÓN
Inversión	Inversión en Municipios	1466	COMPONENTE	PORCENTAJE DEL RECURSO EN PROYECTOS, OBRAS Y/O ACCIONES EJERCIDO POR EL MUNICIPIO AL TRIMESTRE	EFICACIA	GESTIÓN
Inversión	Inversión en Municipios	1466	ACTIVIDAD	PORCENTAJE DE PROYECTOS, OBRAS Y/O ACCIONES EJECUTADOS AL TRIMESTRE EN ESPACIOS PÚBLICOS	EFICACIA	GESTIÓN
Inversión	Inversión en Municipios	1466	ACTIVIDAD	PORCENTAJE DE PROYECTOS, OBRAS Y/O ACCIONES EJECUTADOS AL TRIMESTRE EN INFRAESTRUCTURA EN EDUCACIÓN	EFICACIA	GESTIÓN
Inversión	Inversión en Municipios	1466	ACTIVIDAD	PORCENTAJE DE PROYECTOS, OBRAS Y/O ACCIONES EJECUTADOS AL TRIMESTRE EN SERVICIOS BÁSICOS	EFICACIA	GESTIÓN



**Presupuesto de Egresos del Estado de Hidalgo
Ejercicio Fiscal 2022**

Indicadores de desempeño (Estratégicos y de Gestión)

Transversal 4

Programa	Subprograma	MIR	Nivel	Indicador	Dimensión	Tipo de Indicador
Inversión	Inversión en Municipios	1466	ACTIVIDAD	PORCENTAJE DE PROYECTOS, OBRAS Y/O ACCIONES EJECUTADOS AL TRIMESTRE EN ESPACIOS PÚBLICOS	EFICACIA	GESTIÓN
Inversión	Inversión en Municipios	1466	ACTIVIDAD	PORCENTAJE DE PROYECTOS, OBRAS Y/O ACCIONES EJECUTADOS AL TRIMESTRE EN INFRAESTRUCTURA DE COMUNICACIONES	EFICACIA	GESTIÓN
Inversión	Inversión en Municipios	1466	ACTIVIDAD	PORCENTAJE DE PROYECTOS, OBRAS Y/O ACCIONES EJECUTADOS AL TRIMESTRE EN SEGURIDAD PÚBLICA	CALIDAD	GESTIÓN
Inversión	Inversión en Municipios	1466	ACTIVIDAD	PORCENTAJE DE PROYECTOS, OBRAS Y/O ACCIONES EJECUTADOS AL TRIMESTRE EN INFRAESTRUCTURA EN SALUD	EFICACIA	GESTIÓN
Inversión	Inversión en Municipios	1466	ACTIVIDAD	PORCENTAJE DE PROYECTOS, OBRAS Y/O ACCIONES EJECUTADOS AL TRIMESTRE EN SEGURIDAD PÚBLICA	CALIDAD	GESTIÓN
Inversión	Inversión en Municipios	1466	ACTIVIDAD	PORCENTAJE DE PROYECTOS, OBRAS Y/O ACCIONES EJECUTADOS AL TRIMESTRE EN SERVICIOS BÁSICOS	EFICACIA	GESTIÓN
Inversión	Inversión en Municipios	1466	ACTIVIDAD	PORCENTAJE DE PROYECTOS, OBRAS Y/O ACCIONES EJECUTADOS AL TRIMESTRE EN INFRAESTRUCTURA EN EDUCACIÓN	EFICACIA	GESTIÓN
Inversión	Inversión en Municipios	1466	ACTIVIDAD	PORCENTAJE DE PROYECTOS, OBRAS Y/O ACCIONES EJECUTADOS AL TRIMESTRE EN ESPACIOS PÚBLICOS	EFICACIA	GESTIÓN
Inversión	Inversión en Municipios	1466	ACTIVIDAD	PORCENTAJE DE PROYECTOS, OBRAS Y/O ACCIONES EJECUTADOS AL TRIMESTRE EN INFRAESTRUCTURA DE COMUNICACIONES	CALIDAD	GESTIÓN
Inversión	Inversión en Municipios	1466	ACTIVIDAD	PORCENTAJE DE PROYECTOS, OBRAS Y/O ACCIONES EJECUTADOS AL TRIMESTRE EN SEGURIDAD PÚBLICA	CALIDAD	GESTIÓN
Inversión	Inversión en Municipios	1466	ACTIVIDAD	PORCENTAJE DE PROYECTOS, OBRAS Y/O ACCIONES EJECUTADOS AL TRIMESTRE EN SEGURIDAD PÚBLICA	CALIDAD	GESTIÓN
Inversión	Inversión en Municipios	1466	ACTIVIDAD	PORCENTAJE DE PROYECTOS, OBRAS Y/O ACCIONES EJECUTADOS AL TRIMESTRE EN SEGURIDAD PÚBLICA	CALIDAD	GESTIÓN
Inversión	Inversión en Municipios	1466	ACTIVIDAD	PORCENTAJE DE PROYECTOS, OBRAS Y/O ACCIONES EJECUTADOS AL TRIMESTRE EN SERVICIOS BÁSICOS	EFICACIA	GESTIÓN
Inversión	Inversión en Municipios	1466	ACTIVIDAD	PORCENTAJE DE PROYECTOS, OBRAS Y/O ACCIONES EJECUTADOS AL TRIMESTRE EN INFRAESTRUCTURA EN EDUCACIÓN	EFICACIA	GESTIÓN
Inversión	Inversión en Municipios	1466	ACTIVIDAD	PORCENTAJE DE PROYECTOS, OBRAS Y/O ACCIONES EJECUTADOS AL TRIMESTRE EN ESPACIOS PÚBLICOS	EFICACIA	GESTIÓN
Inversión	Inversión en Municipios	1466	COMPONENTE	PORCENTAJE DEL RECURSO EN PROYECTOS, OBRAS Y/O ACCIONES EJERCIDO POR EL MUNICIPIO AL TRIMESTRE	EFICACIA	GESTIÓN



**Presupuesto de Egresos del Estado de Hidalgo
Ejercicio Fiscal 2022***Indicadores de desempeño (Estratégicos y de Gestión)***Transversal 4**

Programa	Subprograma	MIR	Nivel	Indicador	Dimensión	Tipo de Indicador
Inversión	Inversión en Municipios	1466	ACTIVIDAD	PORCENTAJE DE PROYECTOS, OBRAS Y/O ACCIONES EJECUTADOS AL TRIMESTRE EN ESPACIOS PÚBLICOS	EFICACIA	GESTIÓN
Inversión	Inversión en Municipios	1466	ACTIVIDAD	PORCENTAJE DE PROYECTOS, OBRAS Y/O ACCIONES EJECUTADOS AL TRIMESTRE EN INFRAESTRUCTURA EN EDUCACIÓN	EFICACIA	GESTIÓN
Inversión	Inversión en Municipios	1466	ACTIVIDAD	PORCENTAJE DE PROYECTOS, OBRAS Y/O ACCIONES EJECUTADOS AL TRIMESTRE EN SERVICIOS BÁSICOS	EFICACIA	GESTIÓN
Inversión	Inversión en Municipios	1466	ACTIVIDAD	PORCENTAJE DE PROYECTOS, OBRAS Y/O ACCIONES EJECUTADOS AL TRIMESTRE EN SERVICIOS BÁSICOS	EFICACIA	GESTIÓN
Inversión	Inversión en Municipios	1466	ACTIVIDAD	PORCENTAJE DE PROYECTOS, OBRAS Y/O ACCIONES EJECUTADOS AL TRIMESTRE EN INFRAESTRUCTURA DE COMUNICACIONES	EFICACIA	GESTIÓN
Inversión	Inversión en Municipios	1466	ACTIVIDAD	PORCENTAJE DE PROYECTOS, OBRAS Y/O ACCIONES EJECUTADOS AL TRIMESTRE EN INFRAESTRUCTURA EN SALUD	EFICACIA	GESTIÓN
Inversión	Inversión en Municipios	1466	COMPONENTE	PORCENTAJE DEL RECURSO EN PROYECTOS, OBRAS Y/O ACCIONES EJERCIDO POR EL MUNICIPIO AL TRIMESTRE	EFICACIA	GESTIÓN
Inversión	Inversión en Municipios	1466	ACTIVIDAD	PORCENTAJE DE PROYECTOS, OBRAS Y/O ACCIONES EJECUTADOS AL TRIMESTRE EN INFRAESTRUCTURA EN SALUD	EFICACIA	GESTIÓN
Inversión	Inversión en Municipios	1466	ACTIVIDAD	PORCENTAJE DE PROYECTOS, OBRAS Y/O ACCIONES EJECUTADOS AL TRIMESTRE EN INFRAESTRUCTURA DE COMUNICACIONES	EFICACIA	GESTIÓN
Inversión	Inversión en Municipios	1466	ACTIVIDAD	PORCENTAJE DE PROYECTOS, OBRAS Y/O ACCIONES EJECUTADOS AL TRIMESTRE EN INFRAESTRUCTURA EN EDUCACIÓN	EFICACIA	GESTIÓN
Inversión	Inversión en Municipios	1466	ACTIVIDAD	PORCENTAJE DE PROYECTOS, OBRAS Y/O ACCIONES EJECUTADOS AL TRIMESTRE EN INFRAESTRUCTURA EN EDUCACIÓN	EFICACIA	GESTIÓN
Inversión	Inversión en Municipios	1466	ACTIVIDAD	PORCENTAJE DE PROYECTOS, OBRAS Y/O ACCIONES EJECUTADOS AL TRIMESTRE EN ESPACIOS PÚBLICOS	EFICACIA	GESTIÓN
Inversión	Inversión en Municipios	1466	ACTIVIDAD	PORCENTAJE DE PROYECTOS, OBRAS Y/O ACCIONES EJECUTADOS AL TRIMESTRE EN INFRAESTRUCTURA EN SALUD	EFICACIA	GESTIÓN
Inversión	Inversión en Municipios	1466	COMPONENTE	PORCENTAJE DEL RECURSO EN PROYECTOS, OBRAS Y/O ACCIONES EJERCIDO POR EL MUNICIPIO AL TRIMESTRE	EFICACIA	GESTIÓN
Inversión	Inversión en Municipios	1466	ACTIVIDAD	PORCENTAJE DE PROYECTOS, OBRAS Y/O ACCIONES EJECUTADOS AL TRIMESTRE EN INFRAESTRUCTURA EN SALUD	EFICACIA	GESTIÓN
Inversión	Inversión en Municipios	1466	ACTIVIDAD	PORCENTAJE DE PROYECTOS, OBRAS Y/O ACCIONES EJECUTADOS AL TRIMESTRE EN INFRAESTRUCTURA DE COMUNICACIONES	EFICACIA	GESTIÓN



**Presupuesto de Egresos del Estado de Hidalgo
Ejercicio Fiscal 2022**

Indicadores de desempeño (Estratégicos y de Gestión)

Transversal 4

Programa	Subprograma	MIR	Nivel	Indicador	Dimensión	Tipo de Indicador
Inversión	Inversión en Municipios	1466	ACTIVIDAD	PORCENTAJE DE PROYECTOS, OBRAS Y/O ACCIONES EJECUTADOS AL TRIMESTRE EN SEGURIDAD PÚBLICA	CALIDAD	GESTIÓN
Inversión	Inversión en Municipios	1466	COMPONENTE	PORCENTAJE DEL RECURSO EN PROYECTOS, OBRAS Y/O ACCIONES EJERCIDO POR EL MUNICIPIO AL TRIMESTRE	EFICACIA	GESTIÓN
Inversión	Inversión en Municipios	1466	ACTIVIDAD	PORCENTAJE DE PROYECTOS, OBRAS Y/O ACCIONES EJECUTADOS AL TRIMESTRE EN INFRAESTRUCTURA EN EDUCACIÓN	EFICACIA	GESTIÓN
Inversión	Inversión en Municipios	1466	ACTIVIDAD	PORCENTAJE DE PROYECTOS, OBRAS Y/O ACCIONES EJECUTADOS AL TRIMESTRE EN SERVICIOS BÁSICOS	EFICACIA	GESTIÓN
Inversión	Inversión en Municipios	1466	COMPONENTE	PORCENTAJE DEL RECURSO EN PROYECTOS, OBRAS Y/O ACCIONES EJERCIDO POR EL MUNICIPIO AL TRIMESTRE	EFICACIA	GESTIÓN
Inversión	Inversión en Municipios	1466	ACTIVIDAD	PORCENTAJE DE PROYECTOS, OBRAS Y/O ACCIONES EJECUTADOS AL TRIMESTRE EN ESPACIOS PÚBLICOS	EFICACIA	GESTIÓN
Inversión	Inversión en Municipios	1466	ACTIVIDAD	PORCENTAJE DE PROYECTOS, OBRAS Y/O ACCIONES EJECUTADOS AL TRIMESTRE EN INFRAESTRUCTURA EN EDUCACIÓN	EFICACIA	GESTIÓN
Inversión	Inversión en Municipios	1466	ACTIVIDAD	PORCENTAJE DE PROYECTOS, OBRAS Y/O ACCIONES EJECUTADOS AL TRIMESTRE EN SERVICIOS BÁSICOS	EFICACIA	GESTIÓN
Inversión	Inversión en Municipios	1466	ACTIVIDAD	PORCENTAJE DE PROYECTOS, OBRAS Y/O ACCIONES EJECUTADOS AL TRIMESTRE EN ESPACIOS PÚBLICOS	EFICACIA	GESTIÓN
Inversión	Inversión en Municipios	1466	ACTIVIDAD	PORCENTAJE DE PROYECTOS, OBRAS Y/O ACCIONES EJECUTADOS AL TRIMESTRE EN ESPACIOS PÚBLICOS	EFICACIA	GESTIÓN
Inversión	Inversión en Municipios	1466	ACTIVIDAD	PORCENTAJE DE PROYECTOS, OBRAS Y/O ACCIONES EJECUTADOS AL TRIMESTRE EN SERVICIOS BÁSICOS	EFICACIA	GESTIÓN
Inversión	Inversión en Municipios	1466	ACTIVIDAD	PORCENTAJE DE PROYECTOS, OBRAS Y/O ACCIONES EJECUTADOS AL TRIMESTRE EN SERVICIOS BÁSICOS	EFICACIA	GESTIÓN
Inversión	Inversión en Municipios	1466	ACTIVIDAD	PORCENTAJE DE PROYECTOS, OBRAS Y/O ACCIONES EJECUTADOS AL TRIMESTRE EN SERVICIOS BÁSICOS	EFICACIA	GESTIÓN
Inversión	Inversión en Municipios	1466	ACTIVIDAD	PORCENTAJE DE PROYECTOS, OBRAS Y/O ACCIONES EJECUTADOS AL TRIMESTRE EN SEGURIDAD PÚBLICA	CALIDAD	GESTIÓN
Inversión	Inversión en Municipios	1466	ACTIVIDAD	PORCENTAJE DE PROYECTOS, OBRAS Y/O ACCIONES EJECUTADOS AL TRIMESTRE EN INFRAESTRUCTURA DE COMUNICACIONES	EFICACIA	GESTIÓN
Inversión	Inversión en Municipios	1466	ACTIVIDAD	PORCENTAJE DE PROYECTOS, OBRAS Y/O ACCIONES EJECUTADOS AL TRIMESTRE EN INFRAESTRUCTURA EN SALUD	EFICACIA	GESTIÓN

**Presupuesto de Egresos del Estado de Hidalgo
Ejercicio Fiscal 2022***Indicadores de desempeño (Estratégicos y de Gestión)***Transversal 4**

Programa	Subprograma	MIR	Nivel	Indicador	Dimensión	Tipo de Indicador
Inversión	Inversión en Municipios	1466	COMPONENTE	PORCENTAJE DEL RECURSO EN PROYECTOS, OBRAS Y/O ACCIONES EJERCIDO POR EL MUNICIPIO AL TRIMESTRE	EFICACIA	GESTIÓN
Inversión	Inversión en Municipios	1466	ACTIVIDAD	PORCENTAJE DE PROYECTOS, OBRAS Y/O ACCIONES EJECUTADOS AL TRIMESTRE EN INFRAESTRUCTURA EN SALUD	EFICACIA	GESTIÓN
Inversión	Inversión en Municipios	1466	ACTIVIDAD	PORCENTAJE DE PROYECTOS, OBRAS Y/O ACCIONES EJECUTADOS AL TRIMESTRE EN INFRAESTRUCTURA DE COMUNICACIONES	EFICACIA	GESTIÓN
Inversión	Inversión en Municipios	1466	ACTIVIDAD	PORCENTAJE DE PROYECTOS, OBRAS Y/O ACCIONES EJECUTADOS AL TRIMESTRE EN SEGURIDAD PÚBLICA	CALIDAD	GESTIÓN
Inversión	Inversión en Municipios	1466	ACTIVIDAD	PORCENTAJE DE PROYECTOS, OBRAS Y/O ACCIONES EJECUTADOS AL TRIMESTRE EN SEGURIDAD PÚBLICA	CALIDAD	GESTIÓN
Inversión	Inversión en Municipios	1466	ACTIVIDAD	PORCENTAJE DE PROYECTOS, OBRAS Y/O ACCIONES EJECUTADOS AL TRIMESTRE EN INFRAESTRUCTURA EN EDUCACIÓN	EFICACIA	GESTIÓN
Inversión	Inversión en Municipios	1466	ACTIVIDAD	PORCENTAJE DE PROYECTOS, OBRAS Y/O ACCIONES EJECUTADOS AL TRIMESTRE EN ESPACIOS PÚBLICOS	EFICACIA	GESTIÓN
Inversión	Inversión en Municipios	1466	COMPONENTE	PORCENTAJE DEL RECURSO EN PROYECTOS, OBRAS Y/O ACCIONES EJERCIDO POR EL MUNICIPIO AL TRIMESTRE	EFICACIA	GESTIÓN
Inversión	Inversión en Municipios	1466	ACTIVIDAD	PORCENTAJE DE PROYECTOS, OBRAS Y/O ACCIONES EJECUTADOS AL TRIMESTRE EN ESPACIOS PÚBLICOS	EFICACIA	GESTIÓN
Inversión	Inversión en Municipios	1466	ACTIVIDAD	PORCENTAJE DE PROYECTOS, OBRAS Y/O ACCIONES EJECUTADOS AL TRIMESTRE EN INFRAESTRUCTURA EN EDUCACIÓN	EFICACIA	GESTIÓN
Inversión	Inversión en Municipios	1466	COMPONENTE	PORCENTAJE DEL RECURSO EN PROYECTOS, OBRAS Y/O ACCIONES EJERCIDO POR EL MUNICIPIO AL TRIMESTRE	EFICACIA	GESTIÓN
Inversión	Inversión en Municipios	1466	ACTIVIDAD	PORCENTAJE DE PROYECTOS, OBRAS Y/O ACCIONES EJECUTADOS AL TRIMESTRE EN INFRAESTRUCTURA DE COMUNICACIONES	EFICACIA	GESTIÓN
Inversión	Inversión en Municipios	1466	ACTIVIDAD	PORCENTAJE DE PROYECTOS, OBRAS Y/O ACCIONES EJECUTADOS AL TRIMESTRE EN SERVICIOS BÁSICOS	EFICACIA	GESTIÓN
Inversión	Inversión en Municipios	1466	ACTIVIDAD	PORCENTAJE DE PROYECTOS, OBRAS Y/O ACCIONES EJECUTADOS AL TRIMESTRE EN SEGURIDAD PÚBLICA	CALIDAD	GESTIÓN
Inversión	Inversión en Municipios	1466	ACTIVIDAD	PORCENTAJE DE PROYECTOS, OBRAS Y/O ACCIONES EJECUTADOS AL TRIMESTRE EN SEGURIDAD PÚBLICA	CALIDAD	GESTIÓN
Inversión	Inversión en Municipios	1466	ACTIVIDAD	PORCENTAJE DE PROYECTOS, OBRAS Y/O ACCIONES EJECUTADOS AL TRIMESTRE EN INFRAESTRUCTURA DE COMUNICACIONES	EFICACIA	GESTIÓN



**Presupuesto de Egresos del Estado de Hidalgo
Ejercicio Fiscal 2022**

Indicadores de desempeño (Estratégicos y de Gestión)

Transversal 4

Programa	Subprograma	MIR	Nivel	Indicador	Dimensión	Tipo de Indicador
Inversión	Inversión en Municipios	1466	ACTIVIDAD	PORCENTAJE DE PROYECTOS, OBRAS Y/O ACCIONES EJECUTADOS AL TRIMESTRE EN INFRAESTRUCTURA EN SALUD	EFICACIA	GESTIÓN
Inversión	Inversión en Municipios	1466	COMPONENTE	PORCENTAJE DEL RECURSO EN PROYECTOS, OBRAS Y/O ACCIONES EJERCIDO POR EL MUNICIPIO AL TRIMESTRE	EFICACIA	GESTIÓN
Inversión	Inversión en Municipios	1466	ACTIVIDAD	PORCENTAJE DE PROYECTOS, OBRAS Y/O ACCIONES EJECUTADOS AL TRIMESTRE EN INFRAESTRUCTURA EN SALUD	EFICACIA	GESTIÓN
Inversión	Inversión en Municipios	1466	ACTIVIDAD	PORCENTAJE DE PROYECTOS, OBRAS Y/O ACCIONES EJECUTADOS AL TRIMESTRE EN INFRAESTRUCTURA EN EDUCACIÓN	EFICACIA	GESTIÓN
Inversión	Inversión en Municipios	1466	ACTIVIDAD	PORCENTAJE DE PROYECTOS, OBRAS Y/O ACCIONES EJECUTADOS AL TRIMESTRE EN SEGURIDAD PÚBLICA	CALIDAD	GESTIÓN
Inversión	Inversión en Municipios	1466	ACTIVIDAD	PORCENTAJE DE PROYECTOS, OBRAS Y/O ACCIONES EJECUTADOS AL TRIMESTRE EN ESPACIOS PÚBLICOS	EFICACIA	GESTIÓN
Inversión	Inversión en Municipios	1466	ACTIVIDAD	PORCENTAJE DE PROYECTOS, OBRAS Y/O ACCIONES EJECUTADOS AL TRIMESTRE EN INFRAESTRUCTURA EN EDUCACIÓN	EFICACIA	GESTIÓN
Inversión	Inversión en Municipios	1466	ACTIVIDAD	PORCENTAJE DE PROYECTOS, OBRAS Y/O ACCIONES EJECUTADOS AL TRIMESTRE EN ESPACIOS PÚBLICOS	EFICACIA	GESTIÓN
Inversión	Inversión en Municipios	1466	COMPONENTE	PORCENTAJE DEL RECURSO EN PROYECTOS, OBRAS Y/O ACCIONES EJERCIDO POR EL MUNICIPIO AL TRIMESTRE	EFICACIA	GESTIÓN
Inversión	Inversión en Municipios	1466	ACTIVIDAD	PORCENTAJE DE PROYECTOS, OBRAS Y/O ACCIONES EJECUTADOS AL TRIMESTRE EN ESPACIOS PÚBLICOS	EFICACIA	GESTIÓN
Inversión	Inversión en Municipios	1466	ACTIVIDAD	PORCENTAJE DE PROYECTOS, OBRAS Y/O ACCIONES EJECUTADOS AL TRIMESTRE EN INFRAESTRUCTURA EN EDUCACIÓN	EFICACIA	GESTIÓN
Inversión	Inversión en Municipios	1466	ACTIVIDAD	PORCENTAJE DE PROYECTOS, OBRAS Y/O ACCIONES EJECUTADOS AL TRIMESTRE EN SERVICIOS BÁSICOS	EFICACIA	GESTIÓN
Inversión	Inversión en Municipios	1466	ACTIVIDAD	PORCENTAJE DE PROYECTOS, OBRAS Y/O ACCIONES EJECUTADOS AL TRIMESTRE EN INFRAESTRUCTURA DE COMUNICACIONES	EFICACIA	GESTIÓN
Inversión	Inversión en Municipios	1466	ACTIVIDAD	PORCENTAJE DE PROYECTOS, OBRAS Y/O ACCIONES EJECUTADOS AL TRIMESTRE EN INFRAESTRUCTURA EN SALUD	EFICACIA	GESTIÓN
Inversión	Inversión en Municipios	1466	COMPONENTE	PORCENTAJE DEL RECURSO EN PROYECTOS, OBRAS Y/O ACCIONES EJERCIDO POR EL MUNICIPIO AL TRIMESTRE	EFICACIA	GESTIÓN
Inversión	Inversión en Municipios	1466	ACTIVIDAD	PORCENTAJE DE PROYECTOS, OBRAS Y/O ACCIONES EJECUTADOS AL TRIMESTRE EN ESPACIOS PÚBLICOS	EFICACIA	GESTIÓN



**Presupuesto de Egresos del Estado de Hidalgo
Ejercicio Fiscal 2022***Indicadores de desempeño (Estratégicos y de Gestión)***Transversal 4**

Programa	Subprograma	MIR	Nivel	Indicador	Dimensión	Tipo de Indicador
Inversión	Inversión en Municipios	1466	ACTIVIDAD	PORCENTAJE DE PROYECTOS, OBRAS Y/O ACCIONES EJECUTADOS AL TRIMESTRE EN INFRAESTRUCTURA EN EDUCACIÓN	EFICACIA	GESTIÓN
Inversión	Inversión en Municipios	1466	ACTIVIDAD	PORCENTAJE DE PROYECTOS, OBRAS Y/O ACCIONES EJECUTADOS AL TRIMESTRE EN SERVICIOS BÁSICOS	EFICACIA	GESTIÓN
Inversión	Inversión en Municipios	1466	ACTIVIDAD	PORCENTAJE DE PROYECTOS, OBRAS Y/O ACCIONES EJECUTADOS AL TRIMESTRE EN SEGURIDAD PÚBLICA	CALIDAD	GESTIÓN
Inversión	Inversión en Municipios	1466	ACTIVIDAD	PORCENTAJE DE PROYECTOS, OBRAS Y/O ACCIONES EJECUTADOS AL TRIMESTRE EN INFRAESTRUCTURA DE COMUNICACIONES	EFICACIA	GESTIÓN
Inversión	Inversión en Municipios	1466	ACTIVIDAD	PORCENTAJE DE PROYECTOS, OBRAS Y/O ACCIONES EJECUTADOS AL TRIMESTRE EN SERVICIOS BÁSICOS	EFICACIA	GESTIÓN
Inversión	Inversión en Municipios	1466	ACTIVIDAD	PORCENTAJE DE PROYECTOS, OBRAS Y/O ACCIONES EJECUTADOS AL TRIMESTRE EN INFRAESTRUCTURA EN SALUD	EFICACIA	GESTIÓN
Inversión	Inversión en Municipios	1466	COMPONENTE	PORCENTAJE DEL RECURSO EN PROYECTOS, OBRAS Y/O ACCIONES EJERCIDO POR EL MUNICIPIO AL TRIMESTRE	EFICACIA	GESTIÓN
Inversión	Inversión en Municipios	1466	ACTIVIDAD	PORCENTAJE DE PROYECTOS, OBRAS Y/O ACCIONES EJECUTADOS AL TRIMESTRE EN INFRAESTRUCTURA DE COMUNICACIONES	EFICACIA	GESTIÓN
Inversión	Inversión en Municipios	1466	ACTIVIDAD	PORCENTAJE DE PROYECTOS, OBRAS Y/O ACCIONES EJECUTADOS AL TRIMESTRE EN SEGURIDAD PÚBLICA	CALIDAD	GESTIÓN
Inversión	Inversión en Municipios	1466	ACTIVIDAD	PORCENTAJE DE PROYECTOS, OBRAS Y/O ACCIONES EJECUTADOS AL TRIMESTRE EN SERVICIOS BÁSICOS	EFICACIA	GESTIÓN
Inversión	Inversión en Municipios	1466	ACTIVIDAD	PORCENTAJE DE PROYECTOS, OBRAS Y/O ACCIONES EJECUTADOS AL TRIMESTRE EN SERVICIOS BÁSICOS	EFICACIA	GESTIÓN
Inversión	Inversión en Municipios	1466	ACTIVIDAD	PORCENTAJE DE PROYECTOS, OBRAS Y/O ACCIONES EJECUTADOS AL TRIMESTRE EN INFRAESTRUCTURA EN EDUCACIÓN	EFICACIA	GESTIÓN
Inversión	Inversión en Municipios	1466	ACTIVIDAD	PORCENTAJE DE PROYECTOS, OBRAS Y/O ACCIONES EJECUTADOS AL TRIMESTRE EN ESPACIOS PÚBLICOS	EFICACIA	GESTIÓN
Inversión	Inversión en Municipios	1466	COMPONENTE	PORCENTAJE DEL RECURSO EN PROYECTOS, OBRAS Y/O ACCIONES EJERCIDO POR EL MUNICIPIO AL TRIMESTRE	EFICACIA	GESTIÓN
Inversión	Inversión en Municipios	1466	ACTIVIDAD	PORCENTAJE DE PROYECTOS, OBRAS Y/O ACCIONES EJECUTADOS AL TRIMESTRE EN INFRAESTRUCTURA EN SALUD	EFICACIA	GESTIÓN
Inversión	Inversión en Municipios	1466	COMPONENTE	PORCENTAJE DEL RECURSO EN PROYECTOS, OBRAS Y/O ACCIONES EJERCIDO POR EL MUNICIPIO AL TRIMESTRE	EFICACIA	GESTIÓN
Inversión	Inversión en Municipios	1466	ACTIVIDAD	PORCENTAJE DE PROYECTOS, OBRAS Y/O ACCIONES EJECUTADOS AL TRIMESTRE EN INFRAESTRUCTURA EN SALUD	EFICACIA	GESTIÓN



**Presupuesto de Egresos del Estado de Hidalgo
Ejercicio Fiscal 2022**

Indicadores de desempeño (Estratégicos y de Gestión)

Transversal 4

Programa	Subprograma	MIR	Nivel	Indicador	Dimensión	Tipo de Indicador
Inversión	Inversión en Municipios	1466	COMPONENTE	PORCENTAJE DEL RECURSO EN PROYECTOS, OBRAS Y/O ACCIONES EJERCIDO POR EL MUNICIPIO AL TRIMESTRE	EFICACIA	GESTIÓN
Inversión	Inversión en Municipios	1466	ACTIVIDAD	PORCENTAJE DE PROYECTOS, OBRAS Y/O ACCIONES EJECUTADOS AL TRIMESTRE EN INFRAESTRUCTURA EN SALUD	EFICACIA	GESTIÓN
Inversión	Inversión en Municipios	1466	ACTIVIDAD	PORCENTAJE DE PROYECTOS, OBRAS Y/O ACCIONES EJECUTADOS AL TRIMESTRE EN SEGURIDAD PÚBLICA	CALIDAD	GESTIÓN
Inversión	Inversión en Municipios	1466	ACTIVIDAD	PORCENTAJE DE PROYECTOS, OBRAS Y/O ACCIONES EJECUTADOS AL TRIMESTRE EN INFRAESTRUCTURA DE COMUNICACIONES	EFICACIA	GESTIÓN
Inversión	Inversión en Municipios	1466	ACTIVIDAD	PORCENTAJE DE PROYECTOS, OBRAS Y/O ACCIONES EJECUTADOS AL TRIMESTRE EN INFRAESTRUCTURA DE COMUNICACIONES	EFICACIA	GESTIÓN
Inversión	Inversión en Municipios	1466	ACTIVIDAD	PORCENTAJE DE PROYECTOS, OBRAS Y/O ACCIONES EJECUTADOS AL TRIMESTRE EN ESPACIOS PÚBLICOS	EFICACIA	GESTIÓN
Inversión	Inversión en Municipios	1466	ACTIVIDAD	PORCENTAJE DE PROYECTOS, OBRAS Y/O ACCIONES EJECUTADOS AL TRIMESTRE EN INFRAESTRUCTURA DE COMUNICACIONES	EFICACIA	GESTIÓN
Inversión	Inversión en Municipios	1466	ACTIVIDAD	PORCENTAJE DE PROYECTOS, OBRAS Y/O ACCIONES EJECUTADOS AL TRIMESTRE EN ESPACIOS PÚBLICOS	EFICACIA	GESTIÓN
Inversión	Inversión en Municipios	1466	ACTIVIDAD	PORCENTAJE DE PROYECTOS, OBRAS Y/O ACCIONES EJECUTADOS AL TRIMESTRE EN INFRAESTRUCTURA EN EDUCACIÓN	EFICACIA	GESTIÓN
Inversión	Inversión en Municipios	1466	ACTIVIDAD	PORCENTAJE DE PROYECTOS, OBRAS Y/O ACCIONES EJECUTADOS AL TRIMESTRE EN SERVICIOS BÁSICOS	EFICACIA	GESTIÓN
Inversión	Inversión en Municipios	1466	ACTIVIDAD	PORCENTAJE DE PROYECTOS, OBRAS Y/O ACCIONES EJECUTADOS AL TRIMESTRE EN SEGURIDAD PÚBLICA	CALIDAD	GESTIÓN
Inversión	Inversión en Municipios	1466	ACTIVIDAD	PORCENTAJE DE PROYECTOS, OBRAS Y/O ACCIONES EJECUTADOS AL TRIMESTRE EN INFRAESTRUCTURA DE COMUNICACIONES	EFICACIA	GESTIÓN
Inversión	Inversión en Municipios	1466	ACTIVIDAD	PORCENTAJE DE PROYECTOS, OBRAS Y/O ACCIONES EJECUTADOS AL TRIMESTRE EN INFRAESTRUCTURA DE COMUNICACIONES	EFICACIA	GESTIÓN
Inversión	Inversión en Municipios	1466	ACTIVIDAD	PORCENTAJE DE PROYECTOS, OBRAS Y/O ACCIONES EJECUTADOS AL TRIMESTRE EN INFRAESTRUCTURA EN EDUCACIÓN	EFICACIA	GESTIÓN
Inversión	Inversión en Municipios	1466	ACTIVIDAD	PORCENTAJE DE PROYECTOS, OBRAS Y/O ACCIONES EJECUTADOS AL TRIMESTRE EN INFRAESTRUCTURA DE COMUNICACIONES	EFICACIA	GESTIÓN
Inversión	Inversión en Municipios	1466	ACTIVIDAD	PORCENTAJE DE PROYECTOS, OBRAS Y/O ACCIONES EJECUTADOS AL TRIMESTRE EN INFRAESTRUCTURA EN SALUD	EFICACIA	GESTIÓN



**Presupuesto de Egresos del Estado de Hidalgo
Ejercicio Fiscal 2022***Indicadores de desempeño (Estratégicos y de Gestión)***Transversal 4**

Programa	Subprograma	MIR	Nivel	Indicador	Dimensión	Tipo de Indicador
Inversión	Inversión en Municipios	1466	COMPONENTE	PORCENTAJE DEL RECURSO EN PROYECTOS, OBRAS Y/O ACCIONES EJERCIDO POR EL MUNICIPIO AL TRIMESTRE	EFICACIA	GESTIÓN
Inversión	Inversión en Municipios	1466	ACTIVIDAD	PORCENTAJE DE PROYECTOS, OBRAS Y/O ACCIONES EJECUTADOS AL TRIMESTRE EN SERVICIOS BÁSICOS	EFICACIA	GESTIÓN
Inversión	Inversión en Municipios	1466	ACTIVIDAD	PORCENTAJE DE PROYECTOS, OBRAS Y/O ACCIONES EJECUTADOS AL TRIMESTRE EN INFRAESTRUCTURA EN SALUD	EFICACIA	GESTIÓN
Inversión	Inversión en Municipios	1466	ACTIVIDAD	PORCENTAJE DE PROYECTOS, OBRAS Y/O ACCIONES EJECUTADOS AL TRIMESTRE EN SEGURIDAD PÚBLICA	CALIDAD	GESTIÓN
Inversión	Inversión en Municipios	1466	COMPONENTE	PORCENTAJE DEL RECURSO EN PROYECTOS, OBRAS Y/O ACCIONES EJERCIDO POR EL MUNICIPIO AL TRIMESTRE	EFICACIA	GESTIÓN
Inversión	Inversión en Municipios	1466	ACTIVIDAD	PORCENTAJE DE PROYECTOS, OBRAS Y/O ACCIONES EJECUTADOS AL TRIMESTRE EN SEGURIDAD PÚBLICA	CALIDAD	GESTIÓN
Inversión	Inversión en Municipios	1466	ACTIVIDAD	PORCENTAJE DE PROYECTOS, OBRAS Y/O ACCIONES EJECUTADOS AL TRIMESTRE EN INFRAESTRUCTURA EN SALUD	EFICACIA	GESTIÓN
Inversión	Inversión en Municipios	1466	ACTIVIDAD	PORCENTAJE DE PROYECTOS, OBRAS Y/O ACCIONES EJECUTADOS AL TRIMESTRE EN INFRAESTRUCTURA EN EDUCACIÓN	EFICACIA	GESTIÓN
Inversión	Inversión en Municipios	1466	ACTIVIDAD	PORCENTAJE DE PROYECTOS, OBRAS Y/O ACCIONES EJECUTADOS AL TRIMESTRE EN ESPACIOS PÚBLICOS	EFICACIA	GESTIÓN
Inversión	Inversión en Municipios	1466	COMPONENTE	PORCENTAJE DEL RECURSO EN PROYECTOS, OBRAS Y/O ACCIONES EJERCIDO POR EL MUNICIPIO AL TRIMESTRE	EFICACIA	GESTIÓN
Inversión	Inversión en Municipios	1466	ACTIVIDAD	PORCENTAJE DE PROYECTOS, OBRAS Y/O ACCIONES EJECUTADOS AL TRIMESTRE EN SERVICIOS BÁSICOS	EFICACIA	GESTIÓN
Inversión	Inversión en Municipios	1466	ACTIVIDAD	PORCENTAJE DE PROYECTOS, OBRAS Y/O ACCIONES EJECUTADOS AL TRIMESTRE EN ESPACIOS PÚBLICOS	EFICACIA	GESTIÓN
Inversión	Inversión en Municipios	1466	ACTIVIDAD	PORCENTAJE DE PROYECTOS, OBRAS Y/O ACCIONES EJECUTADOS AL TRIMESTRE EN INFRAESTRUCTURA EN EDUCACIÓN	EFICACIA	GESTIÓN
Inversión	Inversión en Municipios	1466	ACTIVIDAD	PORCENTAJE DE PROYECTOS, OBRAS Y/O ACCIONES EJECUTADOS AL TRIMESTRE EN SERVICIOS BÁSICOS	EFICACIA	GESTIÓN
Inversión ESTRATÉGICO	Inversión para Estudios y Proyectos Estratégicos de Planeación	1468	PROPÓSITO	PORCENTAJE DE DEPENDENCIAS QUE MEJORAN EN EL CUMPLIMIENTO DE LAS METAS DE SUS INDICADORES	EFICACIA	GESTIÓN
Inversión	Inversión para Estudios y Proyectos Estratégicos de Planeación	1468	COMPONENTE	PORCENTAJE DE INFORMES EJECUTIVOS DE EVALUACIÓN ENTREGADOS	EFICACIA	GESTIÓN



**Presupuesto de Egresos del Estado de Hidalgo
Ejercicio Fiscal 2022**

Indicadores de desempeño (Estratégicos y de Gestión)

Transversal 4

Programa	Subprograma	MIR	Nivel	Indicador	Dimensión	Tipo de Indicador
Inversión ESTRATÉGICO	Inversión para Estudios y Proyectos Estratégicos de Planeación	1468	FIN	ÍNDICE DE AVANCE EN MONITOREO Y EVALUACIÓN	EFICACIA	
Inversión	Inversión para Estudios y Proyectos Estratégicos de Planeación	1468	ACTIVIDAD	PORCENTAJE DE ENTREGABLES DE LAS EVALUACIONES RECIBIDOS DE ACUERDO A LOS TÉRMINOS DE REFERENCIA	EFICACIA	GESTIÓN
Inversión ESTRATÉGICO	Inversión para la Modernización e Innovación Gubernamental	1469	FIN	PORCENTAJE DE SISTEMAS DE TELECOMUNICACIONES ACTUALIZADAS EN OFICINAS GUBERNAMENTALES	EFICACIA	
Inversión ESTRATÉGICO	Inversión para la Modernización e Innovación Gubernamental	1469	PROPÓSITO	PORCENTAJE DE INFRAESTRUCTURA TECNOLÓGICA INSTALADA	EFICIENCIA	
Inversión	Inversión para la Modernización e Innovación Gubernamental	1469	COMPONENTE	PORCENTAJE DE OFICINAS CON EQUIPO TECNOLÓGICO Y SERVICIO DE RED ACTUALIZADAS	EFICACIA	GESTIÓN
Inversión	Inversión para la Modernización e Innovación Gubernamental	1469	ACTIVIDAD	PORCENTAJE DE INFRAESTRUCTURA DE VOZ Y DATOS ADQUIRIDA	EFICACIA	GESTIÓN
Inversión	Inversión para el Acceso de las Mujeres a una Vida Libre de Violencia	1470	ACTIVIDAD	PORCENTAJE DE CONTRATACIONES DE PERSONAL PARA EL CENTRO DE JUSTICIA PARA MUJERES DEL ESTADO DE HIDALGO	EFICACIA	GESTIÓN
Inversión	Inversión para el Acceso de las Mujeres a una Vida Libre de Violencia	1470	COMPONENTE	PORCENTAJE DE ACCIONES REALIZADAS PARA EL FORTALECIMIENTO DE LAS ÁREAS DEL CENTRO DE JUSTICIA PARA MUJERES DEL ESTADO DE HIDALGO	EFICACIA	GESTIÓN
Inversión	Inversión para el Acceso de las Mujeres a una Vida Libre de Violencia	1470	ACTIVIDAD	PORCENTAJE DE EQUIPAMIENTO ADQUIRIDO PARA FORTALECER LAS ÁREAS QUE CONFORMAN EL CENTRO DE JUSTICIA PARA MUJERES DEL ESTADO DE HIDALGO	EFICACIA	GESTIÓN
Inversión ESTRATÉGICO	Inversión para el Acceso de las Mujeres a una Vida Libre de Violencia	1470	FIN	CALIFICACIÓN PROMEDIO QUE LAS MUJERES OTORGAN A LOS SERVICIOS RECIBIDOS EN EL CENTRO DE JUSTICIA PARA MUJERES DEL ESTADO DE HIDALGO	EFICACIA	
Inversión	Inversión para el Acceso de las Mujeres a una Vida Libre de Violencia	1470	ACTIVIDAD	PORCENTAJE DE CAPACITACIONES BRINDADAS AL PERSONAL DEL CENTRO DE JUSTICIA PARA MUJERES DEL ESTADO DE HIDALGO E INSTITUCIONES COLABORADORAS	EFICACIA	GESTIÓN
Inversión ESTRATÉGICO	Inversión para el Acceso de las Mujeres a una Vida Libre de Violencia	1470	PROPÓSITO	PORCENTAJE DE MUJERES EN ATENCIÓN EN EL CENTRO DE JUSTICIA PARA MUJERES DEL ESTADO DE HIDALGO QUE INICIAN UNO O MÁS PROCEDIMIENTOS DE ATENCIÓN RECONOCIENDO SU DERECHO DE ACCESO A LA JUSTICIA Y A UNA VIDA LIBRE DE VIOLENCIA	EFICACIA	

**Presupuesto de Egresos del Estado de Hidalgo
Ejercicio Fiscal 2022***Indicadores de desempeño (Estratégicos y de Gestión)***Transversal 4**

Programa	Subprograma	MIR	Nivel	Indicador	Dimensión	Tipo de Indicador
Inversión	Inversión para el Impulso de Estrategías de Población y Desarrollo Integral Comunitario	1471	ACTIVIDAD	PORCENTAJE DE JURISDICCIONES SANITARIAS DE LOS MUNICIPIOS DE INTERVENCIÓN QUE IMPLEMENTAN EL PROTOCOLO SOBRE EL ACCESO SIN DISCRIMINACIÓN EN LA ATENCIÓN MEDICA DE LA COMUNIDAD LGBTTTQ	EFICACIA	GESTIÓN
Inversión	Inversión para el Impulso de Estrategías de Población y Desarrollo Integral Comunitario	1471	ACTIVIDAD	PORCENTAJE DE PRESTADORES DE SERVICIOS DE SALUD QUE FUERON FORTALECIDOS EN SUS CONOCIMIENTOS PARA LA REDUCCIÓN Y ABATIMIENTO DE LA MORTALIDAD MATERNA E INFANTIL EN UNIDADES MÉDICAS Y RURALES CON ÉNFASIS EN EMBARAZO EN ADOLESCENTE	EFICACIA	GESTIÓN
Inversión	Inversión para el Impulso de Estrategías de Población y Desarrollo Integral Comunitario	1471	ACTIVIDAD	PORCENTAJE DE PARTERAS, MÉDICOS TRADICIONALES, ENFERMERAS Y MÉDICOS INSTITUCIONALES QUE REALIZAN ACCIONES PARA LOGRAR LA ARTICULACIÓN ENTRE LA MEDICINA TRADICIONAL Y LA MEDICINA INSTITUCIONAL	EFICACIA	GESTIÓN
Inversión	Inversión para el Impulso de Estrategías de Población y Desarrollo Integral Comunitario	1471	COMPONENTE	TASA DE VARIACIÓN DE LA FECUNDIDAD DE 10 A 19 AÑOS	EFICACIA	GESTIÓN
Inversión	Inversión para el Impulso de Estrategías de Población y Desarrollo Integral Comunitario	1471	ACTIVIDAD	PORCENTAJE DE PERSONAL DOCENTE Y ASISTENTES TÉCNICOS PEDAGÓGICOS DE EDUCACIÓN BÁSICA Y MEDIA SUPERIOR CAPACITADOS PARA INTEGRAR LAS HERRAMIENTAS CURRICULARES DE EDUCACIÓN INTEGRAL DE LA SEXUALIDAD	EFICACIA	GESTIÓN
Inversión	Inversión para el Impulso de Estrategías de Población y Desarrollo Integral Comunitario	1471	ACTIVIDAD	PORCENTAJE DE PLANES DE ACCIÓN MUNICIPALES ELABORADOS E IMPLEMENTADOS PARA LA PREVENCIÓN DEL EMBARAZO EN ADOLESCENTES	EFICACIA	GESTIÓN
Inversión	Inversión para el Impulso de Estrategías de Población y Desarrollo Integral Comunitario	1471	ACTIVIDAD	PORCENTAJE DE INSTITUCIONES DEL GRUPO ESTATAL PARA LA PREVENCIÓN DEL EMBARAZO EN ADOLESCENTES QUE PARTICIPAN EN LA IMPLEMENTACIÓN DE LA CAMPAÑA DE COMUNICACIÓN PARA LA PREVENCIÓN DEL EMBARAZO EN ADOLESCENTES	EFICACIA	GESTIÓN
Inversión	Inversión para el Impulso de Estrategías de Población y Desarrollo Integral Comunitario	1471	ACTIVIDAD	PORCENTAJE DE PRESTADORES DE SERVICIO CAPACITADOS EN LA ATENCIÓN Y PROTECCIÓN DE LA SALUD MENTAL DE LAS PERSONAS ADULTAS MAYORES	EFICACIA	GESTIÓN
Inversión	Inversión para el Impulso de Estrategías de Población y Desarrollo Integral Comunitario	1471	ACTIVIDAD	PORCENTAJE DE ACCIONES IMPLEMENTADAS EN EL PLAN PARA LA OPERATIVIDAD DE LA PLATAFORMA	EFICACIA	GESTIÓN
Inversión	Inversión para el Impulso de Estrategías de Población y Desarrollo Integral Comunitario	1471	COMPONENTE	PORCENTAJE DE PROGRAMAS SECTORIALES QUE CONSIDERAN LA INFORMACIÓN SOCIODEMOGRÁFICA DESAGREGADA	EFICACIA	GESTIÓN



**Presupuesto de Egresos del Estado de Hidalgo
Ejercicio Fiscal 2022**

Indicadores de desempeño (Estratégicos y de Gestión)

Transversal 4

Programa	Subprograma	MIR	Nivel	Indicador	Dimensión	Tipo de Indicador
Inversión	Inversión para el Impulso de Estrategías de Población y Desarrollo Integral Comunitario	1471	ACTIVIDAD	PORCENTAJE DE PARTERAS TRADICIONALES FORTALECIDAS EN SUS CAPACIDADES PARA LA ATENCIÓN DE LA SALUD MATERNA E INFANTIL	EFICACIA	GESTIÓN
Inversión	Inversión para el Impulso de Estrategías de Población y Desarrollo Integral Comunitario	1471	ACTIVIDAD	PORCENTAJE DE REUNIONES QUE COORDINE LA COMISIÓN INSTITUCIONAL PARA LA CERTIFICACIÓN EN LA NORMA DE IGUALDAD LABORAL Y NO DISCRIMINACIÓN	EFICACIA	GESTIÓN
Inversión	Inversión para el Impulso de Estrategías de Población y Desarrollo Integral Comunitario	1471	ACTIVIDAD	PORCENTAJE DE PROMOTORES CAPACITADOS QUE REPLICAN EL CONOCIMIENTO DE LAS NUEVAS MASCULINIDADES EN EL ÁMBITO FAMILIAR Y COMUNITARIO	EFICACIA	GESTIÓN
Inversión	Inversión para el Impulso de Estrategías de Población y Desarrollo Integral Comunitario	1471	ACTIVIDAD	PORCENTAJE DE PROMOTORES CAPACITADOS QUE REPLICAN SU CONOCIMIENTO DEL ROL Y EMPODERAMIENTO DE LAS MUJERES EN EL ÁMBITO FAMILIAR Y COMUNITARIO	EFICACIA	GESTIÓN
Inversión	Inversión para el Impulso de Estrategías de Población y Desarrollo Integral Comunitario	1471	COMPONENTE	PORCENTAJE DE ACCIONES IMPLEMENTADAS PARA EFICIENTAR PROGRAMAS Y PROYECTOS PARA LA PREVENCIÓN Y ATENCIÓN DE LA VIOLENCIA DE GÉNERO	EFICACIA	GESTIÓN
Inversión	Inversión para el Impulso de Estrategías de Población y Desarrollo Integral Comunitario	1471	ACTIVIDAD	PORCENTAJE DE INSTITUCIONES QUE ASISTEN A LA PRESENTACIÓN DEL ESTUDIO SOBRE EL GASTO SOCIAL EN JUVENTUDES	EFICACIA	GESTIÓN
Inversión	Inversión para el Impulso de Estrategías de Población y Desarrollo Integral Comunitario	1471	ACTIVIDAD	PORCENTAJE DE LÍDERES JUVENILES COMUNITARIOS EMPODERADOS	EFICACIA	GESTIÓN
Inversión	Inversión para el Impulso de Estrategías de Población y Desarrollo Integral Comunitario	1471	COMPONENTE	PORCENTAJE DE PROGRAMAS Y PROYECTOS CON PERSPECTIVA DE JUVENTUDES QUE GARANTICEN SUS DERECHOS	EFICACIA	GESTIÓN
Inversión	Inversión para el Impulso de Estrategías de Población y Desarrollo Integral Comunitario	1471	COMPONENTE	PORCENTAJE DE SERVIDORES PÚBLICOS DE SALUD QUE REPLICAN LA INFORMACIÓN ADQUIRIDA SOBRE LA ATENCIÓN DE SERVICIOS EN SALUD MATERNA Y NEONATAL, PLANIFICACIÓN FAMILIAR, ATENCIÓN DE INFECCIONES DE TRANSMISIÓN SEXUAL Y VIH	EFICACIA	GESTIÓN
Inversión ESTRATÉGICO	Inversión para el Impulso de Estrategías de Población y Desarrollo Integral Comunitario	1471	PROPÓSITO	PORCENTAJE SERVIDORES PÚBLICOS, PROMOTORES Y LÍDERES JUVENILES CAPACITADOS PARA INCORPORAR LAS HERRAMIENTAS DEL DESARROLLO INTEGRAL COMUNITARIO	EFICACIA	

**Presupuesto de Egresos del Estado de Hidalgo
Ejercicio Fiscal 2022**

Indicadores de desempeño (Estratégicos y de Gestión)

Transversal 4

Programa	Subprograma	MIR	Nivel	Indicador	Dimensión	Tipo de Indicador
Inversión ESTRATÉGICO	Inversión para el Impulso de Estrategías de Población y Desarrollo Integral Comunitario	1471	FIN	PORCENTAJE DE ACCIONES IMPLEMENTADAS DEL DESARROLLO INTEGRAL COMUNITARIO EN SUS OCHO EJES TEMÁTICOS, EN LA POBLACIÓN RURAL E INDÍGENA DE LAS REGIONES DE LA HUASTECA, OTOMÍ-TEPEHUA, SIERRA GORDA Y VALLE DEL MEZQUITAL	EFICACIA	
Inversión	Inversión para el Impulso de Estrategías de Población y Desarrollo Integral Comunitario	1471	ACTIVIDAD	PORCENTAJE DE PERSONAL DE SALUD SENSIBILIZADO Y EMPODERADO QUE IMPLEMENTAN ESTRATEGIAS PARA LA PREVENCIÓN Y ATENCIÓN DEL CÁNCER CERVICOUTERINO Y DE MAMA EN LA POBLACIÓN DE MUJERES	EFICACIA	GESTIÓN
Inversión	Inversión para el Impulso de Estrategías de Población y Desarrollo Integral Comunitario	1471	ACTIVIDAD	PORCENTAJE DE SERVIDORES PÚBLICOS ESTATALES Y MUNICIPALES CAPACITADOS EN EL PAQUETE DE SERVICIOS ESENCIALES PARA MUJERES VÍCTIMAS DE VIOLENCIA	EFICACIA	GESTIÓN
Inversión	Inversión en Desarrollo Urbano y Catastral	1472	COMPONENTE	PORCENTAJE DE LOS PREDIOS CENSADOS EN LA ENTIDAD	EFICACIA	GESTIÓN
Inversión ESTRATÉGICO	Inversión en Desarrollo Urbano y Catastral	1472	FIN	TASA DE VARIACIÓN DE LOS INGRESOS POR IMPUESTO PREDIAL DEL EJERCICIO ACTUAL	EFICACIA	
Inversión ESTRATÉGICO	Inversión en Desarrollo Urbano y Catastral	1472	PROPÓSITO	PORCENTAJE DE PREDIOS VINCULADOS EN EL SISTEMA ESTATAL DE ADMINISTRACIÓN TERRITORIAL	EFICACIA	
Inversión	Inversión en Desarrollo Urbano y Catastral	1472	ACTIVIDAD	PORCENTAJE DE SERVIDORES PÚBLICOS ESTATALES Y MUNICIPALES DE LAS ÁREAS DE CATASTRO PROFESIONALIZADAS	EFICACIA	GESTIÓN
Inversión	Inversión para la Atención y el Desarrollo de la Juventud	1473	COMPONENTE	TASA DE VARIACIÓN DE JÓVENES ATENDIDOS	EFICACIA	GESTIÓN
Inversión ESTRATÉGICO	Inversión para la Atención y el Desarrollo de la Juventud	1473	PROPÓSITO	ÍNDICE DE DESARROLLO JUVENIL	EFICACIA	
Inversión	Inversión para la Atención y el Desarrollo de la Juventud	1473	COMPONENTE	PORCENTAJE DE BECAS ALIMENTICIAS ENTREGADAS	EFICACIA	GESTIÓN
Inversión ESTRATÉGICO	Inversión para la Atención y el Desarrollo de la Juventud	1473	FIN	PORCENTAJE DE JÓVENES ATENDIDOS CON INTERVENCIONES DEL PROGRAMA DE ATENCIÓN A LA JUVENTUD	EFICACIA	
Inversión	Inversión para la Atención y el Desarrollo de la Juventud	1473	ACTIVIDAD	PORCENTAJE DE JÓVENES BENEFICIADOS CON BECAS ALIMENTICIAS	EFICACIA	GESTIÓN
Inversión	Inversión para la Atención y el Desarrollo de la Juventud	1473	ACTIVIDAD	PORCENTAJE DE CENTROS TERRITORIO JOVEN APOYADOS	EFICACIA	GESTIÓN
Inversión	Inversión para la Atención y el Desarrollo de la Juventud	1473	ACTIVIDAD	PORCENTAJE DE EQUIPO ADQUIRIDO PARA LA CASA DEL EMPRENDEDOR JÓVENES HIDALGO	EFICACIA	GESTIÓN



**Presupuesto de Egresos del Estado de Hidalgo
Ejercicio Fiscal 2022**

Indicadores de desempeño (Estratégicos y de Gestión)

Transversal 4

Programa	Subprograma	MIR	Nivel	Indicador	Dimensión	Tipo de Indicador
Inversión	Inversión para el Fomento Educativo de los Adultos	1474	ACTIVIDAD	PORCENTAJE DE ESTUDIANTES DE PREPARATORIA ABIERTA BENEFICIADOS CON HERRAMIENTAS DIDÁCTICAS DIGITALES	EFICACIA	GESTIÓN
Inversión	Inversión para el Fomento Educativo de los Adultos	1474	ACTIVIDAD	PORCENTAJE DE CERTIFICADOS EMITIDOS A LOS BENEFICIARIOS DEL PROGRAMA QUE CONCLUYEN NIVEL PRIMARIA O SECUNDARIA	EFICACIA	GESTIÓN
Inversión	Inversión para el Fomento Educativo de los Adultos	1474	COMPONENTE	PORCENTAJE DE PERSONAS QUE CONCLUYEN ALGÚN NIVEL EDUCATIVO DE EDUCACIÓN OBLIGATORIA	EFICACIA	GESTIÓN
Inversión ESTRATÉGICO	Inversión para el Fomento Educativo de los Adultos	1474	PROPÓSITO	PORCENTAJE DE PERSONAS EN CONDICIÓN DE REZAGO EDUCATIVO QUE CONCLUYEN SU EDUCACIÓN BÁSICA	EFICACIA	
Inversión ESTRATÉGICO	Inversión para el Fomento Educativo de los Adultos	1474	FIN	TASA DE VARIACIÓN DE LA POBLACIÓN DE 15 AÑOS O MÁS EN SITUACIÓN DE REZAGO EDUCATIVO	EFICACIA	
Organismos No Sectorizados	Sistema Estatal Anticorrupción	1476	ACTIVIDAD	PORCENTAJE ACTUACIONES DE CONTROL, SEGUIMIENTO Y EVALUACIÓN A LA GESTIÓN FINANCIERA	EFICACIA	GESTIÓN
Organismos No Sectorizados	Sistema Estatal Anticorrupción	1476	ACTIVIDAD	PORCENTAJE DE SEGUIMIENTO DE ACUERDOS DEL COMITÉ COORDINADOR DEL SISTEMA ESTATAL ANTICORRUPCIÓN DE HIDALGO	EFICACIA	GESTIÓN
Organismos No Sectorizados	Sistema Estatal Anticorrupción	1476	COMPONENTE	PORCENTAJE DE PRODUCTOS TÉCNICOS EN MATERIA DE COMBATE A LA CORRUPCIÓN	EFICACIA	GESTIÓN
Organismos No Sectorizados	Sistema Estatal Anticorrupción	1476	ACTIVIDAD	PORCENTAJE DE ACTIVIDADES CON INSTITUCIONES, PÚBLICAS, PRIVADAS Y ACADÉMICAS PARA CAPACITAR Y DIFUNDIR TEMAS RELATIVOS A LA IMPLEMENTACIÓN DE LA POLÍTICA ESTATAL ANTICORRUPCIÓN DE HIDALGO	EFICACIA	GESTIÓN
Organismos No Sectorizados	Sistema Estatal Anticorrupción	1476	ACTIVIDAD	PORCENTAJE DE COORDINACIÓN CON DEPENDENCIAS PARA LA INTERCONEXIÓN E INTEROPERABILIDAD DE LA PLATAFORMA DIGITAL NACIONAL	EFICACIA	GESTIÓN
Organismos No Sectorizados	Sistema Estatal Anticorrupción	1476	COMPONENTE	PORCENTAJE DE PRODUCTOS ADMINISTRADOS PARA LA COORDINACIÓN DEL SISTEMA ESTATAL ANTICORRUPCIÓN	EFICACIA	GESTIÓN
Organismos No Sectorizados	Sistema Estatal Anticorrupción	1476	ACTIVIDAD	PORCENTAJE DE GESTIÓN DE BIENES Y SERVICIOS PARA LA COORDINACIÓN DEL SISTEMA ESTATAL ANTICORRUPCIÓN	EFICACIA	GESTIÓN
Organismos No Sectorizados ESTRATÉGICO	Sistema Estatal Anticorrupción	1476	PROPÓSITO	PORCENTAJE DE ETAPAS DE IMPLEMENTACIÓN REALIZADAS DE LA POLÍTICA ESTATAL ANTICORRUPCIÓN DE HIDALGO	EFICACIA	
Organismos No Sectorizados	Sistema Estatal Anticorrupción	1476	ACTIVIDAD	PORCENTAJE DE SESIONES DEL ÓRGANO DE GOBIERNO	EFICACIA	GESTIÓN
Organismos No Sectorizados ESTRATÉGICO	Sistema Estatal Anticorrupción	1476	FIN	PORCENTAJE DE INSTITUCIONES PÚBLICAS QUE IMPLEMENTAN LA POLÍTICA ESTATAL ANTICORRUPCIÓN DE HIDALGO	EFICACIA	

**Presupuesto de Egresos del Estado de Hidalgo
Ejercicio Fiscal 2022***Indicadores de desempeño (Estratégicos y de Gestión)***Transversal 4**

Programa	Subprograma	MIR	Nivel	Indicador	Dimensión	Tipo de Indicador
Organismos No Sectorizados	Atención a Pueblos Indígenas	1477	ACTIVIDAD	PORCENTAJE DE APOYOS ECONÓMICO SOCIALES A INDÍGENAS HIDALGUENSES ENTREGADOS	EFICIENCIA	GESTIÓN
Organismos No Sectorizados	Atención a Pueblos Indígenas	1477	ACTIVIDAD	PORCENTAJE DE ACCIONES DE APOYO A SEGUIMIENTO Y SUPERVISIÓN	EFICIENCIA	GESTIÓN
Organismos No Sectorizados	Atención a Pueblos Indígenas	1477	ACTIVIDAD	PORCENTAJE DE APOYOS AGROPECUARIOS A HIDALGUENSES INDÍGENAS ENTREGADOS	EFICACIA	GESTIÓN
Organismos No Sectorizados	Atención a Pueblos Indígenas	1477	COMPONENTE	PORCENTAJE DE BENEFICIARIOS INDÍGENAS DE SERVICIOS DE FOMENTO ECONÓMICO SATISFECHOS	CALIDAD	GESTIÓN
Organismos No Sectorizados	Atención a Pueblos Indígenas	1477	ACTIVIDAD	PORCENTAJE DE MATERIAL AUDIOVISUAL CULTURAL O LINGÜÍSTICO PUBLICADO	EFICACIA	GESTIÓN
Organismos No Sectorizados	Atención a Pueblos Indígenas	1477	ACTIVIDAD	PORCENTAJE DE INTÉRPRETES INDÍGENAS CERTIFICADOS	EFICIENCIA	GESTIÓN
Organismos No Sectorizados	Atención a Pueblos Indígenas	1477	ACTIVIDAD	PORCENTAJE DE MUNICIPIOS INDÍGENAS CERTIFICADOS	EFICACIA	GESTIÓN
Organismos No Sectorizados	Atención a Pueblos Indígenas	1477	COMPONENTE	PORCENTAJE DE BENEFICIARIOS INDÍGENAS DE SERVICIOS LINGÜÍSTICOS Y CULTURALES SATISFECHOS	CALIDAD	GESTIÓN
Organismos No Sectorizados	Atención a Pueblos Indígenas	1477	ACTIVIDAD	PORCENTAJE DE DOCUMENTOS TRADUCIDOS A LENGUA INDÍGENA	EFICACIA	GESTIÓN
Organismos No Sectorizados	Atención a Pueblos Indígenas	1477	ACTIVIDAD	PORCENTAJE DE ATENCIÓN A SOLICITUDES DE INTERVENCIÓN	EFICIENCIA	GESTIÓN
Organismos No Sectorizados	Atención a Pueblos Indígenas	1477	COMPONENTE	PORCENTAJE DE USUARIOS INDÍGENAS DE SERVICIOS JURÍDICOS SATISFECHOS	CALIDAD	GESTIÓN
Organismos No Sectorizados	Atención a Pueblos Indígenas	1477	PROPÓSITO	PORCENTAJE DE MUNICIPIOS INDÍGENAS QUE RECIBEN ALGÚN APOYO DE LA CEDSPI	EFICACIA	
Organismos No Sectorizados	Atención a Pueblos Indígenas	1477	FIN	PORCENTAJE DE POBLACIÓN EN SITUACIÓN DE POBREZA EN EL ESTADO DE HIDALGO	EFICACIA	
Organismos No Sectorizados	Atención a Pueblos Indígenas	1477	COMPONENTE	PORCENTAJE DE SERVICIOS DE SEGUIMIENTO Y SUPERVISIÓN REALIZADOS	EFICACIA	GESTIÓN
Organismos No Sectorizados	Educación para Grupos Vulnerables	1478	FIN	PORCENTAJE DE POBLACIÓN EN SITUACIÓN DE POBREZA MULTIDIMENSIONAL	EFICACIA	
Organismos No Sectorizados	Educación para Grupos Vulnerables	1478	ACTIVIDAD	PORCENTAJE DE ASPIRANTES QUE CAMBIAN DE OPINIÓN EN LA ELECCIÓN DE LA CARRERA A ESTUDIAR	EFICACIA	GESTIÓN
Organismos No Sectorizados	Educación para Grupos Vulnerables	1478	COMPONENTE	PORCENTAJE DE SERVICIOS EDUCATIVOS DE NIVEL BACHILLERATO TECNOLÓGICO OTORGADOS EN CASA DE LA MUJER HIDALGUENSE	EFICACIA	GESTIÓN
Organismos No Sectorizados	Educación para Grupos Vulnerables	1478	ACTIVIDAD	PORCENTAJE DE INSTALACIONES O REEQUIPAMIENTO DE LOS CENTROS CAIC REALIZADOS	EFICACIA	GESTIÓN
Organismos No Sectorizados	Educación para Grupos Vulnerables	1478	PROPÓSITO	PORCENTAJE DE POBLACIÓN QUE DISMINUYÓ SU REZAGO EDUCATIVO CON PROGRAMAS QUE OTORGA EL SISTEMA PARA EL DESARROLLO INTEGRAL DE LA FAMILIA	EFICACIA	

**Presupuesto de Egresos del Estado de Hidalgo
Ejercicio Fiscal 2022**

Indicadores de desempeño (Estratégicos y de Gestión)

Transversal 4

Programa	Subprograma	MIR	Nivel	Indicador	Dimensión	Tipo de Indicador
Organismos No Sectorizados	Educación para Grupos Vulnerables	1478	COMPONENTE	PORCENTAJE DE SERVICIOS ASISTENCIALES OTORGADOS	EFICACIA	GESTIÓN
Organismos No Sectorizados	Bienestar Físico Social	1479	COMPONENTE	PORCENTAJE DE APOYOS ASOCIADOS A LA SALUD OTORGADOS	EFICACIA	GESTIÓN
Organismos No Sectorizados	Bienestar Físico Social	1479	FIN	PORCENTAJE DE POBLACIÓN EN SITUACIÓN DE POBREZA MULTIDIMENSIONAL	EFICACIA	
Organismos No Sectorizados	Bienestar Físico Social	1479	ACTIVIDAD	PROMEDIO DE EXPEDIENTES INTEGRADOS EN EL TRIMESTRE	EFICACIA	GESTIÓN
Organismos No Sectorizados	Bienestar Físico Social	1479	ACTIVIDAD	PORCENTAJE DE PRE VALORACIONES MÉDICAS PARA CIRUGÍAS REALIZADAS	EFICACIA	GESTIÓN
Organismos No Sectorizados	Bienestar Físico Social	1479	COMPONENTE	PORCENTAJE DE CIRUGÍAS DE EXTRAMUROS AMBULATORIAS REALIZADAS	EFICACIA	GESTIÓN
Organismos No Sectorizados	Bienestar Físico Social	1479	ACTIVIDAD	PORCENTAJE DE CONVENIOS DE COLABORACIÓN REALIZADOS	EFICACIA	GESTIÓN
Organismos No Sectorizados	Bienestar Físico Social	1479	COMPONENTE	PORCENTAJE DE CAMPAÑAS DE QUEMADURA EN MENORES DE EDAD REALIZADAS	EFICACIA	GESTIÓN
Organismos No Sectorizados	Bienestar Físico Social	1479	ACTIVIDAD	PORCENTAJE DE CONSULTAS MÉDICAS EXTERNAS REALIZADAS	EFICACIA	GESTIÓN
Organismos No Sectorizados	Bienestar Físico Social	1479	COMPONENTE	PORCENTAJE DE ATENCIÓN MÉDICA HOSPITALARIA OTORGADA	EFICACIA	GESTIÓN
Organismos No Sectorizados	Bienestar Físico Social	1479	ACTIVIDAD	PORCENTAJE DE ADQUISICIONES DE INSUMOS PARA TERAPIA DE REHABILITACIÓN REALIZADAS	EFICACIA	GESTIÓN
Organismos No Sectorizados	Bienestar Físico Social	1479	COMPONENTE	PORCENTAJE DE TERAPIAS DE REHABILITACIÓN OTORGADAS	EFICACIA	GESTIÓN
Organismos No Sectorizados	Bienestar Físico Social	1479	ACTIVIDAD	PROMEDIO MENSUAL DE EXPEDIENTES INTEGRADOS	EFICACIA	GESTIÓN
Organismos No Sectorizados	Bienestar Físico Social	1479	PROPÓSITO	PORCENTAJE DE POBLACIÓN CON ACCESO A LOS SERVICIOS DE SALUD ATENDIDA CON PROGRAMAS QUE OTORGA EL SISTEMA PARA EL DESARROLLO INTEGRAL DE LA FAMILIA	EFICACIA	
Organismos No Sectorizados	Bienestar Físico Social	1479	COMPONENTE	PORCENTAJE DE CONSULTAS OTORGADAS	EFICACIA	GESTIÓN
Organismos No Sectorizados	Desarrollo Comunitario	1480	COMPONENTE	PORCENTAJE DE CAPACITACIONES Y PROYECTOS COMUNITARIOS OTORGADAS	EFICACIA	GESTIÓN
Organismos No Sectorizados	Desarrollo Comunitario	1480	FIN	PORCENTAJE DE POBLACIÓN EN SITUACIÓN DE POBREZA MULTIDIMENSIONAL	EFICACIA	
Organismos No Sectorizados	Desarrollo Comunitario	1480	PROPÓSITO	PORCENTAJE DE POBLACIÓN CON ACCESO A CALIDAD Y ESPACIOS EN LA VIVIENDA ATENDIDA CON PROGRAMAS QUE OTORGA EL SISTEMA PARA EL DESARROLLO INTEGRAL DE LA FAMILIA	EFICACIA	
Organismos No Sectorizados	Desarrollo Comunitario	1480	ACTIVIDAD	PORCENTAJE DE ASESORÍAS TÉCNICAS PARA LA INSTALACIÓN DE PROYECTOS COMUNITARIOS OTORGADAS	EFICACIA	GESTIÓN

**Presupuesto de Egresos del Estado de Hidalgo
Ejercicio Fiscal 2022***Indicadores de desempeño (Estratégicos y de Gestión)***Transversal 4**

Programa	Subprograma	MIR	Nivel	Indicador	Dimensión	Tipo de Indicador
Organismos No Sectorizados	Alimentación de Calidad	1481	COMPONENTE	PORCENTAJE DE DOTACIONES ALIMENTARIAS ENTREGADAS	EFICACIA	GESTIÓN
Organismos No Sectorizados	Alimentación de Calidad	1481	FIN	PORCENTAJE DE POBLACIÓN EN SITUACIÓN DE POBREZA MULTIDIMENSIONAL	EFICACIA	
Organismos No Sectorizados	Alimentación de Calidad	1481	ACTIVIDAD	PORCENTAJE DE ADQUISICIONES DE DOTACIONES ALIMENTARIAS REALIZADAS	EFICACIA	GESTIÓN
Organismos No Sectorizados	Alimentación de Calidad	1481	PROPÓSITO	PORCENTAJE DE POBLACIÓN QUE DISMINUYÓ SU CARENCIA ALIMENTARIA CON PROGRAMAS QUE OTORGA EL SISTEMA PARA EL DESARROLLO INTEGRAL DE LA FAMILIA	EFICACIA	
Organismos No Sectorizados	Alimentación de Calidad	1481	ACTIVIDAD	PORCENTAJE DE DISEÑOS DE MENÚS REALIZADOS	EFICACIA	GESTIÓN
Organismos No Sectorizados	Alimentación de Calidad	1481	ACTIVIDAD	PORCENTAJE DE ADQUISICIONES DE DOTACIONES ALIMENTARIAS REALIZADAS	EFICACIA	GESTIÓN
Organismos No Sectorizados	Alimentación de Calidad	1481	COMPONENTE	PORCENTAJE DE DOTACIONES ALIMENTARIAS ENTREGADAS	EFICACIA	GESTIÓN
Organismos No Sectorizados	Alimentación de Calidad	1481	ACTIVIDAD	PORCENTAJE DE CAPACITACIONES A LAS Y LOS ORIENTADORES ALIMENTARIOS MUNICIPALES REALIZADOS	EFICACIA	GESTIÓN
Organismos No Sectorizados	Alimentación de Calidad	1481	COMPONENTE	PORCENTAJE DE ORIENTACIONES ALIMENTARIAS OTORGADAS	EFICACIA	GESTIÓN
Organismos No Sectorizados	Alimentación de Calidad	1481	ACTIVIDAD	PORCENTAJE DE ADQUISICIONES DE DOTACIONES ALIMENTARIAS REALIZADAS	EFICACIA	GESTIÓN
Organismos No Sectorizados	Alimentación de Calidad	1481	COMPONENTE	PORCENTAJE DE DOTACIONES ALIMENTARIAS ENTREGADAS	EFICACIA	GESTIÓN
Organismos No Sectorizados	Alimentación de Calidad	1481	ACTIVIDAD	PORCENTAJE DE MENÚS DISEÑADOS	EFICACIA	GESTIÓN
Organismos No Sectorizados	Alimentación de Calidad	1481	COMPONENTE	PORCENTAJE DE RACIONES ALIMENTARIAS ENTREGADAS	EFICACIA	GESTIÓN
Organismos No Sectorizados	Alimentación de Calidad	1481	ACTIVIDAD	PORCENTAJE DE COORDINACIONES REALIZADAS	EFICACIA	GESTIÓN
Organismos No Sectorizados	Alimentación de Calidad	1481	COMPONENTE	PORCENTAJE DE DOTACIONES ALIMENTARIAS ENTREGADAS	EFICACIA	GESTIÓN
Organismos No Sectorizados	Alimentación de Calidad	1481	COMPONENTE	PORCENTAJE DE DESAYUNOS ESCOLARES ENTREGADOS	EFICACIA	GESTIÓN
Organismos No Sectorizados	Fortalecimiento a Redes de Apoyo	1482	ACTIVIDAD	PORCENTAJE DE ORIENTACIONES JURÍDICAS PARA LA PROTECCIÓN Y/O RESTITUCIÓN DE DERECHOS REALIZADAS	EFICACIA	GESTIÓN
Organismos No Sectorizados	Fortalecimiento a Redes de Apoyo	1482	COMPONENTE	PORCENTAJE DE EVENTOS NAVIDEÑOS REALIZADOS	EFICACIA	GESTIÓN
Organismos No Sectorizados	Fortalecimiento a Redes de Apoyo	1482	ACTIVIDAD	PORCENTAJE DE DISEÑOS REALIZADOS	EFICACIA	GESTIÓN
Organismos No Sectorizados	Fortalecimiento a Redes de Apoyo	1482	COMPONENTE	PORCENTAJE DE ATENCIÓN GERONTOLÓGICA EN CASA DE LA TERCERA EDAD OTORGADA	EFICACIA	GESTIÓN
Organismos No Sectorizados	Fortalecimiento a Redes de Apoyo	1482	ACTIVIDAD	PORCENTAJE DE PROCESOS DE REVISADOS	EFICACIA	GESTIÓN



**Presupuesto de Egresos del Estado de Hidalgo
Ejercicio Fiscal 2022**

Indicadores de desempeño (Estratégicos y de Gestión)

Transversal 4

Programa	Subprograma	MIR	Nivel	Indicador	Dimensión	Tipo de Indicador
Organismos No Sectorizados	Fortalecimiento a Redes de Apoyo	1482	ACTIVIDAD	PORCENTAJE DE PROCESOS REVISADOS	EFICACIA	GESTIÓN
Organismos No Sectorizados	Fortalecimiento a Redes de Apoyo	1482	ACTIVIDAD	PORCENTAJE DE ADQUISICIONES DE MATERIALES E INSUMOS NECESARIOS PARA EL FUNCIONAMIENTO DEL INMUEBLE REALIZADAS	EFICACIA	GESTIÓN
Organismos No Sectorizados	Fortalecimiento a Redes de Apoyo	1482	COMPONENTE	PORCENTAJE DE SERVICIOS INTEGRALES OTORGADOS	EFICACIA	GESTIÓN
Organismos No Sectorizados	Fortalecimiento a Redes de Apoyo	1482	ACTIVIDAD	REALIZACIÓN DE ACCIONES VINCULATORIAS	EFICACIA	GESTIÓN
Organismos No Sectorizados	Fortalecimiento a Redes de Apoyo	1482	COMPONENTE	PORCENTAJE DE SERVICIOS INTEGRALES OTORGADOS	EFICACIA	GESTIÓN
Organismos No Sectorizados	Fortalecimiento a Redes de Apoyo	1482	ACTIVIDAD	PORCENTAJE DE ADQUISICIONES DE MATERIALES E INSUMOS NECESARIOS PARA EL FUNCIONAMIENTO DEL INMUEBLE REALIZADAS	EFICACIA	GESTIÓN
Organismos No Sectorizados	Fortalecimiento a Redes de Apoyo	1482	COMPONENTE	PORCENTAJE DE ACCIONES EN EL PLAN DE RESTITUCIÓN DE DERECHOS A NIÑAS, NIÑOS Y ADOLESCENTES REALIZADAS	EFICACIA	GESTIÓN
Organismos No Sectorizados	Fortalecimiento a Redes de Apoyo	1482	COMPONENTE	PORCENTAJE DE ATENCIONES GERONTOLÓGICAS OTORGADAS	EFICACIA	GESTIÓN
Organismos No Sectorizados	Fortalecimiento a Redes de Apoyo	1482	COMPONENTE	PORCENTAJE DE SERVICIOS INTEGRALES EN CASA DEL NIÑO OTORGADOS	EFICACIA	GESTIÓN
Organismos No Sectorizados	Fortalecimiento a Redes de Apoyo	1482	ACTIVIDAD	PORCENTAJE DE EXPEDIENTES AUTORIZADOS	EFICACIA	GESTIÓN
Organismos No Sectorizados	Fortalecimiento a Redes de Apoyo	1482	FIN	PORCENTAJE DE POBLACIÓN EN SITUACIÓN DE POBREZA MULTIDIMENSIONAL	EFICACIA	
Organismos No Sectorizados	Fortalecimiento a Redes de Apoyo	1482	PROPÓSITO	PORCENTAJE DE POBLACIÓN QUE MEJORA LA PERCEPCIÓN DE REDES DE APOYO ATENDIDA CON PROGRAMAS QUE OTORGA EL SISTEMA PARA EL DESARROLLO INTEGRAL DE LA FAMILIA	EFICACIA	
Organismos No Sectorizados	Fortalecimiento a Redes de Apoyo	1482	COMPONENTE	PORCENTAJE DE SERVICIOS INTEGRALES EN CASA CUNA OTORGADOS	EFICACIA	GESTIÓN
Organismos No Sectorizados	Fortalecimiento a Redes de Apoyo	1482	ACTIVIDAD	PORCENTAJE DE NIÑAS Y NIÑOS RECEPCIONADOS EN CASA CUNA	EFICACIA	GESTIÓN
Organismos No Sectorizados	Fortalecimiento a Redes de Apoyo	1482	COMPONENTE	PORCENTAJE DE SERVICIOS DE HOSPEDAJE INTEGRAL OTORGADOS	EFICACIA	GESTIÓN
Organismos No Sectorizados	Fortalecimiento a Redes de Apoyo	1482	ACTIVIDAD	PORCENTAJE DE NIÑAS Y ADOLESCENTES RECEPCIONADAS EN CASA DE LA NIÑA	EFICACIA	GESTIÓN
Organismos No Sectorizados	Fortalecimiento a Redes de Apoyo	1482	ACTIVIDAD	PORCENTAJE DE NIÑOS Y ADOLESCENTES RECEPCIONADOS EN CASA DEL NIÑO	EFICACIA	GESTIÓN
Organismos No Sectorizados	Fortalecimiento a Redes de Apoyo	1482	COMPONENTE	PORCENTAJE DE TALLERES Y PLÁTICAS IMPARTIDAS	EFICACIA	GESTIÓN
Organismos No Sectorizados	Fortalecimiento a Redes de Apoyo	1482	ACTIVIDAD	PORCENTAJE DE DISEÑO DE TALLERES REALIZADOS	EFICACIA	GESTIÓN



**Presupuesto de Egresos del Estado de Hidalgo
Ejercicio Fiscal 2022***Indicadores de desempeño (Estratégicos y de Gestión)***Transversal 4**

Programa	Subprograma	MIR	Nivel	Indicador	Dimensión	Tipo de Indicador
Organismos No Sectorizados	Fortalecimiento a Redes de Apoyo	1482	ACTIVIDAD	PORCENTAJE DE ADQUISICIONES DE MATERIALES E INSUMOS NECESARIOS PARA EL FUNCIONAMIENTO DEL INMUEBLE REALIZADAS	EFICACIA	GESTIÓN
Organismos No Sectorizados	Fortalecimiento a Redes de Apoyo	1482	COMPONENTE	PORCENTAJE DE CURSOS Y TALLERES IMPARTIDOS	EFICACIA	GESTIÓN
Organismos No Sectorizados	Fortalecimiento a Redes de Apoyo	1482	ACTIVIDAD	PORCENTAJE DE INSCRIPCIONES DE CURSOS Y TALLERES REALIZADOS	EFICACIA	GESTIÓN
Organismos No Sectorizados	Fortalecimiento a Redes de Apoyo	1482	COMPONENTE	PORCENTAJE DE PROYECTO PRODUCTIVO ENTREGADO	EFICACIA	GESTIÓN
Organismos No Sectorizados	Fortalecimiento a Redes de Apoyo	1482	COMPONENTE	PORCENTAJE DE SERVICIOS DE HOSPEDAJE INTEGRAL OTORGADOS	EFICACIA	GESTIÓN
Organismos No Sectorizados	Fortalecimiento a Redes de Apoyo	1482	COMPONENTE	PORCENTAJE DE SERVICIOS DE DIF CONTIGO OTORGADOS	EFICACIA	GESTIÓN
Organismos No Sectorizados	Fortalecimiento a Redes de Apoyo	1482	ACTIVIDAD	PORCENTAJE DE EXPEDIENTES DE BENEFICIARIOS INTEGRADOS	EFICACIA	GESTIÓN
Organismos No Sectorizados	Fortalecimiento a Redes de Apoyo	1482	ACTIVIDAD	PORCENTAJE DE ADQUISICIONES DE INSUMOS PARA SERVICIOS DE DIF CONTIGO REALIZADAS	EFICACIA	GESTIÓN
Organismos No Sectorizados	Fortalecimiento a Redes de Apoyo	1482	COMPONENTE	PORCENTAJE DE AYUDAS TÉCNICAS ENTREGADAS	EFICACIA	GESTIÓN
Organismos No Sectorizados	Fortalecimiento a Redes de Apoyo	1482	COMPONENTE	PORCENTAJE DE SERVICIOS INTEGRALES EN CASA DE LA NIÑA OTORGADOS	EFICACIA	GESTIÓN
Organismos No Sectorizados	Fortalecimiento a Redes de Apoyo	1482	COMPONENTE	PORCENTAJE DE SERVICIOS DE HOSPEDAJE INTEGRAL OTORGADOS	EFICACIA	GESTIÓN
Organismos No Sectorizados	Fortalecimiento a Redes de Apoyo	1482	ACTIVIDAD	PORCENTAJE DE ADQUISICIONES DE MATERIALES E INSUMOS NECESARIOS PARA EL FUNCIONAMIENTO DEL INMUEBLE REALIZADAS	EFICACIA	GESTIÓN
Organismos No Sectorizados	Asistencia Social a Grupos Vulnerables	1483	ACTIVIDAD	PORCENTAJE DE EVENTOS PROTOCOLARIOS REALIZADOS	EFICACIA	GESTIÓN
Organismos No Sectorizados	Asistencia Social a Grupos Vulnerables	1483	COMPONENTE	PORCENTAJE DE SESIONES DE CAPACITACIÓN REALIZADAS	EFICACIA	GESTIÓN
Organismos No Sectorizados	Asistencia Social a Grupos Vulnerables	1483	COMPONENTE	PORCENTAJE DE APOYO ECONÓMICO AMANC OTORGADO	EFICACIA	GESTIÓN
Organismos No Sectorizados	Asistencia Social a Grupos Vulnerables	1483	COMPONENTE	PORCENTAJE DE AUDIENCIAS OTORGADAS	EFICACIA	GESTIÓN
Organismos No Sectorizados	Asistencia Social a Grupos Vulnerables	1483	ACTIVIDAD	PROMEDIO DE PERSONAS REGISTRADAS AL MESE	EFICACIA	GESTIÓN
Organismos No Sectorizados	Asistencia Social a Grupos Vulnerables	1483	COMPONENTE	PORCENTAJE DE PLÁTICAS Y TALLERES RELACIONADOS A LA GERONTOLOGÍA IMPARTIDOS	EFICACIA	GESTIÓN
Organismos No Sectorizados	Asistencia Social a Grupos Vulnerables	1483	ACTIVIDAD	PORCENTAJE DE CONTENIDOS DE TALLERES REVISADOS	EFICACIA	GESTIÓN
Organismos No Sectorizados	Asistencia Social a Grupos Vulnerables	1483	ACTIVIDAD	PORCENTAJE DE PROGRAMAS DE FORTALECIMIENTO Y PROFESIONALIZACIÓN REALIZADOS	CALIDAD	GESTIÓN



**Presupuesto de Egresos del Estado de Hidalgo
Ejercicio Fiscal 2022**

Indicadores de desempeño (Estratégicos y de Gestión)

Transversal 4

Programa	Subprograma	MIR	Nivel	Indicador	Dimensión	Tipo de Indicador
Organismos No Sectorizados	Asistencia Social a Grupos Vulnerables	1483	PROPÓSITO	PORCENTAJE DE POBLACIÓN ATENDIDA POR EL SISTEMA PARA EL DESARROLLO INTEGRAL DE LA FAMILIA QUE PRESENTA ALGUNA CONDICIÓN DE VULNERABILIDAD SOCIAL	CALIDAD	
Organismos No Sectorizados	Asistencia Social a Grupos Vulnerables	1483	FIN	ÍNDICE DE VULNERABILIDAD SOCIAL PARA EL ESTADO DE HIDALGO	EFICACIA	
Organismos No Sectorizados	Asistencia Social a Grupos Vulnerables	1483	COMPONENTE	PORCENTAJE DE CAPACITACIONES A LOS DIF MUNCIPALES IMPARTIDAS	EFICACIA	GESTIÓN
Organismos No Sectorizados	Asistencia Social a Grupos Vulnerables	1483	ACTIVIDAD	PORCENTAJE DE DIFUSIONES DE CURSOS NO ESTEREOTIPADOS REALIZADOS	EFICACIA	GESTIÓN
Organismos No Sectorizados	Asistencia Social a Grupos Vulnerables	1483	COMPONENTE	PORCENTAJE DE CURSOS OTORGADOS	EFICACIA	GESTIÓN
Organismos No Sectorizados	Asistencia Social a Grupos Vulnerables	1483	ACTIVIDAD	PORCENTAJE DE OPERACIONES PRENDARIAS REALIZADAS	EFICACIA	GESTIÓN
Organismos No Sectorizados	Asistencia Social a Grupos Vulnerables	1483	COMPONENTE	PORCENTAJE DE PRÉSTAMOS PRENDARIOS OTORGADOS	EFICACIA	GESTIÓN
Organismos No Sectorizados	Asistencia Social a Grupos Vulnerables	1483	ACTIVIDAD	PORCENTAJE DE CAPACITACIONES AGENDADAS	EFICACIA	GESTIÓN
Organismos No Sectorizados	Impulsar el Emprendimiento, la Innovación y Desarrollo de Nuevos Sectores Estratégicos	1484	ACTIVIDAD	PORCENTAJE DE PERSONAS PARTICIPANDO EN LOS EVENTOS DE DIFUSIÓN Y DIVULGACIÓN	EFICACIA	GESTIÓN
Organismos No Sectorizados	Impulsar el Emprendimiento, la Innovación y Desarrollo de Nuevos Sectores Estratégicos	1484	COMPONENTE	PORCENTAJE DEL PLAN MAESTRO DE CIENCIA Y TECNOLOGÍA IMPLEMENTADO	EFICACIA	GESTIÓN
Organismos No Sectorizados	Impulsar el Emprendimiento, la Innovación y Desarrollo de Nuevos Sectores Estratégicos	1484	ACTIVIDAD	PORCENTAJE DE ACCIONES DE VINCULACION Y CONOCIMIENTO APLICADO AL ÁMBITO LOCAL REALIZADAS	EFICACIA	GESTIÓN
Organismos No Sectorizados	Impulsar el Emprendimiento, la Innovación y Desarrollo de Nuevos Sectores Estratégicos	1484	ACTIVIDAD	PORCENTAJE DE ACCIONES DE DIFUSIÓN REALIZADAS	EFICACIA	GESTIÓN
Organismos No Sectorizados	Impulsar el Emprendimiento, la Innovación y Desarrollo de Nuevos Sectores Estratégicos	1484	ACTIVIDAD	PORCENTAJE DEL NÚMERO DE PARTICIPANTES EN LOS PROGRAMAS DE FORMACIÓN DE CAPITAL HUMANO DE ALTA ESPECIALIZACIÓN	EFICACIA	GESTIÓN
Organismos No Sectorizados	Impulsar el Emprendimiento, la Innovación y Desarrollo de Nuevos Sectores Estratégicos	1484	COMPONENTE	PORCENTAJE DEL NÚMERO APOYOS OTORGADOS PARA LA FORMACIÓN DE CAPITAL HUMANO DE ALTA ESPECIALIZACIÓN	EFICACIA	GESTIÓN

**Presupuesto de Egresos del Estado de Hidalgo
Ejercicio Fiscal 2022***Indicadores de desempeño (Estratégicos y de Gestión)***Transversal 4**

Programa	Subprograma	MIR	Nivel	Indicador	Dimensión	Tipo de Indicador
Organismos No Sectorizados	Impulsar el Emprendimiento, la Innovación y Desarrollo de Nuevos Sectores Estratégicos	1484	COMPONENTE	PORCENTAJE DE ACCIONES PARA EL IMPULSO DEL EMPRENDIMIENTO CIENTÍFICO Y TECNOLÓGICO REALIZADAS	EFICACIA	GESTIÓN
Organismos No Sectorizados	Impulsar el Emprendimiento, la Innovación y Desarrollo de Nuevos Sectores Estratégicos	1484	ACTIVIDAD	PORCENTAJE DE REUNIONES NACIONALES E INTERNACIONALES CELEBRADAS	EFICACIA	GESTIÓN
Organismos No Sectorizados	Impulsar el Emprendimiento, la Innovación y Desarrollo de Nuevos Sectores Estratégicos	1484	ACTIVIDAD	PORCENTAJE DE ACCIONES DE IMPULSO A LA INVESTIGACIÓN, EL DESARROLLO CIENTÍFICO Y TECNOLÓGICO Y LA INNOVACIÓN IMPLEMENTADAS	EFICACIA	GESTIÓN
Organismos No Sectorizados	Impulsar el Emprendimiento, la Innovación y Desarrollo de Nuevos Sectores Estratégicos	1484	COMPONENTE	PORCENTAJE DEL NÚMERO DE PROYECTOS DE INVESTIGACIÓN, DE DESARROLLO CIENTÍFICO Y TECNOLÓGICO Y DE INNOVACIÓN APOYADOS	EFICACIA	GESTIÓN
Organismos No Sectorizados	Impulsar el Emprendimiento, la Innovación y Desarrollo de Nuevos Sectores Estratégicos	1484	ACTIVIDAD	PORCENTAJE DE PRESUPUESTO MINISTRADO PARA LA OPERACIÓN DE CADA UNA DE LAS ÁREAS	EFICACIA	GESTIÓN
Organismos No Sectorizados	Impulsar el Emprendimiento, la Innovación y Desarrollo de Nuevos Sectores Estratégicos	1484	COMPONENTE	PORCENTAJE DE SERVICIOS SUMINISTRADOS PARA LA OPERACIÓN, MANTENIMIENTO Y FUNCIONALIDAD DE LAS ÁREAS Y LA INFRAESTRUCTURA	EFICACIA	GESTIÓN
Organismos No Sectorizados	Impulsar el Emprendimiento, la Innovación y Desarrollo de Nuevos Sectores Estratégicos	1484	PROPÓSITO	PORCENTAJE DE PERSONAS DE LA COMUNIDAD CIENTÍFICA Y TECNOLÓGICA QUE FORTALECE SUS CAPACIDADES EN MATERIA DE CIENCIA, TECNOLOGÍA E INNOVACIÓN EN EL ESTADO DE HIDALGO	EFICACIA	
Organismos No Sectorizados	Impulsar el Emprendimiento, la Innovación y Desarrollo de Nuevos Sectores Estratégicos	1484	FIN	PORCENTAJE DE CAPACIDADES CIENTÍFICAS Y TECNOLÓGICAS FORTALECIDAS EN EL ESTADO DE HIDALGO	EFICACIA	
Organismos No Sectorizados	Impulsar el Emprendimiento, la Innovación y Desarrollo de Nuevos Sectores Estratégicos	1484	COMPONENTE	PORCENTAJE DEL NÚMERO DE EVENTOS PARA LA DIFUSIÓN Y DIVULGACIÓN DE LA CIENCIA, LA TECNOLOGÍA Y EL CONOCIMIENTO APOYADOS	EFICACIA	GESTIÓN
Organismos No Sectorizados	Impulsar el Emprendimiento, la Innovación y Desarrollo de Nuevos Sectores Estratégicos	1484	ACTIVIDAD	PORCENTAJE DE PERSONAS PARTICIPANTES EN LOS EVENTOS DE EMPRENDIMIENTO CIENTÍFICO Y TECNOLÓGICO REALIZADOS	EFICACIA	GESTIÓN



**Presupuesto de Egresos del Estado de Hidalgo
Ejercicio Fiscal 2022**

Indicadores de desempeño (Estratégicos y de Gestión)

Transversal 4

Programa	Subprograma	MIR	Nivel	Indicador	Dimensión	Tipo de Indicador
Organismos No Sectorizados	Desarrollo de Habilidades Formativas	1485	ACTIVIDAD	PORCENTAJE DE REUNIONES CON ORGANISMOS AFINES CELEBRADAS	EFICACIA	GESTIÓN
Organismos No Sectorizados	Desarrollo de Habilidades Formativas	1485	ACTIVIDAD	PORCENTAJE DE EVENTOS ESPECIALES REALIZADOS	EFICACIA	GESTIÓN
Organismos No Sectorizados	Desarrollo de Habilidades Formativas	1485	COMPONENTE	PORCENTAJE DE GESTIONES ESTRATÉGICAS REALIZADAS	EFICACIA	GESTIÓN
Organismos No Sectorizados	Desarrollo de Habilidades Formativas	1485	ACTIVIDAD	PORCENTAJE DE CONCURSOS ESPECIALES REALIZADOS	EFICACIA	GESTIÓN
Organismos No Sectorizados	Desarrollo de Habilidades Formativas	1485	ACTIVIDAD	PORCENTAJE DE ELEMENTOS DE MEJORA A LA INFRAESTRUCTURA DE MUSEO REALIZADOS	EFICACIA	GESTIÓN
Organismos No Sectorizados	Desarrollo de Habilidades Formativas	1485	ACTIVIDAD	PORCENTAJE DE EXPOSICIONES TEMPORALES PRESENTADAS	EFICACIA	GESTIÓN
Organismos No Sectorizados	Desarrollo de Habilidades Formativas	1485	COMPONENTE	PORCENTAJE DE ACTIVIDADES DE INVESTIGACIÓN Y DIVULGACIÓN REALIZADAS	EFICACIA	GESTIÓN
Organismos No Sectorizados	Desarrollo de Habilidades Formativas	1485	ACTIVIDAD	PORCENTAJE DE TALLERES VIRTUALES REALIZADOS	EFICACIA	GESTIÓN
Organismos No Sectorizados	Desarrollo de Habilidades Formativas	1485	ACTIVIDAD	PORCENTAJE DE VISITANTES EN GENERAL ATENDIDOS	EFICACIA	GESTIÓN
Organismos No Sectorizados	Desarrollo de Habilidades Formativas	1485	ACTIVIDAD	PORCENTAJE DE NIÑAS Y NIÑOS DE 5° Y 6° DE PRIMARIA, ATENDIDOS POR EL PROGRAMA "UN DÍA DE CLASES EN EL MUSEO"	EFICACIA	GESTIÓN
Organismos No Sectorizados	Desarrollo de Habilidades Formativas	1485	ACTIVIDAD	PORCENTAJE DE GESTIONES REALIZADAS PARA LA OBTENCIÓN DE RECURSOS	EFICACIA	GESTIÓN
Organismos No Sectorizados	Desarrollo de Habilidades Formativas	1485	COMPONENTE	PORCENTAJE DE VISITANTES ATENDIDOS EN GENERAL Y CON EL PROGRAMA DE PATROCINIO DEL MUSEO REHILETE	EFICACIA	GESTIÓN
Organismos No Sectorizados	Desarrollo de Habilidades Formativas	1485	PROPÓSITO	PORCENTAJE DE NIÑAS, NIÑOS Y JÓVENES ATENDIDOS	EFICACIA	
Organismos No Sectorizados	Desarrollo de Habilidades Formativas	1485	FIN	PORCENTAJE DE PERSONAS ATENDIDAS EN EL MUSEO EL REHILETE	EFICACIA	
Organismos No Sectorizados	Desarrollo de Habilidades Formativas	1485	ACTIVIDAD	PORCENTAJE DE PUBLICACIONES REALIZADAS	EFICACIA	GESTIÓN
Organismos No Sectorizados	Desarrollo de Habilidades Formativas	1485	ACTIVIDAD	RAZÓN DE GENERO EN LA POBLACIÓN ATENDIDA POR EL MUSEO	EFICACIA	GESTIÓN
Organismos No Sectorizados	Educación para el Desarrollo Científico y Tecnológico	1486	ACTIVIDAD	PORCENTAJE DE REUNIONES REALIZADAS	EFICACIA	GESTIÓN
Organismos No Sectorizados	Educación para el Desarrollo Científico y Tecnológico	1486	COMPONENTE	PORCENTAJE DE PROYECTOS DEL CONOCIMIENTO CONSOLIDADOS	EFICACIA	GESTIÓN
Organismos No Sectorizados	Educación para el Desarrollo Científico y Tecnológico	1486	COMPONENTE	PORCENTAJE DE ACCIONES DE PROMOCIÓN, DIFUSIÓN Y DIVULGACIÓN EN MEDIOS DE COMUNICACIÓN REALIZADO	EFICACIA	GESTIÓN
Organismos No Sectorizados	Educación para el Desarrollo Científico y Tecnológico	1486	COMPONENTE	PORCENTAJE DE GESTIONES DE APOYO A INSTITUCIONES REALIZADAS	EFICACIA	GESTIÓN



**Presupuesto de Egresos del Estado de Hidalgo
Ejercicio Fiscal 2022***Indicadores de desempeño (Estratégicos y de Gestión)***Transversal 4**

Programa	Subprograma	MIR	Nivel	Indicador	Dimensión	Tipo de Indicador
Organismos No ESTRATÉGICO Sectorizados	Educación para el Desarrollo Científico y Tecnológico	1486	PROPÓSITO	PORCENTAJE DE INSTITUCIONES ALOJADAS	EFICACIA	
Organismos No ESTRATÉGICO Sectorizados	Educación para el Desarrollo Científico y Tecnológico	1486	FIN	PORCENTAJE DE PROYECTOS DE INFRAESTRUCTURA FÍSICA DESARROLLADOS	EFICACIA	
Organismos No Sectorizados	Educación para el Desarrollo Científico y Tecnológico	1486	ACTIVIDAD	PORCENTAJE DE INSTRUMENTOS JURÍDICOS CELEBRADOS	EFICACIA	GESTIÓN
Organismos No Sectorizados	Educación para el Desarrollo Científico y Tecnológico	1486	ACTIVIDAD	PORCENTAJE DE MANTENIMIENTOS REALIZADOS	EFICACIA	GESTIÓN
Otros	Apoyo a los Trabajos y Representación del Ejecutivo Estatal	1487	ACTIVIDAD	PORCENTAJE DE REUNIONES DE GABINETE EJECUTADAS	EFICACIA	GESTIÓN
Otros	Apoyo a los Trabajos y Representación del Ejecutivo Estatal	1487	ACTIVIDAD	PORCENTAJE DE DIAGNÓSTICOS Y ESTUDIOS INTEGRADOS	EFICACIA	GESTIÓN
Otros	Apoyo a los Trabajos y Representación del Ejecutivo Estatal	1487	COMPONENTE	PORCENTAJE DE APOYOS TÉCNICOS EJECUTADOS	EFICACIA	GESTIÓN
Otros	Apoyo a los Trabajos y Representación del Ejecutivo Estatal	1487	COMPONENTE	PORCENTAJE DE EVENTOS DE VINCULACIÓN ATENDIDOS	EFICACIA	GESTIÓN
Otros	Apoyo a los Trabajos y Representación del Ejecutivo Estatal	1487	COMPONENTE	PORCENTAJE DE ACCIONES DE COORDINACIÓN INTERINSTITUCIONAL EJECUTADAS	EFICACIA	GESTIÓN
Otros ESTRATÉGICO	Apoyo a los Trabajos y Representación del Ejecutivo Estatal	1487	PROPÓSITO	PORCENTAJE DE LA POBLACIÓN HIDALGUENSE QUE RECIBE ATENCIÓN A SUS DEMANDAS Y REQUERIMIENTOS	EFICACIA	
Otros ESTRATÉGICO	Apoyo a los Trabajos y Representación del Ejecutivo Estatal	1487	FIN	PORCENTAJE DE PERCEPCIÓN FAVORABLE DE LA POBLACIÓN HIDALGUENSE HACIA EL .	EFICIENCIA	
Otros	Apoyo a los Trabajos y Representación del Ejecutivo Estatal	1487	ACTIVIDAD	PORCENTAJE DE ATENCIÓN A CUERPOS DIPLOMÁTICOS Y REPRESENTACIONES OFICIALES	EFICACIA	GESTIÓN
Gasto No Programable	Deuda	1488	ACTIVIDAD	PORCENTAJE DE REACTIVOS CONCLUIDOS DE LOS PROGRAMAS DE TRABAJOS	EFICACIA	GESTIÓN
Gasto No ESTRATÉGICO Programable	Deuda	1488	FIN	PORCENTAJE QUE REPRESENTA LA DEUDA DEL PRODUCTO INTERNO BRUTO ESTATAL (PIBE)	EFICACIA	
Gasto No ESTRATÉGICO Programable	Deuda	1488	PROPÓSITO	PROMEDIO DEL NIVEL DE RIESGO CREDITICIO DEL ESTADO	EFICACIA	
Gasto No Programable	Deuda	1488	COMPONENTE	ÍNDICE DE SERVICIO DE LA DEUDA Y DE OBLIGACIONES SOBRE INGRESOS DE LIBRE DISPOSICIÓN	EFICACIA	GESTIÓN
Gasto No Programable	Deuda	1488	ACTIVIDAD	PORCENTAJE DE CUMPLIMIENTO DE REPORTES ENTREGADOS A LA SECRETARÍA DE HACIENDA Y CRÉDITO PÚBLICO	EFICACIA	GESTIÓN



**Presupuesto de Egresos del Estado de Hidalgo
Ejercicio Fiscal 2022**

Presupuesto del Órgano Superior de Fiscalización (OSF) Estatal

Complementario 1

Descripción		Monto Presupuestado
Auditoría Superior del Estado de Hidalgo		113,958,394
1000	SERVICIOS PERSONALES	73,986,412
2000	MATERIALES Y SUMINISTROS	4,845,685
3000	SERVICIOS GENERALES	29,509,628
4000	TRANSFERENCIAS, ASIGNACIONES, SUBSIDIOS Y OTRAS AYUDAS	100,000
5000	BIENES MUEBLES, INMUEBLES E INTANGIBLES	5,516,669
Total		113,958,394

**Presupuesto de Egresos del Estado de Hidalgo
Ejercicio Fiscal 2022**

Entidades apoyadas presupuestalmente y entidades no apoyadas presupuestalmente

Complementario 2

Descripción		Monto Presupuestado
Entidades apoyadas presupuestalmente		32,777,123,361
Radio y Televisión de Hidalgo		54,494,554
Instituto Hidalguense para el Desarrollo Municipal		10,698,898
Instituto Catastral del Estado de Hidalgo		21,154,802
Instituto Hidalguense de las Mujeres		28,427,682
Instituto Hidalguense de la Juventud		7,342,998
Instituto para la Atención de las y los Adultos Mayores del Estado de Hidalgo		32,555,477
Centro Estatal de Maquinaria para el Desarrollo		11,364,676
Comisión Estatal de Vivienda		50,699,478
Comisión Estatal del Agua y Alcantarillado		65,461,134
Comisión de Agua y Alcantarillado del Sistema Valle del Mezquital		17,829,699
Instituto de Vivienda, Desarrollo Urbano y Asentamientos Humanos		1,342,136
Corporación Internacional Hidalgo		5,821,904
Corporación de Fomento de Infraestructura Industrial		27,856,253
Operadora de Eventos del Estado de Hidalgo		60,849,072
Instituto Hidalguense de Competitividad Empresarial		11,551,814
Agencia de Desarrollo Valle de Plata		1,805,016
Consejo Estatal para la Cultura y las Artes de Hidalgo		19,323,571
Instituto Hidalguense de Educación		17,658,112,895
Instituto Hidalguense de Educación para Adultos		112,305,119
Universidad Politécnica de Tulancingo		104,022,152
Universidad Politécnica de Pachuca		140,627,849
Universidad Politécnica de Francisco I. Madero		67,294,597
Universidad Politécnica de Huejutla		22,259,638
Universidad Politécnica Metropolitana de Hidalgo		84,871,487
Universidad Tecnológica de Tula-Tepeji		152,294,714
Universidad Tecnológica de Tulancingo		76,155,305
Universidad Tecnológica de la Huasteca Hidalguense		101,486,152
Universidad Tecnológica del Valle del Mezquital		92,734,410
Universidad Tecnológica de la Sierra Hidalguense		70,238,632

**Presupuesto de Egresos del Estado de Hidalgo
Ejercicio Fiscal 2022***Entidades apoyadas presupuestalmente y entidades no apoyadas presupuestalmente***Complementario 2**

Descripción	Monto Presupuestado
Universidad Tecnológica de la Zona Metropolitana del Valle de México	30,877,008
Instituto Tecnológico Superior de Huichapan	46,698,095
Instituto Tecnológico Superior del Occidente del Estado de Hidalgo	51,529,366
Instituto Tecnológico Superior del Oriente del Estado de Hidalgo	55,192,087
Universidad Intercultural del Estado de Hidalgo	31,166,609
Colegio de Bachilleres del Estado de Hidalgo	1,145,544,348
Bachillerato del Estado de Hidalgo	119,356,930
Colegio de Estudios Científicos y Tecnológicos del Estado de Hidalgo	904,726,055
Colegio de Educación Profesional Técnica del Estado de Hidalgo	116,620,214
El Colegio del Estado de Hidalgo	11,973,894
Escuela de Música del Estado de Hidalgo	11,305,954
Instituto Hidalguense de Financiamiento a la Educación Superior	6,081,354
Instituto Hidalguense del Deporte	60,144,783
Instituto Hidalguense de la Infraestructura Física Educativa	612,748,281
Servicios de Salud de Hidalgo	6,128,952,873
Instituto de Capacitación para el Trabajo del Estado de Hidalgo	164,769,769
Centro de Justicia para Mujeres del Estado de Hidalgo	21,717,258
Sistema de Transporte Convencional de Hidalgo	69,398,473
Sistema Integrado de Transporte Masivo de Hidalgo	103,506,693
Universidad Tecnológica Minera de Zimapán	18,468,254
Universidad Tecnológica de Mineral de la Reforma	15,362,914
Universidad Politécnica de la Energía	19,172,946
Ciudad de las Mujeres	28,321,637
Agencia Estatal de Energía de Hidalgo	5,542,367
Centro de Conciliación Laboral del Estado de Hidalgo	58,695,698
Comisión Estatal de Biodiversidad de Hidalgo	5,879,633
Universidad Digital del Estado de Hidalgo	36,926,989
Secretaría Técnica del Sistema Estatal Anticorrupción de Hidalgo	5,942,805
Sistema para el Desarrollo Integral de la Familia del Estado de Hidalgo	1,155,782,398
Comisión Estatal para el Desarrollo Sostenible de los Pueblos Indígenas (CEDSPI)	69,758,131



**Presupuesto de Egresos del Estado de Hidalgo
Ejercicio Fiscal 2022**

Entidades apoyadas presupuestalmente y entidades no apoyadas presupuestalmente

Complementario 2

Descripción	Monto Presupuestado
Consejo de Ciencia, Tecnología e Innovación de Hidalgo (CITNOVA)	12,713,320
Universidad Autónoma del Estado de Hidalgo	2,499,508,055
Museo Interactivo para la Niñez y la Juventud Hidalguense "El Rehilete"	31,361,676
Consejo Rector Pachuca "Ciudad del Conocimiento y la Cultura"	10,394,380

**Presupuesto de Egresos del Estado de Hidalgo
Ejercicio Fiscal 2022**

Entidades apoyadas presupuestalmente y entidades no apoyadas presupuestalmente

Complementario 2

Descripción	Monto Presupuestado
Entidades no apoyadas presupuestalmente	1,067,780,655
Comisión de Agua y Alcantarillado de Sistemas Intermunicipales	686,291,351
Policía Industrial Bancaria del Estado de Hidalgo	381,489,304
Total	33,844,904,016



**Presupuesto de Egresos del Estado de Hidalgo
Ejercicio Fiscal 2022**

Participaciones por fondo y municipio

Complementario 3

Automóviles (ISAN)	Municipio	Monto Presupuestado	Fomento Municipal	Fondo de		Impuesto		Impuesto	
				Fondo de Compensación del Impuesto sobre	Fondo de	Fondo General	Impuesto Especial Sobre Producción y	Impuesto Especial Sobre Producción	Impuesto Sobre y
				Automóviles	Fiscalización	de	Servicios	Servicios	Nuevos
				Nuevos		Participaciones	(Gasolina)	(IEPS)	
Acatlán 233,727		41,610,103	12,193,137	44,421	403,543	27,448,309	863,138	423,828	
Acaxochitlán 350,472		63,188,453	18,057,941	67,879	1,167,970	41,275,298	1,631,528	637,365	
Actopan 385,438		70,238,768	19,349,961	78,957	1,838,059	45,788,727	2,090,445	707,181	
Agua Blanca de Iturbide 183,742		32,969,794	9,783,988	33,029	754,445	21,404,495	479,643	330,452	
Ajacuba 234,786		41,137,496	9,978,321	52,710	1,290,594	28,315,521	828,119	437,445	
Alfajayucan 263,557		46,961,904	12,791,601	54,272	1,187,320	31,335,519	845,668	483,967	
Almoleya 199,467		36,836,413	10,825,172	38,236	1,385,504	23,454,841	571,019	362,174	
Apan 368,522		65,216,900	16,279,825	83,083	1,576,855	44,476,451	1,745,040	687,124	
Atitalaquia 228,093		42,384,785	11,569,014	48,012	1,777,936	27,214,832	1,126,545	420,353	
Atlapexco 331,095		57,732,980	14,586,510	72,563	1,380,499	39,768,122	979,863	614,328	
Atotonilco de Tula 358,470		62,804,602	14,396,820	86,482	1,325,773	43,783,649	2,176,832	676,576	
Atotonilco el Grande 253,081		46,222,630	13,260,804	49,082	1,290,481	29,811,520	1,097,317	460,345	
Calnali 232,849		42,042,527	12,537,254	42,780	905,993	27,209,801	693,747	420,103	
Cardonal 231,358		42,376,097	12,432,891	44,363	1,252,092	27,206,194	789,099	420,100	
Cuautepec de Hinojosa 386,831		69,906,560	19,371,919	79,508	1,300,734	45,978,556	2,078,892	710,120	
Chapantongo 198,282		35,862,032	10,526,832	36,901	954,422	23,213,784	573,390	358,421	
Chapulhuacán 271,991		49,429,592	14,835,056	51,001	979,112	31,878,385	921,834	492,213	
Chilcuautila 200,359		37,115,545	10,745,098	38,339	1,477,655	23,553,493	736,906	363,695	
El Arenal 199,044		36,416,838	10,550,120	37,693	1,149,712	23,362,697	756,834	360,738	
Eloxochitlán 143,839		26,420,123	8,013,876	26,479	925,910	16,813,268	237,163	259,588	
Emiliano Zapata 136,041		28,278,567	8,660,583	27,038	2,554,017	16,085,022	567,465	248,401	



Epazoyucan 216,110	38,936,901	10,514,081	45,027	1,309,786	25,742,630	711,666	397,601
Francisco I. Madero 270,270	48,683,574	13,253,789	54,835	1,258,137	32,058,487	1,292,946	495,110
Huasca de Ocampo 222,011	40,040,684	11,509,040	42,545	1,029,274	26,104,649	730,075	403,090
Huautla 280,100	50,342,786	14,700,604	52,431	1,109,376	32,820,423	873,096	506,756
Huazalingo 279,255	48,347,494	12,751,382	59,740	619,056	33,407,376	714,657	516,028
Huehuetla 298,802	53,272,086	16,256,918	53,156	435,617	34,756,847	934,170	536,576
Huejutla de Reyes 718,263	129,962,969	37,742,447	138,401	1,354,106	84,524,778	4,179,779	1,305,195



**Presupuesto de Egresos del Estado de Hidalgo
Ejercicio Fiscal 2022**

Participaciones por fondo y municipio

Complementario 3

Automóviles (ISAN)	Municipio	Monto Presupuestado	Fomento Municipal	Fondo de		Fondo General de Participaciones	Impuesto	Impuesto
				Fondo de Compensación del Impuesto sobre Automóviles Nuevos	Fondo de Fiscalización		Impuesto Especial Sobre Producción y Servicios (Gasolina)	Impuesto Especial Sobre Producción y Servicios Nuevos (IEPS)
Huichapan 378,355		68,432,259	18,934,833	77,649	1,657,178	44,960,349	1,729,504	694,391
Ixmiquilpan 510,611		92,545,983	25,812,587	104,045	1,345,662	60,607,979	3,229,059	936,040
Jacala de Ledezma 205,813		37,566,754	10,978,674	38,856	1,255,953	24,146,276	568,348	372,834
Jaltocán 199,369		35,105,186	9,734,477	40,061	623,695	23,612,723	530,198	364,663
Juárez Hidalgo 136,771		24,527,060	7,260,012	24,718	680,820	15,944,862	233,709	246,168
La Misión 234,905		41,789,609	12,612,527	43,314	477,604	27,464,444	532,776	424,039
Lolotla 199,428		36,150,575	10,787,160	36,359	1,010,412	23,278,604	479,212	359,400
Metepec 207,050		36,698,147	9,608,427	43,965	1,095,737	24,739,261	621,580	382,127
Metztitlán 269,128		48,540,159	14,261,399	51,048	1,002,518	31,596,458	871,732	487,876
Mineral de la Reforma 902,372		165,431,627	38,906,690	234,640	5,118,846	111,771,753	6,769,693	1,727,633
Mineral del Chico 178,253		34,591,369	10,912,350	31,957	1,955,616	20,757,234	435,502	320,457
Mineral del Monte 141,307		25,842,998	7,239,315	27,112	1,014,550	16,618,267	545,838	256,609
Mixquihuala de Juárez 276,660		50,945,471	14,433,842	55,023	1,381,009	32,714,608	1,579,116	505,213
Molango de Escamilla 271,004		47,436,233	11,741,619	61,292	1,437,987	32,724,988	693,764	505,579
Nicolás Flores 180,430		32,705,413	9,789,932	32,267	1,005,638	21,003,257	369,636	324,253
Nopala de Villagrán 267,955		48,037,835	13,067,263	55,991	1,420,993	31,933,210	799,202	493,221
Omitlán de Juárez 165,848		30,215,299	8,771,282	30,672	1,111,070	19,398,830	438,085	299,512
Pacula 201,923		65,784,907	27,718,594	36,194	13,596,827	23,512,932	355,437	363,000
Pachuca de Soto 1,835,476		336,802,381	94,811,099	368,850	8,510,004	217,391,732	10,527,926	3,357,294
Pisaflores 253,226		45,721,166	13,694,618	45,834	963,783	29,527,683	780,151	455,871
Progreso de Obregón 177,701		32,751,522	9,169,620	35,045	1,220,829	20,985,597	838,657	324,073

San Agustín Metzquitlán 177,966	32,346,299	9,320,510	33,456	1,166,083	20,866,157	459,944	322,183
San Agustín Tlaxiaca 269,999	49,186,123	13,734,726	54,685	1,254,003	32,017,617	1,360,616	494,477
San Bartolo Tutotepec 297,878	53,569,235	16,161,043	53,911	980,914	34,733,878	805,363	536,248
San Felipe Orizatlán 544,670	93,497,063	21,898,666	129,744	1,693,001	66,373,699	1,831,675	1,025,608
San Salvador 293,472	53,355,755	14,591,399	61,011	1,577,830	34,945,514	1,346,791	539,738
Santiago de Anaya 204,319	36,762,743	10,215,749	40,111	1,084,799	24,112,205	733,209	372,351



**Presupuesto de Egresos del Estado de Hidalgo
Ejercicio Fiscal 2022**

Participaciones por fondo y municipio

Complementario 3

Automóviles (ISAN)	Monto Presupuestado	Fomento Municipal	Fondo de		Fondo General de Participaciones	Impuesto	Impuesto
			Fondo de Compensación del Impuesto sobre Automóviles Nuevos	Fondo de Fiscalización		Impuesto Especial Sobre Producción y Servicios (Gasolina)	Impuesto Especial Sobre Producción y Servicios Nuevos (IEPS)
Municipio							
Santiago Tulantepec de 245,163 Lugo Guerrero	44,619,639	12,366,504	49,033	1,153,795	29,015,291	1,341,761	448,092
Singuilucan 230,947	41,566,366	11,944,330	45,443	975,729	27,264,235	684,653	421,029
Tasquillo 202,688	36,735,239	10,641,546	37,888	1,045,630	23,744,968	695,892	366,627
Tecozautla 359,905	64,151,913	16,932,231	77,329	1,547,585	43,086,346	1,482,973	665,544
Tenango de Doria 233,055	42,660,973	12,942,978	42,377	1,103,057	27,193,373	726,296	419,837
Tepeapulco 342,971	62,219,970	16,918,528	71,122	1,516,991	40,823,171	1,916,672	630,515
Tepehuacán de 318,471 Guerrero	57,345,059	17,039,994	58,185	984,699	37,185,336	1,184,263	574,111
Tepeji del Río de Ocampo 548,818	99,337,329	26,674,107	117,497	2,214,348	65,663,482	3,104,801	1,014,276
Tepetitlán 161,174	29,767,005	8,574,896	30,831	1,282,370	18,946,212	478,969	292,553
Tetepango 116,595	25,518,694	8,269,724	22,280	2,746,320	13,703,698	448,476	211,601
Tezontepec de Aldama 310,540	56,915,475	16,387,229	59,801	1,237,594	36,540,854	1,815,210	564,247
Tianguistengo 240,839	43,201,386	12,763,145	43,976	946,293	28,118,585	654,421	434,127
Tizayuca 679,810	121,851,295	27,747,494	172,455	2,671,829	83,808,054	5,476,364	1,295,289
Tlahuelilpan 162,477	30,815,046	8,904,557	31,550	1,580,909	19,142,490	697,466	295,597
Tlahuiltepa 233,121	41,250,954	12,278,348	43,891	416,940	27,339,082	517,443	422,129
Tlanalapa 110,948	20,635,685	5,682,956	22,278	1,046,246	13,138,891	431,456	202,910
Tlanchinol 462,680	80,329,617	19,587,762	105,399	1,713,798	55,940,181	1,655,538	864,259
Tlaxcoapan 190,287	34,846,391	9,759,481	36,712	1,138,252	22,397,025	978,788	345,846
Tolcayuca 199,302	35,431,922	8,503,793	45,740	1,334,516	24,127,721	848,075	372,775
Tula de Allende 633,921	114,510,697	31,534,037	129,627	1,943,658	75,286,338	3,820,368	1,162,748



Tulancingo de Bravo 818,638	149,472,707	41,621,995	168,096	2,623,319	97,287,943	5,450,148	1,502,568
Villa de Tezontepec 511,462	84,639,185	14,018,088	149,202	2,821,671	64,840,737	1,295,364	1,002,661
Xochiatipan 342,270	59,851,369	15,665,558	72,686	1,302,130	40,896,677	940,351	631,697
Xochicoatlán 175,086	31,637,057	9,247,689	32,479	986,436	20,488,551	390,476	316,340
Yahualica 274,871	50,382,963	15,256,630	49,437	1,327,237	32,022,622	957,785	494,381
Zacualtipán de Ángeles 263,732	47,958,747	12,793,537	56,429	1,453,754	31,551,245	1,352,692	487,358
Zapotlán de Juárez 160,590	29,820,913	8,199,524	32,911	1,286,496	19,078,840	767,890	294,662



Presupuesto de Egresos del Estado de Hidalgo
Ejercicio Fiscal 2022

Participaciones por fondo y municipio

Complementario 3

Automóviles (ISAN)	Municipio	Monto Presupuestado	Fomento Municipal	Fondo de Compensación del Impuesto sobre		Fondo General de Participaciones	Impuesto	Impuesto
				Automóviles Nuevos	Fondo de Fiscalización		Impuesto Especial Sobre Producción y Servicios (Gasolina)	Impuesto Especial Sobre Producción y Servicios (IEPS)
Zempoala 370,975		65,825,406	15,851,195	88,032	1,572,680	45,176,207	2,068,262	698,055
Zimapán 346,605		62,416,411	17,627,540	69,534	1,215,270	41,040,862	1,482,785	633,815
4								

Presupuesto de Egresos del Estado de Hidalgo
Ejercicio Fiscal 2022

Aportaciones por fondo y municipio

Complementario 4

Municipio	Monto Presupuestado	Fondo de Aportaciones a la Infraestructura Social	Fondo de Fortalecimiento Municipal
Acatlán	35,151,927	18,525,411	16,626,516
Acaxochitlán	97,877,649	63,482,982	34,394,667
Actopan	68,068,598	22,521,144	45,547,454
Agua Blanca de Iturbide	21,826,015	14,125,761	7,700,254
Ajacuba	21,610,868	7,519,993	14,090,875
Alfajayucan	42,791,723	28,484,318	14,307,405
Almoloya	19,958,430	10,590,895	9,367,535
Apan	60,283,249	25,428,642	34,854,607
Atitalaquia	30,259,321	6,721,019	23,538,302
Atlapexco	56,955,967	42,163,236	14,792,731
Atotonilco de Tula	54,758,018	8,114,474	46,643,544
Atotonilco el Grande	45,226,762	22,726,311	22,500,451
Calnali	44,905,600	32,847,120	12,058,480
Cardonal	36,921,551	22,413,296	14,508,255
Cuautepec de Hinojosa	93,092,612	47,978,964	45,113,648
Chapantongo	28,494,838	18,812,961	9,681,877
Chapulhuacán	62,793,869	45,693,227	17,100,642
Chilcuautla	35,523,784	21,405,283	14,118,501
El Arenal	26,741,683	11,931,032	14,810,651
Eloxochitlán	9,561,329	7,625,251	1,936,078
Emiliano Zapata	16,227,572	4,897,081	11,330,491
Epazoyucan	17,308,313	5,149,035	12,159,278
Francisco I. Madero	41,041,433	13,976,679	27,064,754
Huasca de Ocampo	26,637,493	13,491,137	13,146,356
Huautla	81,402,033	65,966,432	15,435,601



Presupuesto de Egresos del Estado de Hidalgo
Ejercicio Fiscal 2022

Aportaciones por fondo y municipio

Complementario 4

Municipio	Monto Presupuestado	Fondo de Aportaciones a la Infraestructura Social	Fondo de Fortalecimiento Municipal
Huazalingo	43,853,126	34,321,327	9,531,799
Huehuetla	89,697,090	72,639,008	17,058,082
Huejutla de Reyes	261,038,556	166,376,876	94,661,680
Huichapan	60,937,755	25,527,637	35,410,118
Ixmiquilpan	139,083,009	65,422,497	73,660,512
Jacala de Ledezma	28,130,442	18,954,051	9,176,391
Jaltocán	28,416,660	20,559,608	7,857,052
Juárez Hidalgo	9,134,217	6,972,649	2,161,568
La Misión	33,155,972	25,824,566	7,331,406
Lolotla	26,113,566	19,039,756	7,073,810
Metepec	20,059,358	10,294,603	9,764,755
Metzquitlán	38,919,838	23,268,454	15,651,384
Mineral de la Reforma	167,729,294	16,345,719	151,383,575
Mineral del Chico	13,937,830	7,309,026	6,628,804
Mineral del Monte	17,040,457	6,345,369	10,695,088
Mixquiahuala de Juárez	53,001,599	17,743,052	35,258,547
Molango de Escamilla	22,204,542	13,559,769	8,644,773
Nicolás Flores	20,546,235	15,868,440	4,677,795
Nopala de Villagrán	28,289,069	15,634,758	12,654,311
Omitlán de Juárez	15,599,962	8,659,803	6,940,159
Pacula	13,750,224	10,205,105	3,545,119
Pachuca de Soto	269,486,189	34,789,345	234,696,844
Pisaflores	68,899,446	54,919,823	13,979,623
Progreso de Obregón	25,372,682	7,721,009	17,651,673
San Agustín Metzquitlán	15,728,089	8,672,945	7,055,144

Presupuesto de Egresos del Estado de Hidalgo
Ejercicio Fiscal 2022

Aportaciones por fondo y municipio

Complementario 4

Municipio	Monto Presupuestado	Fondo de Aportaciones a la Infraestructura Social	Fondo de Fortalecimiento Municipal
San Agustín Tlaxiaca	41,197,531	12,159,367	29,038,164
San Bartolo Tutotepec	58,183,245	44,968,196	13,215,049
San Felipe Orizatlán	130,640,866	101,900,618	28,740,248
San Salvador	47,232,579	19,758,658	27,473,921
Santiago de Anaya	28,871,951	15,186,510	13,685,441
Santiago Tulantepec de Lugo Guerrero	41,125,528	11,587,106	29,538,422
Singuilucan	24,296,720	12,990,868	11,305,852
Tasquillo	31,913,655	18,891,243	13,022,412
Tecoautla	62,719,600	34,339,240	28,380,360
Tenango de Doria	36,923,548	23,854,844	13,068,704
Tepeapulco	55,737,633	13,742,017	41,995,616
Tepehuacán de Guerrero	111,594,930	88,273,158	23,321,772
Tepeji del Río de Ocampo	89,366,914	21,760,281	67,606,633
Tepetitlán	17,263,759	9,177,484	8,086,275
Tetepango	16,237,897	7,451,260	8,786,637
Tezontepec de Aldama	72,111,284	30,945,202	41,166,082
Tiangustengo	50,369,136	39,662,102	10,707,034
Tizayuca	146,180,937	20,517,390	125,663,547
Tlahuelilpan	23,751,134	9,514,661	14,236,473
Tlahuiltepa	31,501,094	24,716,986	6,784,108
Tlanalapa	15,796,651	7,499,073	8,297,578
Tlanchinol	118,088,752	89,923,428	28,165,324
Tlaxcoapan	31,572,179	10,198,430	21,373,749
Tolcayuca	20,084,457	4,134,411	15,950,046
Tula de Allende	114,956,751	29,011,522	85,945,229



**Presupuesto de Egresos del Estado de Hidalgo
Ejercicio Fiscal 2022**

Aportaciones por fondo y municipio

Complementario 4

Municipio	Monto Presupuestado	Fondo de Aportaciones a la Infraestructura Social	Fondo de Fortalecimiento Municipal
Tulancingo de Bravo	173,378,958	47,665,385	125,713,573
Villa de Tezontepec	14,651,665	4,921,256	9,730,409
Xochiatipan	85,460,558	71,826,636	13,633,922
Xochicoatlán	21,205,084	15,967,298	5,237,786
Yahualica	83,924,650	65,501,682	18,422,968
Zacualtipán de Ángeles	50,143,984	21,655,359	28,488,625
Zapotlán de Juárez	23,001,217	6,990,692	16,010,525
Zempoala	57,271,119	14,035,309	43,235,810
Zimapan	54,075,175	24,263,477	29,811,698

4

**Presupuesto de Egresos del Estado de Hidalgo
Ejercicio Fiscal 2022**

Monto integrador de participaciones y aportaciones por municipio

Complementario 5

Municipio	Participaciones	Aportaciones	Monto Presupuestado
01 - Acatlán	41,610,103	35,151,927	76,762,030
02 - Acaxochitlán	63,188,453	97,877,649	161,066,102
03 - Actopan	70,238,768	68,068,598	138,307,366
04 - Agua Blanca de Iturbide	32,969,794	21,826,015	54,795,809
05 - Ajacuba	41,137,496	21,610,868	62,748,364
06 - Alfajayucan	46,961,904	42,791,723	89,753,627
07 - Almoloya	36,836,413	19,958,430	56,794,843
08 - Apan	65,216,900	60,283,249	125,500,149
09 - El Arenal	36,416,838	26,741,683	63,158,521
10 - Atitalaquia	42,384,785	30,259,321	72,644,106
11 - Atlapexco	57,732,980	56,955,967	114,688,947
12 - Atotonilco el Grande	46,222,630	45,226,762	91,449,392
13 - Atotonilco de Tula	62,804,602	54,758,018	117,562,620
14 - Calnali	42,042,527	44,905,600	86,948,127
15 - Cardonal	42,376,097	36,921,551	79,297,648
16 - Cuautepec de Hinojosa	69,906,560	93,092,612	162,999,172
17 - Chapantongo	35,862,032	28,494,838	64,356,870
18 - Chapulhuacán	49,429,592	62,793,869	112,223,461
19 - Chilcuautila	37,115,545	35,523,784	72,639,329
20 - Eloxochitlán	26,420,123	9,561,329	35,981,452
21 - Emiliano Zapata	28,278,567	16,227,572	44,506,139
22 - Epazoyucan	38,936,901	17,308,313	56,245,214
23 - Francisco I. Madero	48,683,574	41,041,433	89,725,007
24 - Huasca de Ocampo	40,040,684	26,637,493	66,678,177
25 - Huautla	50,342,786	81,402,033	131,744,819
26 - Huazalingo	48,347,494	43,853,126	92,200,620
27 - Huehuetla	53,272,086	89,697,090	142,969,176

**Presupuesto de Egresos del Estado de Hidalgo
Ejercicio Fiscal 2022***Monto integrador de participaciones y aportaciones por municipio***Complementario 5**

Municipio	Participaciones	Aportaciones	Monto Presupuestado
28 - Huejutla de Reyes	129,962,969	261,038,556	391,001,525
29 - Huichapan	68,432,259	60,937,755	129,370,014
30 - Ixmiquilpan	92,545,983	139,083,009	231,628,992
31 - Jacala de Ledezma	37,566,754	28,130,442	65,697,196
32 - Jaltocán	35,105,186	28,416,660	63,521,846
33 - Juárez Hidalgo	24,527,060	9,134,217	33,661,277
34 - Lolotla	36,150,575	26,113,566	62,264,141
35 - Metepec	36,698,147	20,059,358	56,757,505
36 - San Agustín Metzquitlán	32,346,299	15,728,089	48,074,388
37 - Metzquitlán	48,540,159	38,919,838	87,459,997
38 - Mineral del Chico	34,591,369	13,937,830	48,529,199
39 - Mineral del Monte	25,842,998	17,040,457	42,883,455
40 - La Misión	41,789,609	33,155,972	74,945,581
41 - Mixquiahuala de Juárez	50,945,471	53,001,599	103,947,070
42 - Molango de Escamilla	47,436,233	22,204,542	69,640,775
43 - Nicolás Flores	32,705,413	20,546,235	53,251,648
44 - Nopala de Villagrán	48,037,835	28,289,069	76,326,904
45 - Omitlán de Juárez	30,215,299	15,599,962	45,815,261
46 - San Felipe Orizatlán	93,497,063	130,640,866	224,137,929
47 - Pacula	65,784,907	13,750,224	79,535,131
48 - Pachuca de Soto	336,802,381	269,486,189	606,288,570
49 - Pisaflores	45,721,166	68,899,446	114,620,612
50 - Progreso de Obregón	32,751,522	25,372,682	58,124,204
51 - Mineral de la Reforma	165,431,627	167,729,294	333,160,921
52 - San Agustín Tlaxiaca	49,186,123	41,197,531	90,383,654
53 - San Bartolo Tutotepec	53,569,235	58,183,245	111,752,480
54 - San Salvador	53,355,755	47,232,579	100,588,334



**Presupuesto de Egresos del Estado de Hidalgo
Ejercicio Fiscal 2022**

Monto integrador de participaciones y aportaciones por municipio

Complementario 5

Municipio	Participaciones	Aportaciones	Monto Presupuestado
55 - Santiago de Anaya	36,762,743	28,871,951	65,634,694
56 - Santiago Tulantepec de Lugo Guerrero	44,619,639	41,125,528	85,745,167
57 - Singuilucan	41,566,366	24,296,720	65,863,086
58 - Tasquillo	36,735,239	31,913,655	68,648,894
59 - Tecozautla	64,151,913	62,719,600	126,871,513
60 - Tenango de Doria	42,660,973	36,923,548	79,584,521
61 - Tepeapulco	62,219,970	55,737,633	117,957,603
62 - Tepehuacán de Guerrero	57,345,059	111,594,930	168,939,989
63 - Tepeji del Río de Ocampo	99,337,329	89,366,914	188,704,243
64 - Tepetitlán	29,767,005	17,263,759	47,030,764
65 - Tetepango	25,518,694	16,237,897	41,756,591
66 - Villa de Tezontepec	84,639,185	14,651,665	99,290,850
67 - Tezontepec de Aldama	56,915,475	72,111,284	129,026,759
68 - Tianguistengo	43,201,386	50,369,136	93,570,522
69 - Tizayuca	121,851,295	146,180,937	268,032,232
70 - Tlahuelilpan	30,815,046	23,751,134	54,566,180
71 - Tlahuiltepa	41,250,954	31,501,094	72,752,048
72 - Tlanalapa	20,635,685	15,796,651	36,432,336
73 - Tlanchinol	80,329,617	118,088,752	198,418,369
74 - Tlaxcoapan	34,846,391	31,572,179	66,418,570
75 - Tolcayuca	35,431,922	20,084,457	55,516,379
76 - Tula de Allende	114,510,697	114,956,751	229,467,448
77 - Tulancingo de Bravo	149,472,707	173,378,958	322,851,665
78 - Xochiatipan	59,851,369	85,460,558	145,311,927
79 - Xochicoatlán	31,637,057	21,205,084	52,842,141
80 - Yahualica	50,382,963	83,924,650	134,307,613

**Presupuesto de Egresos del Estado de Hidalgo
Ejercicio Fiscal 2022**

Monto integrador de participaciones y aportaciones por municipio

Complementario 5

Municipio	Participaciones	Aportaciones	Monto Presupuestado
81 - Zacualtipán de Ángeles	47,958,747	50,143,984	98,102,731
82 - Zapotlán de Juárez	29,820,913	23,001,217	52,822,130
83 - Zempoala	65,825,406	57,271,119	123,096,525
84 - Zimapán	62,416,411	54,075,175	116,491,586
Total	4,706,793,787	4,566,376,985	9,273,170,772

4

**Presupuesto de Egresos del Estado de Hidalgo
Ejercicio Fiscal 2022**

Fórmulas de distribución a municipios por fondo

Complementario 6

Fondo
Fondo General de Participaciones

Fórmula

Fondo General de Participaciones

$$FGPi2022 = FGPi2007 + \Delta FGP2022 (Zi2022)$$

Donde:

FGPi2022 = Corresponde al monto del Fondo General de Participaciones para el municipio i en el año 2022.

FGPi2007 = Recursos recibidos del Fondo General de Participaciones durante el año 2007 por el municipio i.

$\Delta FGP2022$ = El crecimiento de recursos del Fondo General de Participaciones entre el año 2007 y el año 2022.

Zi2022 = El coeficiente del municipio i calculado para el año 2022.

$$Zi2022 = 0.4 Ci1 + 0.3 Ci2 + 0.1 Ci3 + 0.1 Ci4 + 0.1 Ci5$$

Donde:

Ci1 = Criterio en razón directa a la población del municipio, información oficial del último año dada a conocer por el Instituto Nacional de Estadística y Geografía para el municipio i.

Ci2 = Criterio en razón al índice de marginación del municipio, información oficial del último año dada a conocer por el Consejo Estatal de Población para el municipio i.

Ci3 = Criterio en razón directa a la recaudación efectiva del municipio en materia del impuesto predial y los derechos de consumo de agua, información oficial del último año reportada a la Secretaría de Hacienda y Crédito Público por parte de la Secretaría de Finanzas Públicas para el municipio i.

Ci4 = Criterio en función del número de comunidades del municipio, información oficial del último año dada a conocer por el Instituto Nacional de Estadística y Geografía para el municipio i.

Ci5 = Criterio en relación al incremento de la recaudación en materia de impuesto predial y los derechos de consumo de agua del municipio, información oficial de los dos últimos años reportada a la Secretaría de Hacienda y Crédito Público por parte de la Secretaría de Finanzas Públicas para el municipio i.



**Presupuesto de Egresos del Estado de Hidalgo
Ejercicio Fiscal 2022**

Fórmulas de distribución a municipios por fondo

Complementario 6

Fondo	Fórmula
Fondo de Fomento Municipal	<p>Fondo de Fomento Municipal</p> $FFMi2022 = FFMi2013 + \Delta FFM2022 (Zi2022)$ <p>Donde:</p> <p>FFMi2022 = Corresponde al monto del Fondo de Fomento Municipal para el municipio i en el año 2022.</p> <p>FFMi2013 = Recursos recibidos del Fondo de Fomento Municipal durante el año 2013 por el municipio i.</p> <p>$\Delta FFM2022$ = El crecimiento de recursos del Fondo de Fomento Municipal entre el año 2013 y el año 2022.</p> <p>Zi2022 = El coeficiente del municipio i calculado para el año 2022.</p> $Zi2022 = 0.4 Ci1 + 0.3 Ci2 + 0.1 Ci3 + 0.1 Ci4 + 0.1 Ci5$ <p>Donde:</p> <p>Ci1 = Criterio en razón directa a la población del municipio, información oficial del último año dada a conocer por el Instituto Nacional de Estadística y Geografía para el municipio i.</p> <p>Ci2 = Criterio en razón al índice de marginación del municipio, información oficial del último año dada a conocer por el Consejo Estatal de Población para el municipio i.</p> <p>Ci3 = Criterio en razón directa a la recaudación efectiva del municipio en materia del impuesto predial y los derechos de consumo de agua, información oficial del último año reportada a la Secretaría de Hacienda y Crédito Público por parte de la Secretaría de Finanzas Públicas para el municipio i.</p> <p>Ci4 = Criterio en función del número de comunidades del municipio, información oficial del último año dada a conocer por el Instituto Nacional de Estadística y Geografía para el municipio i.</p> <p>Ci5 = Criterio en relación al incremento de la recaudación en materia de impuesto predial y los derechos de consumo de agua del municipio, información oficial de los dos últimos años reportada a la Secretaría de Hacienda y Crédito Público por parte de la Secretaría de Finanzas Públicas para el municipio i.</p>

**Presupuesto de Egresos del Estado de Hidalgo
Ejercicio Fiscal 2022**

Fórmulas de distribución a municipios por fondo

Complementario 6

Fondo	Fórmula
Impuesto Especial Sobre Producción y Servicios	<p>Impuesto Especial Sobre Producción y Servicios</p> $IEPSi2022 = IEPSi2007 + \Delta IEPSi2022 (Zi2022)$ <p>Donde: IEPSi2022 = Corresponde al monto del Impuesto Especial sobre Producción y Servicios para el municipio i en el año 2022.</p> <p>IEPSi2007 = Recursos recibidos del Impuesto Especial sobre Producción y Servicios durante el año 2007 por el municipio i.</p> <p>$\Delta IEPSi2022$ = El crecimiento de recursos del Impuesto Especial sobre Producción y Servicios, entre el año 2007 y el año 2022.</p> <p>Zi2022 = El coeficiente del municipio i calculado para el año 2022.</p> $Zi2022 = 0.4 Ci1 + 0.3 Ci2 + 0.1 Ci3 + 0.1 Ci4 + 0.1 Ci5$ <p>Donde:</p> <p>Ci1 = Criterio en razón directa a la población del municipio, información oficial del último año dada a conocer por el Instituto Nacional de Estadística y Geografía para el municipio i.</p> <p>Ci2 = Criterio en razón al índice de marginación del municipio, información oficial del último año dada a conocer por el Consejo Estatal de Población para el municipio i.</p> <p>Ci3 = Criterio en razón directa a la recaudación efectiva del municipio en materia del impuesto predial y los derechos de consumo de agua, información oficial del último año reportada a la Secretaría de Hacienda y Crédito Público por parte de la Secretaría de Finanzas Públicas para el municipio i.</p> <p>Ci4 = Criterio en función del número de comunidades del municipio, información oficial del último año dada a conocer por el Instituto Nacional de Estadística y Geografía para el municipio i.</p> <p>Ci5 = Criterio en relación al incremento de la recaudación en materia de impuesto predial y los derechos de consumo de agua del municipio, información oficial de los dos últimos años reportada a la Secretaría de Hacienda y Crédito Público por parte de la Secretaría de Finanzas Públicas para el municipio i.</p>

**Presupuesto de Egresos del Estado de Hidalgo
Ejercicio Fiscal 2022**

Fórmulas de distribución a municipios por fondo

Complementario 6

Fondo	Fórmula
Impuesto Sobre Automóviles Nuevos	<p>Impuesto Sobre Automóviles Nuevos</p> $\text{ISANI2022} = \text{ISANI2007} + \Delta\text{ISAN2022} (\text{Zi2022})$ <p>Donde:</p> <p>ISANI2022 = Corresponde al monto del Impuesto sobre Automóviles Nuevos para el municipio i en el año 2022.</p> <p>ISANI2007 = Recursos recibidos del Impuesto sobre Automóviles Nuevos durante el año 2007 por el municipio i.</p> <p>$\Delta\text{ISAN2022}$ = El crecimiento de recursos del Impuesto sobre Automóviles Nuevos, entre el año 2007 y el año 2022.</p> <p>Zi2022 = El coeficiente del municipio i calculado para el año 2022.</p> $\text{Zi2022} = 0.4 \text{ Ci1} + 0.3 \text{ Ci2} + 0.1 \text{ Ci3} + 0.1 \text{ Ci4} + 0.1 \text{ Ci5}$ <p>Donde:</p> <p>Ci1 = Criterio en razón directa a la población del municipio, información oficial del último año dada a conocer por el Instituto Nacional de Estadística y Geografía para el municipio i.</p> <p>Ci2 = Criterio en razón al índice de marginación del municipio, información oficial del último año dada a conocer por el Consejo Estatal de Población para el municipio i.</p> <p>Ci3 = Criterio en razón directa a la recaudación efectiva del municipio en materia del impuesto predial y los derechos de consumo de agua, información oficial del último año reportada a la Secretaría de Hacienda y Crédito Público por parte de la Secretaría de Finanzas Públicas para el municipio i.</p> <p>Ci4 = Criterio en función del número de comunidades del municipio, información oficial del último año dada a conocer por el Instituto Nacional de Estadística y Geografía para el municipio i.</p> <p>Ci5 = Criterio en relación al incremento de la recaudación en materia de impuesto predial y los derechos de consumo de agua del municipio, información oficial de los dos últimos años reportada a la Secretaría de Hacienda y Crédito Público por parte de la Secretaría de Finanzas Públicas para el municipio i.</p>

**Presupuesto de Egresos del Estado de Hidalgo
Ejercicio Fiscal 2022**

Fórmulas de distribución a municipios por fondo

Complementario 6

Fondo	Fórmula
Fondo de Fiscalización y Recaudación	<p>Fondo de Fiscalización y Recaudación</p> $FOFIRi2022 = FOFISi2013 + \Delta FOFIR2022 (0.5 CPit + 0.5 CAit)$ $CPit = (Pit-1/Pit-2) / (\sum_i (Pit-1/Pit-2))$ $CAit = (Ait-1/Ait-2) / (\sum_i (Ait-1/Ait-2))$ <p>Donde:</p> <p>FOFIRi2022 = La participación del Fondo de Fiscalización y Recaudación del municipio i en el año 2022.</p> <p>FOFISi2013 = Recursos recibidos del Fondo de Fiscalización durante el año 2013 por el municipio i.</p> <p>$\Delta FOFIR2022$ = El Crecimiento de recursos entre el Fondo de Fiscalización del año 2013 y el Fondo de Fiscalización y Recaudación del año 2022.</p> <p>CPi2022 = Es el coeficiente de la recaudación del Impuesto Predial del municipio i en el año n, contenida en el reporte del ejercicio del año n-2 y el año n-1, de la información oficial reportada a la Secretaría de Hacienda y Crédito Público por parte de la Secretaría de Finanzas Públicas.</p> <p>CAi2022 = Es el coeficiente de la recaudación por concepto de derechos por suministro de agua del municipio i en el año n, contenida en el reporte del ejercicio del año n-2 y el año n-1, de la información oficial reportada a la Secretaría de Hacienda y Crédito Público por parte de la Secretaría de Finanzas Públicas.</p> <p>\sum_i = Es la suma de todos los municipios respecto de la variable que le precede.</p>

**Presupuesto de Egresos del Estado de Hidalgo
Ejercicio Fiscal 2022**

Fórmulas de distribución a municipios por fondo

Complementario 6

Fondo	Fórmula
Impuesto Especial Sobre Producción y Servicios, Gasolinas	<p>Impuesto Especial Sobre Producción y Servicios Gasolinas</p> $\text{IEPS gasolina } i2022 = 0.7 (\text{Pobli}) + 0.3 (\text{Zi}2022)$ <p>Donde:</p> <p>IEPS gasolina $i2022$ = Corresponde al monto de los incentivos a la Venta Final de Gasolinas y Diésel para el municipio i en el año 2022.</p> <p>Pobli = Población del municipio, información oficial del último año dada a conocer por el Instituto Nacional de Estadística y Geografía para el municipio i.</p> <p>Zi2022 = El coeficiente del municipio i calculado para el año 2022.</p> $\text{Zi}2022 = 0.4 \text{ Ci}1 + 0.3 \text{ Ci}2 + 0.1 \text{ Ci}3 + 0.1 \text{ Ci}4 + 0.1 \text{ Ci}5$ <p>Donde:</p> <p>Ci1 = Criterio en razón directa a la población del municipio, información oficial del último año dada a conocer por el Instituto Nacional de Estadística y Geografía para el municipio i.</p> <p>Ci2 = Criterio en razón al índice de marginación del municipio, información oficial del último año dada a conocer por el Consejo Estatal de Población para el municipio i.</p> <p>Ci3 = Criterio en razón directa a la recaudación efectiva del municipio en materia del impuesto predial y los derechos de consumo de agua, información oficial del último año reportada a la Secretaría de Hacienda y Crédito Público por parte de la Secretaría de Finanzas Públicas para el municipio i.</p> <p>Ci4 = Criterio en función del número de comunidades del municipio, información oficial del último año dada a conocer por el Instituto Nacional de Estadística y Geografía para el municipio i.</p> <p>Ci5 = Criterio en relación al incremento de la recaudación en materia de impuesto predial y los derechos de consumo de agua del municipio, información oficial de los dos últimos años reportada a la Secretaría de Hacienda y Crédito Público por parte de la Secretaría de Finanzas Públicas para el municipio i.</p>

**Presupuesto de Egresos del Estado de Hidalgo
Ejercicio Fiscal 2022**

Fórmulas de distribución a municipios por fondo

Complementario 6

Fondo	Fórmula
Fondo de Compensación del Impuesto Sobre Automóviles Nuevos	Fondo de Compensación del Impuesto Sobre Automóviles Nuevos
	$COMP\ ISANi2022 = (COMP\ ISAN2022 * Zi2022) / 100$
	Donde:
	<p>COMP ISANi2022 = Corresponde al monto del Fondo de Compensación del Impuesto sobre Automóviles Nuevos para el municipio i en el año 2022.</p>
	<p>COMP ISAN2022 = Corresponde al monto del Fondo de Compensación del Impuesto sobre Automóviles Nuevos en el año 2022.</p>
	<p>Zi2022 = El coeficiente del municipio i calculado para el año 2022.</p>
	$Zi2022 = 0.4\ Ci1 + 0.3\ Ci2 + 0.1\ Ci3 + 0.1\ Ci4 + 0.1\ Ci5$
	Donde:
	<p>Ci1 = Criterio en razón directa a la población del municipio, información oficial del último año dada a conocer por el Instituto Nacional de Estadística y Geografía para el municipio i.</p>
	<p>Ci2 = Criterio en razón al índice de marginación del municipio, información oficial del último año dada a conocer por el Consejo Estatal de Población para el municipio i.</p>
	<p>Ci3 = Criterio en razón directa a la recaudación efectiva del municipio en materia del impuesto predial y los derechos de consumo de agua, información oficial del último año reportada a la Secretaría de Hacienda y Crédito Público por parte de la Secretaría de Finanzas Públicas para el municipio i.</p>
	<p>Ci4 = Criterio en función del número de comunidades del municipio, información oficial del último año dada a conocer por el Instituto Nacional de Estadística y Geografía para el municipio i.</p>
	<p>Ci5 = Criterio en relación al incremento de la recaudación en materia de impuesto predial y los derechos de consumo de agua del municipio, información oficial de los dos últimos años reportada a la Secretaría de Hacienda y Crédito Público por parte de la Secretaría de Finanzas Públicas para el municipio i.</p>

**Presupuesto de Egresos del Estado de Hidalgo
Ejercicio Fiscal 2022**

Fórmulas de distribución a municipios por fondo

Complementario 6

Fondo

Fórmula

**Impuesto Sobre la Renta por la
Enajenación de Bienes
Inmuebles**

Impuesto Sobre la Renta por la Enajenación de Bienes Inmuebles

$$\text{ISR EBI } i \text{ 2022} = 0.6 (\text{Pobl } i \text{ 2022}) + 0.4 (C \text{ } i \text{ 2022})$$

Donde:

ISR EBI *i* 2022 = Corresponde al monto del Impuesto Sobre la Renta por la Enajenación de Bienes Inmuebles para el municipio *i* en el año 2022;

POBL *i* = Criterio en razón directa a la población del municipio, información oficial del último año dada a conocer por el Instituto Nacional de Estadística y Geografía para el municipio *i*;



**Presupuesto de Egresos del Estado de Hidalgo
Ejercicio Fiscal 2022***Fórmulas de distribución a municipios por fondo***Complementario 6**

Fondo	Fórmula
Fondo de Infraestructura Social Municipal	Fondo de Aportaciones para la Infraestructura Social Municipal
	$F(i,t) = F(i,2013) + (\Delta F) (2013,t) ((0.8*Z) (i,t) + (0.2* e) (i,t))$
	Donde:
	F_i,t = Monto del FISMDF del municipio i en el año t.
	$F_i,2013$ = Monto del FISMDF del municipio i en 2013.
	$\Delta F_{2013,i,t}$ = FISMDF _{i,t} – FISMDF _{i,2013} , donde FISMDF _{i,t} corresponde a los recursos del FISMDF en el año de cálculo t para la entidad i, y FISMDF _{i,2013} corresponde a los recursos del FISMDF recibidos por la entidad i en 2013.
	$Z_{i,t}$ = La participación del municipio o demarcación territorial i, en el promedio estatal de las carencias de la población en pobreza extrema más reciente publicada por el Consejo Nacional de Evaluación de la Política de Desarrollo Social al año t.
	CPPE _i = Número de carencias promedio de la población en pobreza extrema en el municipio o demarcación territorial i más reciente publicada por el Consejo Nacional de Evaluación de la Política de Desarrollo Social al año t.
	$e_{i,t}$ = Participación del municipio o demarcación territorial i en la bolsa de recursos asignados por su eficacia en el abatimiento de la pobreza extrema.
	PPE _{i,T} = Población en Pobreza Extrema del municipio o demarcación territorial i, de acuerdo con la información más reciente provista por el Consejo Nacional de Evaluación de la Política de Desarrollo Social.
	PPE _{i,T-1} = Población en Pobreza Extrema del municipio o demarcación territorial i, de acuerdo con la información inmediata anterior a la más reciente provista por el Consejo Nacional de Evaluación de la Política de Desarrollo Social.



**Presupuesto de Egresos del Estado de Hidalgo
Ejercicio Fiscal 2022**

Fórmulas de distribución a municipios por fondo

Complementario 6

Fondo	Fórmula
Fondo de Aportaciones para el Fortalecimiento de los Municipios	Fondo de Aportaciones para el Fortalecimiento de los Municipios $FORTAMUNI2022 = FORTAMUNDF2022 * CPI2022$
	Donde:
	FORTAMUNI2022 = Son los recursos del Fondo Aportaciones para el Fortalecimiento de los Municipios para el municipio i en el año 2022.
	FORTAMUNDF2022 = Es el total de recursos del Fondo de Aportaciones para el Fortalecimiento de los Municipios y de las Demarcaciones Territoriales del Distrito Federal que le corresponden al Estado de Hidalgo en al año 2022.
	CPI2022 = Es el coeficiente en razón directa a la población del municipio i, información oficial del último año dada a conocer por el Instituto Nacional de Estadística y Geografía.
	10

**Presupuesto de Egresos del Estado de Hidalgo
Ejercicio Fiscal 2022**

Presupuesto a universidades públicas

Complementario 7

Descripción	Monto Presupuestado
Universidad Politécnica de Tulancingo	104,022,152
Universidad Politécnica de Pachuca	140,627,849
Universidad Politécnica de Francisco I. Madero	67,294,597
Universidad Politécnica de Huejutla	22,259,638
Universidad Politécnica Metropolitana de Hidalgo	84,871,487
Universidad Tecnológica de Tula-Tepeji	152,294,714
Universidad Tecnológica de Tulancingo	76,155,305
Universidad Tecnológica de la Huasteca Hidalguense	101,486,152
Universidad Tecnológica del Valle del Mezquital	92,734,410
Universidad Tecnológica de la Sierra Hidalguense	70,238,632
Universidad Tecnológica de la Zona Metropolitana del Valle de México	30,877,008
Instituto Tecnológico Superior de Huichapan	46,698,095
Instituto Tecnológico Superior del Occidente del Estado de Hidalgo	51,529,366
Instituto Tecnológico Superior del Oriente del Estado de Hidalgo	55,192,087
Universidad Intercultural del Estado de Hidalgo	31,166,609
Universidad Tecnológica Minera de Zimapán	18,468,254
Universidad Tecnológica de Mineral de la Reforma	15,362,914
Universidad Politécnica de la Energía	19,172,946
Universidad Autónoma del Estado de Hidalgo	2,499,508,055
Total	3,679,960,270

1

Presupuesto de Egresos del Estado de Hidalgo
Ejercicio Fiscal 2022
Presupuesto de inversión por capítulo de gasto
Complementario 8

Descripción		Monto Presupuestado
2000	MATERIALES Y SUMINISTROS	3,538,058
3000	SERVICIOS GENERALES	212,214,204
4000	TRANSFERENCIAS, ASIGNACIONES, SUBSIDIOS Y OTRAS AYUDAS	2,147,276,918
5000	BIENES MUEBLES, INMUEBLES E INTANGIBLES	858,197,069
6000	INVERSIÓN PÚBLICA	2,122,578,054
7000	INVERSIONES FINANCIERAS Y OTRAS PROVISIONES	55,000,000
8000	PARTICIPACIONES Y APORTACIONES	7,329,000
Total		5,406,133,303
		1

Presupuesto de Egresos del Estado de Hidalgo
Ejercicio Fiscal 2022
Presupuesto por capítulo de gasto, resumen general
Complementario 9

Descripción		Monto Presupuestado
1000	SERVICIOS PERSONALES	2,877,369,367
2000	MATERIALES Y SUMINISTROS	397,245,455
3000	SERVICIOS GENERALES	2,707,589,862
4000	TRANSFERENCIAS, ASIGNACIONES, SUBSIDIOS Y OTRAS AYUDAS	35,730,841,768
5000	BIENES MUEBLES, INMUEBLES E INTANGIBLES	884,314,022
6000	INVERSIÓN PÚBLICA	2,122,578,054
7000	INVERSIONES FINANCIERAS Y OTRAS PROVISIONES	261,066,927
8000	PARTICIPACIONES Y APORTACIONES	9,280,499,772
9000	DEUDA PÚBLICA	631,473,887
Total		54,892,979,114



**Presupuesto de Egresos del Estado de Hidalgo
Ejercicio Fiscal 2022**

Analítico de plazas del Poder Ejecutivo

Complementario 10

Nivel	Categoría	Puesto	Número de plazas
15	Funcionario	Gobernador	1
14	Funcionario	Secretario/Procurador	20
13	Funcionario	Subsecretario/Subprocurador/Coordinador General	51
12	Funcionario	Director General/Coordinador	219
11	Funcionario	Director de Área	486
10	Funcionario	Subdirector de Área	735
09	Funcionario	Jefe de Departamento	1,333
8C	Confianza	Jefe de Oficina C	594
8B	Confianza	Jefe de Oficina B	582
8A	Confianza	Jefe de Oficina A	624
07	Confianza	Técnico Especializado	368
06	Confianza	Técnico Administrativo	173
05	Confianza	Analista Especializado	149
04	Confianza	Técnico General	40
03	Confianza	Auxiliar Técnico	266
07	Base	Técnico Especializado	372
06	Base	Técnico Administrativo	200
05	Base	Analista Especializado	158
04	Base	Técnico General	43
03	Base	Auxiliar Técnico	46
02	Base	Auxiliar Administrativo	154
00A-G	Honorarios	Apoyo A al G	14
001	Honorarios	Ayudante General	98
002	Honorarios	Auxiliar Administrativo	6
003	Honorarios	Auxiliar Técnico	18



**Presupuesto de Egresos del Estado de Hidalgo
Ejercicio Fiscal 2022***Análítico de plazas del Poder Ejecutivo***Complementario 10**

Nivel	Categoría	Puesto	Número de plazas
004	Honorarios	Técnico General	2
005	Honorarios	Analista Especializado	27
006	Honorarios	Técnico Administrativo	198
007	Honorarios	Técnico Especializado	121
8A1-A5	Honorarios	Jefe de Oficina A1 al A5	420
8B1-B6	Honorarios	Jefe de Oficina B1 al B6	497
8C1-C6	Honorarios	Jefe de Oficina C1 al C6	343
09A-E	Honorarios	Jefe de Departamento A al E	194
10A-C	Honorarios	Subdirector de Área A al C	99
11A-C	Honorarios	Director de Área A al C	38
12A-D	Honorarios	Director General A al D	2
Total			8,691



**Presupuesto de Egresos del Estado de Hidalgo
 Ejercicio Fiscal 2022**

Análisis de plazas del Poder Ejecutivo con desglose de remuneraciones

Complementario 11

Puesto	Número de plazas	Tipo de contratación	Montos	
			Mínimo	Máximo
Gobernador	1	Confianza	75,605	75,605
Secretario/Procurador	20	Confianza	52,474	52,474
Subsecretario/Subprocurador/Coordinador General	51	Confianza	48,229	48,229
Director General/Coordinador	219	Confianza	41,945	41,945
Director de Área	486	Confianza	28,857	28,857
Subdirector de Área	735	Confianza	19,301	19,301
Jefe de Departamento	1,333	Confianza	15,124	15,124
Jefe de Oficina C	594	Confianza	12,471	12,471
Jefe de Oficina B	582	Confianza	9,557	9,557
Jefe de Oficina A	624	Confianza	7,651	7,651
Técnico Especializado	368	Confianza	6,543	6,543
Técnico Administrativo	173	Confianza	6,015	6,015
Analista Especializado	149	Confianza	5,843	5,843
Técnico General	40	Confianza	5,691	5,691
Auxiliar Técnico	266	Confianza	5,643	5,643
Técnico Especializado	372	Sindicalizado	7,304	7,304
Técnico Administrativo	200	Sindicalizado	6,731	6,731
Analista Especializado	158	Sindicalizado	6,502	6,502
Técnico General	43	Sindicalizado	6,284	6,284
Auxiliar Técnico	46	Sindicalizado	6,159	6,159
Auxiliar Administrativo	154	Sindicalizado	6,074	6,074
Apoyo A al G	14	Honorarios	1,000	3,800
Ayudante General	98	Honorarios	4,200	4,200
Auxiliar Administrativo	6	Honorarios	4,800	4,800
Auxiliar Técnico	18	Honorarios	5,000	5,000

1



**Presupuesto de Egresos del Estado de Hidalgo
Ejercicio Fiscal 2022**

Analítico de plazas del Poder Ejecutivo con desglose de remuneraciones

Complementario 11

Puesto	Número de plazas	Tipo de contratación	Montos	
			Mínimo	Máximo
Técnico General	2	Honorarios	5,200	5,200
Analista Especializado	27	Honorarios	5,400	5,400
Técnico Administrativo	198	Honorarios	5,700	5,700
Técnico Especializado	121	Honorarios	6,300	6,300
Jefe de Oficina A1 al A5	420	Honorarios	6,800	8,500
Jefe de Oficina B1 al B6	497	Honorarios	8,800	11,500
Jefe de Oficina C1 al C6	343	Honorarios	12,100	15,000
Jefe de Departamento A al E	194	Honorarios	15,300	17,500
Subdirector de Área A al C	99	Honorarios	18,500	22,300
Director de Área A al C	38	Honorarios	27,500	34,500
Director General A al D	2	Honorarios	39,950	53,500
Total	8,691			2

**Presupuesto de Egresos del Estado de Hidalgo
Ejercicio Fiscal 2022**

Cuerpos de seguridad, resumen de plazas

Complementario 12

Descripción	No. de plazas
23 Secretaría de Seguridad Pública	2,713
30 Procuraduría General de Justicia	1,817
Total	4,530



Presupuesto de Egresos del Estado de Hidalgo
Ejercicio Fiscal 2022

Recursos para atender a la población afectada y los daños causados a la infraestructura pública estatal ocasionados por desastres naturales

Complementario 13

Descripción	Monto Presupuestado
APOYO PARA DAÑOS CAUSADOS POR FENOMENOS NATURALES Y SOCIO ORGANIZATIVOS	3,648,000
ASEGURAMIENTO DE BIENES MUEBLES E INMUEBLES PATRIMONIO DEL EJECUTIVO ESTATAL, MEDIANTE RENOVACIÓN DE POLIZA DE SEGURO	60,000,000
Total	63,648,000

Publicación electrónica



**Presupuesto de Egresos del Estado de Hidalgo
Ejercicio Fiscal 2022***Objetivos de Desarrollo Sostenible***Complementario 14**

	Descripción	Monto Presupuestado
01	Poner fin a la pobreza en todas sus formas en todo el mundo	993,338,019
02	Poner fin al hambre, lograr la seguridad alimentaria y la mejora de la nutrición y promover la agricultura sostenible	330,522,753
03	Garantizar una vida sana y promover el bienestar para todos en todas las edades	6,882,013,511
04	Garantizar una educación inclusiva, equitativa y de calidad y promover oportunidades de aprendizaje durante toda la vida para todos	24,971,755,417
05	Lograr la igualdad entre los géneros y empoderar a todas las mujeres y niñas	530,579,494
06	Garantizar la disponibilidad de agua y su gestión sostenible y el saneamiento para todos	851,037,996
07	Garantizar el acceso a una energía asequible, segura, sostenible y moderna para todos	5,542,367
08	Promover el crecimiento económico sostenido, inclusivo y sostenible, el empleo pleno y productivo y el trabajo decente para todos	948,522,672
09	Construir infraestructuras resilientes, promover la industrialización inclusiva y sostenible y fomentar la innovación	1,986,800,880
10	Reducir la desigualdad en y entre los países	29,359,193
11	Conseguir que las ciudades y los asentamientos humanos sean inclusivos, seguros, resilientes y sostenibles	541,150,847
12	Garantizar modalidades de consumo y protección sostenibles	44,355,394
13	Adoptar medidas urgentes para combatir el cambio climático y sus efectos	44,052,932
15	Proteger, restablecer y promover el uso sostenible de los ecosistemas terrestres, efectuar una ordenación sostenible de los bosques, luchar contra la desertificación, detener y revertir la degradación de las tierras y poner freno a la pérdida de diversidad biológica	31,100,472
16	Promover sociedades pacíficas e inclusivas para el desarrollo sostenible, facilitar el acceso a la justicia para todos y crear instituciones eficaces, responsables e inclusivas a todos los niveles	15,092,343,946
17	Fortalecer los medios de ejecución y revitalizar la alianza mundial para el desarrollo sostenible	1,610,503,222
	54,892,979,114	Total



**Presupuesto de Egresos del Estado de Hidalgo
 Ejercicio Fiscal 2022**

Objetivos de Desarrollo Sostenible y sus metas

Complementario 15

	Descripción	Monto Presupuestado
01	Poner fin a la pobreza en todas sus formas en todo el mundo	993,338,019
01	Erradicar la pobreza extrema para todas las personas en el mundo. Se considera pobreza extrema a las personas que viven con menos de 1,25 dólares al día.	833,700,344
02	Reducir al menos a la mitad la proporción de personas que viven en pobreza en todas sus dimensiones con arreglo a las definiciones nacionales.	50,848,608
03	Poner en práctica a nivel nacional sistemas y medidas apropiadas de protección social para todos, incluidos niveles mínimos, y lograr, para 2030, una amplia cobertura de las personas y vulnerables.	3,510,000
04	Garantizar que todos los hombres y mujeres, en particular los pobres y los vulnerables, tengan los mismos derechos a los recursos económicos, así como acceso a los servicios básicos, la propiedad y el control de la tierra y otros bienes, la herencia, los recursos naturales, las nuevas tecnologías apropiadas y los servicios financieros, incluida la microfinanciación.	45,357,828
05	Fomentar la resiliencia de los pobres y las personas que se encuentran en situaciones vulnerables y reducir su exposición y vulnerabilidad a los fenómenos extremos relacionados con el clima y otras crisis y desastres económicos, sociales y ambientales.	58,899,054
06	Garantizar una movilización importante de recursos procedentes de diversas fuentes, incluso mediante la mejora de la cooperación para el desarrollo, a fin de proporcionar medios suficientes y previsibles a los países en desarrollo, en particular los países menos adelantados, para poner en práctica programas y políticas encaminados a poner fin a la pobreza en todas sus dimensiones.	1,022,185
02	Poner fin al hambre, lograr la seguridad alimentaria y la mejora de la nutrición y promover la agricultura sostenible	330,522,753
01	Poner fin al hambre y asegurar el acceso de todas las personas, a una alimentación sana, nutritiva y suficiente durante todo el año.	21,238,027
03	Duplicar la productividad agrícola y los ingresos de los productores de alimentos en pequeña escala, respetando el medio ambiente y la biodiversidad de cada región.	98,505,728

**Presupuesto de Egresos del Estado de Hidalgo
Ejercicio Fiscal 2022***Objetivos de Desarrollo Sostenible y sus metas***Complementario 15**

	Descripción	Monto Presupuestado
04	Asegurar la sostenibilidad de los sistemas de producción de alimentos y aplicar prácticas agrícolas resilientes que aumenten la productividad y la producción, contribuyan al mantenimiento de los ecosistemas, fortalezcan la capacidad de adaptación al cambio climático, los fenómenos meteorológicos extremos, las sequías, las inundaciones y otros desastres, y mejoren progresivamente la calidad del suelo y la tierra.	189,416,414
05	Mantener la diversidad genética de las semillas, las plantas cultivadas y los animales de granja y domesticados y sus especies silvestres conexas, entre otras cosas mediante una buena gestión y diversificación de los bancos de semillas y plantas a nivel nacional, regional e internacional, y garantizar el acceso a los beneficios que se deriven de la utilización de los recursos genéticos y los conocimientos tradicionales y su distribución justa y equitativa, como se ha convenido internacionalmente.	21,362,584
03	Garantizar una vida sana y promover el bienestar para todos en todas las edades	6,882,013,511
01	Reducir la tasa mundial de mortalidad materna a menos de 70 por cada 100.000 nacidos vivos.	1,505,151
02	Poner fin a las muertes evitables de recién nacidos y de niños menores de 5 años.	2,912,010
04	Reducir en un tercio la mortalidad prematura por enfermedades no transmisibles.	101,877,734
07	Garantizar el acceso universal a servicios de salud sexual y reproductiva, incluidos la planificación familiar, información y educación, y la integración de la salud reproductiva en las estrategias y los programas nacionales.	557,739,501
08	Lograr la cobertura sanitaria universal, incluida la protección contra los riesgos financieros, el acceso a servicios básicos de salud de calidad y el acceso a medicamentos y vacunas inocuos, eficaces, asequibles y de calidad para todos.	6,211,946,418
09	Reducir considerablemente el número de muertes y enfermedades causadas por productos químicos peligrosos y por la polución y contaminación del aire, el agua y el suelo.	2,397,375
12	Aumentar sustancialmente la financiación de la salud y la contratación, el desarrollo, la capacitación y la retención del personal sanitario en los países en desarrollo, especialmente en los países menos adelantados y los pequeños Estados insulares en desarrollo.	2,538,795

**Presupuesto de Egresos del Estado de Hidalgo
Ejercicio Fiscal 2022**

Objetivos de Desarrollo Sostenible y sus metas

Complementario 15

	Descripción	Monto Presupuestado
13	Reforzar la capacidad de todos los países, en particular los países en desarrollo, en materia de alerta temprana, reducción de riesgos y gestión de los riesgos para la salud nacional y mundial.	1,096,526
04	Garantizar una educación inclusiva, equitativa y de calidad y promover oportunidades de aprendizaje durante toda la vida para todos	24,971,755,417
01	Asegurar que las niñas y todos los niños terminen la enseñanza primaria y secundaria, que ha de ser gratuita, equitativa y de calidad y producir resultados de aprendizaje pertinentes y efectivos.	1,478,954,395
02	Garantizar que niñas y niños tengan acceso a servicios de atención y desarrollo en la primera infancia y educación preescolar de calidad, a fin de que estén preparados para la enseñanza primaria.	200,038,400
03	Asegurar el acceso en condiciones de igualdad para todos los hombres y las mujeres a formación técnica, profesional y superior de calidad, incluida la enseñanza universitaria.	1,943,518,382
04	Aumentar el número de jóvenes y adultos que tienen las competencias necesarias, en particular técnicas y profesionales, para acceder al empleo, el trabajo decente y el emprendimiento.	84,750,410
05	Eliminar las disparidades de género en la educación y garantizar el acceso igualitario de las personas vulnerables, incluidas las personas con discapacidad, los pueblos indígenas y los niños en situaciones de vulnerabilidad, a todos los niveles de la enseñanza y la formación profesional.	1,637,855
06	Asegurar que todos los jóvenes y una proporción considerable de los adultos, tanto hombres como mujeres, estén alfabetizados y tengan nociones elementales de aritmética.	112,305,119
07	Garantizar que todos los estudiantes adquieran los conocimientos teóricos y prácticos necesarios para promover el desarrollo sostenible, en particular mediante la educación para el desarrollo sostenible y la adopción de estilos de vida sostenibles, los derechos humanos, la igualdad entre los géneros, la promoción de una cultura de paz y no violencia, la ciudadanía mundial y la valoración de la diversidad cultural y de la contribución de la cultura al desarrollo sostenible, entre otros medios.	4,912,038,115
08	Construir y adecuar instalaciones escolares que respondan a las necesidades de los niños y las personas discapacitadas y tengan en cuenta las cuestiones de género, y que ofrezcan entornos de aprendizaje seguros, no violentos, inclusivos y eficaces para todos.	612,748,281

**Presupuesto de Egresos del Estado de Hidalgo
Ejercicio Fiscal 2022***Objetivos de Desarrollo Sostenible y sus metas***Complementario 15**

	Descripción	Monto Presupuestado
10	Aumentar considerablemente la oferta de maestros calificados, en particular mediante la cooperación internacional para la formación de docentes en los países en desarrollo.	15,625,764,460
05	Lograr la igualdad entre los géneros y empoderar a todas las mujeres y niñas	530,579,494
01	Poner fin a todas las formas de discriminación contra todas las mujeres y las niñas en todo el mundo.	398,512,307
02	Eliminar todas las formas de violencia contra todas las mujeres y las niñas en los ámbitos público y privado, incluidas la trata y la explotación sexual y otros tipos de explotación.	112,121,095
09	Adoptar y fortalecer políticas acertadas y leyes aplicables para promover la igualdad de género y el empoderamiento de todas las mujeres y las niñas a todos los niveles.	19,946,092
06	Garantizar la disponibilidad de agua y su gestión sostenible y el saneamiento para todos	851,037,996
01	Lograr el acceso universal y equitativo al agua potable segura y asequible para todos.	474,982,579
02	Lograr el acceso a servicios de saneamiento e higiene adecuados y equitativos para todos y poner fin a la defecación al aire libre, prestando especial atención a las necesidades de las mujeres y las niñas y las personas en situaciones de vulnerabilidad.	67,333,628
03	Mejorar la calidad del agua reduciendo la contaminación, eliminando el vertimiento y minimizando la emisión de productos químicos y materiales peligrosos, reduciendo a la mitad del porcentaje de aguas residuales sin tratar y aumentando considerablemente el reciclado y la reutilización sin riesgos a nivel mundial.	46,714,117
04	Aumentar el uso eficiente de los recursos hídricos en todos los sectores y asegurar la sostenibilidad de la extracción y el abastecimiento de agua dulce para hacer frente a la escasez de agua y reducir considerablemente el número de personas que sufren falta de agua.	254,618,358
05	Implementar la gestión integrada de los recursos hídricos a todos los niveles, incluso mediante la cooperación transfronteriza, según proceda.	8,454
06	Proteger y restablecer los ecosistemas relacionados con el agua, incluidos los bosques, las montañas, los humedales, los ríos, los acuíferos y los lagos.	7,360,824
08	Apoyar y fortalecer la participación de las comunidades locales en la mejora de la gestión del agua y el saneamiento.	20,036



**Presupuesto de Egresos del Estado de Hidalgo
 Ejercicio Fiscal 2022**

Objetivos de Desarrollo Sostenible y sus metas

Complementario 15

Descripción	Monto Presupuestado
07 Garantizar el acceso a una energía asequible, segura, sostenible y moderna para todos	5,542,367
05 Para 2030, ampliar la infraestructura y mejorar la tecnología para prestar servicios de energía modernos y sostenibles para todos en los países en desarrollo, en particular los países menos adelantados, los pequeños Estados insulares en desarrollo y los países en desarrollo sin litoral, en consonancia con sus respectivos programas de apoyo.	5,542,367
08 Promover el crecimiento económico sostenido, inclusivo y sostenible, el empleo pleno y productivo y el trabajo decente para todos	948,522,672
01 Mantener el crecimiento económico per capita de conformidad con las circunstancias nacionales y, en particular, un crecimiento del producto interno bruto de al menos un 7% anual en los países menos adelantados.	99,047,698
02 Lograr niveles más elevados de productividad económica mediante la diversificación, la modernización tecnológica y la innovación, entre otras cosas centrandose la atención en sectores de mayor valor añadido y uso intensivo de mano de obra.	328,601,204
03 Promover políticas orientadas al desarrollo que apoyen las actividades productivas, la creación de empleo decente, el emprendimiento, la creatividad y la innovación, y alentar la oficialización y el crecimiento de las microempresas y las pequeñas y medianas empresas, entre otras cosas mediante el acceso a servicios financieros.	144,906,690
05 Para 2030, lograr el empleo pleno y productivo y garantizar un trabajo decente para todos los hombres y mujeres, incluidos los jóvenes y las personas con discapacidad, y la igualdad de remuneración por trabajo de igual valor.	349,278,288
08 Proteger los derechos laborales y promover un entorno de trabajo seguro y protegido para todos los trabajadores, incluidos los trabajadores migrantes, en particular las mujeres migrantes y las personas con empleos precarios.	24,000
09 Para 2030, elaborar y poner en práctica políticas encaminadas a promover un turismo sostenible que cree puestos de trabajo y promueva la cultura y los productos locales.	26,664,792
09 Construir infraestructuras resilientes, promover la industrialización inclusiva y sostenible y fomentar la innovación	1,986,800,880

**Presupuesto de Egresos del Estado de Hidalgo
Ejercicio Fiscal 2022***Objetivos de Desarrollo Sostenible y sus metas***Complementario 15**

	Descripción	Monto Presupuestado
01	Desarrollar infraestructuras fiables, sostenibles, resilientes y de calidad, incluidas infraestructuras regionales y transfronterizas, para apoyar el desarrollo económico y el bienestar humano, con especial hincapié en el acceso equitativo y asequible para todos.	1,561,946,910
02	Promover una industrialización inclusiva y sostenible y, a más tardar en 2030, aumentar de manera significativa la contribución de la industria al empleo y al producto interno bruto, de acuerdo con las circunstancias nacionales, y duplicar esa contribución en los países menos adelantados.	16,000,000
05	Aumentar la investigación científica y mejorar la capacidad tecnológica de los sectores industriales de todos los países, en particular los países en desarrollo, entre otras cosas fomentando la innovación y aumentando sustancialmente el número de personas que trabajan en el campo de la investigación y el desarrollo por cada millón de personas, así como aumentando los gastos en investigación y desarrollo de los sectores público y privado para 2013.	16,268,558
06	Facilitar el desarrollo de infraestructuras sostenibles y resilientes en los países en desarrollo con un mayor apoyo financiero, tecnológico y técnico a los países de África, los países menos adelantados, los países en desarrollo sin litoral y los pequeños Estados insulares en desarrollo.	10,394,380
07	Apoyar el desarrollo de tecnologías nacionales, la investigación y la innovación en los países en desarrollo, en particular garantizando un entorno normativo propicio a la diversificación industrial y la adición de valor a los productos básicos, entre otras cosas.	6,461,878
08	Aumentar de forma significativa el acceso a la tecnología de la información y las comunicaciones y esforzarse por facilitar el acceso universal y asequible a Internet en los países menos adelantados a más tardar en 2020.	375,729,154
10	Reducir la desigualdad en y entre los países	29,359,193
02	Para 2030, potenciar y promover la inclusión social, económica y política de todas las personas, independientemente de su edad, sexo, discapacidad, raza, etnia, origen, religión o situación económica u otra condición.	17,420,830
07	Facilitar la migración y la movilidad ordenadas, seguras, regulares y responsables de las personas, entre otras cosas mediante la aplicación de políticas migratorias planificadas y bien gestionadas.	11,938,363
11	Conseguir que las ciudades y los asentamientos humanos sean inclusivos, seguros, resilientes y sostenibles	541,150,847

**Presupuesto de Egresos del Estado de Hidalgo
 Ejercicio Fiscal 2022**

Objetivos de Desarrollo Sostenible y sus metas

Complementario 15

	Descripción	Monto Presupuestado
01	Para 2030, asegurar el acceso de todas las personas a viviendas y servicios básicos adecuados, seguros y asequibles y mejorar los barrios marginales.	19,664,535
02	Para 2030, proporcionar acceso a sistemas de transporte seguros, asequibles, accesibles y sostenibles para todos y mejorar la seguridad vial, en particular mediante la ampliación del transporte público, prestando especial atención a las necesidades de las personas en situación vulnerable, las mujeres, los niños, las personas con discapacidad y las personas de edad.	202,223,409
03	Para 2030, aumentar la urbanización inclusiva y sostenible y la capacidad para una planificación y gestión participativas, integradas y sostenibles de los asentamientos humanos en todos los países.	35,295,728
04	Redoblar los esfuerzos para proteger y salvaguardar el patrimonio cultural y natural del mundo.	1,404,186
05	Para 2030, reducir de forma significativa el número de muertes y de personas afectadas por los desastres, incluidos los relacionados con el agua, y reducir sustancialmente las pérdidas económicas directas vinculadas al producto interno bruto mundial causadas por los desastres, haciendo especial hincapié en la protección de los pobres y las personas en situaciones vulnerables.	13,718,753
06	Para 2030, reducir el impacto ambiental negativo per capita de las ciudades, incluso prestando especial atención a la calidad del aire y la gestión de los desechos municipales y de otro tipo.	21,353,723
07	Para 2030, proporcionar acceso universal a zonas verdes y espacios públicos seguros, inclusivos y accesibles, en particular para las mujeres y los niños, las personas de edad y las personas con discapacidad.	241,308,846
09	Para 2020, aumentar sustancialmente el número de ciudades y asentamientos humanos que adoptan y ponen en marcha políticas y planes integrados para promover la inclusión, el uso eficiente de los recursos, la mitigación del cambio climático y la adaptación a él y la resiliencia ante los desastres, y desarrollar y poner en práctica, en consonancia con el Marco de Sendai para la Reducción del Riesgo de Desastres 2015-2030, la gestión integral de los riesgos de desastre a todos los niveles.	6,181,667
12	Garantizar modalidades de consumo y protección sostenibles	44,355,394
10	Elaborar y aplicar instrumentos que permitan seguir de cerca los efectos en el desarrollo sostenible con miras a lograr un turismo sostenible que cree puestos de trabajo y promueva la cultura y los productos locales.	44,355,394

**Presupuesto de Egresos del Estado de Hidalgo
Ejercicio Fiscal 2022***Objetivos de Desarrollo Sostenible y sus metas***Complementario 15**

	Descripción	Monto Presupuestado
13	Adoptar medidas urgentes para combatir el cambio climático y sus efectos	44,052,932
01	Fortalecer la resiliencia y la capacidad de adaptación a los riesgos relacionados con el clima y los desastres naturales en todos los países.	1,872,105
02	Incorporar medidas relativas al cambio climático en las políticas, estrategias y planes nacionales.	42,180,827
15	Proteger, restablecer y promover el uso sostenible de los ecosistemas terrestres, efectuar una ordenación sostenible de los bosques, luchar contra la desertificación, detener y revertir la degradación de las tierras y poner freno a la pérdida de diversidad biológica	31,100,472
01	Para 2020, velar por la conservación, el restablecimiento y el uso sostenible de los ecosistemas terrestres y los ecosistemas interiores de agua dulce y los servicios que proporcionan, en particular los bosques, los humedales, las montañas y las zonas áridas, en consonancia con las obligaciones contraídas en virtud de acuerdos internacionales.	3,970,473
02	Para 2020, promover la gestión sostenible de todos los tipos de bosques, poner fin a la deforestación, recuperar los bosques degradados e incrementar la forestación y la reforestación a nivel mundial.	160,000
04	Para 2030, velar por la conservación de los ecosistemas montañosos, incluida su diversidad biológica, a fin de mejorar su capacidad de proporcionar beneficios esenciales para el desarrollo sostenible.	5,879,633
05	Adoptar medidas urgentes y significativas para reducir la degradación de los hábitats naturales, detener la pérdida de la diversidad biológica y, para 2020, proteger las especies amenazadas y evitar su extinción.	21,090,366
16	Promover sociedades pacíficas e inclusivas para el desarrollo sostenible, facilitar el acceso a la justicia para todos y crear instituciones eficaces, responsables e inclusivas a todos los niveles	15,092,343,946
01	Reducir considerablemente todas las formas de violencia y las tasas de mortalidad conexas en todo el mundo.	393,713,111
02	Poner fin al maltrato, la explotación, la trata, la tortura y todas las formas de violencia contra los niños.	3,005,090
03	Promover el estado de derecho en los planos nacional e internacional y garantizar la igualdad de acceso a la justicia para todos.	1,152,793,172
04	Para 2030, reducir de manera significativa las corrientes financieras y de armas ilícitas, fortalecer la recuperación y devolución de bienes robados y luchar contra todas las formas de delincuencia organizada.	1,044,779,979

**Presupuesto de Egresos del Estado de Hidalgo
Ejercicio Fiscal 2022**

Objetivos de Desarrollo Sostenible y sus metas

Complementario 15

	Descripción	Monto Presupuestado
05	Reducir sustancialmente la corrupción y el soborno en todas sus formas.	113,212,765
06	Crear instituciones eficaces, responsables y transparentes a todos los niveles.	12,043,136,216
07	Garantizar la adopción de decisiones inclusivas, participativas y representativas que respondan a las necesidades a todos los niveles.	43,222,640
09	Para 2030, proporcionar acceso a una identidad jurídica para todos, en particular mediante el registro de nacimientos.	16,471,762
10	Garantizar el acceso público a la información y proteger las libertades fundamentales, de conformidad con las leyes nacionales y los acuerdos internacionales.	157,107,067
11	Fortalecer las instituciones nacionales pertinentes, incluso mediante la cooperación internacional, con miras a crear capacidad a todos los niveles, en particular en los países en desarrollo, para prevenir la violencia y combatir el terrorismo y la delincuencia.	25,896,053
12	Promover y aplicar leyes y políticas no discriminatorias en favor del desarrollo sostenible.	99,006,091
17	Fortalecer los medios de ejecución y revitalizar la alianza mundial para el desarrollo sostenible	1,610,503,222
01	Fortalecer la movilización de recursos internos, incluso mediante la prestación de apoyo internacional a los países en desarrollo, con el fin de mejorar la capacidad nacional para recaudar ingresos fiscales y de otra índole.	55,694,901
03	Movilizar recursos financieros adicionales procedentes de múltiples fuentes para los países en desarrollo.	8,095,956
04	Ayudar a los países en desarrollo a lograr la sostenibilidad de la deuda a largo plazo con políticas coordinadas orientadas a fomentar la financiación, el alivio y la reestructuración de la deuda, según proceda, y hacer frente a la deuda externa de los países pobres muy endeudados a fin de reducir el endeudamiento excesivo.	631,473,887
13	Aumentar la estabilidad macroeconómica mundial, incluso mediante la coordinación y coherencia normativas.	230,831,538
15	Respetar el liderazgo y el margen normativo de cada país para establecer y aplicar políticas orientadas a la erradicación de la pobreza y la promoción del desarrollo sostenible.	363,727,506

**Presupuesto de Egresos del Estado de Hidalgo
Ejercicio Fiscal 2022**

Objetivos de Desarrollo Sostenible y sus metas

Complementario 15

	Descripción	Monto Presupuestado
17	Alentar y promover la constitución de alianzas eficaces en las esferas pública, público-privada y de la sociedad civil, aprovechando la experiencia y las estrategias de obtención de recursos de las asociaciones.	271,590,541
19	Para 2030, aprovechar las iniciativas existentes para elaborar indicadores que permitan medir progresos logrados en materia de desarrollo sostenible y que complementen los utilizados para medir el producto interno bruto, y apoyar el fomento de la capacidad estadística en los países en desarrollo.	49,088,893
		Total
54,892,979,114		10

**Presupuesto de Egresos del Estado de Hidalgo
Ejercicio Fiscal 2022**

Desglose de los Montos Asignados a Deuda Pública

Complementario 16

	Descripción	Monto Presupuestado
	Amortización de la Deuda Pública	347,258,571
	Intereses de la Deuda Pública	276,824,850
	Comisiones de la Deuda Pública	0
	Gastos de la Deuda Pública	4,480,066
	Costos por coberturas	2,910,400
	Apoyos financieros	0
	Adeudos de Ejercicios Fiscales Anteriores (ADEFAS)	0
	Deuda Pública	631,473,887

**Presupuesto de Egresos del Estado de Hidalgo
Ejercicio Fiscal 2022**

Fideicomisos Públicos del Estado
Complementario 17

Fideicomiso	Número de Contrato	Fideicomitente, Fideicomisario y Fiduciario determinados en el Contrato	Saldo Patrimonial (\$)
DEPENDENCIA: SECRETARÍA DE DESARROLLO AGROPECUARIO			
SEGURO DE VIDA CAMPESINO.	15385-9	-FIDEICOMITENTE Y FIDEICOMISARIO: ESTADO LIBRE Y SOBERANO DE HIDALGO, POR CONDUCTO DE LA SECRETARÍA DE FINANZAS. -FIDUCIARIO: BANAMEX, S.A.	481,979
FONDO DE FOMENTO AGROPECUARIO DEL ESTADO DE HIDALGO.	F/3056	-FIDEICOMITENTE: GOBIERNO DEL ESTADO LIBRE Y SOBERANO DE HIDALGO. -FIDUCIARIO: INTERCAM -FIDEICOMISARIOS EN PRIMER LUGAR: LAS PERSONAS QUE DESIGNE EL COMITÉ TÉCNICO EN CUMPLIMIENTO A LAS REGLAS DE OPERACIÓN DEL PRONABES. -FIDEICOMISARIO EN SEGUNDO LUGAR; EL PROPIO FIDEICOMITENTE.	14,724,663



**Presupuesto de Egresos del Estado de Hidalgo
Ejercicio Fiscal 2022**

Fideicomisos Públicos del Estado

Complementario 17

Fideicomiso	Número de Contrato	Fideicomitente, Fideicomisario y Fiduciario determinados en el Contrato	Saldo Patrimonial (\$)
DEPENDENCIA: SECRETARÍA DE DESARROLLO ECONÓMICO			
PARQUES INDUSTRIALES ATITALAQUIA, HUEJUTLA, MINERAL DE LA REFORMA, TEPEAPULCO Y TIZAYUCA.	15346-8	-FIDEICOMITENTE Y FIDEICOMISARIO: GOBIERNO DEL ESTADO DE HIDALGO, POR CONDUCTO DE LA SECRETARÍA DE FINANZAS Y ADMINISTRACIÓN. -FIDUCIARIO: BANAMEX, S.A. -FIDEICOMITENTES ADHERENTES: LOS MUNICIPIOS DE ATITALAQUIA, HUEJUTLA, MINERAL DE LA REFORMA, TEPEAPULCO, TIZAYUCA, DEL ESTADO DE HIDALGO.	3,373
VALLE DE TIZAYUCA.	15112-0	-FIDEICOMITENTE: ESTADO LIBRE Y SOBERANO DE HIDALGO, POR CONDUCTO DE LA SECRETARÍA DE FINANZAS Y ADMINISTRACIÓN -FIDUCIARIO: BANAMEX, S.A.	16,750
DESARROLLO INDUSTRIAL ALTIPLANO.	744710	-FIDEICOMITENTE Y FIDEICOMISARIO: ESTADO LIBRE Y SOBERANO DE HIDALGO A TRAVÉS DE LA SECRETARÍA DE FINANZAS Y ADMINISTRACIÓN. -FIDUCIARIO: BANORTE, S.A.	13,590
PARQUE LOGÍSTICO INDUSTRIAL Y TERMINAL INTERMODAL.	254	-FIDEICOMITENTE Y FIDEICOMISARIA EN SEGUNDO LUGAR: ZONA DE ACTIVIDADES LOGÍSTICAS DE HIDALGO, S.A.P.I. DE C.V. -FIDEICOMITENTE ADHERENTE: BANCO ACTINVER S.A. -FIDUCIARIO: BANCO INTERACCIONES, S.A. -FIDEICOMISARIO EN PRIMER LUGAR: BANCO ACTINVER, S.A.	11,203,834
APOYO A LA MICRO Y PEQUEÑA EMPRESA HIDALGUENSE.	F/2003239	-FIDEICOMITENTE Y FIDEICOMISARIO: GOBIERNO DEL ESTADO LIBRE Y SOBERANO DE HIDALGO, A TRAVÉS DE LA SECRETARÍA DE FINANZAS Y ADMINISTRACIÓN. -FIDUCIARIO: BANCO SANTANDER, S.A.	4,267,937



**Presupuesto de Egresos del Estado de Hidalgo
Ejercicio Fiscal 2022**

Fideicomisos Públicos del Estado
Complementario 17

Fideicomiso	Número de Contrato	Fideicomitente, Fideicomisario y Fiduciario determinados en el Contrato	Saldo Patrimonial (\$)
DEPENDENCIA: SECRETARÍA DE EDUCACIÓN PÚBLICA			
PROGRAMA ESPECIAL DE FINANCIAMIENTO A LA VIVIENDA PARA EL MAGISTERIO DEL ESTADO DE HIDALGO	F-522207	-FIDEICOMITENTE: INSTITUTO HIDALGUENSE DE EDUCACIÓN. -FIDUCIARIO: BANCO MERCANTIL DEL NORTE, S.A. -FIDEICOMISARIO EN PRIMER LUGAR: PERSONAL ACADÉMICO EN SEGUNDO LUGAR, CONFORME A LAS INSTRUCCIONES DEL COMITÉ TÉCNICO. -FIDEICOMISARIO EN SEGUNDO LUGAR: INSTITUTO HIDALGUENSE DE EDUCACIÓN. -COMITÉ TÉCNICO: PRESIDENTE: LIC. ATILANO RODRÍGUEZ PÉREZ. DIRECTOR GENERAL DEL INSTITUTO HIDALGUENSE DE LA EDUCACIÓN Y DE LA SEPH. SECRETARIO TÉCNICO: LIC.PABLO MORENO CALVA. SUBSECRETARIO DEL INSTITUTO HIDALGUENSE DE LA EDUCACIÓN Y DE LA SEPH. VOCAL: LIC. LEOPOLDO RODRÍGUEZ VALDEZ. DIRECTOR GENERAL DE RECURSOS FINANCIEROS DEL INSTITUTO HIDALGUENSE DE LA EDUCACIÓN.	23,496,221
PROYECTO DE APOYO DE TECNOLOGÍAS EDUCATIVAS Y DE LA INFORMACIÓN PARA EL PERSONAL AL SERVICIO DE LA EDUCACIÓN DEL ESTADO DE HIDALGO	135754-7	-FIDEICOMITENTE: GOBIERNO DEL ESTADO DE HIDALGO A TRAVÉS DE LA SECRETARÍA DE EDUCACIÓN PÚBLICA DEL ESTADO DE HIDALGO. -FIDUCIARIO: BANCO NACIONAL DE MÉXICO, S.A. -FIDEICOMISARIO: LOS MAESTROS DE EDUCACIÓN BÁSICA AFILIADOS AL SINDICATO NACIONAL DE TRABAJADORES DE LA EDUCACIÓN EN EL ESTADO DE HIDALGO, CON PLAZA DE BASE Y EN ACTIVO. -COMITÉ TÉCNICO: SECRETARIO DE EDUCACIÓN PÚBLICA DEL ESTADO. DOS REPRESENTANTES DEL GOBIERNO DEL ESTADO (NO SE ESPECIFICA QUIÉNES). TRES REPRESENTANTES DEL SNTE (DE LOS CUALES UNO SERÁ DESIGNADO POR EL COMITÉ EJECUTIVO NACIONAL DEL SNTE) Y SE INVITARÁ A UN REPRESENTANTE DE LA OFICINA DE SERVICIOS FEDERALES DE APOYO A LA EDUCACIÓN EN EL ESTADO DE HIDALGO.	1,074,655

**Presupuesto de Egresos del Estado de Hidalgo
Ejercicio Fiscal 2022**

Fideicomisos Públicos del Estado

Complementario 17

Fideicomiso	Número de Contrato	Fideicomitente, Fideicomisario y Fiduciario determinados en el Contrato	Saldo Patrimonial (\$)
DEPENDENCIA: SECRETARÍA DE FINANZAS PÚBLICAS			
SEGUROS CATASTRÓFICOS U OTROS INSTRUMENTOS DE TRANSFERENCIAS DE RIESGOS.	F/2247	-FIDEICOMITENTE: LOS ESTADOS DE COLIMA, HIDALGO Y OAXACA. -FIDUCIARIO: BANOBRAS, S.N.C. -FIDEICOMITENTES ADHERENTES: LAS ENTIDADES QUE DESEEN ADHERIRSE AL ESQUEMA DE CONTRATACIÓN DE SEGUROS. -FIDEICOMISARIOS: LOS FIDEICOMITENTES Y LOS FIDEICOMITENTES ADHERENTES	29,897
FONDO EMERGENTE.	F/10216	-FIDEICOMISARIO EN PRIMER LUGAR: BANOBRAS, S.N.C. -FIDEICOMITENTE Y FIDEICOMISARIO EN SEGUNDO LUGAR: ESTADO LIBRE Y SOBERANO DE HIDALGO, REPRESENTADO POR LA SECRETARÍA DE FINANZAS Y ADMINISTRACIÓN. -FIDUCIARIO: BANCO INTERACCIONES, S.A.	10,188
FONDO ESTATAL DE GARANTÍAS "FINCA HIDALGO".	3-2 BAIIL0003	-FIDEICOMITENTE: GOBIERNO DEL ESTADO DE HIDALGO, POR CONDUCTO DE LA SECRETARÍA DE FINANZAS. -FIDUCIARIO: BANCO MULTIVA, S.A. -FIDEICOMISARIOS EN PRIMER LUGAR: LAS INSTITUCIONES DE BANCA MÚLTIPLE Y LOS INTERMEDIARIOS FINANCIEROS NO BANCARIOS, AUTORIZADOS PARA OPERAR LOS RECURSOS DE FIRA, QUE SEAN DESIGNADOS POR EL COMITÉ TÉCNICO DEL FIDEICOMISO.	26,414,997
FINANCIAMIENTO ZONA INDUSTRIAL DEL ALTIPLANO.	F/20025091	-FIDEICOMITENTE: ESTADO LIBRE Y SOBERANO DE HIDALGO, A TRAVÉS DE LA SECRETARÍA DE FINANZAS Y ADMINISTRACIÓN. INSTITUTO PARA EL FINANCIAMIENTO DEL ESTADO DE HIDALGO. -FIDEICOMISARIO EN PRIMER LUGAR: BANCO NACIONAL DE MÉXICO, S.A. -FIDEICOMISARIO EN SEGUNDO LUGAR: EL ESTADO, RESPECTO DE AQUELLAS CANTIDADES REMANENTES DERIVADAS DE LOS DERECHOS SOBRE LAS PARTICIPACIONES DEL ESTADO. -FIDUCIARIO: BANCO SANTANDER, S.A.	30,060,981



**Presupuesto de Egresos del Estado de Hidalgo
 Ejercicio Fiscal 2022**

Fideicomisos Públicos del Estado
Complementario 17

Fideicomiso	Número de Contrato	Fideicomitente, Fideicomisario y Fiduciario determinados en el Contrato	Saldo Patrimonial (\$)
REFINANCIAMIENTO CEBURES 2007.	F/2002952	-FIDEICOMITENTE: ESTADO LIBRE Y SOBERANO DE HIDALGO. -FIDUCIARIO: BANCO SANTANDER, S.A. -FIDEICOMISARIO EN PRIMER LUGAR: BANCO NACIONAL DE MÉXICO, S.A. -FIDEICOMISARIO EN SEGUNDO LUGAR: ESTADO LIBRE Y SOBERANO DE HIDALGO, POR LA CANTIDAD DE REMANENTES QUE RESULTEN DE CADA MINISTRACIÓN, DE ACUERDO A LO PREVISTO EN LA CLÁUSULA DIEZ DEL CONTRATO, RESPECTO DE CUALQUIER OTRA CANTIDAD REMANENTE DEL PATRIMONIO DEL FIDEICOMISO.	55,744,745
REFINANCIAMIENTO.	1604	-FIDEICOMITENTE: ESTADO LIBRE Y SOBERANO DE HIDALGO, POR CONDUCTO DE LA SECRETARÍA DE FINANZAS Y ADMINISTRACIÓN. -FIDUCIARIO SUSTITUTO: BANCO INVEX, S.A. -FIDEICOMISARIO EN PRIMER LUGAR; BANCO MERCANTIL DEL NORTE, S.A.	43,734,804
SANEAMIENTO FINANCIERO.	F/2321	-FIDEICOMITENTE: ESTADO LIBRE Y SOBERANO DE HIDALGO, POR CONDUCTO DE LA SECRETARÍA DE FINANZAS Y ADMINISTRACIÓN. -FIDUCIARIO SUSTITUTO: BANCO INVEX, S.A. -FIDUCIARIO: BANCO INVEX, S.A.	25,942,971

**Presupuesto de Egresos del Estado de Hidalgo
Ejercicio Fiscal 2022***Fideicomisos Públicos del Estado***Complementario 17**

Fideicomiso	Número de Contrato	Fideicomitente, Fideicomisario y Fiduciario determinados en el Contrato	Saldo Patrimonial (\$)
DEPENDENCIA: SECRETARÍA DE GOBIERNO			
FONDO PARA LA ATENCIÓN DE DESASTRES NATURALES DEL ESTADO DE HIDALGO	F/4115176	-FIDEICOMITENTE: GOBIERNO DEL ESTADO DE HIDALGO, POR CONDUCTO DE LA SECRETARÍA DE FINANZAS PÚBLICAS. -FIDUCIARIO: BBVA BANCOMER, S.A.	3,093,343
			6

**Presupuesto de Egresos del Estado de Hidalgo
Ejercicio Fiscal 2022***Fideicomisos Públicos del Estado***Complementario 17**

Fideicomiso	Número de Contrato	Fideicomitente, Fideicomisario y Fiduciario determinados en el Contrato	Saldo Patrimonial (\$)
DEPENDENCIA: SECRETARÍA DE MOVILIDAD Y TRANSPORTE			
FIDEICOMISO TUZOBUS	10814	-FIDEICOMITENTE: SISTEMA INTEGRADO DE TRANSPORTE MASIVO DE HIDALGO, SITMAH. -FIDUCIARIO: BANCO INTERACCIONES,S.A. -FIDEICOMISARIO EN 1ER. LUGAR: EMPRESA CORREDOR FELIPE ANGELES S.A.P.I. -FIDEICOMISARIO EN 2DO. LUGAR: EMPRESA CONSORCIO BEA – TECTRA S.A. DE C.V. -FIDEICOMISARIO EN 3ER. LUGAR: SISTEMA INTEGRADO DE TRANSPORTE MASIVO DE HIDALGO. -COMITÉ TÉCNICO: VOCALES: REPRESENTANTE DE LA SECRETARÍA DE MOVILIDAD Y TRANSPORTE. REPRESENTANTE SUPLENTE DE LA SECRETARÍA EJECUTIVA DE LA POLÍTICA PÚBLICA ESTATAL REPRESENTANTE DE LA SECRETARÍA DE FINANZAS PÚBLICAS. REPRESENTANTE DE LA SECRETARÍA DE DESARROLLO ECONÓMICO. COMISARIO: REPRESENTANTE DE LA SECRETARÍA DE CONTRALORÍA ASESORES: REPRESENTANTE DE LA COORDINACIÓN JURÍDICA. DIRECTOR JURÍDICO DEL SITMAH. INVITADOS PERMANENTES CON VOZ Y VOTO REPRESENTANTES DE LA EMPRESA OPERADORA REPRESENTANTES DE LA EMPRESA TECNÓLOGA.	20,341,118
			7



**Presupuesto de Egresos del Estado de Hidalgo
 Ejercicio Fiscal 2022**

Fideicomisos Públicos del Estado
Complementario 17

Fideicomiso	Número de Contrato	Fideicomitente, Fideicomisario y Fiduciario determinados en el Contrato	Saldo Patrimonial (\$)
DEPENDENCIA: SIN DATO			
APOYOS ECONÓMICOS, GASTOS ESCOLARES DEL NIVEL MEDIO SUPERIOR Y SUPERIOR.	16475-3	-FIDEICOMITENTE Y FIDEICOMISARIO: ESTADO LIBRE Y SOBERANO DE HIDALGO POR CONDUCTO DE LA SECRETARÍA DE FINANZAS. -FIDUCIARIO: BANAMEX, S.A.	0

NOTA: LA INFORMACIÓN PRESENTADA EN LAS COLUMNAS DE SALDO PATRIMONIAL Y DEPENDENCIA HA SIDO TOMADA DE LAS NOTAS A LOS ESTADOS FINANCIEROS DE LA SECRETARÍA DE FINANZAS PÚBLICAS AL 30 DE JUNIO DE 2021.

8

**Presupuesto de Egresos del Estado de Hidalgo
 Ejercicio Fiscal 2022**

Analítico de plazas magisterio
Complementario 18

Descripción	No. de Plazas
DOCENTE DE EDUCACIÓN BÁSICA	57,963
DOCENTE DE EDUCACIÓN SUPERIOR (NORMALES)	355
DOCENTE DE EDUCACIÓN SUPERIOR (UPN)	28
MANDOS MEDIOS Y SUPERIORES	28
PERSONAL DE APOYO Y ASISTENCIA A LA EDUCACIÓN BÁSICA	9,453
PERSONAL DE APOYO Y ASISTENCIA A LA EDUCACIÓN SUPERIOR (NORMALES)	187
PERSONAL DE APOYO Y ASISTENCIA A LA EDUCACIÓN SUPERIOR (UPN)	15
Total	68,029

**Presupuesto de Egresos del Estado de Hidalgo
Ejercicio Fiscal 2022**

Analítico de plazas magisterio, estatal y federal

Complementario 19

	Descripción	No. de Plazas
Estatal		715
	DOCENTE HO	135
	DOCENTE HC	352
	DOCENTE HP A	153
	DOCENTE HP B	10
	PERSONAL DE APOYO Y ASISTENCIA A LA EDUCACIÓN HP	65
Federal		41,684
	DOCENTE DE EDUCACIÓN BÁSICA	31,891
	DOCENTE DE EDUCACIÓN SUPERIOR (NORMALES)	255
	DOCENTE DE EDUCACIÓN SUPERIOR (UPN)	27
	MANDOS MEDIOS Y SUPERIORES	25
	PERSONAL DE APOYO Y ASISTENCIA A LA EDUCACIÓN BÁSICA	9,291
	PERSONAL DE APOYO Y ASISTENCIA A LA EDUCACIÓN SUPERIOR (NORMALES)	180
	PERSONAL DE APOYO Y ASISTENCIA A LA EDUCACIÓN SUPERIOR (UPN)	15
	Total	42,399
		1

**Presupuesto de Egresos del Estado de Hidalgo
Ejercicio Fiscal 2022**

Analítico de plazas magisterio por categoría

Complementario 20

	Tipo plaza que ostenta el trabajador de forma definitiva o temporal	No. de Plazas
	Base	67,970
	Confianza	59
	Total	68,029
		1



**Presupuesto de Egresos del Estado de Hidalgo
Ejercicio Fiscal 2022**

Tabulador de salarios del personal docente del magisterio

Complementario 21

Categoría - Plaza	Nivel - Código	Descripción	Importe Mensual
A01803 - ADMINISTRATIVO ESPECIALIZADO	21 - 07	SUELDOS COMPACTADOS	6,507
A01803 - ADMINISTRATIVO ESPECIALIZADO	21 - CG	COMPENSACION GARANTIZADA	73
A01803 - ADMINISTRATIVO ESPECIALIZADO	21 - 38	DESPENSA	248
A01803 - ADMINISTRATIVO ESPECIALIZADO	21 - 44	PREVISION SOCIAL MULTIPLE	209
A01803 - ADMINISTRATIVO ESPECIALIZADO	21 - SD	AYUDA POR SERVICIOS A LA DOCENCIA	257
A01803 - ADMINISTRATIVO ESPECIALIZADO	21 - CT	COMPENSACION TEMPORAL COMPACTABLE	1,050
A01803 - ADMINISTRATIVO ESPECIALIZADO	21 - H3	ASIGANACIÓN DE APOYO A LA DOCENCIA	1,031
A01805 - AUXILIAR DE ADMINISTRADOR	21 - 07	SUELDOS COMPACTADOS	6,507
A01805 - AUXILIAR DE ADMINISTRADOR	21 - CG	COMPENSACION GARANTIZADA	73
A01805 - AUXILIAR DE ADMINISTRADOR	21 - 38	DESPENSA	248
A01805 - AUXILIAR DE ADMINISTRADOR	21 - 44	PREVISION SOCIAL MULTIPLE	209
A01805 - AUXILIAR DE ADMINISTRADOR	21 - SD	AYUDA POR SERVICIOS A LA DOCENCIA	257
A01805 - AUXILIAR DE ADMINISTRADOR	21 - CT	COMPENSACION TEMPORAL COMPACTABLE	1,050
A01805 - AUXILIAR DE ADMINISTRADOR	21 - H3	ASIGANACIÓN DE APOYO A LA DOCENCIA	1,031
A01806 - ANALISTA ADMINISTRATIVO	27 - 07	SUELDOS COMPACTADOS	7,885
A01806 - ANALISTA ADMINISTRATIVO	27 - CG	COMPENSACION GARANTIZADA	73
A01806 - ANALISTA ADMINISTRATIVO	27 - 38	DESPENSA	248
A01806 - ANALISTA ADMINISTRATIVO	27 - 44	PREVISION SOCIAL MULTIPLE	209
A01806 - ANALISTA ADMINISTRATIVO	27 - SD	AYUDA POR SERVICIOS A LA DOCENCIA	257
A01806 - ANALISTA ADMINISTRATIVO	27 - CT	COMPENSACION TEMPORAL COMPACTABLE	877
A01806 - ANALISTA ADMINISTRATIVO	27 - H3	ASIGANACIÓN DE APOYO A LA DOCENCIA	1,031
A01807 - JEFE DE OFICINA	27ZA - 07	SUELDOS COMPACTADOS	8,253
A01807 - JEFE DE OFICINA	27ZA - CG	COMPENSACION GARANTIZADA	1,495
A01807 - JEFE DE OFICINA	27ZA - 38	DESPENSA	248
A01807 - JEFE DE OFICINA	27ZA - 44	PREVISION SOCIAL MULTIPLE	209
A01807 - JEFE DE OFICINA	27ZA - SD	AYUDA POR SERVICIOS A LA DOCENCIA	257
A01807 - JEFE DE OFICINA	27ZA - CT	COMPENSACION TEMPORAL COMPACTABLE	972
A01807 - JEFE DE OFICINA	27ZA - H3	ASIGANACIÓN DE APOYO A LA DOCENCIA	1,031
A01810 - AYUDANTE ADMINISTRATIVO "A"	18 - 07	SUELDOS COMPACTADOS	3,002
A01810 - AYUDANTE ADMINISTRATIVO "A"	18 - CG	COMPENSACION GARANTIZADA	1,780
A01810 - AYUDANTE ADMINISTRATIVO "A"	18 - 38	DESPENSA	243
A01810 - AYUDANTE ADMINISTRATIVO "A"	18 - 44	PREVISION SOCIAL MULTIPLE	203
A01810 - AYUDANTE ADMINISTRATIVO "A"	18 - SD	AYUDA POR SERVICIOS A LA DOCENCIA	257
A01810 - AYUDANTE ADMINISTRATIVO "A"	18 - CT	COMPENSACION TEMPORAL COMPACTABLE	506
A01810 - AYUDANTE ADMINISTRATIVO "A"	18 - H3	ASIGANACIÓN DE APOYO A LA DOCENCIA	1,031
A01820 - AYUDANTE ADMINISTRATIVO	21 - 07	SUELDOS COMPACTADOS	6,507
A01820 - AYUDANTE ADMINISTRATIVO	21 - CG	COMPENSACION GARANTIZADA	73
A01820 - AYUDANTE ADMINISTRATIVO	21 - 38	DESPENSA	248



**Presupuesto de Egresos del Estado de Hidalgo
Ejercicio Fiscal 2022**

Tabulador de salarios del personal docente del magisterio

Complementario 21

Categoría - Plaza	Nivel - Código	Descripción	Importe Mensual
A01820 - AYUDANTE ADMINISTRATIVO	21 - 44	PREVISION SOCIAL MULTIPLE	209
A01820 - AYUDANTE ADMINISTRATIVO	21 - SD	AYUDA POR SERVICIOS A LA DOCENCIA	257
A01820 - AYUDANTE ADMINISTRATIVO	21 - CT	COMPENSACION TEMPORAL COMPACTABLE	1,050
A01820 - AYUDANTE ADMINISTRATIVO	21 - H3	ASIGANACIÓN DE APOYO A LA DOCENCIA	1,031
A02804 - PROMOTOR	23 - 07	SUELDOS COMPACTADOS	7,100
A02804 - PROMOTOR	23 - CG	COMPENSACION GARANTIZADA	73
A02804 - PROMOTOR	23 - 38	DESPENSA	248
A02804 - PROMOTOR	23 - 44	PREVISION SOCIAL MULTIPLE	209
A02804 - PROMOTOR	23 - SD	AYUDA POR SERVICIOS A LA DOCENCIA	257
A02804 - PROMOTOR	23 - CT	COMPENSACION TEMPORAL COMPACTABLE	1,034
A02804 - PROMOTOR	23 - H3	ASIGANACIÓN DE APOYO A LA DOCENCIA	1,031
A03803 - SECRETARIA DE APOYO	22 - 07	SUELDOS COMPACTADOS	6,799
A03803 - SECRETARIA DE APOYO	22 - CG	COMPENSACION GARANTIZADA	73
A03803 - SECRETARIA DE APOYO	22 - 38	DESPENSA	248
A03803 - SECRETARIA DE APOYO	22 - 44	PREVISION SOCIAL MULTIPLE	209
A03803 - SECRETARIA DE APOYO	22 - SD	AYUDA POR SERVICIOS A LA DOCENCIA	257
A03803 - SECRETARIA DE APOYO	22 - CT	COMPENSACION TEMPORAL COMPACTABLE	1,042
A03803 - SECRETARIA DE APOYO	22 - H3	ASIGANACIÓN DE APOYO A LA DOCENCIA	1,031
A03804 - SECRETARIA "C"	25 - 07	SUELDOS COMPACTADOS	7,447
A03804 - SECRETARIA "C"	25 - CG	COMPENSACION GARANTIZADA	73
A03804 - SECRETARIA "C"	25 - 38	DESPENSA	248
A03804 - SECRETARIA "C"	25 - 44	PREVISION SOCIAL MULTIPLE	209
A03804 - SECRETARIA "C"	25 - SD	AYUDA POR SERVICIOS A LA DOCENCIA	257
A03804 - SECRETARIA "C"	25 - CT	COMPENSACION TEMPORAL COMPACTABLE	957
A03804 - SECRETARIA "C"	25 - H3	ASIGANACIÓN DE APOYO A LA DOCENCIA	1,031
CF01012 - SUBDIRECTOR DE AREA	29 - 07	SUELDOS COMPACTADOS	8,862
CF01012 - SUBDIRECTOR DE AREA	29 - 38	DESPENSA	189
CF01059 - JEFE DE DEPARTAMENTO	28 - 07	SUELDOS COMPACTADOS	7,465
CF01059 - JEFE DE DEPARTAMENTO	28 - 38	DESPENSA	189
CF03809 - CHOFER DE SPS	25 - 07	SUELDOS COMPACTADOS	7,447
CF03809 - CHOFER DE SPS	25 - CG	COMPENSACION GARANTIZADA	73
CF03809 - CHOFER DE SPS	25 - 38	DESPENSA	248
CF03809 - CHOFER DE SPS	25 - 44	PREVISION SOCIAL MULTIPLE	209
CF03809 - CHOFER DE SPS	25 - SD	AYUDA POR SERVICIOS A LA DOCENCIA	257
CF03809 - CHOFER DE SPS	25 - CT	COMPENSACION TEMPORAL COMPACTABLE	957
CF03809 - CHOFER DE SPS	25 - H3	ASIGANACIÓN DE APOYO A LA DOCENCIA	1,031
CF04805 - SECRETARIA EJECUTIVA "D"	23 - 07	SUELDOS COMPACTADOS	7,100
CF04805 - SECRETARIA EJECUTIVA "D"	23 - CG	COMPENSACION GARANTIZADA	73



**Presupuesto de Egresos del Estado de Hidalgo
Ejercicio Fiscal 2022**

Tabulador de salarios del personal docente del magisterio

Complementario 21

Categoría - Plaza	Nivel - Código	Descripción	Importe Mensual
CF04805 - SECRETARIA EJECUTIVA "D"	23 - 38	DESPENSA	248
CF04805 - SECRETARIA EJECUTIVA "D"	23 - 44	PREVISION SOCIAL MULTIPLE	209
CF04805 - SECRETARIA EJECUTIVA "D"	23 - SD	AYUDA POR SERVICIOS A LA DOCENCIA	257
CF04805 - SECRETARIA EJECUTIVA "D"	23 - CT	COMPENSACION TEMPORAL COMPACTABLE	1,034
CF04805 - SECRETARIA EJECUTIVA "D"	23 - H3	ASIGANACIÓN DE APOYO A LA DOCENCIA	1,031
CF04808 - SECRETARIA EJECUTIVA "A"	27ZA - 07	SUELDOS COMPACTADOS	8,253
CF04808 - SECRETARIA EJECUTIVA "A"	27ZA - CG	COMPENSACION GARANTIZADA	1,495
CF04808 - SECRETARIA EJECUTIVA "A"	27ZA - 38	DESPENSA	248
CF04808 - SECRETARIA EJECUTIVA "A"	27ZA - 44	PREVISION SOCIAL MULTIPLE	209
CF04808 - SECRETARIA EJECUTIVA "A"	27ZA - SD	AYUDA POR SERVICIOS A LA DOCENCIA	257
CF04808 - SECRETARIA EJECUTIVA "A"	27ZA - CT	COMPENSACION TEMPORAL COMPACTABLE	972
CF04808 - SECRETARIA EJECUTIVA "A"	27ZA - H3	ASIGANACIÓN DE APOYO A LA DOCENCIA	1,031
CF07810 - AUXILIAR DE MANEJADOR DE VALORES	21 - 07	SUELDOS COMPACTADOS	6,507
CF07810 - AUXILIAR DE MANEJADOR DE VALORES	21 - CG	COMPENSACION GARANTIZADA	73
CF07810 - AUXILIAR DE MANEJADOR DE VALORES	21 - 38	DESPENSA	248
CF07810 - AUXILIAR DE MANEJADOR DE VALORES	21 - 44	PREVISION SOCIAL MULTIPLE	209
CF07810 - AUXILIAR DE MANEJADOR DE VALORES	21 - SD	AYUDA POR SERVICIOS A LA DOCENCIA	257
CF07810 - AUXILIAR DE MANEJADOR DE VALORES	21 - CT	COMPENSACION TEMPORAL COMPACTABLE	1,050
CF07810 - AUXILIAR DE MANEJADOR DE VALORES	21 - H3	ASIGANACIÓN DE APOYO A LA DOCENCIA	1,031
CF07817 - RESPONSABLE DE FONDOS Y VALORES	23 - 07	SUELDOS COMPACTADOS	7,100
CF07817 - RESPONSABLE DE FONDOS Y VALORES	23 - CG	COMPENSACION GARANTIZADA	73
CF07817 - RESPONSABLE DE FONDOS Y VALORES	23 - 38	DESPENSA	248
CF07817 - RESPONSABLE DE FONDOS Y VALORES	23 - 44	PREVISION SOCIAL MULTIPLE	209
CF07817 - RESPONSABLE DE FONDOS Y VALORES	23 - SD	AYUDA POR SERVICIOS A LA DOCENCIA	257
CF07817 - RESPONSABLE DE FONDOS Y VALORES	23 - CT	COMPENSACION TEMPORAL COMPACTABLE	1,034
CF07817 - RESPONSABLE DE FONDOS Y VALORES	23 - H3	ASIGANACIÓN DE APOYO A LA DOCENCIA	1,031
CF08822 - SUPERVISOR	23 - 07	SUELDOS COMPACTADOS	7,100
CF08822 - SUPERVISOR	23 - CG	COMPENSACION GARANTIZADA	73
CF08822 - SUPERVISOR	23 - 38	DESPENSA	248
CF08822 - SUPERVISOR	23 - 44	PREVISION SOCIAL MULTIPLE	209
CF08822 - SUPERVISOR	23 - SD	AYUDA POR SERVICIOS A LA DOCENCIA	257
CF08822 - SUPERVISOR	23 - CT	COMPENSACION TEMPORAL COMPACTABLE	1,034
CF08822 - SUPERVISOR	23 - H3	ASIGANACIÓN DE APOYO A LA DOCENCIA	1,031
CF12804 - ANALISTA PROGRAMADOR "B"	27Z - 07	SUELDOS COMPACTADOS	8,117
CF12804 - ANALISTA PROGRAMADOR "B"	27Z - CG	COMPENSACION GARANTIZADA	73
CF12804 - ANALISTA PROGRAMADOR "B"	27Z - 38	DESPENSA	248
CF12804 - ANALISTA PROGRAMADOR "B"	27Z - 44	PREVISION SOCIAL MULTIPLE	209
CF12804 - ANALISTA PROGRAMADOR "B"	27Z - SD	AYUDA POR SERVICIOS A LA DOCENCIA	257



**Presupuesto de Egresos del Estado de Hidalgo
Ejercicio Fiscal 2022**

Tabulador de salarios del personal docente del magisterio

Complementario 21

Categoría - Plaza	Nivel - Código	Descripción	Importe Mensual
CF12804 - ANALISTA PROGRAMADOR "B"	27Z - CT	COMPENSACION TEMPORAL COMPACTABLE	877
CF12804 - ANALISTA PROGRAMADOR "B"	27Z - H3	ASIGANACIÓN DE APOYO A LA DOCENCIA	1,031
CF12825 - ANALISTA DE SISTEMAS MACROCOMPUTACIONALES	27ZA - 07	SUELDOS COMPACTADOS	8,253
CF12825 - ANALISTA DE SISTEMAS MACROCOMPUTACIONALES	27ZA - CG	COMPENSACION GARANTIZADA	1,495
CF12825 - ANALISTA DE SISTEMAS MACROCOMPUTACIONALES	27ZA - 38	DESPENSA	248
CF12825 - ANALISTA DE SISTEMAS MACROCOMPUTACIONALES	27ZA - 44	PREVISION SOCIAL MULTIPLE	209
CF12825 - ANALISTA DE SISTEMAS MACROCOMPUTACIONALES	27ZA - SD	AYUDA POR SERVICIOS A LA DOCENCIA	257
CF12825 - ANALISTA DE SISTEMAS MACROCOMPUTACIONALES	27ZA - CT	COMPENSACION TEMPORAL COMPACTABLE	972
CF12825 - ANALISTA DE SISTEMAS MACROCOMPUTACIONALES	27ZA - H3	ASIGANACIÓN DE APOYO A LA DOCENCIA	1,031
CF17805 - COLUMNISTA	22 - 07	SUELDOS COMPACTADOS	6,799
CF17805 - COLUMNISTA	22 - CG	COMPENSACION GARANTIZADA	73
CF17805 - COLUMNISTA	22 - 38	DESPENSA	248
CF17805 - COLUMNISTA	22 - 44	PREVISION SOCIAL MULTIPLE	209
CF17805 - COLUMNISTA	22 - SD	AYUDA POR SERVICIOS A LA DOCENCIA	257
CF17805 - COLUMNISTA	22 - CT	COMPENSACION TEMPORAL COMPACTABLE	1,042
CF17805 - COLUMNISTA	22 - H3	ASIGANACIÓN DE APOYO A LA DOCENCIA	1,031
CF21859 - COORDINADOR DE PROFESIONALES DICTAMINADORES	27ZA - 07	SUELDOS COMPACTADOS	8,253
CF21859 - COORDINADOR DE PROFESIONALES DICTAMINADORES	27ZA - CG	COMPENSACION GARANTIZADA	1,495
CF21859 - COORDINADOR DE PROFESIONALES DICTAMINADORES	27ZA - 38	DESPENSA	248
CF21859 - COORDINADOR DE PROFESIONALES DICTAMINADORES	27ZA - 44	PREVISION SOCIAL MULTIPLE	209
CF21859 - COORDINADOR DE PROFESIONALES DICTAMINADORES	27ZA - SD	AYUDA POR SERVICIOS A LA DOCENCIA	257
CF21859 - COORDINADOR DE PROFESIONALES DICTAMINADORES	27ZA - CT	COMPENSACION TEMPORAL COMPACTABLE	972
CF21859 - COORDINADOR DE PROFESIONALES DICTAMINADORES	27ZA - H3	ASIGANACIÓN DE APOYO A LA DOCENCIA	1,031
CF33821 - ESPECIALISTA TECNICO	25 - 07	SUELDOS COMPACTADOS	8,117
CF33821 - ESPECIALISTA TECNICO	25 - CG	COMPENSACION GARANTIZADA	500
CF33821 - ESPECIALISTA TECNICO	25 - 38	DESPENSA	248
CF33821 - ESPECIALISTA TECNICO	25 - 44	PREVISION SOCIAL MULTIPLE	209
CF33821 - ESPECIALISTA TECNICO	25 - SD	AYUDA POR SERVICIOS A LA DOCENCIA	257
CF33821 - ESPECIALISTA TECNICO	25 - CT	COMPENSACION TEMPORAL COMPACTABLE	1,035
CF33821 - ESPECIALISTA TECNICO	25 - H3	ASIGANACIÓN DE APOYO A LA DOCENCIA	1,031
CF33865 - JEFE DE UNIDAD RADIOFONICA BILINGUE	25 - 07	SUELDOS COMPACTADOS	7,447
CF33865 - JEFE DE UNIDAD RADIOFONICA BILINGUE	25 - CG	COMPENSACION GARANTIZADA	73
CF33865 - JEFE DE UNIDAD RADIOFONICA BILINGUE	25 - 38	DESPENSA	248
CF33865 - JEFE DE UNIDAD RADIOFONICA BILINGUE	25 - 44	PREVISION SOCIAL MULTIPLE	209
CF33865 - JEFE DE UNIDAD RADIOFONICA BILINGUE	25 - SD	AYUDA POR SERVICIOS A LA DOCENCIA	257
CF33865 - JEFE DE UNIDAD RADIOFONICA BILINGUE	25 - CT	COMPENSACION TEMPORAL COMPACTABLE	957
CF33865 - JEFE DE UNIDAD RADIOFONICA BILINGUE	25 - H3	ASIGANACIÓN DE APOYO A LA DOCENCIA	1,031
CF33892 - TECNICO SUPERIOR	27ZA - 07	SUELDOS COMPACTADOS	8,253



**Presupuesto de Egresos del Estado de Hidalgo
Ejercicio Fiscal 2022**

Tabulador de salarios del personal docente del magisterio

Complementario 21

Categoría - Plaza	Nivel - Código	Descripción	Importe Mensual
CF33892 - TECNICO SUPERIOR	27ZA - CG	COMPENSACION GARANTIZADA	1,495
CF33892 - TECNICO SUPERIOR	27ZA - 38	DESPENSA	248
CF33892 - TECNICO SUPERIOR	27ZA - 44	PREVISION SOCIAL MULTIPLE	209
CF33892 - TECNICO SUPERIOR	27ZA - SD	AYUDA POR SERVICIOS A LA DOCENCIA	257
CF33892 - TECNICO SUPERIOR	27ZA - CT	COMPENSACION TEMPORAL COMPACTABLE	972
CF33892 - TECNICO SUPERIOR	27ZA - H3	ASIGANACIÓN DE APOYO A LA DOCENCIA	1,031
CF34807 - AUXILIAR DE ADMINISTRADOR	21 - 07	SUELDOS COMPACTADOS	6,507
CF34807 - AUXILIAR DE ADMINISTRADOR	21 - CG	COMPENSACION GARANTIZADA	73
CF34807 - AUXILIAR DE ADMINISTRADOR	21 - 38	DESPENSA	248
CF34807 - AUXILIAR DE ADMINISTRADOR	21 - 44	PREVISION SOCIAL MULTIPLE	209
CF34807 - AUXILIAR DE ADMINISTRADOR	21 - SD	AYUDA POR SERVICIOS A LA DOCENCIA	257
CF34807 - AUXILIAR DE ADMINISTRADOR	21 - CT	COMPENSACION TEMPORAL COMPACTABLE	1,050
CF34807 - AUXILIAR DE ADMINISTRADOR	21 - H3	ASIGANACIÓN DE APOYO A LA DOCENCIA	1,031
CF34810 - ANALISTA ADMINISTRATIVO	25 - 07	SUELDOS COMPACTADOS	7,885
CF34810 - ANALISTA ADMINISTRATIVO	25 - CG	COMPENSACION GARANTIZADA	500
CF34810 - ANALISTA ADMINISTRATIVO	25 - 38	DESPENSA	248
CF34810 - ANALISTA ADMINISTRATIVO	25 - 44	PREVISION SOCIAL MULTIPLE	209
CF34810 - ANALISTA ADMINISTRATIVO	25 - SD	AYUDA POR SERVICIOS A LA DOCENCIA	257
CF34810 - ANALISTA ADMINISTRATIVO	25 - CT	COMPENSACION TEMPORAL COMPACTABLE	968
CF34810 - ANALISTA ADMINISTRATIVO	25 - H3	ASIGANACIÓN DE APOYO A LA DOCENCIA	1,031
CF34813 - JEFE DE OFICINA	27 - 07	SUELDOS COMPACTADOS	8,253
CF34813 - JEFE DE OFICINA	27 - CG	COMPENSACION GARANTIZADA	1,495
CF34813 - JEFE DE OFICINA	27 - 38	DESPENSA	248
CF34813 - JEFE DE OFICINA	27 - 44	PREVISION SOCIAL MULTIPLE	209
CF34813 - JEFE DE OFICINA	27 - SD	AYUDA POR SERVICIOS A LA DOCENCIA	257
CF34813 - JEFE DE OFICINA	27 - CT	COMPENSACION TEMPORAL COMPACTABLE	972
CF34813 - JEFE DE OFICINA	27 - H3	ASIGANACIÓN DE APOYO A LA DOCENCIA	1,031
CF34844 - ASISTENTE DE ALMACEN	21 - 07	SUELDOS COMPACTADOS	6,507
CF34844 - ASISTENTE DE ALMACEN	21 - CG	COMPENSACION GARANTIZADA	73
CF34844 - ASISTENTE DE ALMACEN	21 - 38	DESPENSA	248
CF34844 - ASISTENTE DE ALMACEN	21 - 44	PREVISION SOCIAL MULTIPLE	209
CF34844 - ASISTENTE DE ALMACEN	21 - SD	AYUDA POR SERVICIOS A LA DOCENCIA	257
CF34844 - ASISTENTE DE ALMACEN	21 - CT	COMPENSACION TEMPORAL COMPACTABLE	1,050
CF34844 - ASISTENTE DE ALMACEN	21 - H3	ASIGANACIÓN DE APOYO A LA DOCENCIA	1,031
CF51008 - COORDINADOR GENERAL	33 - 07	SUELDOS COMPACTADOS	30,242
CF51008 - COORDINADOR GENERAL	33 - 38	DESPENSA	189
CF52317 - DIRECTOR DE AREA	30 - 07	SUELDOS COMPACTADOS	11,163
CF52317 - DIRECTOR DE AREA	30 - 38	DESPENSA	189



**Presupuesto de Egresos del Estado de Hidalgo
Ejercicio Fiscal 2022**

Tabulador de salarios del personal docente del magisterio

Complementario 21

Categoría - Plaza	Nivel - Código	Descripción	Importe Mensual
C02802 - OPERADOR DE EQUIPO DE COMUNICACIONES	21 - 07	SUELDOS COMPACTADOS	6,507
C02802 - OPERADOR DE EQUIPO DE COMUNICACIONES	21 - CG	COMPENSACION GARANTIZADA	73
C02802 - OPERADOR DE EQUIPO DE COMUNICACIONES	21 - 38	DESPENSA	248
C02802 - OPERADOR DE EQUIPO DE COMUNICACIONES	21 - 44	PREVISION SOCIAL MULTIPLE	209
C02802 - OPERADOR DE EQUIPO DE COMUNICACIONES	21 - SD	AYUDA POR SERVICIOS A LA DOCENCIA	257
C02802 - OPERADOR DE EQUIPO DE COMUNICACIONES	21 - CT	COMPENSACION TEMPORAL COMPACTABLE	1,050
C02802 - OPERADOR DE EQUIPO DE COMUNICACIONES	21 - H3	ASIGANACIÓN DE APOYO A LA DOCENCIA	1,031
ED02807 - ESCRITOR DE LIBROS DE TEXTO PARA EDUCACION BASICA	26 - 07	SUELDOS COMPACTADOS	7,648
ED02807 - ESCRITOR DE LIBROS DE TEXTO PARA EDUCACION BASICA	26 - CG	COMPENSACION GARANTIZADA	73
ED02807 - ESCRITOR DE LIBROS DE TEXTO PARA EDUCACION BASICA	26 - 38	DESPENSA	248
ED02807 - ESCRITOR DE LIBROS DE TEXTO PARA EDUCACION BASICA	26 - 44	PREVISION SOCIAL MULTIPLE	209
ED02807 - ESCRITOR DE LIBROS DE TEXTO PARA EDUCACION BASICA	26 - SD	AYUDA POR SERVICIOS A LA DOCENCIA	257
ED02807 - ESCRITOR DE LIBROS DE TEXTO PARA EDUCACION BASICA	26 - CT	COMPENSACION TEMPORAL COMPACTABLE	913
ED02807 - ESCRITOR DE LIBROS DE TEXTO PARA EDUCACION BASICA	26 - H3	ASIGANACIÓN DE APOYO A LA DOCENCIA	1,031
ED02809 - PEDAGOGO ESPECIALIZADO	25 - 07	SUELDOS COMPACTADOS	7,447
ED02809 - PEDAGOGO ESPECIALIZADO	25 - CG	COMPENSACION GARANTIZADA	73
ED02809 - PEDAGOGO ESPECIALIZADO	25 - 38	DESPENSA	248
ED02809 - PEDAGOGO ESPECIALIZADO	25 - 44	PREVISION SOCIAL MULTIPLE	209
ED02809 - PEDAGOGO ESPECIALIZADO	25 - SD	AYUDA POR SERVICIOS A LA DOCENCIA	257
ED02809 - PEDAGOGO ESPECIALIZADO	25 - CT	COMPENSACION TEMPORAL COMPACTABLE	957
ED02809 - PEDAGOGO ESPECIALIZADO	25 - H3	ASIGANACIÓN DE APOYO A LA DOCENCIA	1,031
ED02810 - TUTOR ESCOLAR (PARA USO EXCLUSIVO DE PLANTELES)	23 - 07	SUELDOS COMPACTADOS	7,100
ED02810 - TUTOR ESCOLAR (PARA USO EXCLUSIVO DE PLANTELES)	23 - CG	COMPENSACION GARANTIZADA	73
ED02810 - TUTOR ESCOLAR (PARA USO EXCLUSIVO DE PLANTELES)	23 - 38	DESPENSA	248
ED02810 - TUTOR ESCOLAR (PARA USO EXCLUSIVO DE PLANTELES)	23 - 44	PREVISION SOCIAL MULTIPLE	209
ED02810 - TUTOR ESCOLAR (PARA USO EXCLUSIVO DE PLANTELES)	23 - SD	AYUDA POR SERVICIOS A LA DOCENCIA	257
ED02810 - TUTOR ESCOLAR (PARA USO EXCLUSIVO DE PLANTELES)	23 - CT	COMPENSACION TEMPORAL COMPACTABLE	1,034
ED02810 - TUTOR ESCOLAR (PARA USO EXCLUSIVO DE PLANTELES)	23 - H3	ASIGANACIÓN DE APOYO A LA DOCENCIA	1,031
E0101 - INSPECTORA DE JARDINES DE NINOS, FORANEA.	07 - 07	SUELDOS COMPACTADOS	21,481
E0101 - INSPECTORA DE JARDINES DE NINOS, FORANEA.	07 - 38	DESPENSA	276
E0101 - INSPECTORA DE JARDINES DE NINOS, FORANEA.	07 - 44	PREVISION SOCIAL MULTIPLE	204
E0101 - INSPECTORA DE JARDINES DE NINOS, FORANEA.	07 - CP	COMPENSACION PROVICIONAL COMPACTABLE	6,548
E0101 - INSPECTORA DE JARDINES DE NINOS, FORANEA.	07 - 39	MATERIAL DIDACTICO	409
E0101 - INSPECTORA DE JARDINES DE NINOS, FORANEA.	07 - E9	ASIGNACION DOCENTE GENERICA	610
E0101 - INSPECTORA DE JARDINES DE NINOS, FORANEA.	07 - R9	ASIGNACION DOC. GENERICA RE9	127
E0101 - INSPECTORA DE JARDINES DE NINOS, FORANEA.	7A - 07	SUELDOS COMPACTADOS	26,084
E0101 - INSPECTORA DE JARDINES DE NINOS, FORANEA.	7B - 07	SUELDOS COMPACTADOS	31,919
E0101 - INSPECTORA DE JARDINES DE NINOS, FORANEA.	7C - 07	SUELDOS COMPACTADOS	42,133



**Presupuesto de Egresos del Estado de Hidalgo
Ejercicio Fiscal 2022**

Tabulador de salarios del personal docente del magisterio

Complementario 21

Categoría - Plaza	Nivel - Código	Descripción	Importe Mensual
E0101 - INSPECTORA DE JARDINES DE NINOS, FORANEA.	7D - 07	SUELDOS COMPACTADOS	53,930
E0101 - INSPECTORA DE JARDINES DE NINOS, FORANEA.	7E - 07	SUELDOS COMPACTADOS	69,030
E0105 - INSPECTOR GENERAL DE SECTOR DE JARDIN DE NINOS, FORANEO.	07 - 07	SUELDOS COMPACTADOS	23,995
E0105 - INSPECTOR GENERAL DE SECTOR DE JARDIN DE NINOS, FORANEO.	07 - 38	DESPENSA	276
E0105 - INSPECTOR GENERAL DE SECTOR DE JARDIN DE NINOS, FORANEO.	07 - 44	PREVISION SOCIAL MULTIPLE	204
E0105 - INSPECTOR GENERAL DE SECTOR DE JARDIN DE NINOS, FORANEO.	07 - CP	COMPENSACION PROVOCIONAL COMPACTABLE	7,314
E0105 - INSPECTOR GENERAL DE SECTOR DE JARDIN DE NINOS, FORANEO.	07 - 39	MATERIAL DIDACTICO	409
E0105 - INSPECTOR GENERAL DE SECTOR DE JARDIN DE NINOS, FORANEO.	07 - E9	ASIGNACION DOCENTE GENERICA	656
E0105 - INSPECTOR GENERAL DE SECTOR DE JARDIN DE NINOS, FORANEO.	07 - R9	ASIGNACION DOC. GENERICA RE9	140
E0105 - INSPECTOR GENERAL DE SECTOR DE JARDIN DE NINOS, FORANEO.	7A - 07	SUELDOS COMPACTADOS	29,137
E0105 - INSPECTOR GENERAL DE SECTOR DE JARDIN DE NINOS, FORANEO.	7B - 07	SUELDOS COMPACTADOS	35,654
E0105 - INSPECTOR GENERAL DE SECTOR DE JARDIN DE NINOS, FORANEO.	7C - 07	SUELDOS COMPACTADOS	47,064
E0105 - INSPECTOR GENERAL DE SECTOR DE JARDIN DE NINOS, FORANEO.	7D - 07	SUELDOS COMPACTADOS	60,242
E0105 - INSPECTOR GENERAL DE SECTOR DE JARDIN DE NINOS, FORANEO.	7E - 07	SUELDOS COMPACTADOS	77,109
E0121 - DIRECTORA DE JARDIN DE NINOS, FORANEA.	07 - 07	SUELDOS COMPACTADOS	11,758
E0121 - DIRECTORA DE JARDIN DE NINOS, FORANEA.	07 - 38	DESPENSA	231
E0121 - DIRECTORA DE JARDIN DE NINOS, FORANEA.	07 - 44	PREVISION SOCIAL MULTIPLE	150
E0121 - DIRECTORA DE JARDIN DE NINOS, FORANEA.	07 - CP	COMPENSACION PROVOCIONAL COMPACTABLE	3,584
E0121 - DIRECTORA DE JARDIN DE NINOS, FORANEA.	07 - 39	MATERIAL DIDACTICO	360
E0121 - DIRECTORA DE JARDIN DE NINOS, FORANEA.	07 - E9	ASIGNACION DOCENTE GENERICA	375
E0121 - DIRECTORA DE JARDIN DE NINOS, FORANEA.	07 - R9	ASIGNACION DOC. GENERICA RE9	56
E0121 - DIRECTORA DE JARDIN DE NINOS, FORANEA.	7A - 07	SUELDOS COMPACTADOS	15,991
E0121 - DIRECTORA DE JARDIN DE NINOS, FORANEA.	7B - 07	SUELDOS COMPACTADOS	21,428
E0121 - DIRECTORA DE JARDIN DE NINOS, FORANEA.	7C - 07	SUELDOS COMPACTADOS	28,285
E0121 - DIRECTORA DE JARDIN DE NINOS, FORANEA.	7D - 07	SUELDOS COMPACTADOS	36,204
E0121 - DIRECTORA DE JARDIN DE NINOS, FORANEA.	7E - 07	SUELDOS COMPACTADOS	46,341
E0125 - DIRECTORA PARA CENTROS DE DESARROLLO INFANTIL.	07 - 07	SUELDOS COMPACTADOS	17,514
E0125 - DIRECTORA PARA CENTROS DE DESARROLLO INFANTIL.	07 - 38	DESPENSA	231
E0125 - DIRECTORA PARA CENTROS DE DESARROLLO INFANTIL.	07 - 44	PREVISION SOCIAL MULTIPLE	150
E0125 - DIRECTORA PARA CENTROS DE DESARROLLO INFANTIL.	07 - CP	COMPENSACION PROVOCIONAL COMPACTABLE	5,404
E0125 - DIRECTORA PARA CENTROS DE DESARROLLO INFANTIL.	07 - 39	MATERIAL DIDACTICO	360
E0125 - DIRECTORA PARA CENTROS DE DESARROLLO INFANTIL.	07 - E9	ASIGNACION DOCENTE GENERICA	463
E0125 - DIRECTORA PARA CENTROS DE DESARROLLO INFANTIL.	07 - R9	ASIGNACION DOC. GENERICA RE9	80
E0125 - DIRECTORA PARA CENTROS DE DESARROLLO INFANTIL.	7A - 07	SUELDOS COMPACTADOS	22,769
E0125 - DIRECTORA PARA CENTROS DE DESARROLLO INFANTIL.	7B - 07	SUELDOS COMPACTADOS	30,510
E0125 - DIRECTORA PARA CENTROS DE DESARROLLO INFANTIL.	7C - 07	SUELDOS COMPACTADOS	40,273
E0125 - DIRECTORA PARA CENTROS DE DESARROLLO INFANTIL.	7D - 07	SUELDOS COMPACTADOS	51,550
E0125 - DIRECTORA PARA CENTROS DE DESARROLLO INFANTIL.	7E - 07	SUELDOS COMPACTADOS	65,984

**Presupuesto de Egresos del Estado de Hidalgo
Ejercicio Fiscal 2022**

Tabulador de salarios del personal docente del magisterio

Complementario 21

Categoría - Plaza	Nivel - Código	Descripción	Importe Mensual
E0165 - PROFESOR DE ENSEÑANZAS MUSICALES ELEMENTALES PARA JARDIN DE NIÑOS	07 - 07	SUELDOS COMPACTADOS	370
E0165 - PROFESOR DE ENSEÑANZAS MUSICALES ELEMENTALES PARA JARDIN DE NIÑOS	07 - 38	DESPENSA	10
E0165 - PROFESOR DE ENSEÑANZAS MUSICALES ELEMENTALES PARA JARDIN DE NIÑOS	07 - 44	PREVISION SOCIAL MULTIPLE	6
E0165 - PROFESOR DE ENSEÑANZAS MUSICALES ELEMENTALES PARA JARDIN DE NIÑOS	07 - CP	COMPENSACION PROVICIONAL COMPACTABLE	113
E0165 - PROFESOR DE ENSEÑANZAS MUSICALES ELEMENTALES PARA JARDIN DE NIÑOS	07 - 39	MATERIAL DIDACTICO	14
E0165 - PROFESOR DE ENSEÑANZAS MUSICALES ELEMENTALES PARA JARDIN DE NIÑOS	07 - E9	ASIGNACION DOCENTE GENERICA	13
E0165 - PROFESOR DE ENSEÑANZAS MUSICALES ELEMENTALES PARA JARDIN DE NIÑOS	07 - R9	ASIGNACION DOC. GENERICA RE9	2
E0165 - PROFESOR DE ENSEÑANZAS MUSICALES ELEMENTALES PARA JARDIN DE NIÑOS	7A - 07	SUELDOS COMPACTADOS	505
E0165 - PROFESOR DE ENSEÑANZAS MUSICALES ELEMENTALES PARA JARDIN DE NIÑOS	7B - 07	SUELDOS COMPACTADOS	676
E0165 - PROFESOR DE ENSEÑANZAS MUSICALES ELEMENTALES PARA JARDIN DE NIÑOS	7C - 07	SUELDOS COMPACTADOS	892
E0165 - PROFESOR DE ENSEÑANZAS MUSICALES ELEMENTALES PARA JARDIN DE NIÑOS	7D - 07	SUELDOS COMPACTADOS	1,142
E0165 - PROFESOR DE ENSEÑANZAS MUSICALES ELEMENTALES PARA JARDIN DE NIÑOS	7E - 07	SUELDOS COMPACTADOS	1,463
E0181 - MAESTRA DE JARDIN DE NINOS, FORANEA.	07 - 07	SUELDOS COMPACTADOS	9,026
E0181 - MAESTRA DE JARDIN DE NINOS, FORANEA.	07 - 38	DESPENSA	231
E0181 - MAESTRA DE JARDIN DE NINOS, FORANEA.	07 - 44	PREVISION SOCIAL MULTIPLE	150
E0181 - MAESTRA DE JARDIN DE NINOS, FORANEA.	07 - CP	COMPENSACION PROVICIONAL COMPACTABLE	2,751
E0181 - MAESTRA DE JARDIN DE NINOS, FORANEA.	07 - 39	MATERIAL DIDACTICO	360
E0181 - MAESTRA DE JARDIN DE NINOS, FORANEA.	07 - E9	ASIGNACION DOCENTE GENERICA	321
E0181 - MAESTRA DE JARDIN DE NINOS, FORANEA.	07 - R9	ASIGNACION DOC. GENERICA RE9	59
E0181 - MAESTRA DE JARDIN DE NINOS, FORANEA.	7A - 07	SUELDOS COMPACTADOS	12,274
E0181 - MAESTRA DE JARDIN DE NINOS, FORANEA.	7B - 07	SUELDOS COMPACTADOS	16,449
E0181 - MAESTRA DE JARDIN DE NINOS, FORANEA.	7C - 07	SUELDOS COMPACTADOS	21,712
E0181 - MAESTRA DE JARDIN DE NINOS, FORANEA.	7D - 07	SUELDOS COMPACTADOS	27,791
E0181 - MAESTRA DE JARDIN DE NINOS, FORANEA.	7E - 07	SUELDOS COMPACTADOS	35,574
E0183 - HORAS DE ACOMPAÑANTE DE MUSICA PARA JARDIN DE NINOS, FORANEO	07 - 07	SUELDOS COMPACTADOS	411
E0183 - HORAS DE ACOMPAÑANTE DE MUSICA PARA JARDIN DE NINOS, FORANEO	07 - 38	DESPENSA	10
E0183 - HORAS DE ACOMPAÑANTE DE MUSICA PARA JARDIN DE NINOS, FORANEO	07 - 44	PREVISION SOCIAL MULTIPLE	6

8



**Presupuesto de Egresos del Estado de Hidalgo
Ejercicio Fiscal 2022**

Tabulador de salarios del personal docente del magisterio

Complementario 21

Categoría - Plaza	Nivel - Código	Descripción	Importe Mensual
E0183 - HORAS DE ACOMPAÑANTE DE MUSICA PARA JARDIN DE NINOS, FORANE0	07 - CP	COMPENSACION PROVOCIONAL COMPACTABLE	126
E0183 - HORAS DE ACOMPAÑANTE DE MUSICA PARA JARDIN DE NINOS, FORANE0	07 - 39	MATERIAL DIDACTICO	15
E0183 - HORAS DE ACOMPAÑANTE DE MUSICA PARA JARDIN DE NINOS, FORANE0	07 - E9	ASIGNACION DOCENTE GENERICA	14
E0183 - HORAS DE ACOMPAÑANTE DE MUSICA PARA JARDIN DE NINOS, FORANE0	07 - R9	ASIGNACION DOC. GENERICA RE9	2
E0183 - HORAS DE ACOMPAÑANTE DE MUSICA PARA JARDIN DE NINOS, FORANE0	7A - 07	SUELDOS COMPACTADOS	559
E0183 - HORAS DE ACOMPAÑANTE DE MUSICA PARA JARDIN DE NINOS, FORANE0	7B - 07	SUELDOS COMPACTADOS	752
E0183 - HORAS DE ACOMPAÑANTE DE MUSICA PARA JARDIN DE NINOS, FORANE0	7C - 07	SUELDOS COMPACTADOS	992
E0183 - HORAS DE ACOMPAÑANTE DE MUSICA PARA JARDIN DE NINOS, FORANE0	7D - 07	SUELDOS COMPACTADOS	1,271
E0183 - HORAS DE ACOMPAÑANTE DE MUSICA PARA JARDIN DE NINOS, FORANE0	7E - 07	SUELDOS COMPACTADOS	1,626
E0191 - PROMOTOR DE COMUNIDAD RURAL, TECNICO EN EDUCACION PREESCOLAR	07 - 07	SUELDOS COMPACTADOS	8,718
E0191 - PROMOTOR DE COMUNIDAD RURAL, TECNICO EN EDUCACION PREESCOLAR	07 - 38	DESPENSA	231
E0191 - PROMOTOR DE COMUNIDAD RURAL, TECNICO EN EDUCACION PREESCOLAR	07 - 44	PREVISION SOCIAL MULTIPLE	150
E0191 - PROMOTOR DE COMUNIDAD RURAL, TECNICO EN EDUCACION PREESCOLAR	07 - CP	COMPENSACION PROVOCIONAL COMPACTABLE	2,677
E0191 - PROMOTOR DE COMUNIDAD RURAL, TECNICO EN EDUCACION PREESCOLAR	07 - 39	MATERIAL DIDACTICO	360
E0191 - PROMOTOR DE COMUNIDAD RURAL, TECNICO EN EDUCACION PREESCOLAR	07 - E9	ASIGNACION DOCENTE GENERICA	303
E0191 - PROMOTOR DE COMUNIDAD RURAL, TECNICO EN EDUCACION PREESCOLAR	07 - R9	ASIGNACION DOC. GENERICA RE9	58
E0195 - EDUCADORA PARA CENTROS DE DESARROLLO INFANTIL.	07 - 07	SUELDOS COMPACTADOS	12,832
E0195 - EDUCADORA PARA CENTROS DE DESARROLLO INFANTIL.	07 - 38	DESPENSA	231
E0195 - EDUCADORA PARA CENTROS DE DESARROLLO INFANTIL.	07 - 44	PREVISION SOCIAL MULTIPLE	150
E0195 - EDUCADORA PARA CENTROS DE DESARROLLO INFANTIL.	07 - CP	COMPENSACION PROVOCIONAL COMPACTABLE	3,960
E0195 - EDUCADORA PARA CENTROS DE DESARROLLO INFANTIL.	07 - 39	MATERIAL DIDACTICO	360
E0195 - EDUCADORA PARA CENTROS DE DESARROLLO INFANTIL.	07 - E9	ASIGNACION DOCENTE GENERICA	387
E0195 - EDUCADORA PARA CENTROS DE DESARROLLO INFANTIL.	07 - R9	ASIGNACION DOC. GENERICA RE9	83
E0195 - EDUCADORA PARA CENTROS DE DESARROLLO INFANTIL.	7A - 07	SUELDOS COMPACTADOS	16,040
E0195 - EDUCADORA PARA CENTROS DE DESARROLLO INFANTIL.	7B - 07	SUELDOS COMPACTADOS	21,496
E0195 - EDUCADORA PARA CENTROS DE DESARROLLO INFANTIL.	7C - 07	SUELDOS COMPACTADOS	28,374
E0195 - EDUCADORA PARA CENTROS DE DESARROLLO INFANTIL.	7D - 07	SUELDOS COMPACTADOS	36,323

**Presupuesto de Egresos del Estado de Hidalgo
Ejercicio Fiscal 2022**

Tabulador de salarios del personal docente del magisterio

Complementario 21

Categoría - Plaza	Nivel - Código	Descripción	Importe Mensual
E0195 - EDUCADORA PARA CENTROS DE DESARROLLO INFANTIL.	7E - 07	SUELDOS COMPACTADOS	46,489
E0199 - MTRA DE JARDIN DE NINOS DE 3/4 DE TIEMPO EN CURSO	07 - 07	SUELDOS COMPACTADOS	11,914
E0199 - MTRA DE JARDIN DE NINOS DE 3/4 DE TIEMPO EN CURSO	07 - 38	DESPENSA	231
E0199 - MTRA DE JARDIN DE NINOS DE 3/4 DE TIEMPO EN CURSO	07 - 44	PREVISION SOCIAL MULTIPLE	150
E0199 - MTRA DE JARDIN DE NINOS DE 3/4 DE TIEMPO EN CURSO	07 - CP	COMPENSACION PROVICIONAL COMPACTABLE	3,632
E0199 - MTRA DE JARDIN DE NINOS DE 3/4 DE TIEMPO EN CURSO	07 - 39	MATERIAL DIDACTICO	360
E0199 - MTRA DE JARDIN DE NINOS DE 3/4 DE TIEMPO EN CURSO	07 - E9	ASIGNACION DOCENTE GENERICA	378
E0199 - MTRA DE JARDIN DE NINOS DE 3/4 DE TIEMPO EN CURSO	07 - R9	ASIGNACION DOC. GENERICA RE9	87
E0201 - INSPECTOR DE ZONA DE ENSEÑANZA PRIMARIA, FORANEO.	07 - 07	SUELDOS COMPACTADOS	21,481
E0201 - INSPECTOR DE ZONA DE ENSEÑANZA PRIMARIA, FORANEO.	07 - 38	DESPENSA	276
E0201 - INSPECTOR DE ZONA DE ENSEÑANZA PRIMARIA, FORANEO.	07 - 44	PREVISION SOCIAL MULTIPLE	204
E0201 - INSPECTOR DE ZONA DE ENSEÑANZA PRIMARIA, FORANEO.	07 - CP	COMPENSACION PROVICIONAL COMPACTABLE	6,548
E0201 - INSPECTOR DE ZONA DE ENSEÑANZA PRIMARIA, FORANEO.	07 - 39	MATERIAL DIDACTICO	409
E0201 - INSPECTOR DE ZONA DE ENSEÑANZA PRIMARIA, FORANEO.	07 - E9	ASIGNACION DOCENTE GENERICA	610
E0201 - INSPECTOR DE ZONA DE ENSEÑANZA PRIMARIA, FORANEO.	07 - R9	ASIGNACION DOC. GENERICA RE9	127
E0201 - INSPECTOR DE ZONA DE ENSEÑANZA PRIMARIA, FORANEO.	7A - 07	SUELDOS COMPACTADOS	26,084
E0201 - INSPECTOR DE ZONA DE ENSEÑANZA PRIMARIA, FORANEO.	7B - 07	SUELDOS COMPACTADOS	31,919
E0201 - INSPECTOR DE ZONA DE ENSEÑANZA PRIMARIA, FORANEO.	7C - 07	SUELDOS COMPACTADOS	42,133
E0201 - INSPECTOR DE ZONA DE ENSEÑANZA PRIMARIA, FORANEO.	7D - 07	SUELDOS COMPACTADOS	53,930
E0201 - INSPECTOR DE ZONA DE ENSEÑANZA PRIMARIA, FORANEO.	7E - 07	SUELDOS COMPACTADOS	69,030
E0205 - JEFE DE SECTOR DE EDUCACION PRIMARIA, FORANEO.	07 - 07	SUELDOS COMPACTADOS	23,995
E0205 - JEFE DE SECTOR DE EDUCACION PRIMARIA, FORANEO.	07 - 38	DESPENSA	276
E0205 - JEFE DE SECTOR DE EDUCACION PRIMARIA, FORANEO.	07 - 44	PREVISION SOCIAL MULTIPLE	204
E0205 - JEFE DE SECTOR DE EDUCACION PRIMARIA, FORANEO.	07 - CP	COMPENSACION PROVICIONAL COMPACTABLE	7,314
E0205 - JEFE DE SECTOR DE EDUCACION PRIMARIA, FORANEO.	07 - 39	MATERIAL DIDACTICO	409
E0205 - JEFE DE SECTOR DE EDUCACION PRIMARIA, FORANEO.	07 - E9	ASIGNACION DOCENTE GENERICA	656
E0205 - JEFE DE SECTOR DE EDUCACION PRIMARIA, FORANEO.	07 - R9	ASIGNACION DOC. GENERICA RE9	140
E0205 - JEFE DE SECTOR DE EDUCACION PRIMARIA, FORANEO.	7A - 07	SUELDOS COMPACTADOS	29,137
E0205 - JEFE DE SECTOR DE EDUCACION PRIMARIA, FORANEO.	7B - 07	SUELDOS COMPACTADOS	35,654
E0205 - JEFE DE SECTOR DE EDUCACION PRIMARIA, FORANEO.	7C - 07	SUELDOS COMPACTADOS	47,064
E0205 - JEFE DE SECTOR DE EDUCACION PRIMARIA, FORANEO.	7D - 07	SUELDOS COMPACTADOS	60,242
E0205 - JEFE DE SECTOR DE EDUCACION PRIMARIA, FORANEO.	7E - 07	SUELDOS COMPACTADOS	77,109
E0221 - DIRECTOR DE PRIMARIA, FORANEO.	07 - 07	SUELDOS COMPACTADOS	11,758
E0221 - DIRECTOR DE PRIMARIA, FORANEO.	07 - 38	DESPENSA	231
E0221 - DIRECTOR DE PRIMARIA, FORANEO.	07 - 44	PREVISION SOCIAL MULTIPLE	150
E0221 - DIRECTOR DE PRIMARIA, FORANEO.	07 - CP	COMPENSACION PROVICIONAL COMPACTABLE	3,584
E0221 - DIRECTOR DE PRIMARIA, FORANEO.	07 - 39	MATERIAL DIDACTICO	360
E0221 - DIRECTOR DE PRIMARIA, FORANEO.	07 - E9	ASIGNACION DOCENTE GENERICA	375

10



**Presupuesto de Egresos del Estado de Hidalgo
Ejercicio Fiscal 2022**

Tabulador de salarios del personal docente del magisterio

Complementario 21

Categoría - Plaza	Nivel - Código	Descripción	Importe Mensual
E0221 - DIRECTOR DE PRIMARIA, FORANEO.	07 - R9	ASIGNACION DOC. GENERICA RE9	56
E0221 - DIRECTOR DE PRIMARIA, FORANEO.	7A - 07	SUELDOS COMPACTADOS	15,991
E0221 - DIRECTOR DE PRIMARIA, FORANEO.	7B - 07	SUELDOS COMPACTADOS	21,428
E0221 - DIRECTOR DE PRIMARIA, FORANEO.	7C - 07	SUELDOS COMPACTADOS	28,285
E0221 - DIRECTOR DE PRIMARIA, FORANEO.	7D - 07	SUELDOS COMPACTADOS	36,204
E0221 - DIRECTOR DE PRIMARIA, FORANEO.	7E - 07	SUELDOS COMPACTADOS	46,341
E0223 - DIRECTOR DE INTERNADO DE PRIMARIA, FORANEO.	07 - 07	SUELDOS COMPACTADOS	16,540
E0223 - DIRECTOR DE INTERNADO DE PRIMARIA, FORANEO.	07 - 38	DESPENSA	231
E0223 - DIRECTOR DE INTERNADO DE PRIMARIA, FORANEO.	07 - 44	PREVISION SOCIAL MULTIPLE	150
E0223 - DIRECTOR DE INTERNADO DE PRIMARIA, FORANEO.	07 - CP	COMPENSACION PROVINCIONAL COMPACTABLE	5,075
E0223 - DIRECTOR DE INTERNADO DE PRIMARIA, FORANEO.	07 - 39	MATERIAL DIDACTICO	360
E0223 - DIRECTOR DE INTERNADO DE PRIMARIA, FORANEO.	07 - E9	ASIGNACION DOCENTE GENERICA	493
E0223 - DIRECTOR DE INTERNADO DE PRIMARIA, FORANEO.	07 - R9	ASIGNACION DOC. GENERICA RE9	72
E0223 - DIRECTOR DE INTERNADO DE PRIMARIA, FORANEO.	7A - 07	SUELDOS COMPACTADOS	20,773
E0223 - DIRECTOR DE INTERNADO DE PRIMARIA, FORANEO.	7B - 07	SUELDOS COMPACTADOS	26,210
E0223 - DIRECTOR DE INTERNADO DE PRIMARIA, FORANEO.	7C - 07	SUELDOS COMPACTADOS	33,067
E0223 - DIRECTOR DE INTERNADO DE PRIMARIA, FORANEO.	7D - 07	SUELDOS COMPACTADOS	40,986
E0223 - DIRECTOR DE INTERNADO DE PRIMARIA, FORANEO.	7E - 07	SUELDOS COMPACTADOS	51,123
E0247 - SUBDIRECTOR ACADEMICO DE PRIMARIA, FORANEO	07 - 07	SUELDOS COMPACTADOS	10,622
E0247 - SUBDIRECTOR ACADEMICO DE PRIMARIA, FORANEO	07 - 38	DESPENSA	231
E0247 - SUBDIRECTOR ACADEMICO DE PRIMARIA, FORANEO	07 - 44	PREVISION SOCIAL MULTIPLE	150
E0247 - SUBDIRECTOR ACADEMICO DE PRIMARIA, FORANEO	07 - CP	COMPENSACION PROVINCIONAL COMPACTABLE	3,238
E0247 - SUBDIRECTOR ACADEMICO DE PRIMARIA, FORANEO	07 - 39	MATERIAL DIDACTICO	360
E0247 - SUBDIRECTOR ACADEMICO DE PRIMARIA, FORANEO	07 - E9	ASIGNACION DOCENTE GENERICA	348
E0247 - SUBDIRECTOR ACADEMICO DE PRIMARIA, FORANEO	07 - R9	ASIGNACION DOC. GENERICA RE9	58
E0247 - SUBDIRECTOR ACADEMICO DE PRIMARIA, FORANEO	71 - 07	SUELDOS COMPACTADOS	13,809
E0247 - SUBDIRECTOR ACADEMICO DE PRIMARIA, FORANEO	71 - 38	DESPENSA	231
E0247 - SUBDIRECTOR ACADEMICO DE PRIMARIA, FORANEO	71 - 44	PREVISION SOCIAL MULTIPLE	150
E0247 - SUBDIRECTOR ACADEMICO DE PRIMARIA, FORANEO	71 - CP	COMPENSACION PROVINCIONAL COMPACTABLE	4,210
E0247 - SUBDIRECTOR ACADEMICO DE PRIMARIA, FORANEO	71 - 39	MATERIAL DIDACTICO	360
E0247 - SUBDIRECTOR ACADEMICO DE PRIMARIA, FORANEO	71 - E9	ASIGNACION DOCENTE GENERICA	452
E0247 - SUBDIRECTOR ACADEMICO DE PRIMARIA, FORANEO	71 - R9	ASIGNACION DOC. GENERICA RE9	75
E0247 - SUBDIRECTOR ACADEMICO DE PRIMARIA, FORANEO	72 - 07	SUELDOS COMPACTADOS	16,996
E0247 - SUBDIRECTOR ACADEMICO DE PRIMARIA, FORANEO	72 - 38	DESPENSA	231
E0247 - SUBDIRECTOR ACADEMICO DE PRIMARIA, FORANEO	72 - 44	PREVISION SOCIAL MULTIPLE	150
E0247 - SUBDIRECTOR ACADEMICO DE PRIMARIA, FORANEO	72 - CP	COMPENSACION PROVINCIONAL COMPACTABLE	5,181
E0247 - SUBDIRECTOR ACADEMICO DE PRIMARIA, FORANEO	72 - 39	MATERIAL DIDACTICO	360
E0247 - SUBDIRECTOR ACADEMICO DE PRIMARIA, FORANEO	72 - E9	ASIGNACION DOCENTE GENERICA	557



**Presupuesto de Egresos del Estado de Hidalgo
Ejercicio Fiscal 2022**

Tabulador de salarios del personal docente del magisterio

Complementario 21

Categoría - Plaza	Nivel - Código	Descripción	Importe Mensual
E0247 - SUBDIRECTOR ACADEMICO DE PRIMARIA, FORANEO	72 - R9	ASIGNACION DOC. GENERICA RE9	92
E0249 - SUBDIRECTOR DE GESTION ESCOLAR PRIMARIA, FORANEO	07 - 07	SUELDOS COMPACTADOS	10,622
E0249 - SUBDIRECTOR DE GESTION ESCOLAR PRIMARIA, FORANEO	07 - 38	DESPENSA	231
E0249 - SUBDIRECTOR DE GESTION ESCOLAR PRIMARIA, FORANEO	07 - 44	PREVISION SOCIAL MULTIPLE	150
E0249 - SUBDIRECTOR DE GESTION ESCOLAR PRIMARIA, FORANEO	07 - CP	COMPENSACION PROVICIONAL COMPACTABLE	3,238
E0249 - SUBDIRECTOR DE GESTION ESCOLAR PRIMARIA, FORANEO	07 - 39	MATERIAL DIDACTICO	360
E0249 - SUBDIRECTOR DE GESTION ESCOLAR PRIMARIA, FORANEO	07 - E9	ASIGNACION DOCENTE GENERICA	348
E0249 - SUBDIRECTOR DE GESTION ESCOLAR PRIMARIA, FORANEO	07 - R9	ASIGNACION DOC. GENERICA RE9	58
E0249 - SUBDIRECTOR DE GESTION ESCOLAR PRIMARIA, FORANEO	71 - 07	SUELDOS COMPACTADOS	13,809
E0249 - SUBDIRECTOR DE GESTION ESCOLAR PRIMARIA, FORANEO	71 - 38	DESPENSA	231
E0249 - SUBDIRECTOR DE GESTION ESCOLAR PRIMARIA, FORANEO	71 - 44	PREVISION SOCIAL MULTIPLE	150
E0249 - SUBDIRECTOR DE GESTION ESCOLAR PRIMARIA, FORANEO	71 - CP	COMPENSACION PROVICIONAL COMPACTABLE	4,210
E0249 - SUBDIRECTOR DE GESTION ESCOLAR PRIMARIA, FORANEO	71 - 39	MATERIAL DIDACTICO	360
E0249 - SUBDIRECTOR DE GESTION ESCOLAR PRIMARIA, FORANEO	71 - E9	ASIGNACION DOCENTE GENERICA	452
E0249 - SUBDIRECTOR DE GESTION ESCOLAR PRIMARIA, FORANEO	71 - R9	ASIGNACION DOC. GENERICA RE9	75
E0249 - SUBDIRECTOR DE GESTION ESCOLAR PRIMARIA, FORANEO	72 - 07	SUELDOS COMPACTADOS	16,996
E0249 - SUBDIRECTOR DE GESTION ESCOLAR PRIMARIA, FORANEO	72 - 38	DESPENSA	231
E0249 - SUBDIRECTOR DE GESTION ESCOLAR PRIMARIA, FORANEO	72 - 44	PREVISION SOCIAL MULTIPLE	150
E0249 - SUBDIRECTOR DE GESTION ESCOLAR PRIMARIA, FORANEO	72 - CP	COMPENSACION PROVICIONAL COMPACTABLE	5,181
E0249 - SUBDIRECTOR DE GESTION ESCOLAR PRIMARIA, FORANEO	72 - 39	MATERIAL DIDACTICO	360
E0249 - SUBDIRECTOR DE GESTION ESCOLAR PRIMARIA, FORANEO	72 - E9	ASIGNACION DOCENTE GENERICA	557
E0249 - SUBDIRECTOR DE GESTION ESCOLAR PRIMARIA, FORANEO	72 - R9	ASIGNACION DOC. GENERICA RE9	92
E0261 - MAESTRO DE ADIESTRAMIENTO DE PRIMARIA, FORANEO.	07 - 07	SUELDOS COMPACTADOS	359
E0261 - MAESTRO DE ADIESTRAMIENTO DE PRIMARIA, FORANEO.	07 - 38	DESPENSA	10
E0261 - MAESTRO DE ADIESTRAMIENTO DE PRIMARIA, FORANEO.	07 - 44	PREVISION SOCIAL MULTIPLE	6
E0261 - MAESTRO DE ADIESTRAMIENTO DE PRIMARIA, FORANEO.	07 - CP	COMPENSACION PROVICIONAL COMPACTABLE	110
E0261 - MAESTRO DE ADIESTRAMIENTO DE PRIMARIA, FORANEO.	07 - 39	MATERIAL DIDACTICO	14
E0261 - MAESTRO DE ADIESTRAMIENTO DE PRIMARIA, FORANEO.	07 - E9	ASIGNACION DOCENTE GENERICA	13
E0261 - MAESTRO DE ADIESTRAMIENTO DE PRIMARIA, FORANEO.	07 - R9	ASIGNACION DOC. GENERICA RE9	2
E0265 - MAESTRO DE ENSEÑANZAS ARTISTICAS DE INTERNADO DE PRIMARIA, F	07 - 07	SUELDOS COMPACTADOS	359
E0265 - MAESTRO DE ENSEÑANZAS ARTISTICAS DE INTERNADO DE PRIMARIA, F	07 - 38	DESPENSA	10
E0265 - MAESTRO DE ENSEÑANZAS ARTISTICAS DE INTERNADO DE PRIMARIA, F	07 - 44	PREVISION SOCIAL MULTIPLE	6
E0265 - MAESTRO DE ENSEÑANZAS ARTISTICAS DE INTERNADO DE PRIMARIA, F	07 - CP	COMPENSACION PROVICIONAL COMPACTABLE	109
E0265 - MAESTRO DE ENSEÑANZAS ARTISTICAS DE INTERNADO DE PRIMARIA, F	07 - 39	MATERIAL DIDACTICO	14

12

**Presupuesto de Egresos del Estado de Hidalgo
Ejercicio Fiscal 2022**

Tabulador de salarios del personal docente del magisterio

Complementario 21

Categoría - Plaza	Nivel - Código	Descripción	Importe Mensual
E0265 - MAESTRO DE ENSEÑANZAS ARTÍSTICAS DE INTERNADO DE PRIMARIA, F	07 - E9	ASIGNACION DOCENTE GENERICA	13
E0265 - MAESTRO DE ENSEÑANZAS ARTÍSTICAS DE INTERNADO DE PRIMARIA, F	07 - R9	ASIGNACION DOC. GENERICA RE9	2
E0281 - MAESTRO DE GRUPO DE PRIMARIA, FORANEO.	07 - 07	SUELDOS COMPACTADOS	9,026
E0281 - MAESTRO DE GRUPO DE PRIMARIA, FORANEO.	07 - 38	DESPENSA	231
E0281 - MAESTRO DE GRUPO DE PRIMARIA, FORANEO.	07 - 44	PREVISION SOCIAL MULTIPLE	150
E0281 - MAESTRO DE GRUPO DE PRIMARIA, FORANEO.	07 - CP	COMPENSACION PROVINCIONAL COMPACTABLE	2,751
E0281 - MAESTRO DE GRUPO DE PRIMARIA, FORANEO.	07 - 39	MATERIAL DIDACTICO	360
E0281 - MAESTRO DE GRUPO DE PRIMARIA, FORANEO.	07 - E9	ASIGNACION DOCENTE GENERICA	321
E0281 - MAESTRO DE GRUPO DE PRIMARIA, FORANEO.	07 - R9	ASIGNACION DOC. GENERICA RE9	59
E0281 - MAESTRO DE GRUPO DE PRIMARIA, FORANEO.	7A - 07	SUELDOS COMPACTADOS	12,273
E0281 - MAESTRO DE GRUPO DE PRIMARIA, FORANEO.	7B - 07	SUELDOS COMPACTADOS	16,449
E0281 - MAESTRO DE GRUPO DE PRIMARIA, FORANEO.	7C - 07	SUELDOS COMPACTADOS	21,712
E0281 - MAESTRO DE GRUPO DE PRIMARIA, FORANEO.	7D - 07	SUELDOS COMPACTADOS	27,792
E0281 - MAESTRO DE GRUPO DE PRIMARIA, FORANEO.	7E - 07	SUELDOS COMPACTADOS	35,574
E0281 - MAESTRO DE GRUPO DE PRIMARIA, FORANEO.	71 - 07	SUELDOS COMPACTADOS	11,734
E0281 - MAESTRO DE GRUPO DE PRIMARIA, FORANEO.	71 - 38	DESPENSA	231
E0281 - MAESTRO DE GRUPO DE PRIMARIA, FORANEO.	71 - 44	PREVISION SOCIAL MULTIPLE	150
E0281 - MAESTRO DE GRUPO DE PRIMARIA, FORANEO.	71 - CP	COMPENSACION PROVINCIONAL COMPACTABLE	2,751
E0281 - MAESTRO DE GRUPO DE PRIMARIA, FORANEO.	71 - 39	MATERIAL DIDACTICO	360
E0281 - MAESTRO DE GRUPO DE PRIMARIA, FORANEO.	71 - E9	ASIGNACION DOCENTE GENERICA	321
E0281 - MAESTRO DE GRUPO DE PRIMARIA, FORANEO.	71 - R9	ASIGNACION DOC. GENERICA RE9	59
E0281 - MAESTRO DE GRUPO DE PRIMARIA, FORANEO.	72 - 07	SUELDOS COMPACTADOS	14,441
E0281 - MAESTRO DE GRUPO DE PRIMARIA, FORANEO.	72 - 38	DESPENSA	231
E0281 - MAESTRO DE GRUPO DE PRIMARIA, FORANEO.	72 - 44	PREVISION SOCIAL MULTIPLE	150
E0281 - MAESTRO DE GRUPO DE PRIMARIA, FORANEO.	72 - CP	COMPENSACION PROVINCIONAL COMPACTABLE	2,751
E0281 - MAESTRO DE GRUPO DE PRIMARIA, FORANEO.	72 - 39	MATERIAL DIDACTICO	360
E0281 - MAESTRO DE GRUPO DE PRIMARIA, FORANEO.	72 - E9	ASIGNACION DOCENTE GENERICA	321
E0281 - MAESTRO DE GRUPO DE PRIMARIA, FORANEO.	72 - R9	ASIGNACION DOC. GENERICA RE9	59
E0285 - MAESTRO DE GRUPO DE PRIMARIA DE TIEMPO COMPLETO MIXTO TITULAR	07 - 07	SUELDOS COMPACTADOS	17,238
E0285 - MAESTRO DE GRUPO DE PRIMARIA DE TIEMPO COMPLETO MIXTO TITULAR	07 - 38	DESPENSA	231
E0285 - MAESTRO DE GRUPO DE PRIMARIA DE TIEMPO COMPLETO MIXTO TITULAR	07 - 44	PREVISION SOCIAL MULTIPLE	150
E0285 - MAESTRO DE GRUPO DE PRIMARIA DE TIEMPO COMPLETO MIXTO TITULAR	07 - CP	COMPENSACION PROVINCIONAL COMPACTABLE	5,358
E0285 - MAESTRO DE GRUPO DE PRIMARIA DE TIEMPO COMPLETO MIXTO TITULAR	07 - 39	MATERIAL DIDACTICO	360

13



**Presupuesto de Egresos del Estado de Hidalgo
Ejercicio Fiscal 2022**

Tabulador de salarios del personal docente del magisterio

Complementario 21

Categoría - Plaza	Nivel - Código	Descripción	Importe Mensual
E0285 - MAESTRO DE GRUPO DE PRIMARIA DE TIEMPO COMPLETO MIXTO TITULAR	07 - E9	ASIGNACION DOCENTE GENERICA	527
E0285 - MAESTRO DE GRUPO DE PRIMARIA DE TIEMPO COMPLETO MIXTO TITULAR	07 - R9	ASIGNACION DOC. GENERICA RE9	130
E0286 - MAESTRO DE GRUPO DE PRIMARIA NOCTURNA, EN EL DISTRITO FEDERAL	07 - 07	SUELDOS COMPACTADOS	4,416
E0286 - MAESTRO DE GRUPO DE PRIMARIA NOCTURNA, EN EL DISTRITO FEDERAL	07 - 38	DESPENSA	205
E0286 - MAESTRO DE GRUPO DE PRIMARIA NOCTURNA, EN EL DISTRITO FEDERAL	07 - 44	PREVISION SOCIAL MULTIPLE	117
E0286 - MAESTRO DE GRUPO DE PRIMARIA NOCTURNA, EN EL DISTRITO FEDERAL	07 - CP	COMPENSACION PROVICIONAL COMPACTABLE	1,354
E0286 - MAESTRO DE GRUPO DE PRIMARIA NOCTURNA, EN EL DISTRITO FEDERAL	07 - 39	MATERIAL DIDACTICO	335
E0286 - MAESTRO DE GRUPO DE PRIMARIA NOCTURNA, EN EL DISTRITO FEDERAL	07 - E9	ASIGNACION DOCENTE GENERICA	158
E0286 - MAESTRO DE GRUPO DE PRIMARIA NOCTURNA, EN EL DISTRITO FEDERAL	07 - R9	ASIGNACION DOC. GENERICA RE9	32
E0286 - MAESTRO DE GRUPO DE PRIMARIA NOCTURNA, EN EL DISTRITO FEDERAL	7A - 07	SUELDOS COMPACTADOS	6,011
E0286 - MAESTRO DE GRUPO DE PRIMARIA NOCTURNA, EN EL DISTRITO FEDERAL	7B - 07	SUELDOS COMPACTADOS	8,051
E0286 - MAESTRO DE GRUPO DE PRIMARIA NOCTURNA, EN EL DISTRITO FEDERAL	7C - 07	SUELDOS COMPACTADOS	10,628
E0286 - MAESTRO DE GRUPO DE PRIMARIA NOCTURNA, EN EL DISTRITO FEDERAL	7D - 07	SUELDOS COMPACTADOS	13,606
E0286 - MAESTRO DE GRUPO DE PRIMARIA NOCTURNA, EN EL DISTRITO FEDERAL	7E - 07	SUELDOS COMPACTADOS	17,418
E0299 - MAESTRO DE GRUPO DE PRIMARIA DE 3/4 DE TIEMPO EN CURSO	07 - 07	SUELDOS COMPACTADOS	11,914
E0299 - MAESTRO DE GRUPO DE PRIMARIA DE 3/4 DE TIEMPO EN CURSO	07 - 38	DESPENSA	231
E0299 - MAESTRO DE GRUPO DE PRIMARIA DE 3/4 DE TIEMPO EN CURSO	07 - 44	PREVISION SOCIAL MULTIPLE	150
E0299 - MAESTRO DE GRUPO DE PRIMARIA DE 3/4 DE TIEMPO EN CURSO	07 - CP	COMPENSACION PROVICIONAL COMPACTABLE	3,632
E0299 - MAESTRO DE GRUPO DE PRIMARIA DE 3/4 DE TIEMPO EN CURSO	07 - 39	MATERIAL DIDACTICO	360
E0299 - MAESTRO DE GRUPO DE PRIMARIA DE 3/4 DE TIEMPO EN CURSO	07 - E9	ASIGNACION DOCENTE GENERICA	378
E0299 - MAESTRO DE GRUPO DE PRIMARIA DE 3/4 DE TIEMPO EN CURSO	07 - R9	ASIGNACION DOC. GENERICA RE9	87
E0301 - INSPECTOR GENERAL DE SEGUNDA ENSEÑANZA, FORANEO.	07 - 07	SUELDOS COMPACTADOS	30,955
E0301 - INSPECTOR GENERAL DE SEGUNDA ENSEÑANZA, FORANEO.	07 - 38	DESPENSA	272
E0301 - INSPECTOR GENERAL DE SEGUNDA ENSEÑANZA, FORANEO.	07 - 44	PREVISION SOCIAL MULTIPLE	199
E0301 - INSPECTOR GENERAL DE SEGUNDA ENSEÑANZA, FORANEO.	07 - CP	COMPENSACION PROVICIONAL COMPACTABLE	9,458
E0301 - INSPECTOR GENERAL DE SEGUNDA ENSEÑANZA, FORANEO.	07 - 39	MATERIAL DIDACTICO	408
E0301 - INSPECTOR GENERAL DE SEGUNDA ENSEÑANZA, FORANEO.	07 - E9	ASIGNACION DOCENTE GENERICA	786
E0301 - INSPECTOR GENERAL DE SEGUNDA ENSEÑANZA, FORANEO.	07 - R9	ASIGNACION DOC. GENERICA RE9	174
E0301 - INSPECTOR GENERAL DE SEGUNDA ENSEÑANZA, FORANEO.	7A - 07	SUELDOS COMPACTADOS	37,588

14



**Presupuesto de Egresos del Estado de Hidalgo
Ejercicio Fiscal 2022**

Tabulador de salarios del personal docente del magisterio

Complementario 21

Categoría - Plaza	Nivel - Código	Descripción	Importe Mensual
E0301 - INSPECTOR GENERAL DE SEGUNDA ENSEÑANZA, FORANEO.	7B - 07	SUELDOS COMPACTADOS	47,573
E0301 - INSPECTOR GENERAL DE SEGUNDA ENSEÑANZA, FORANEO.	7C - 07	SUELDOS COMPACTADOS	62,796
E0301 - INSPECTOR GENERAL DE SEGUNDA ENSEÑANZA, FORANEO.	7D - 07	SUELDOS COMPACTADOS	80,379
E0301 - INSPECTOR GENERAL DE SEGUNDA ENSEÑANZA, FORANEO.	7E - 07	SUELDOS COMPACTADOS	102,885
E0321 - DIRECTOR DE SECUNDARIA FORANEA.	07 - 07	SUELDOS COMPACTADOS	27,813
E0321 - DIRECTOR DE SECUNDARIA FORANEA.	07 - 38	DESPENSA	272
E0321 - DIRECTOR DE SECUNDARIA FORANEA.	07 - 44	PREVISION SOCIAL MULTIPLE	199
E0321 - DIRECTOR DE SECUNDARIA FORANEA.	07 - CP	COMPENSACION PROVICIONAL COMPACTABLE	8,498
E0321 - DIRECTOR DE SECUNDARIA FORANEA.	07 - 39	MATERIAL DIDACTICO	408
E0321 - DIRECTOR DE SECUNDARIA FORANEA.	07 - E9	ASIGNACION DOCENTE GENERICA	731
E0321 - DIRECTOR DE SECUNDARIA FORANEA.	07 - R9	ASIGNACION DOC. GENERICA RE9	163
E0321 - DIRECTOR DE SECUNDARIA FORANEA.	7A - 07	SUELDOS COMPACTADOS	33,773
E0321 - DIRECTOR DE SECUNDARIA FORANEA.	7B - 07	SUELDOS COMPACTADOS	42,744
E0321 - DIRECTOR DE SECUNDARIA FORANEA.	7C - 07	SUELDOS COMPACTADOS	56,422
E0321 - DIRECTOR DE SECUNDARIA FORANEA.	7D - 07	SUELDOS COMPACTADOS	72,220
E0321 - DIRECTOR DE SECUNDARIA FORANEA.	7E - 07	SUELDOS COMPACTADOS	92,442
E0327 - DIRECTOR DE SECUNDARIA, PARA TRABAJADORES, FORANEO.	07 - 07	SUELDOS COMPACTADOS	27,813
E0327 - DIRECTOR DE SECUNDARIA, PARA TRABAJADORES, FORANEO.	07 - 38	DESPENSA	272
E0327 - DIRECTOR DE SECUNDARIA, PARA TRABAJADORES, FORANEO.	07 - 44	PREVISION SOCIAL MULTIPLE	199
E0327 - DIRECTOR DE SECUNDARIA, PARA TRABAJADORES, FORANEO.	07 - CP	COMPENSACION PROVICIONAL COMPACTABLE	8,498
E0327 - DIRECTOR DE SECUNDARIA, PARA TRABAJADORES, FORANEO.	07 - 39	MATERIAL DIDACTICO	408
E0327 - DIRECTOR DE SECUNDARIA, PARA TRABAJADORES, FORANEO.	07 - E9	ASIGNACION DOCENTE GENERICA	731
E0327 - DIRECTOR DE SECUNDARIA, PARA TRABAJADORES, FORANEO.	07 - R9	ASIGNACION DOC. GENERICA RE9	163
E0327 - DIRECTOR DE SECUNDARIA, PARA TRABAJADORES, FORANEO.	7A - 07	SUELDOS COMPACTADOS	33,773
E0327 - DIRECTOR DE SECUNDARIA, PARA TRABAJADORES, FORANEO.	7B - 07	SUELDOS COMPACTADOS	42,744
E0327 - DIRECTOR DE SECUNDARIA, PARA TRABAJADORES, FORANEO.	7C - 07	SUELDOS COMPACTADOS	56,422
E0327 - DIRECTOR DE SECUNDARIA, PARA TRABAJADORES, FORANEO.	7D - 07	SUELDOS COMPACTADOS	72,220
E0327 - DIRECTOR DE SECUNDARIA, PARA TRABAJADORES, FORANEO.	7E - 07	SUELDOS COMPACTADOS	92,442
E0341 - SUBDIRECTOR SECRETARIO DE SECUNDARIA FORANEA.	07 - 07	SUELDOS COMPACTADOS	26,743
E0341 - SUBDIRECTOR SECRETARIO DE SECUNDARIA FORANEA.	07 - 38	DESPENSA	272
E0341 - SUBDIRECTOR SECRETARIO DE SECUNDARIA FORANEA.	07 - 44	PREVISION SOCIAL MULTIPLE	199
E0341 - SUBDIRECTOR SECRETARIO DE SECUNDARIA FORANEA.	07 - CP	COMPENSACION PROVICIONAL COMPACTABLE	8,171
E0341 - SUBDIRECTOR SECRETARIO DE SECUNDARIA FORANEA.	07 - 39	MATERIAL DIDACTICO	408
E0341 - SUBDIRECTOR SECRETARIO DE SECUNDARIA FORANEA.	07 - E9	ASIGNACION DOCENTE GENERICA	713
E0341 - SUBDIRECTOR SECRETARIO DE SECUNDARIA FORANEA.	07 - R9	ASIGNACION DOC. GENERICA RE9	158
E0341 - SUBDIRECTOR SECRETARIO DE SECUNDARIA FORANEA.	7A - 07	SUELDOS COMPACTADOS	32,474
E0341 - SUBDIRECTOR SECRETARIO DE SECUNDARIA FORANEA.	7B - 07	SUELDOS COMPACTADOS	41,100
E0341 - SUBDIRECTOR SECRETARIO DE SECUNDARIA FORANEA.	7C - 07	SUELDOS COMPACTADOS	54,251

**Presupuesto de Egresos del Estado de Hidalgo
Ejercicio Fiscal 2022**

Tabulador de salarios del personal docente del magisterio

Complementario 21

Categoría - Plaza	Nivel - Código	Descripción	Importe Mensual
E0341 - SUBDIRECTOR SECRETARIO DE SECUNDARIA FORANEA.	7D - 07	SUELDOS COMPACTADOS	69,442
E0341 - SUBDIRECTOR SECRETARIO DE SECUNDARIA FORANEA.	7E - 07	SUELDOS COMPACTADOS	88,886
E0351 - JEFE DE ENSEÑANZA SECUNDARIA, FORANEO.	07 - 07	SUELDOS COMPACTADOS	29,203
E0351 - JEFE DE ENSEÑANZA SECUNDARIA, FORANEO.	07 - 38	DESPENSA	272
E0351 - JEFE DE ENSEÑANZA SECUNDARIA, FORANEO.	07 - 44	PREVISION SOCIAL MULTIPLE	199
E0351 - JEFE DE ENSEÑANZA SECUNDARIA, FORANEO.	07 - CP	COMPENSACION PROVINCIONAL COMPACTABLE	8,922
E0351 - JEFE DE ENSEÑANZA SECUNDARIA, FORANEO.	07 - 39	MATERIAL DIDACTICO	408
E0351 - JEFE DE ENSEÑANZA SECUNDARIA, FORANEO.	07 - E9	ASIGNACION DOCENTE GENERICA	780
E0351 - JEFE DE ENSEÑANZA SECUNDARIA, FORANEO.	07 - R9	ASIGNACION DOC. GENERICA RE9	173
E0351 - JEFE DE ENSEÑANZA SECUNDARIA, FORANEO.	7A - 07	SUELDOS COMPACTADOS	35,461
E0351 - JEFE DE ENSEÑANZA SECUNDARIA, FORANEO.	7B - 07	SUELDOS COMPACTADOS	44,880
E0351 - JEFE DE ENSEÑANZA SECUNDARIA, FORANEO.	7C - 07	SUELDOS COMPACTADOS	59,241
E0351 - JEFE DE ENSEÑANZA SECUNDARIA, FORANEO.	7D - 07	SUELDOS COMPACTADOS	75,829
E0351 - JEFE DE ENSEÑANZA SECUNDARIA, FORANEO.	7E - 07	SUELDOS COMPACTADOS	97,061
E0361 - PROFESOR DE ENSEÑANZAS DE ADIESTRAMIENTO DE SECUNDARIA, FORANEO	07 - 07	SUELDOS COMPACTADOS	454
E0361 - PROFESOR DE ENSEÑANZAS DE ADIESTRAMIENTO DE SECUNDARIA, FORANEO	07 - 38	DESPENSA	10
E0361 - PROFESOR DE ENSEÑANZAS DE ADIESTRAMIENTO DE SECUNDARIA, FORANEO	07 - 44	PREVISION SOCIAL MULTIPLE	6
E0361 - PROFESOR DE ENSEÑANZAS DE ADIESTRAMIENTO DE SECUNDARIA, FORANEO	07 - CP	COMPENSACION PROVINCIONAL COMPACTABLE	139
E0361 - PROFESOR DE ENSEÑANZAS DE ADIESTRAMIENTO DE SECUNDARIA, FORANEO	07 - 39	MATERIAL DIDACTICO	14
E0361 - PROFESOR DE ENSEÑANZAS DE ADIESTRAMIENTO DE SECUNDARIA, FORANEO	07 - E9	ASIGNACION DOCENTE GENERICA	15
E0361 - PROFESOR DE ENSEÑANZAS DE ADIESTRAMIENTO DE SECUNDARIA, FORANEO	07 - R9	ASIGNACION DOC. GENERICA RE9	3
E0361 - PROFESOR DE ENSEÑANZAS DE ADIESTRAMIENTO DE SECUNDARIA, FORANEO	7A - 07	SUELDOS COMPACTADOS	619
E0361 - PROFESOR DE ENSEÑANZAS DE ADIESTRAMIENTO DE SECUNDARIA, FORANEO	7B - 07	SUELDOS COMPACTADOS	825
E0361 - PROFESOR DE ENSEÑANZAS DE ADIESTRAMIENTO DE SECUNDARIA, FORANEO	7C - 07	SUELDOS COMPACTADOS	1,092
E0361 - PROFESOR DE ENSEÑANZAS DE ADIESTRAMIENTO DE SECUNDARIA, FORANEO	7D - 07	SUELDOS COMPACTADOS	1,397
E0361 - PROFESOR DE ENSEÑANZAS DE ADIESTRAMIENTO DE SECUNDARIA, FORANEO	7E - 07	SUELDOS COMPACTADOS	1,789
E0363 - PROFESOR DE ENSEÑANZA SECUNDARIA, FORANEA.	07 - 07	SUELDOS COMPACTADOS	470
E0363 - PROFESOR DE ENSEÑANZA SECUNDARIA, FORANEA.	07 - 38	DESPENSA	10
E0363 - PROFESOR DE ENSEÑANZA SECUNDARIA, FORANEA.	07 - 44	PREVISION SOCIAL MULTIPLE	6
E0363 - PROFESOR DE ENSEÑANZA SECUNDARIA, FORANEA.	07 - CP	COMPENSACION PROVINCIONAL COMPACTABLE	143
			16



**Presupuesto de Egresos del Estado de Hidalgo
Ejercicio Fiscal 2022**

Tabulador de salarios del personal docente del magisterio

Complementario 21

Categoría - Plaza	Nivel - Código	Descripción	Importe Mensual
E0363 - PROFESOR DE ENSEÑANZA SECUNDARIA, FORANEA.	07 - 39	MATERIAL DIDACTICO	14
E0363 - PROFESOR DE ENSEÑANZA SECUNDARIA, FORANEA.	07 - E9	ASIGNACION DOCENTE GENERICA	15
E0363 - PROFESOR DE ENSEÑANZA SECUNDARIA, FORANEA.	07 - R9	ASIGNACION DOC. GENERICA RE9	3
E0363 - PROFESOR DE ENSEÑANZA SECUNDARIA, FORANEA.	7A - 07	SUELDOS COMPACTADOS	638
E0363 - PROFESOR DE ENSEÑANZA SECUNDARIA, FORANEA.	7B - 07	SUELDOS COMPACTADOS	855
E0363 - PROFESOR DE ENSEÑANZA SECUNDARIA, FORANEA.	7C - 07	SUELDOS COMPACTADOS	1,129
E0363 - PROFESOR DE ENSEÑANZA SECUNDARIA, FORANEA.	7D - 07	SUELDOS COMPACTADOS	1,445
E0363 - PROFESOR DE ENSEÑANZA SECUNDARIA, FORANEA.	7E - 07	SUELDOS COMPACTADOS	1,850
E0365 - PROFESOR DE ADIESTRAMIENTO, DE SECUNDARIA, FORANEO.	07 - 07	SUELDOS COMPACTADOS	470
E0365 - PROFESOR DE ADIESTRAMIENTO, DE SECUNDARIA, FORANEO.	07 - 38	DESPENSA	10
E0365 - PROFESOR DE ADIESTRAMIENTO, DE SECUNDARIA, FORANEO.	07 - 44	PREVISION SOCIAL MULTIPLE	6
E0365 - PROFESOR DE ADIESTRAMIENTO, DE SECUNDARIA, FORANEO.	07 - CP	COMPENSACION PROVINCIONAL COMPACTABLE	143
E0365 - PROFESOR DE ADIESTRAMIENTO, DE SECUNDARIA, FORANEO.	07 - 39	MATERIAL DIDACTICO	14
E0365 - PROFESOR DE ADIESTRAMIENTO, DE SECUNDARIA, FORANEO.	07 - E9	ASIGNACION DOCENTE GENERICA	15
E0365 - PROFESOR DE ADIESTRAMIENTO, DE SECUNDARIA, FORANEO.	07 - R9	ASIGNACION DOC. GENERICA RE9	3
E0365 - PROFESOR DE ADIESTRAMIENTO, DE SECUNDARIA, FORANEO.	7A - 07	SUELDOS COMPACTADOS	638
E0365 - PROFESOR DE ADIESTRAMIENTO, DE SECUNDARIA, FORANEO.	7B - 07	SUELDOS COMPACTADOS	855
E0365 - PROFESOR DE ADIESTRAMIENTO, DE SECUNDARIA, FORANEO.	7C - 07	SUELDOS COMPACTADOS	1,129
E0365 - PROFESOR DE ADIESTRAMIENTO, DE SECUNDARIA, FORANEO.	7D - 07	SUELDOS COMPACTADOS	1,445
E0365 - PROFESOR DE ADIESTRAMIENTO, DE SECUNDARIA, FORANEO.	7E - 07	SUELDOS COMPACTADOS	1,850
E0366 - HORAS DE ENSEÑANZA DE ADIESTRAMIENTO DE SECUNDARIAS GENERALES	07 - 07	SUELDOS COMPACTADOS	470
E0366 - HORAS DE ENSEÑANZA DE ADIESTRAMIENTO DE SECUNDARIAS GENERALES	07 - 38	DESPENSA	10
E0366 - HORAS DE ENSEÑANZA DE ADIESTRAMIENTO DE SECUNDARIAS GENERALES	07 - 44	PREVISION SOCIAL MULTIPLE	6
E0366 - HORAS DE ENSEÑANZA DE ADIESTRAMIENTO DE SECUNDARIAS GENERALES	07 - CP	COMPENSACION PROVINCIONAL COMPACTABLE	143
E0366 - HORAS DE ENSEÑANZA DE ADIESTRAMIENTO DE SECUNDARIAS GENERALES	07 - 39	MATERIAL DIDACTICO	14
E0366 - HORAS DE ENSEÑANZA DE ADIESTRAMIENTO DE SECUNDARIAS GENERALES	07 - E9	ASIGNACION DOCENTE GENERICA	15
E0366 - HORAS DE ENSEÑANZA DE ADIESTRAMIENTO DE SECUNDARIAS GENERALES	07 - R9	ASIGNACION DOC. GENERICA RE9	3
E0366 - HORAS DE ENSEÑANZA DE ADIESTRAMIENTO DE SECUNDARIAS GENERALES	7A - 07	SUELDOS COMPACTADOS	638
E0366 - HORAS DE ENSEÑANZA DE ADIESTRAMIENTO DE SECUNDARIAS GENERALES	7B - 07	SUELDOS COMPACTADOS	855
E0366 - HORAS DE ENSEÑANZA DE ADIESTRAMIENTO DE SECUNDARIAS GENERALES	7C - 07	SUELDOS COMPACTADOS	1,129
E0366 - HORAS DE ENSEÑANZA DE ADIESTRAMIENTO DE SECUNDARIAS GENERALES	7D - 07	SUELDOS COMPACTADOS	1,445
			17

**Presupuesto de Egresos del Estado de Hidalgo
Ejercicio Fiscal 2022**

Tabulador de salarios del personal docente del magisterio

Complementario 21

Categoría - Plaza	Nivel - Código	Descripción	Importe Mensual
E0366 - HORAS DE ENSEÑANZA DE ADIESTRAMIENTO DE SECUNDARIAS GENERALES	7E - 07	SUELDOS COMPACTADOS	1,850
E0371 - PROFESOR ORIENTADOR DE ENSEÑANZA SECUNDARIA, FORANEA.	07 - 07	SUELDOS COMPACTADOS	470
E0371 - PROFESOR ORIENTADOR DE ENSEÑANZA SECUNDARIA, FORANEA.	07 - 38	DESPENSA	10
E0371 - PROFESOR ORIENTADOR DE ENSEÑANZA SECUNDARIA, FORANEA.	07 - 44	PREVISION SOCIAL MULTIPLE	6
E0371 - PROFESOR ORIENTADOR DE ENSEÑANZA SECUNDARIA, FORANEA.	07 - CP	COMPENSACION PROVINCIONAL COMPACTABLE	143
E0371 - PROFESOR ORIENTADOR DE ENSEÑANZA SECUNDARIA, FORANEA.	07 - 39	MATERIAL DIDACTICO	14
E0371 - PROFESOR ORIENTADOR DE ENSEÑANZA SECUNDARIA, FORANEA.	07 - E9	ASIGNACION DOCENTE GENERICA	15
E0371 - PROFESOR ORIENTADOR DE ENSEÑANZA SECUNDARIA, FORANEA.	07 - R9	ASIGNACION DOC. GENERICA RE9	3
E0371 - PROFESOR ORIENTADOR DE ENSEÑANZA SECUNDARIA, FORANEA.	7A - 07	SUELDOS COMPACTADOS	638
E0371 - PROFESOR ORIENTADOR DE ENSEÑANZA SECUNDARIA, FORANEA.	7B - 07	SUELDOS COMPACTADOS	855
E0371 - PROFESOR ORIENTADOR DE ENSEÑANZA SECUNDARIA, FORANEA.	7C - 07	SUELDOS COMPACTADOS	1,129
E0371 - PROFESOR ORIENTADOR DE ENSEÑANZA SECUNDARIA, FORANEA.	7D - 07	SUELDOS COMPACTADOS	1,445
E0371 - PROFESOR ORIENTADOR DE ENSEÑANZA SECUNDARIA, FORANEA.	7E - 07	SUELDOS COMPACTADOS	1,850
E0390 - HORAS DE ENSEÑANZA DE ADIESTRAMIENTO DE SECUNDARIAS GENERALES	07 - 07	SUELDOS COMPACTADOS	454
E0390 - HORAS DE ENSEÑANZA DE ADIESTRAMIENTO DE SECUNDARIAS GENERALES	07 - 38	DESPENSA	10
E0390 - HORAS DE ENSEÑANZA DE ADIESTRAMIENTO DE SECUNDARIAS GENERALES	07 - 44	PREVISION SOCIAL MULTIPLE	6
E0390 - HORAS DE ENSEÑANZA DE ADIESTRAMIENTO DE SECUNDARIAS GENERALES	07 - CP	COMPENSACION PROVINCIONAL COMPACTABLE	139
E0390 - HORAS DE ENSEÑANZA DE ADIESTRAMIENTO DE SECUNDARIAS GENERALES	07 - 39	MATERIAL DIDACTICO	14
E0390 - HORAS DE ENSEÑANZA DE ADIESTRAMIENTO DE SECUNDARIAS GENERALES	07 - E9	ASIGNACION DOCENTE GENERICA	15
E0390 - HORAS DE ENSEÑANZA DE ADIESTRAMIENTO DE SECUNDARIAS GENERALES	07 - R9	ASIGNACION DOC. GENERICA RE9	3
E0390 - HORAS DE ENSEÑANZA DE ADIESTRAMIENTO DE SECUNDARIAS GENERALES	7A - 07	SUELDOS COMPACTADOS	619
E0390 - HORAS DE ENSEÑANZA DE ADIESTRAMIENTO DE SECUNDARIAS GENERALES	7B - 07	SUELDOS COMPACTADOS	825
E0390 - HORAS DE ENSEÑANZA DE ADIESTRAMIENTO DE SECUNDARIAS GENERALES	7C - 07	SUELDOS COMPACTADOS	1,093
E0390 - HORAS DE ENSEÑANZA DE ADIESTRAMIENTO DE SECUNDARIAS GENERALES	7D - 07	SUELDOS COMPACTADOS	1,397
E0390 - HORAS DE ENSEÑANZA DE ADIESTRAMIENTO DE SECUNDARIAS GENERALES	7E - 07	SUELDOS COMPACTADOS	1,790
E0392 - HORAS DE ENSEÑANZA SECUNDARIA PARA FORTALECIMIENTO CURRICULAR	07 - 07	SUELDOS COMPACTADOS	470
E0392 - HORAS DE ENSEÑANZA SECUNDARIA PARA FORTALECIMIENTO CURRICULAR	07 - 38	DESPENSA	10

18



**Presupuesto de Egresos del Estado de Hidalgo
 Ejercicio Fiscal 2022**

Tabulador de salarios del personal docente del magisterio

Complementario 21

Categoría - Plaza	Nivel - Código	Descripción	Importe Mensual
E0392 - HORAS DE ENSEÑANZA SECUNDARIA PARA FORTALECIMIENTO CURRICULAR	07 - 44	PREVISION SOCIAL MULTIPLE	6
E0392 - HORAS DE ENSEÑANZA SECUNDARIA PARA FORTALECIMIENTO CURRICULAR	07 - CP	COMPENSACION PROVINCIONAL COMPACTABLE	143
E0392 - HORAS DE ENSEÑANZA SECUNDARIA PARA FORTALECIMIENTO CURRICULAR	07 - 39	MATERIAL DIDACTICO	14
E0392 - HORAS DE ENSEÑANZA SECUNDARIA PARA FORTALECIMIENTO CURRICULAR	07 - E9	ASIGNACION DOCENTE GENERICA	15
E0392 - HORAS DE ENSEÑANZA SECUNDARIA PARA FORTALECIMIENTO CURRICULAR	07 - R9	ASIGNACION DOC. GENERICA RE9	3
E0392 - HORAS DE ENSEÑANZA SECUNDARIA PARA FORTALECIMIENTO CURRICULAR	7A - 07	SUELDOS COMPACTADOS	638
E0392 - HORAS DE ENSEÑANZA SECUNDARIA PARA FORTALECIMIENTO CURRICULAR	7B - 07	SUELDOS COMPACTADOS	855
E0392 - HORAS DE ENSEÑANZA SECUNDARIA PARA FORTALECIMIENTO CURRICULAR	7C - 07	SUELDOS COMPACTADOS	1,129
E0392 - HORAS DE ENSEÑANZA SECUNDARIA PARA FORTALECIMIENTO CURRICULAR	7D - 07	SUELDOS COMPACTADOS	1,445
E0392 - HORAS DE ENSEÑANZA SECUNDARIA PARA FORTALECIMIENTO CURRICULAR	7E - 07	SUELDOS COMPACTADOS	1,850
E0401 - INSPECTOR GENERAL DE SECUNDARIAS TECNICAS.	07 - 07	SUELDOS COMPACTADOS	30,955
E0401 - INSPECTOR GENERAL DE SECUNDARIAS TECNICAS.	07 - 38	DESPENSA	272
E0401 - INSPECTOR GENERAL DE SECUNDARIAS TECNICAS.	07 - 44	PREVISION SOCIAL MULTIPLE	199
E0401 - INSPECTOR GENERAL DE SECUNDARIAS TECNICAS.	07 - CP	COMPENSACION PROVINCIONAL COMPACTABLE	9,458
E0401 - INSPECTOR GENERAL DE SECUNDARIAS TECNICAS.	07 - 39	MATERIAL DIDACTICO	408
E0401 - INSPECTOR GENERAL DE SECUNDARIAS TECNICAS.	07 - E9	ASIGNACION DOCENTE GENERICA	786
E0401 - INSPECTOR GENERAL DE SECUNDARIAS TECNICAS.	07 - R9	ASIGNACION DOC. GENERICA RE9	174
E0401 - INSPECTOR GENERAL DE SECUNDARIAS TECNICAS.	7A - 07	SUELDOS COMPACTADOS	37,588
E0401 - INSPECTOR GENERAL DE SECUNDARIAS TECNICAS.	7B - 07	SUELDOS COMPACTADOS	47,573
E0401 - INSPECTOR GENERAL DE SECUNDARIAS TECNICAS.	7C - 07	SUELDOS COMPACTADOS	62,796
E0401 - INSPECTOR GENERAL DE SECUNDARIAS TECNICAS.	7D - 07	SUELDOS COMPACTADOS	80,379
E0401 - INSPECTOR GENERAL DE SECUNDARIAS TECNICAS.	7E - 07	SUELDOS COMPACTADOS	102,885
E0421 - DIRECTOR DE ESCUELA SECUNDARIA TECNICA, FORANEO	07 - 07	SUELDOS COMPACTADOS	27,813
E0421 - DIRECTOR DE ESCUELA SECUNDARIA TECNICA, FORANEO	07 - 38	DESPENSA	272
E0421 - DIRECTOR DE ESCUELA SECUNDARIA TECNICA, FORANEO	07 - 44	PREVISION SOCIAL MULTIPLE	199
E0421 - DIRECTOR DE ESCUELA SECUNDARIA TECNICA, FORANEO	07 - CP	COMPENSACION PROVINCIONAL COMPACTABLE	8,498
E0421 - DIRECTOR DE ESCUELA SECUNDARIA TECNICA, FORANEO	07 - 39	MATERIAL DIDACTICO	408
E0421 - DIRECTOR DE ESCUELA SECUNDARIA TECNICA, FORANEO	07 - E9	ASIGNACION DOCENTE GENERICA	731
E0421 - DIRECTOR DE ESCUELA SECUNDARIA TECNICA, FORANEO	07 - R9	ASIGNACION DOC. GENERICA RE9	163
E0421 - DIRECTOR DE ESCUELA SECUNDARIA TECNICA, FORANEO	7A - 07	SUELDOS COMPACTADOS	33,773
E0421 - DIRECTOR DE ESCUELA SECUNDARIA TECNICA, FORANEO	7B - 07	SUELDOS COMPACTADOS	42,744
E0421 - DIRECTOR DE ESCUELA SECUNDARIA TECNICA, FORANEO	7C - 07	SUELDOS COMPACTADOS	56,422



**Presupuesto de Egresos del Estado de Hidalgo
Ejercicio Fiscal 2022**

Tabulador de salarios del personal docente del magisterio

Complementario 21

Categoría - Plaza	Nivel - Código	Descripción	Importe Mensual
E0421 - DIRECTOR DE ESCUELA SECUNDARIA TECNICA, FORANEO	7D - 07	SUELDOS COMPACTADOS	72,220
E0421 - DIRECTOR DE ESCUELA SECUNDARIA TECNICA, FORANEO	7E - 07	SUELDOS COMPACTADOS	92,442
E0441 - SUBDIRECTOR SECRETARIO DE ESCUELA SECUNDARIA TECNICA, FORANEO	07 - 07	SUELDOS COMPACTADOS	26,743
E0441 - SUBDIRECTOR SECRETARIO DE ESCUELA SECUNDARIA TECNICA, FORANEO	07 - 38	DESPENSA	272
E0441 - SUBDIRECTOR SECRETARIO DE ESCUELA SECUNDARIA TECNICA, FORANEO	07 - 44	PREVISION SOCIAL MULTIPLE	199
E0441 - SUBDIRECTOR SECRETARIO DE ESCUELA SECUNDARIA TECNICA, FORANEO	07 - CP	COMPENSACION PROVICIONAL COMPACTABLE	8,171
E0441 - SUBDIRECTOR SECRETARIO DE ESCUELA SECUNDARIA TECNICA, FORANEO	07 - 39	MATERIAL DIDACTICO	408
E0441 - SUBDIRECTOR SECRETARIO DE ESCUELA SECUNDARIA TECNICA, FORANEO	07 - E9	ASIGNACION DOCENTE GENERICA	713
E0441 - SUBDIRECTOR SECRETARIO DE ESCUELA SECUNDARIA TECNICA, FORANEO	07 - R9	ASIGNACION DOC. GENERICA RE9	158
E0441 - SUBDIRECTOR SECRETARIO DE ESCUELA SECUNDARIA TECNICA, FORANEO	7A - 07	SUELDOS COMPACTADOS	32,474
E0441 - SUBDIRECTOR SECRETARIO DE ESCUELA SECUNDARIA TECNICA, FORANEO	7B - 07	SUELDOS COMPACTADOS	41,100
E0441 - SUBDIRECTOR SECRETARIO DE ESCUELA SECUNDARIA TECNICA, FORANEO	7C - 07	SUELDOS COMPACTADOS	54,251
E0441 - SUBDIRECTOR SECRETARIO DE ESCUELA SECUNDARIA TECNICA, FORANEO	7D - 07	SUELDOS COMPACTADOS	69,442
E0441 - SUBDIRECTOR SECRETARIO DE ESCUELA SECUNDARIA TECNICA, FORANEO	7E - 07	SUELDOS COMPACTADOS	88,886
E0451 - JEFE DE ENSEÑANZA SECUNDARIA TECNICA, FORANEO	07 - 07	SUELDOS COMPACTADOS	29,203
E0451 - JEFE DE ENSEÑANZA SECUNDARIA TECNICA, FORANEO	07 - 38	DESPENSA	272
E0451 - JEFE DE ENSEÑANZA SECUNDARIA TECNICA, FORANEO	07 - 44	PREVISION SOCIAL MULTIPLE	199
E0451 - JEFE DE ENSEÑANZA SECUNDARIA TECNICA, FORANEO	07 - CP	COMPENSACION PROVICIONAL COMPACTABLE	8,922
E0451 - JEFE DE ENSEÑANZA SECUNDARIA TECNICA, FORANEO	07 - 39	MATERIAL DIDACTICO	408
E0451 - JEFE DE ENSEÑANZA SECUNDARIA TECNICA, FORANEO	07 - E9	ASIGNACION DOCENTE GENERICA	780
E0451 - JEFE DE ENSEÑANZA SECUNDARIA TECNICA, FORANEO	07 - R9	ASIGNACION DOC. GENERICA RE9	173
E0451 - JEFE DE ENSEÑANZA SECUNDARIA TECNICA, FORANEO	7A - 07	SUELDOS COMPACTADOS	35,461
E0451 - JEFE DE ENSEÑANZA SECUNDARIA TECNICA, FORANEO	7B - 07	SUELDOS COMPACTADOS	44,880
E0451 - JEFE DE ENSEÑANZA SECUNDARIA TECNICA, FORANEO	7C - 07	SUELDOS COMPACTADOS	59,241
E0451 - JEFE DE ENSEÑANZA SECUNDARIA TECNICA, FORANEO	7D - 07	SUELDOS COMPACTADOS	75,829
E0451 - JEFE DE ENSEÑANZA SECUNDARIA TECNICA, FORANEO	7E - 07	SUELDOS COMPACTADOS	97,061
E0461 - PROFESOR DE ADIESTRAMIENTO DE SECUNDARIA TECNICA FORANEA.	07 - 07	SUELDOS COMPACTADOS	454
E0461 - PROFESOR DE ADIESTRAMIENTO DE SECUNDARIA TECNICA FORANEA.	07 - 38	DESPENSA	10

20



**Presupuesto de Egresos del Estado de Hidalgo
Ejercicio Fiscal 2022**

Tabulador de salarios del personal docente del magisterio

Complementario 21

Categoría - Plaza	Nivel - Código	Descripción	Importe Mensual
E0461 - PROFESOR DE ADIESTRAMIENTO DE SECUNDARIA TECNICA FORANEA.	07 - 44	PREVISION SOCIAL MULTIPLE	6
E0461 - PROFESOR DE ADIESTRAMIENTO DE SECUNDARIA TECNICA FORANEA.	07 - CP	COMPENSACION PROVINCIONAL COMPACTABLE	139
E0461 - PROFESOR DE ADIESTRAMIENTO DE SECUNDARIA TECNICA FORANEA.	07 - 39	MATERIAL DIDACTICO	14
E0461 - PROFESOR DE ADIESTRAMIENTO DE SECUNDARIA TECNICA FORANEA.	07 - E9	ASIGNACION DOCENTE GENERICA	15
E0461 - PROFESOR DE ADIESTRAMIENTO DE SECUNDARIA TECNICA FORANEA.	07 - R9	ASIGNACION DOC. GENERICA RE9	3
E0461 - PROFESOR DE ADIESTRAMIENTO DE SECUNDARIA TECNICA FORANEA.	7A - 07	SUELDOS COMPACTADOS	619
E0461 - PROFESOR DE ADIESTRAMIENTO DE SECUNDARIA TECNICA FORANEA.	7B - 07	SUELDOS COMPACTADOS	825
E0461 - PROFESOR DE ADIESTRAMIENTO DE SECUNDARIA TECNICA FORANEA.	7C - 07	SUELDOS COMPACTADOS	1,092
E0461 - PROFESOR DE ADIESTRAMIENTO DE SECUNDARIA TECNICA FORANEA.	7D - 07	SUELDOS COMPACTADOS	1,397
E0461 - PROFESOR DE ADIESTRAMIENTO DE SECUNDARIA TECNICA FORANEA.	7E - 07	SUELDOS COMPACTADOS	1,789
E0463 - PROFESOR DE ENSEÑANZA SECUNDARIA TECNICA, FORANEO.	07 - 07	SUELDOS COMPACTADOS	470
E0463 - PROFESOR DE ENSEÑANZA SECUNDARIA TECNICA, FORANEO.	07 - 38	DESPENSA	10
E0463 - PROFESOR DE ENSEÑANZA SECUNDARIA TECNICA, FORANEO.	07 - 44	PREVISION SOCIAL MULTIPLE	6
E0463 - PROFESOR DE ENSEÑANZA SECUNDARIA TECNICA, FORANEO.	07 - CP	COMPENSACION PROVINCIONAL COMPACTABLE	143
E0463 - PROFESOR DE ENSEÑANZA SECUNDARIA TECNICA, FORANEO.	07 - 39	MATERIAL DIDACTICO	14
E0463 - PROFESOR DE ENSEÑANZA SECUNDARIA TECNICA, FORANEO.	07 - E9	ASIGNACION DOCENTE GENERICA	15
E0463 - PROFESOR DE ENSEÑANZA SECUNDARIA TECNICA, FORANEO.	07 - R9	ASIGNACION DOC. GENERICA RE9	3
E0463 - PROFESOR DE ENSEÑANZA SECUNDARIA TECNICA, FORANEO.	7A - 07	SUELDOS COMPACTADOS	638
E0463 - PROFESOR DE ENSEÑANZA SECUNDARIA TECNICA, FORANEO.	7B - 07	SUELDOS COMPACTADOS	855
E0463 - PROFESOR DE ENSEÑANZA SECUNDARIA TECNICA, FORANEO.	7C - 07	SUELDOS COMPACTADOS	1,129
E0463 - PROFESOR DE ENSEÑANZA SECUNDARIA TECNICA, FORANEO.	7D - 07	SUELDOS COMPACTADOS	1,445
E0463 - PROFESOR DE ENSEÑANZA SECUNDARIA TECNICA, FORANEO.	7E - 07	SUELDOS COMPACTADOS	1,850
E0465 - PROFESOR DE ADIESTRAMIENTO DE SECUNDARIA TECNICA, FORANEO	07 - 07	SUELDOS COMPACTADOS	470
E0465 - PROFESOR DE ADIESTRAMIENTO DE SECUNDARIA TECNICA, FORANEO	07 - 38	DESPENSA	10
E0465 - PROFESOR DE ADIESTRAMIENTO DE SECUNDARIA TECNICA, FORANEO	07 - 44	PREVISION SOCIAL MULTIPLE	6
E0465 - PROFESOR DE ADIESTRAMIENTO DE SECUNDARIA TECNICA, FORANEO	07 - CP	COMPENSACION PROVINCIONAL COMPACTABLE	143
E0465 - PROFESOR DE ADIESTRAMIENTO DE SECUNDARIA TECNICA, FORANEO	07 - 39	MATERIAL DIDACTICO	14

21

**Presupuesto de Egresos del Estado de Hidalgo
Ejercicio Fiscal 2022**

Tabulador de salarios del personal docente del magisterio

Complementario 21

Categoría - Plaza	Nivel - Código	Descripción	Importe Mensual
E0465 - PROFESOR DE ADIESTRAMIENTO DE SECUNDARIA TECNICA, FORANEO	07 - E9	ASIGNACION DOCENTE GENERICA	15
E0465 - PROFESOR DE ADIESTRAMIENTO DE SECUNDARIA TECNICA, FORANEO	07 - R9	ASIGNACION DOC. GENERICA RE9	3
E0465 - PROFESOR DE ADIESTRAMIENTO DE SECUNDARIA TECNICA, FORANEO	7A - 07	SUELDOS COMPACTADOS	638
E0465 - PROFESOR DE ADIESTRAMIENTO DE SECUNDARIA TECNICA, FORANEO	7B - 07	SUELDOS COMPACTADOS	855
E0465 - PROFESOR DE ADIESTRAMIENTO DE SECUNDARIA TECNICA, FORANEO	7C - 07	SUELDOS COMPACTADOS	1,129
E0465 - PROFESOR DE ADIESTRAMIENTO DE SECUNDARIA TECNICA, FORANEO	7D - 07	SUELDOS COMPACTADOS	1,445
E0465 - PROFESOR DE ADIESTRAMIENTO DE SECUNDARIA TECNICA, FORANEO	7E - 07	SUELDOS COMPACTADOS	1,850
E0466 - HORAS DE ENSEANZA DE ADIESTRAMIENTO DE SECUNDARIAS TECNICAS	07 - 07	SUELDOS COMPACTADOS	470
E0466 - HORAS DE ENSEANZA DE ADIESTRAMIENTO DE SECUNDARIAS TECNICAS	07 - 38	DESPENSA	10
E0466 - HORAS DE ENSEANZA DE ADIESTRAMIENTO DE SECUNDARIAS TECNICAS	07 - 44	PREVISION SOCIAL MULTIPLE	6
E0466 - HORAS DE ENSEANZA DE ADIESTRAMIENTO DE SECUNDARIAS TECNICAS	07 - CP	COMPENSACION PROVICIONAL COMPACTABLE	143
E0466 - HORAS DE ENSEANZA DE ADIESTRAMIENTO DE SECUNDARIAS TECNICAS	07 - 39	MATERIAL DIDACTICO	14
E0466 - HORAS DE ENSEANZA DE ADIESTRAMIENTO DE SECUNDARIAS TECNICAS	07 - E9	ASIGNACION DOCENTE GENERICA	15
E0466 - HORAS DE ENSEANZA DE ADIESTRAMIENTO DE SECUNDARIAS TECNICAS	07 - R9	ASIGNACION DOC. GENERICA RE9	3
E0466 - HORAS DE ENSEANZA DE ADIESTRAMIENTO DE SECUNDARIAS TECNICAS	7A - 07	SUELDOS COMPACTADOS	638
E0466 - HORAS DE ENSEANZA DE ADIESTRAMIENTO DE SECUNDARIAS TECNICAS	7B - 07	SUELDOS COMPACTADOS	855
E0466 - HORAS DE ENSEANZA DE ADIESTRAMIENTO DE SECUNDARIAS TECNICAS	7C - 07	SUELDOS COMPACTADOS	1,129
E0466 - HORAS DE ENSEANZA DE ADIESTRAMIENTO DE SECUNDARIAS TECNICAS	7D - 07	SUELDOS COMPACTADOS	1,445
E0466 - HORAS DE ENSEANZA DE ADIESTRAMIENTO DE SECUNDARIAS TECNICAS	7E - 07	SUELDOS COMPACTADOS	1,850
E0490 - HORAS DE ADIESTRAMIENTO DE SECUNDARIAS TECNICAS	07 - 07	SUELDOS COMPACTADOS	454
E0490 - HORAS DE ADIESTRAMIENTO DE SECUNDARIAS TECNICAS	07 - 38	DESPENSA	10
E0490 - HORAS DE ADIESTRAMIENTO DE SECUNDARIAS TECNICAS	07 - 44	PREVISION SOCIAL MULTIPLE	6
E0490 - HORAS DE ADIESTRAMIENTO DE SECUNDARIAS TECNICAS	07 - CP	COMPENSACION PROVICIONAL COMPACTABLE	139
E0490 - HORAS DE ADIESTRAMIENTO DE SECUNDARIAS TECNICAS	07 - 39	MATERIAL DIDACTICO	14
E0490 - HORAS DE ADIESTRAMIENTO DE SECUNDARIAS TECNICAS	07 - E9	ASIGNACION DOCENTE GENERICA	15
			22



**Presupuesto de Egresos del Estado de Hidalgo
 Ejercicio Fiscal 2022**

Tabulador de salarios del personal docente del magisterio

Complementario 21

Categoría - Plaza	Nivel - Código	Descripción	Importe Mensual
E0490 - HORAS DE ADIESTRAMIENTO DE SECUNDARIAS TECNICAS	07 - R9	ASIGNACION DOC. GENERICA RE9	3
E0490 - HORAS DE ADIESTRAMIENTO DE SECUNDARIAS TECNICAS	7A - 07	SUELDOS COMPACTADOS	619
E0490 - HORAS DE ADIESTRAMIENTO DE SECUNDARIAS TECNICAS	7B - 07	SUELDOS COMPACTADOS	825
E0490 - HORAS DE ADIESTRAMIENTO DE SECUNDARIAS TECNICAS	7C - 07	SUELDOS COMPACTADOS	1,093
E0490 - HORAS DE ADIESTRAMIENTO DE SECUNDARIAS TECNICAS	7D - 07	SUELDOS COMPACTADOS	1,397
E0490 - HORAS DE ADIESTRAMIENTO DE SECUNDARIAS TECNICAS	7E - 07	SUELDOS COMPACTADOS	1,790
E0492 - HORAS DE ENSEÑANZA DE SECUNDARIA TECNICA	07 - 07	SUELDOS COMPACTADOS	470
E0492 - HORAS DE ENSEÑANZA DE SECUNDARIA TECNICA	07 - 38	DESPENSA	10
E0492 - HORAS DE ENSEÑANZA DE SECUNDARIA TECNICA	07 - 44	PREVISION SOCIAL MULTIPLE	6
E0492 - HORAS DE ENSEÑANZA DE SECUNDARIA TECNICA	07 - CP	COMPENSACION PROVINCIONAL COMPACTABLE	143
E0492 - HORAS DE ENSEÑANZA DE SECUNDARIA TECNICA	07 - 39	MATERIAL DIDACTICO	14
E0492 - HORAS DE ENSEÑANZA DE SECUNDARIA TECNICA	07 - E9	ASIGNACION DOCENTE GENERICA	15
E0492 - HORAS DE ENSEÑANZA DE SECUNDARIA TECNICA	07 - R9	ASIGNACION DOC. GENERICA RE9	3
E0492 - HORAS DE ENSEÑANZA DE SECUNDARIA TECNICA	7A - 07	SUELDOS COMPACTADOS	638
E0492 - HORAS DE ENSEÑANZA DE SECUNDARIA TECNICA	7B - 07	SUELDOS COMPACTADOS	855
E0492 - HORAS DE ENSEÑANZA DE SECUNDARIA TECNICA	7C - 07	SUELDOS COMPACTADOS	1,129
E0492 - HORAS DE ENSEÑANZA DE SECUNDARIA TECNICA	7D - 07	SUELDOS COMPACTADOS	1,445
E0492 - HORAS DE ENSEÑANZA DE SECUNDARIA TECNICA	7E - 07	SUELDOS COMPACTADOS	1,850
E0563 - PROFESOR DE ENSEÑANZA VOCACIONAL AGRICOLA FORANEO	07 - 07	SUELDOS COMPACTADOS	454
E0563 - PROFESOR DE ENSEÑANZA VOCACIONAL AGRICOLA FORANEO	07 - 38	DESPENSA	10
E0563 - PROFESOR DE ENSEÑANZA VOCACIONAL AGRICOLA FORANEO	07 - 44	PREVISION SOCIAL MULTIPLE	6
E0563 - PROFESOR DE ENSEÑANZA VOCACIONAL AGRICOLA FORANEO	07 - CP	COMPENSACION PROVINCIONAL COMPACTABLE	139
E0563 - PROFESOR DE ENSEÑANZA VOCACIONAL AGRICOLA FORANEO	07 - 39	MATERIAL DIDACTICO	14
E0563 - PROFESOR DE ENSEÑANZA VOCACIONAL AGRICOLA FORANEO	07 - E9	ASIGNACION DOCENTE GENERICA	15
E0563 - PROFESOR DE ENSEÑANZA VOCACIONAL AGRICOLA FORANEO	07 - R9	ASIGNACION DOC. GENERICA RE9	3
E0629 - DIRECTOR DE ESCUELA DE EDUCACION ESPECIAL	07 - 07	SUELDOS COMPACTADOS	11,908
E0629 - DIRECTOR DE ESCUELA DE EDUCACION ESPECIAL	07 - 38	DESPENSA	231
E0629 - DIRECTOR DE ESCUELA DE EDUCACION ESPECIAL	07 - 44	PREVISION SOCIAL MULTIPLE	150
E0629 - DIRECTOR DE ESCUELA DE EDUCACION ESPECIAL	07 - CP	COMPENSACION PROVINCIONAL COMPACTABLE	3,632
E0629 - DIRECTOR DE ESCUELA DE EDUCACION ESPECIAL	07 - 39	MATERIAL DIDACTICO	360
E0629 - DIRECTOR DE ESCUELA DE EDUCACION ESPECIAL	07 - E9	ASIGNACION DOCENTE GENERICA	378
E0629 - DIRECTOR DE ESCUELA DE EDUCACION ESPECIAL	07 - R9	ASIGNACION DOC. GENERICA RE9	58
E0629 - DIRECTOR DE ESCUELA DE EDUCACION ESPECIAL	7A - 07	SUELDOS COMPACTADOS	16,194
E0629 - DIRECTOR DE ESCUELA DE EDUCACION ESPECIAL	7B - 07	SUELDOS COMPACTADOS	21,701
E0629 - DIRECTOR DE ESCUELA DE EDUCACION ESPECIAL	7C - 07	SUELDOS COMPACTADOS	28,645
E0629 - DIRECTOR DE ESCUELA DE EDUCACION ESPECIAL	7D - 07	SUELDOS COMPACTADOS	36,665
E0629 - DIRECTOR DE ESCUELA DE EDUCACION ESPECIAL	7E - 07	SUELDOS COMPACTADOS	46,931
E0633 - SUPERVISOR DE EDUCACION ESPECIAL FORANEO.	07 - 07	SUELDOS COMPACTADOS	21,830



**Presupuesto de Egresos del Estado de Hidalgo
Ejercicio Fiscal 2022**

Tabulador de salarios del personal docente del magisterio

Complementario 21

Categoría - Plaza	Nivel - Código	Descripción	Importe Mensual
E0633 - SUPERVISOR DE EDUCACION ESPECIAL FORANEO.	07 - 38	DESPENSA	276
E0633 - SUPERVISOR DE EDUCACION ESPECIAL FORANEO.	07 - 44	PREVISION SOCIAL MULTIPLE	204
E0633 - SUPERVISOR DE EDUCACION ESPECIAL FORANEO.	07 - CP	COMPENSACION PROVINCIONAL COMPACTABLE	6,656
E0633 - SUPERVISOR DE EDUCACION ESPECIAL FORANEO.	07 - 39	MATERIAL DIDACTICO	409
E0633 - SUPERVISOR DE EDUCACION ESPECIAL FORANEO.	07 - E9	ASIGNACION DOCENTE GENERICA	617
E0633 - SUPERVISOR DE EDUCACION ESPECIAL FORANEO.	07 - R9	ASIGNACION DOC. GENERICA RE9	127
E0633 - SUPERVISOR DE EDUCACION ESPECIAL FORANEO.	7A - 07	SUELDOS COMPACTADOS	26,508
E0633 - SUPERVISOR DE EDUCACION ESPECIAL FORANEO.	7B - 07	SUELDOS COMPACTADOS	32,438
E0633 - SUPERVISOR DE EDUCACION ESPECIAL FORANEO.	7C - 07	SUELDOS COMPACTADOS	42,818
E0633 - SUPERVISOR DE EDUCACION ESPECIAL FORANEO.	7D - 07	SUELDOS COMPACTADOS	54,807
E0633 - SUPERVISOR DE EDUCACION ESPECIAL FORANEO.	7E - 07	SUELDOS COMPACTADOS	70,153
E0671 - PROFESOR ORIENTADOR PROFESIONAL DE ENSEÑANZA SUPERIOR, FORANEO	07 - 07	SUELDOS COMPACTADOS	470
E0671 - PROFESOR ORIENTADOR PROFESIONAL DE ENSEÑANZA SUPERIOR, FORANEO	07 - 38	DESPENSA	10
E0671 - PROFESOR ORIENTADOR PROFESIONAL DE ENSEÑANZA SUPERIOR, FORANEO	07 - 44	PREVISION SOCIAL MULTIPLE	6
E0671 - PROFESOR ORIENTADOR PROFESIONAL DE ENSEÑANZA SUPERIOR, FORANEO	07 - CP	COMPENSACION PROVINCIONAL COMPACTABLE	143
E0671 - PROFESOR ORIENTADOR PROFESIONAL DE ENSEÑANZA SUPERIOR, FORANEO	07 - 39	MATERIAL DIDACTICO	14
E0671 - PROFESOR ORIENTADOR PROFESIONAL DE ENSEÑANZA SUPERIOR, FORANEO	07 - E9	ASIGNACION DOCENTE GENERICA	15
E0671 - PROFESOR ORIENTADOR PROFESIONAL DE ENSEÑANZA SUPERIOR, FORANEO	07 - R9	ASIGNACION DOC. GENERICA RE9	3
E0671 - PROFESOR ORIENTADOR PROFESIONAL DE ENSEÑANZA SUPERIOR, FORANEO	7A - 07	SUELDOS COMPACTADOS	638
E0671 - PROFESOR ORIENTADOR PROFESIONAL DE ENSEÑANZA SUPERIOR, FORANEO	7B - 07	SUELDOS COMPACTADOS	855
E0671 - PROFESOR ORIENTADOR PROFESIONAL DE ENSEÑANZA SUPERIOR, FORANEO	7C - 07	SUELDOS COMPACTADOS	1,129
E0671 - PROFESOR ORIENTADOR PROFESIONAL DE ENSEÑANZA SUPERIOR, FORANEO	7D - 07	SUELDOS COMPACTADOS	1,445
E0671 - PROFESOR ORIENTADOR PROFESIONAL DE ENSEÑANZA SUPERIOR, FORANEO	7E - 07	SUELDOS COMPACTADOS	1,850
E0681 - MAESTRO DE ESCUELA DE EXPERIMENTACION PEDAGOGICA, FORANEO.	07 - 07	SUELDOS COMPACTADOS	9,413
E0681 - MAESTRO DE ESCUELA DE EXPERIMENTACION PEDAGOGICA, FORANEO.	07 - 38	DESPENSA	231
E0681 - MAESTRO DE ESCUELA DE EXPERIMENTACION PEDAGOGICA, FORANEO.	07 - 44	PREVISION SOCIAL MULTIPLE	150
E0681 - MAESTRO DE ESCUELA DE EXPERIMENTACION PEDAGOGICA, FORANEO.	07 - CP	COMPENSACION PROVINCIONAL COMPACTABLE	2,872

24



**Presupuesto de Egresos del Estado de Hidalgo
 Ejercicio Fiscal 2022**

Tabulador de salarios del personal docente del magisterio

Complementario 21

Categoría - Plaza	Nivel - Código	Descripción	Importe Mensual
E0681 - MAESTRO DE ESCUELA DE EXPERIMENTACION PEDAGOGICA, FORANEO.	07 - 39	MATERIAL DIDACTICO	360
E0681 - MAESTRO DE ESCUELA DE EXPERIMENTACION PEDAGOGICA, FORANEO.	07 - E9	ASIGNACION DOCENTE GENERICA	328
E0681 - MAESTRO DE ESCUELA DE EXPERIMENTACION PEDAGOGICA, FORANEO.	07 - R9	ASIGNACION DOC. GENERICA RE9	59
E0681 - MAESTRO DE ESCUELA DE EXPERIMENTACION PEDAGOGICA, FORANEO.	7A - 07	SUELDOS COMPACTADOS	12,801
E0681 - MAESTRO DE ESCUELA DE EXPERIMENTACION PEDAGOGICA, FORANEO.	7B - 07	SUELDOS COMPACTADOS	17,155
E0681 - MAESTRO DE ESCUELA DE EXPERIMENTACION PEDAGOGICA, FORANEO.	7C - 07	SUELDOS COMPACTADOS	22,644
E0681 - MAESTRO DE ESCUELA DE EXPERIMENTACION PEDAGOGICA, FORANEO.	7D - 07	SUELDOS COMPACTADOS	28,983
E0681 - MAESTRO DE ESCUELA DE EXPERIMENTACION PEDAGOGICA, FORANEO.	7E - 07	SUELDOS COMPACTADOS	37,101
E0687 - MAESTRO DE EDUCACION ESPECIAL	07 - 07	SUELDOS COMPACTADOS	9,413
E0687 - MAESTRO DE EDUCACION ESPECIAL	07 - 38	DESPENSA	231
E0687 - MAESTRO DE EDUCACION ESPECIAL	07 - 44	PREVISION SOCIAL MULTIPLE	150
E0687 - MAESTRO DE EDUCACION ESPECIAL	07 - CP	COMPENSACION PROVICIONAL COMPACTABLE	2,872
E0687 - MAESTRO DE EDUCACION ESPECIAL	07 - 39	MATERIAL DIDACTICO	360
E0687 - MAESTRO DE EDUCACION ESPECIAL	07 - E9	ASIGNACION DOCENTE GENERICA	328
E0687 - MAESTRO DE EDUCACION ESPECIAL	07 - R9	ASIGNACION DOC. GENERICA RE9	59
E0687 - MAESTRO DE EDUCACION ESPECIAL	7A - 07	SUELDOS COMPACTADOS	12,801
E0687 - MAESTRO DE EDUCACION ESPECIAL	7B - 07	SUELDOS COMPACTADOS	17,155
E0687 - MAESTRO DE EDUCACION ESPECIAL	7C - 07	SUELDOS COMPACTADOS	22,644
E0687 - MAESTRO DE EDUCACION ESPECIAL	7D - 07	SUELDOS COMPACTADOS	28,983
E0687 - MAESTRO DE EDUCACION ESPECIAL	7E - 07	SUELDOS COMPACTADOS	37,101
E0689 - MAESTRO PSICOLOGO ORIENTADOR PARA EDUCACION ESPECIAL	07 - 07	SUELDOS COMPACTADOS	9,413
E0689 - MAESTRO PSICOLOGO ORIENTADOR PARA EDUCACION ESPECIAL	07 - 38	DESPENSA	231
E0689 - MAESTRO PSICOLOGO ORIENTADOR PARA EDUCACION ESPECIAL	07 - 44	PREVISION SOCIAL MULTIPLE	150
E0689 - MAESTRO PSICOLOGO ORIENTADOR PARA EDUCACION ESPECIAL	07 - CP	COMPENSACION PROVICIONAL COMPACTABLE	2,872
E0689 - MAESTRO PSICOLOGO ORIENTADOR PARA EDUCACION ESPECIAL	07 - 39	MATERIAL DIDACTICO	360
E0689 - MAESTRO PSICOLOGO ORIENTADOR PARA EDUCACION ESPECIAL	07 - E9	ASIGNACION DOCENTE GENERICA	328
E0689 - MAESTRO PSICOLOGO ORIENTADOR PARA EDUCACION ESPECIAL	07 - R9	ASIGNACION DOC. GENERICA RE9	59
E0689 - MAESTRO PSICOLOGO ORIENTADOR PARA EDUCACION ESPECIAL	7A - 07	SUELDOS COMPACTADOS	12,801
E0689 - MAESTRO PSICOLOGO ORIENTADOR PARA EDUCACION ESPECIAL	7B - 07	SUELDOS COMPACTADOS	17,155
E0689 - MAESTRO PSICOLOGO ORIENTADOR PARA EDUCACION ESPECIAL	7C - 07	SUELDOS COMPACTADOS	22,644
E0689 - MAESTRO PSICOLOGO ORIENTADOR PARA EDUCACION ESPECIAL	7D - 07	SUELDOS COMPACTADOS	28,983
E0689 - MAESTRO PSICOLOGO ORIENTADOR PARA EDUCACION ESPECIAL	7E - 07	SUELDOS COMPACTADOS	37,101
E0692 - MAESTRO DE EDUCACION ESPECIAL DE 3/4 DE TIEMPO EN CURSO	07 - 07	SUELDOS COMPACTADOS	12,319

25

**Presupuesto de Egresos del Estado de Hidalgo
Ejercicio Fiscal 2022**

Tabulador de salarios del personal docente del magisterio

Complementario 21

Categoría - Plaza	Nivel - Código	Descripción	Importe Mensual
E0692 - MAESTRO DE EDUCACION ESPECIAL DE 3/4 DE TIEMPO EN CURSO	07 - 38	DESPENSA	231
E0692 - MAESTRO DE EDUCACION ESPECIAL DE 3/4 DE TIEMPO EN CURSO	07 - 44	PREVISION SOCIAL MULTIPLE	150
E0692 - MAESTRO DE EDUCACION ESPECIAL DE 3/4 DE TIEMPO EN CURSO	07 - CP	COMPENSACION PROVICIONAL COMPACTABLE	3,801
E0692 - MAESTRO DE EDUCACION ESPECIAL DE 3/4 DE TIEMPO EN CURSO	07 - 39	MATERIAL DIDACTICO	360
E0692 - MAESTRO DE EDUCACION ESPECIAL DE 3/4 DE TIEMPO EN CURSO	07 - E9	ASIGNACION DOCENTE GENERICA	391
E0692 - MAESTRO DE EDUCACION ESPECIAL DE 3/4 DE TIEMPO EN CURSO	07 - R9	ASIGNACION DOC. GENERICA RE9	88
E0701 - INSPECTOR NORMALISTA DE EDUCACION FISICA, FORANEA	07 - 07	SUELDOS COMPACTADOS	30,955
E0701 - INSPECTOR NORMALISTA DE EDUCACION FISICA, FORANEA	07 - 38	DESPENSA	272
E0701 - INSPECTOR NORMALISTA DE EDUCACION FISICA, FORANEA	07 - 44	PREVISION SOCIAL MULTIPLE	199
E0701 - INSPECTOR NORMALISTA DE EDUCACION FISICA, FORANEA	07 - CP	COMPENSACION PROVICIONAL COMPACTABLE	9,458
E0701 - INSPECTOR NORMALISTA DE EDUCACION FISICA, FORANEA	07 - 39	MATERIAL DIDACTICO	408
E0701 - INSPECTOR NORMALISTA DE EDUCACION FISICA, FORANEA	07 - E9	ASIGNACION DOCENTE GENERICA	786
E0701 - INSPECTOR NORMALISTA DE EDUCACION FISICA, FORANEA	07 - R9	ASIGNACION DOC. GENERICA RE9	174
E0701 - INSPECTOR NORMALISTA DE EDUCACION FISICA, FORANEA	7A - 07	SUELDOS COMPACTADOS	37,588
E0701 - INSPECTOR NORMALISTA DE EDUCACION FISICA, FORANEA	7B - 07	SUELDOS COMPACTADOS	47,573
E0701 - INSPECTOR NORMALISTA DE EDUCACION FISICA, FORANEA	7C - 07	SUELDOS COMPACTADOS	62,796
E0701 - INSPECTOR NORMALISTA DE EDUCACION FISICA, FORANEA	7D - 07	SUELDOS COMPACTADOS	80,379
E0701 - INSPECTOR NORMALISTA DE EDUCACION FISICA, FORANEA	7E - 07	SUELDOS COMPACTADOS	102,885
E0763 - PROFESOR NORMALISTA DE EDUCACION FISICA, FORANEO	07 - 07	SUELDOS COMPACTADOS	470
E0763 - PROFESOR NORMALISTA DE EDUCACION FISICA, FORANEO	07 - 38	DESPENSA	10
E0763 - PROFESOR NORMALISTA DE EDUCACION FISICA, FORANEO	07 - 44	PREVISION SOCIAL MULTIPLE	6
E0763 - PROFESOR NORMALISTA DE EDUCACION FISICA, FORANEO	07 - CP	COMPENSACION PROVICIONAL COMPACTABLE	143
E0763 - PROFESOR NORMALISTA DE EDUCACION FISICA, FORANEO	07 - 39	MATERIAL DIDACTICO	14
E0763 - PROFESOR NORMALISTA DE EDUCACION FISICA, FORANEO	07 - E9	ASIGNACION DOCENTE GENERICA	15
E0763 - PROFESOR NORMALISTA DE EDUCACION FISICA, FORANEO	07 - R9	ASIGNACION DOC. GENERICA RE9	3
E0763 - PROFESOR NORMALISTA DE EDUCACION FISICA, FORANEO	7A - 07	SUELDOS COMPACTADOS	638
E0763 - PROFESOR NORMALISTA DE EDUCACION FISICA, FORANEO	7B - 07	SUELDOS COMPACTADOS	855
E0763 - PROFESOR NORMALISTA DE EDUCACION FISICA, FORANEO	7C - 07	SUELDOS COMPACTADOS	1,129
E0763 - PROFESOR NORMALISTA DE EDUCACION FISICA, FORANEO	7D - 07	SUELDOS COMPACTADOS	1,445
E0763 - PROFESOR NORMALISTA DE EDUCACION FISICA, FORANEO	7E - 07	SUELDOS COMPACTADOS	1,850
E0765 - PROFESOR Y LIC. EN EDUCACION FISICA FORANEO	07 - 07	SUELDOS COMPACTADOS	470
E0765 - PROFESOR Y LIC. EN EDUCACION FISICA FORANEO	07 - 38	DESPENSA	10
E0765 - PROFESOR Y LIC. EN EDUCACION FISICA FORANEO	07 - 44	PREVISION SOCIAL MULTIPLE	6
E0765 - PROFESOR Y LIC. EN EDUCACION FISICA FORANEO	07 - CP	COMPENSACION PROVICIONAL COMPACTABLE	143
E0765 - PROFESOR Y LIC. EN EDUCACION FISICA FORANEO	07 - 39	MATERIAL DIDACTICO	14
E0765 - PROFESOR Y LIC. EN EDUCACION FISICA FORANEO	07 - E9	ASIGNACION DOCENTE GENERICA	15
E0765 - PROFESOR Y LIC. EN EDUCACION FISICA FORANEO	07 - R9	ASIGNACION DOC. GENERICA RE9	3
E0765 - PROFESOR Y LIC. EN EDUCACION FISICA FORANEO	7A - 07	SUELDOS COMPACTADOS	638

26



**Presupuesto de Egresos del Estado de Hidalgo
Ejercicio Fiscal 2022**

Tabulador de salarios del personal docente del magisterio

Complementario 21

Categoría - Plaza	Nivel - Código	Descripción	Importe Mensual
E0765 - PROFESOR Y LIC. EN EDUCACION FISICA FORANEO	7B - 07	SUELDOS COMPACTADOS	857
E0765 - PROFESOR Y LIC. EN EDUCACION FISICA FORANEO	7C - 07	SUELDOS COMPACTADOS	1,129
E0765 - PROFESOR Y LIC. EN EDUCACION FISICA FORANEO	7D - 07	SUELDOS COMPACTADOS	1,445
E0765 - PROFESOR Y LIC. EN EDUCACION FISICA FORANEO	7E - 07	SUELDOS COMPACTADOS	1,850
E0792 - HORAS DE EDUCACION FISICA PARA FORTALECIMIENTO CURRICULAR	07 - 07	SUELDOS COMPACTADOS	470
E0792 - HORAS DE EDUCACION FISICA PARA FORTALECIMIENTO CURRICULAR	07 - 38	DESPENSA	10
E0792 - HORAS DE EDUCACION FISICA PARA FORTALECIMIENTO CURRICULAR	07 - 44	PREVISION SOCIAL MULTIPLE	6
E0792 - HORAS DE EDUCACION FISICA PARA FORTALECIMIENTO CURRICULAR	07 - CP	COMPENSACION PROVINCIONAL COMPACTABLE	143
E0792 - HORAS DE EDUCACION FISICA PARA FORTALECIMIENTO CURRICULAR	07 - 39	MATERIAL DIDACTICO	14
E0792 - HORAS DE EDUCACION FISICA PARA FORTALECIMIENTO CURRICULAR	07 - E9	ASIGNACION DOCENTE GENERICA	15
E0792 - HORAS DE EDUCACION FISICA PARA FORTALECIMIENTO CURRICULAR	07 - R9	ASIGNACION DOC. GENERICA RE9	3
E0792 - HORAS DE EDUCACION FISICA PARA FORTALECIMIENTO CURRICULAR	7A - 07	SUELDOS COMPACTADOS	638
E0792 - HORAS DE EDUCACION FISICA PARA FORTALECIMIENTO CURRICULAR	7B - 07	SUELDOS COMPACTADOS	855
E0792 - HORAS DE EDUCACION FISICA PARA FORTALECIMIENTO CURRICULAR	7C - 07	SUELDOS COMPACTADOS	1,129
E0792 - HORAS DE EDUCACION FISICA PARA FORTALECIMIENTO CURRICULAR	7D - 07	SUELDOS COMPACTADOS	1,445
E0792 - HORAS DE EDUCACION FISICA PARA FORTALECIMIENTO CURRICULAR	7E - 07	SUELDOS COMPACTADOS	1,850
E0969 - PROFESOR DE ENSEANZA VOCACIONAL, FORANEO	07 - 07	SUELDOS COMPACTADOS	470
E0969 - PROFESOR DE ENSEANZA VOCACIONAL, FORANEO	07 - 38	DESPENSA	10
E0969 - PROFESOR DE ENSEANZA VOCACIONAL, FORANEO	07 - 44	PREVISION SOCIAL MULTIPLE	6
E0969 - PROFESOR DE ENSEANZA VOCACIONAL, FORANEO	07 - CP	COMPENSACION PROVINCIONAL COMPACTABLE	143
E0969 - PROFESOR DE ENSEANZA VOCACIONAL, FORANEO	07 - 39	MATERIAL DIDACTICO	14
E0969 - PROFESOR DE ENSEANZA VOCACIONAL, FORANEO	07 - E9	ASIGNACION DOCENTE GENERICA	15
E0969 - PROFESOR DE ENSEANZA VOCACIONAL, FORANEO	07 - R9	ASIGNACION DOC. GENERICA RE9	3
E1065 - PROFESOR DE ENSEANZAS ARTISTICAS ELEMENTALES, FORANEO.	07 - 07	SUELDOS COMPACTADOS	454
E1065 - PROFESOR DE ENSEANZAS ARTISTICAS ELEMENTALES, FORANEO.	07 - 38	DESPENSA	10
E1065 - PROFESOR DE ENSEANZAS ARTISTICAS ELEMENTALES, FORANEO.	07 - 44	PREVISION SOCIAL MULTIPLE	6
E1065 - PROFESOR DE ENSEANZAS ARTISTICAS ELEMENTALES, FORANEO.	07 - CP	COMPENSACION PROVINCIONAL COMPACTABLE	139
E1065 - PROFESOR DE ENSEANZAS ARTISTICAS ELEMENTALES, FORANEO.	07 - 39	MATERIAL DIDACTICO	14
E1065 - PROFESOR DE ENSEANZAS ARTISTICAS ELEMENTALES, FORANEO.	07 - E9	ASIGNACION DOCENTE GENERICA	15
E1065 - PROFESOR DE ENSEANZAS ARTISTICAS ELEMENTALES, FORANEO.	07 - R9	ASIGNACION DOC. GENERICA RE9	3

27



**Presupuesto de Egresos del Estado de Hidalgo
Ejercicio Fiscal 2022**

Tabulador de salarios del personal docente del magisterio

Complementario 21

Categoría - Plaza	Nivel - Código	Descripción	Importe Mensual
E1065 - PROFESOR DE ENSEÑANZAS ARTÍSTICAS ELEMENTALES, FORANE0.	7A - 07	SUELDOS COMPACTADOS	619
E1065 - PROFESOR DE ENSEÑANZAS ARTÍSTICAS ELEMENTALES, FORANE0.	7B - 07	SUELDOS COMPACTADOS	826
E1065 - PROFESOR DE ENSEÑANZAS ARTÍSTICAS ELEMENTALES, FORANE0.	7C - 07	SUELDOS COMPACTADOS	1,093
E1065 - PROFESOR DE ENSEÑANZAS ARTÍSTICAS ELEMENTALES, FORANE0.	7D - 07	SUELDOS COMPACTADOS	1,397
E1065 - PROFESOR DE ENSEÑANZAS ARTÍSTICAS ELEMENTALES, FORANE0.	7E - 07	SUELDOS COMPACTADOS	1,790
E1067 - PROFESOR DE ENSEÑANZAS ARTÍSTICAS PARA POSTPRIMARIAS, FORANE0	07 - 07	SUELDOS COMPACTADOS	460
E1067 - PROFESOR DE ENSEÑANZAS ARTÍSTICAS PARA POSTPRIMARIAS, FORANE0	07 - 38	DESPENSA	10
E1067 - PROFESOR DE ENSEÑANZAS ARTÍSTICAS PARA POSTPRIMARIAS, FORANE0	07 - 44	PREVISION SOCIAL MULTIPLE	6
E1067 - PROFESOR DE ENSEÑANZAS ARTÍSTICAS PARA POSTPRIMARIAS, FORANE0	07 - CP	COMPENSACION PROVICIONAL COMPACTABLE	141
E1067 - PROFESOR DE ENSEÑANZAS ARTÍSTICAS PARA POSTPRIMARIAS, FORANE0	07 - 39	MATERIAL DIDACTICO	14
E1067 - PROFESOR DE ENSEÑANZAS ARTÍSTICAS PARA POSTPRIMARIAS, FORANE0	07 - E9	ASIGNACION DOCENTE GENERICA	15
E1067 - PROFESOR DE ENSEÑANZAS ARTÍSTICAS PARA POSTPRIMARIAS, FORANE0	07 - R9	ASIGNACION DOC. GENERICA RE9	3
E1067 - PROFESOR DE ENSEÑANZAS ARTÍSTICAS PARA POSTPRIMARIAS, FORANE0	7A - 07	SUELDOS COMPACTADOS	626
E1067 - PROFESOR DE ENSEÑANZAS ARTÍSTICAS PARA POSTPRIMARIAS, FORANE0	7B - 07	SUELDOS COMPACTADOS	838
E1067 - PROFESOR DE ENSEÑANZAS ARTÍSTICAS PARA POSTPRIMARIAS, FORANE0	7C - 07	SUELDOS COMPACTADOS	1,107
E1067 - PROFESOR DE ENSEÑANZAS ARTÍSTICAS PARA POSTPRIMARIAS, FORANE0	7D - 07	SUELDOS COMPACTADOS	1,415
E1067 - PROFESOR DE ENSEÑANZAS ARTÍSTICAS PARA POSTPRIMARIAS, FORANE0	7E - 07	SUELDOS COMPACTADOS	1,813
E1090 - HORAS DE ENSEÑANZAS ARTÍSTICAS Y MUSICALES ELEMENTALES	07 - 07	SUELDOS COMPACTADOS	454
E1090 - HORAS DE ENSEÑANZAS ARTÍSTICAS Y MUSICALES ELEMENTALES	07 - 38	DESPENSA	10
E1090 - HORAS DE ENSEÑANZAS ARTÍSTICAS Y MUSICALES ELEMENTALES	07 - 44	PREVISION SOCIAL MULTIPLE	6
E1090 - HORAS DE ENSEÑANZAS ARTÍSTICAS Y MUSICALES ELEMENTALES	07 - CP	COMPENSACION PROVICIONAL COMPACTABLE	139
E1090 - HORAS DE ENSEÑANZAS ARTÍSTICAS Y MUSICALES ELEMENTALES	07 - 39	MATERIAL DIDACTICO	14
E1090 - HORAS DE ENSEÑANZAS ARTÍSTICAS Y MUSICALES ELEMENTALES	07 - E9	ASIGNACION DOCENTE GENERICA	15
E1090 - HORAS DE ENSEÑANZAS ARTÍSTICAS Y MUSICALES ELEMENTALES	07 - R9	ASIGNACION DOC. GENERICA RE9	3
E1090 - HORAS DE ENSEÑANZAS ARTÍSTICAS Y MUSICALES ELEMENTALES	7A - 07	SUELDOS COMPACTADOS	617
E1090 - HORAS DE ENSEÑANZAS ARTÍSTICAS Y MUSICALES ELEMENTALES	7B - 07	SUELDOS COMPACTADOS	826
E1090 - HORAS DE ENSEÑANZAS ARTÍSTICAS Y MUSICALES ELEMENTALES	7C - 07	SUELDOS COMPACTADOS	1,093
E1090 - HORAS DE ENSEÑANZAS ARTÍSTICAS Y MUSICALES ELEMENTALES	7D - 07	SUELDOS COMPACTADOS	1,397
E1090 - HORAS DE ENSEÑANZAS ARTÍSTICAS Y MUSICALES ELEMENTALES	7E - 07	SUELDOS COMPACTADOS	1,788
E1092 - HORAS DE ENSEÑANZAS ARTÍSTICAS Y MUSICALES DE POSTPRIMARIAS	07 - 07	SUELDOS COMPACTADOS	470

28



**Presupuesto de Egresos del Estado de Hidalgo
 Ejercicio Fiscal 2022**

Tabulador de salarios del personal docente del magisterio

Complementario 21

Categoría - Plaza	Nivel - Código	Descripción	Importe Mensual
E1092 - HORAS DE ENSEÑANZAS ARTÍSTICAS Y MUSICALES DE POSTPRIMARIAS	07 - 38	DESPENSA	10
E1092 - HORAS DE ENSEÑANZAS ARTÍSTICAS Y MUSICALES DE POSTPRIMARIAS	07 - 44	PREVISION SOCIAL MULTIPLE	6
E1092 - HORAS DE ENSEÑANZAS ARTÍSTICAS Y MUSICALES DE POSTPRIMARIAS	07 - CP	COMPENSACION PROVINCIONAL COMPACTABLE	143
E1092 - HORAS DE ENSEÑANZAS ARTÍSTICAS Y MUSICALES DE POSTPRIMARIAS	07 - 39	MATERIAL DIDACTICO	14
E1092 - HORAS DE ENSEÑANZAS ARTÍSTICAS Y MUSICALES DE POSTPRIMARIAS	07 - E9	ASIGNACION DOCENTE GENERICA	15
E1092 - HORAS DE ENSEÑANZAS ARTÍSTICAS Y MUSICALES DE POSTPRIMARIAS	07 - R9	ASIGNACION DOC. GENERICA RE9	3
E1092 - HORAS DE ENSEÑANZAS ARTÍSTICAS Y MUSICALES DE POSTPRIMARIAS	7A - 07	SUELDOS COMPACTADOS	636
E1092 - HORAS DE ENSEÑANZAS ARTÍSTICAS Y MUSICALES DE POSTPRIMARIAS	7B - 07	SUELDOS COMPACTADOS	856
E1092 - HORAS DE ENSEÑANZAS ARTÍSTICAS Y MUSICALES DE POSTPRIMARIAS	7C - 07	SUELDOS COMPACTADOS	1,129
E1092 - HORAS DE ENSEÑANZAS ARTÍSTICAS Y MUSICALES DE POSTPRIMARIAS	7D - 07	SUELDOS COMPACTADOS	1,445
E1092 - HORAS DE ENSEÑANZAS ARTÍSTICAS Y MUSICALES DE POSTPRIMARIAS	7E - 07	SUELDOS COMPACTADOS	1,850
E1303 - INSPECTOR DE MISIONES CULTURALES, MAESTRO NORMALISTA URBANO	07 - 07	SUELDOS COMPACTADOS	21,481
E1303 - INSPECTOR DE MISIONES CULTURALES, MAESTRO NORMALISTA URBANO	07 - 38	DESPENSA	276
E1303 - INSPECTOR DE MISIONES CULTURALES, MAESTRO NORMALISTA URBANO	07 - 44	PREVISION SOCIAL MULTIPLE	204
E1303 - INSPECTOR DE MISIONES CULTURALES, MAESTRO NORMALISTA URBANO	07 - CP	COMPENSACION PROVINCIONAL COMPACTABLE	6,548
E1303 - INSPECTOR DE MISIONES CULTURALES, MAESTRO NORMALISTA URBANO	07 - 39	MATERIAL DIDACTICO	409
E1303 - INSPECTOR DE MISIONES CULTURALES, MAESTRO NORMALISTA URBANO	07 - E9	ASIGNACION DOCENTE GENERICA	610
E1303 - INSPECTOR DE MISIONES CULTURALES, MAESTRO NORMALISTA URBANO	07 - R9	ASIGNACION DOC. GENERICA RE9	127
E1303 - INSPECTOR DE MISIONES CULTURALES, MAESTRO NORMALISTA URBANO	7A - 07	SUELDOS COMPACTADOS	26,084
E1303 - INSPECTOR DE MISIONES CULTURALES, MAESTRO NORMALISTA URBANO	7B - 07	SUELDOS COMPACTADOS	31,919
E1303 - INSPECTOR DE MISIONES CULTURALES, MAESTRO NORMALISTA URBANO	7C - 07	SUELDOS COMPACTADOS	42,133
E1303 - INSPECTOR DE MISIONES CULTURALES, MAESTRO NORMALISTA URBANO	7D - 07	SUELDOS COMPACTADOS	53,930
E1303 - INSPECTOR DE MISIONES CULTURALES, MAESTRO NORMALISTA URBANO	7E - 07	SUELDOS COMPACTADOS	69,030

**Presupuesto de Egresos del Estado de Hidalgo
Ejercicio Fiscal 2022***Tabulador de salarios del personal docente del magisterio***Complementario 21**

Categoría - Plaza	Nivel - Código	Descripción	Importe Mensual
E1305 - JEFE DE MISION CULTURAL, MAESTRO NORMALISTA URBANO TITULADO	07 - 07	SUELDOS COMPACTADOS	15,085
E1305 - JEFE DE MISION CULTURAL, MAESTRO NORMALISTA URBANO TITULADO	07 - 38	DESPENSA	239
E1305 - JEFE DE MISION CULTURAL, MAESTRO NORMALISTA URBANO TITULADO	07 - 44	PREVISION SOCIAL MULTIPLE	159
E1305 - JEFE DE MISION CULTURAL, MAESTRO NORMALISTA URBANO TITULADO	07 - CP	COMPENSACION PROVICIONAL COMPACTABLE	4,614
E1305 - JEFE DE MISION CULTURAL, MAESTRO NORMALISTA URBANO TITULADO	07 - 39	MATERIAL DIDACTICO	368
E1305 - JEFE DE MISION CULTURAL, MAESTRO NORMALISTA URBANO TITULADO	07 - E9	ASIGNACION DOCENTE GENERICA	403
E1305 - JEFE DE MISION CULTURAL, MAESTRO NORMALISTA URBANO TITULADO	07 - R9	ASIGNACION DOC. GENERICA RE9	87
E1305 - JEFE DE MISION CULTURAL, MAESTRO NORMALISTA URBANO TITULADO	7A - 07	SUELDOS COMPACTADOS	19,610
E1305 - JEFE DE MISION CULTURAL, MAESTRO NORMALISTA URBANO TITULADO	7B - 07	SUELDOS COMPACTADOS	26,277
E1305 - JEFE DE MISION CULTURAL, MAESTRO NORMALISTA URBANO TITULADO	7C - 07	SUELDOS COMPACTADOS	34,686
E1305 - JEFE DE MISION CULTURAL, MAESTRO NORMALISTA URBANO TITULADO	7D - 07	SUELDOS COMPACTADOS	44,398
E1305 - JEFE DE MISION CULTURAL, MAESTRO NORMALISTA URBANO TITULADO	7E - 07	SUELDOS COMPACTADOS	56,830
E1331 - MAESTRO "A" DE MISION CULTURAL	07 - 07	SUELDOS COMPACTADOS	10,711
E1331 - MAESTRO "A" DE MISION CULTURAL	07 - 38	DESPENSA	231
E1331 - MAESTRO "A" DE MISION CULTURAL	07 - 44	PREVISION SOCIAL MULTIPLE	150
E1331 - MAESTRO "A" DE MISION CULTURAL	07 - CP	COMPENSACION PROVICIONAL COMPACTABLE	3,381
E1331 - MAESTRO "A" DE MISION CULTURAL	07 - 39	MATERIAL DIDACTICO	360
E1331 - MAESTRO "A" DE MISION CULTURAL	07 - E9	ASIGNACION DOCENTE GENERICA	360
E1331 - MAESTRO "A" DE MISION CULTURAL	07 - R9	ASIGNACION DOC. GENERICA RE9	82
E1333 - MAESTRO "B" DE MISION CULTURAL	07 - 07	SUELDOS COMPACTADOS	11,045
E1333 - MAESTRO "B" DE MISION CULTURAL	07 - 38	DESPENSA	231
E1333 - MAESTRO "B" DE MISION CULTURAL	07 - 44	PREVISION SOCIAL MULTIPLE	150
E1333 - MAESTRO "B" DE MISION CULTURAL	07 - CP	COMPENSACION PROVICIONAL COMPACTABLE	3,538
E1333 - MAESTRO "B" DE MISION CULTURAL	07 - 39	MATERIAL DIDACTICO	360
E1333 - MAESTRO "B" DE MISION CULTURAL	07 - E9	ASIGNACION DOCENTE GENERICA	369
E1333 - MAESTRO "B" DE MISION CULTURAL	07 - R9	ASIGNACION DOC. GENERICA RE9	84
E1333 - MAESTRO "B" DE MISION CULTURAL	7A - 07	SUELDOS COMPACTADOS	15,626
E1333 - MAESTRO "B" DE MISION CULTURAL	7B - 07	SUELDOS COMPACTADOS	20,938
E1333 - MAESTRO "B" DE MISION CULTURAL	7C - 07	SUELDOS COMPACTADOS	27,638
E1333 - MAESTRO "B" DE MISION CULTURAL	7D - 07	SUELDOS COMPACTADOS	35,377

30



**Presupuesto de Egresos del Estado de Hidalgo
Ejercicio Fiscal 2022**

Tabulador de salarios del personal docente del magisterio

Complementario 21

Categoría - Plaza	Nivel - Código	Descripción	Importe Mensual
E1333 - MAESTRO "B" DE MISION CULTURAL	7E - 07	SUELDOS COMPACTADOS	45,283
E1335 - MAESTRO "C" DE MISION CULTURAL	07 - 07	SUELDOS COMPACTADOS	11,385
E1335 - MAESTRO "C" DE MISION CULTURAL	07 - 38	DESPENSA	231
E1335 - MAESTRO "C" DE MISION CULTURAL	07 - 44	PREVISION SOCIAL MULTIPLE	150
E1335 - MAESTRO "C" DE MISION CULTURAL	07 - CP	COMPENSACION PROVICIONAL COMPACTABLE	3,775
E1335 - MAESTRO "C" DE MISION CULTURAL	07 - 39	MATERIAL DIDACTICO	360
E1335 - MAESTRO "C" DE MISION CULTURAL	07 - E9	ASIGNACION DOCENTE GENERICA	377
E1335 - MAESTRO "C" DE MISION CULTURAL	07 - R9	ASIGNACION DOC. GENERICA RE9	86
E1335 - MAESTRO "C" DE MISION CULTURAL	7A - 07	SUELDOS COMPACTADOS	15,483
E1335 - MAESTRO "C" DE MISION CULTURAL	7B - 07	SUELDOS COMPACTADOS	20,748
E1335 - MAESTRO "C" DE MISION CULTURAL	7C - 07	SUELDOS COMPACTADOS	27,388
E1335 - MAESTRO "C" DE MISION CULTURAL	7D - 07	SUELDOS COMPACTADOS	35,056
E1335 - MAESTRO "C" DE MISION CULTURAL	7E - 07	SUELDOS COMPACTADOS	44,873
E1411 - JEFE DE ZONA DE SUPERVISION DE EDUCACION INDIGENA.	07 - 07	SUELDOS COMPACTADOS	23,995
E1411 - JEFE DE ZONA DE SUPERVISION DE EDUCACION INDIGENA.	07 - 38	DESPENSA	276
E1411 - JEFE DE ZONA DE SUPERVISION DE EDUCACION INDIGENA.	07 - 44	PREVISION SOCIAL MULTIPLE	204
E1411 - JEFE DE ZONA DE SUPERVISION DE EDUCACION INDIGENA.	07 - CP	COMPENSACION PROVICIONAL COMPACTABLE	7,314
E1411 - JEFE DE ZONA DE SUPERVISION DE EDUCACION INDIGENA.	07 - 39	MATERIAL DIDACTICO	409
E1411 - JEFE DE ZONA DE SUPERVISION DE EDUCACION INDIGENA.	07 - E9	ASIGNACION DOCENTE GENERICA	658
E1411 - JEFE DE ZONA DE SUPERVISION DE EDUCACION INDIGENA.	07 - R9	ASIGNACION DOC. GENERICA RE9	141
E1411 - JEFE DE ZONA DE SUPERVISION DE EDUCACION INDIGENA.	7A - 07	SUELDOS COMPACTADOS	29,137
E1411 - JEFE DE ZONA DE SUPERVISION DE EDUCACION INDIGENA.	7B - 07	SUELDOS COMPACTADOS	35,654
E1411 - JEFE DE ZONA DE SUPERVISION DE EDUCACION INDIGENA.	7C - 07	SUELDOS COMPACTADOS	47,064
E1411 - JEFE DE ZONA DE SUPERVISION DE EDUCACION INDIGENA.	7D - 07	SUELDOS COMPACTADOS	60,242
E1411 - JEFE DE ZONA DE SUPERVISION DE EDUCACION INDIGENA.	7E - 07	SUELDOS COMPACTADOS	77,109
E1441 - PROFESOR A DE ADIESTRAMIENTO TECNICO, PARA INDIGENAS, FORANEO	07 - 07	SUELDOS COMPACTADOS	8,827
E1441 - PROFESOR A DE ADIESTRAMIENTO TECNICO, PARA INDIGENAS, FORANEO	07 - 38	DESPENSA	231
E1441 - PROFESOR A DE ADIESTRAMIENTO TECNICO, PARA INDIGENAS, FORANEO	07 - 44	PREVISION SOCIAL MULTIPLE	150
E1441 - PROFESOR A DE ADIESTRAMIENTO TECNICO, PARA INDIGENAS, FORANEO	07 - CP	COMPENSACION PROVICIONAL COMPACTABLE	2,677
E1441 - PROFESOR A DE ADIESTRAMIENTO TECNICO, PARA INDIGENAS, FORANEO	07 - 39	MATERIAL DIDACTICO	360
E1441 - PROFESOR A DE ADIESTRAMIENTO TECNICO, PARA INDIGENAS, FORANEO	07 - E9	ASIGNACION DOCENTE GENERICA	313
E1441 - PROFESOR A DE ADIESTRAMIENTO TECNICO, PARA INDIGENAS, FORANEO	07 - R9	ASIGNACION DOC. GENERICA RE9	58
E1447 - JEFE DE ZONA DE SUPERVISION DE EDUCACION INDIGENA, DE TIEMPO	07 - 07	SUELDOS COMPACTADOS	10,622

31



**Presupuesto de Egresos del Estado de Hidalgo
Ejercicio Fiscal 2022**

Tabulador de salarios del personal docente del magisterio

Complementario 21

Categoría - Plaza	Nivel - Código	Descripción	Importe Mensual
E1447 - JEFE DE ZONA DE SUPERVISION DE EDUCACION INDIGENA, DE TIEMPO	07 - 38	DESPENSA	231
E1447 - JEFE DE ZONA DE SUPERVISION DE EDUCACION INDIGENA, DE TIEMPO	07 - 44	PREVISION SOCIAL MULTIPLE	150
E1447 - JEFE DE ZONA DE SUPERVISION DE EDUCACION INDIGENA, DE TIEMPO	07 - CP	COMPENSACION PROVINCIONAL COMPACTABLE	3,238
E1447 - JEFE DE ZONA DE SUPERVISION DE EDUCACION INDIGENA, DE TIEMPO	07 - 39	MATERIAL DIDACTICO	360
E1447 - JEFE DE ZONA DE SUPERVISION DE EDUCACION INDIGENA, DE TIEMPO	07 - E9	ASIGNACION DOCENTE GENERICA	786
E1447 - JEFE DE ZONA DE SUPERVISION DE EDUCACION INDIGENA, DE TIEMPO	07 - R9	ASIGNACION DOC. GENERICA RE9	184
E1447 - JEFE DE ZONA DE SUPERVISION DE EDUCACION INDIGENA, DE TIEMPO	71 - 07	SUELDOS COMPACTADOS	13,809
E1447 - JEFE DE ZONA DE SUPERVISION DE EDUCACION INDIGENA, DE TIEMPO	71 - 38	DESPENSA	231
E1447 - JEFE DE ZONA DE SUPERVISION DE EDUCACION INDIGENA, DE TIEMPO	71 - 44	PREVISION SOCIAL MULTIPLE	150
E1447 - JEFE DE ZONA DE SUPERVISION DE EDUCACION INDIGENA, DE TIEMPO	71 - CP	COMPENSACION PROVINCIONAL COMPACTABLE	4,210
E1447 - JEFE DE ZONA DE SUPERVISION DE EDUCACION INDIGENA, DE TIEMPO	71 - 39	MATERIAL DIDACTICO	360
E1447 - JEFE DE ZONA DE SUPERVISION DE EDUCACION INDIGENA, DE TIEMPO	71 - E9	ASIGNACION DOCENTE GENERICA	452
E1447 - JEFE DE ZONA DE SUPERVISION DE EDUCACION INDIGENA, DE TIEMPO	71 - R9	ASIGNACION DOC. GENERICA RE9	75
E1447 - JEFE DE ZONA DE SUPERVISION DE EDUCACION INDIGENA, DE TIEMPO	72 - 07	SUELDOS COMPACTADOS	16,996
E1447 - JEFE DE ZONA DE SUPERVISION DE EDUCACION INDIGENA, DE TIEMPO	72 - 38	DESPENSA	231
E1447 - JEFE DE ZONA DE SUPERVISION DE EDUCACION INDIGENA, DE TIEMPO	72 - 44	PREVISION SOCIAL MULTIPLE	150
E1447 - JEFE DE ZONA DE SUPERVISION DE EDUCACION INDIGENA, DE TIEMPO	72 - CP	COMPENSACION PROVINCIONAL COMPACTABLE	5,181
E1447 - JEFE DE ZONA DE SUPERVISION DE EDUCACION INDIGENA, DE TIEMPO	72 - 39	MATERIAL DIDACTICO	360
E1447 - JEFE DE ZONA DE SUPERVISION DE EDUCACION INDIGENA, DE TIEMPO	72 - E9	ASIGNACION DOCENTE GENERICA	557
E1447 - JEFE DE ZONA DE SUPERVISION DE EDUCACION INDIGENA, DE TIEMPO	72 - R9	ASIGNACION DOC. GENERICA RE9	92
E1461 - ORIENTADOR DE COMUNIDAD DE PROMOCION INDIGENA, MAESTRO	07 - 07	SUELDOS COMPACTADOS	9,025
E1461 - ORIENTADOR DE COMUNIDAD DE PROMOCION INDIGENA, MAESTRO	07 - 38	DESPENSA	231
E1461 - ORIENTADOR DE COMUNIDAD DE PROMOCION INDIGENA, MAESTRO	07 - 44	PREVISION SOCIAL MULTIPLE	150
E1461 - ORIENTADOR DE COMUNIDAD DE PROMOCION INDIGENA, MAESTRO	07 - CP	COMPENSACION PROVINCIONAL COMPACTABLE	2,751
E1461 - ORIENTADOR DE COMUNIDAD DE PROMOCION INDIGENA, MAESTRO	07 - 39	MATERIAL DIDACTICO	360
			32



**Presupuesto de Egresos del Estado de Hidalgo
 Ejercicio Fiscal 2022**

Tabulador de salarios del personal docente del magisterio

Complementario 21

Categoría - Plaza	Nivel - Código	Descripción	Importe Mensual
E1461 - ORIENTADOR DE COMUNIDAD DE PROMOCION INDIGENA, MAESTRO	07 - E9	ASIGNACION DOCENTE GENERICA	321
E1461 - ORIENTADOR DE COMUNIDAD DE PROMOCION INDIGENA, MAESTRO	07 - R9	ASIGNACION DOC. GENERICA RE9	59
E1461 - ORIENTADOR DE COMUNIDAD DE PROMOCION INDIGENA, MAESTRO	7A - 07	SUELDOS COMPACTADOS	12,275
E1461 - ORIENTADOR DE COMUNIDAD DE PROMOCION INDIGENA, MAESTRO	7B - 07	SUELDOS COMPACTADOS	16,449
E1461 - ORIENTADOR DE COMUNIDAD DE PROMOCION INDIGENA, MAESTRO	7C - 07	SUELDOS COMPACTADOS	21,712
E1461 - ORIENTADOR DE COMUNIDAD DE PROMOCION INDIGENA, MAESTRO	7D - 07	SUELDOS COMPACTADOS	27,791
E1461 - ORIENTADOR DE COMUNIDAD DE PROMOCION INDIGENA, MAESTRO	7E - 07	SUELDOS COMPACTADOS	35,574
E1478 - ASPIRANTE "B" DE MAESTRO BILINGUE DE EDUCACION INDIGENA	07 - 07	SUELDOS COMPACTADOS	7,160
E1478 - ASPIRANTE "B" DE MAESTRO BILINGUE DE EDUCACION INDIGENA	07 - 38	DESPENSA	233
E1478 - ASPIRANTE "B" DE MAESTRO BILINGUE DE EDUCACION INDIGENA	07 - 44	PREVISION SOCIAL MULTIPLE	152
E1478 - ASPIRANTE "B" DE MAESTRO BILINGUE DE EDUCACION INDIGENA	07 - CP	COMPENSACION PROVICIONAL COMPACTABLE	2,025
E1478 - ASPIRANTE "B" DE MAESTRO BILINGUE DE EDUCACION INDIGENA	07 - 39	MATERIAL DIDACTICO	368
E1478 - ASPIRANTE "B" DE MAESTRO BILINGUE DE EDUCACION INDIGENA	07 - E9	ASIGNACION DOCENTE GENERICA	188
E1478 - ASPIRANTE "B" DE MAESTRO BILINGUE DE EDUCACION INDIGENA	07 - R9	ASIGNACION DOC. GENERICA RE9	58
E1481 - INSPECTOR BILINGUE DE EDUCACION PRIMARIA INDIGENA	07 - 07	SUELDOS COMPACTADOS	21,481
E1481 - INSPECTOR BILINGUE DE EDUCACION PRIMARIA INDIGENA	07 - 38	DESPENSA	276
E1481 - INSPECTOR BILINGUE DE EDUCACION PRIMARIA INDIGENA	07 - 44	PREVISION SOCIAL MULTIPLE	204
E1481 - INSPECTOR BILINGUE DE EDUCACION PRIMARIA INDIGENA	07 - CP	COMPENSACION PROVICIONAL COMPACTABLE	6,548
E1481 - INSPECTOR BILINGUE DE EDUCACION PRIMARIA INDIGENA	07 - 39	MATERIAL DIDACTICO	409
E1481 - INSPECTOR BILINGUE DE EDUCACION PRIMARIA INDIGENA	07 - E9	ASIGNACION DOCENTE GENERICA	610
E1481 - INSPECTOR BILINGUE DE EDUCACION PRIMARIA INDIGENA	07 - R9	ASIGNACION DOC. GENERICA RE9	127
E1481 - INSPECTOR BILINGUE DE EDUCACION PRIMARIA INDIGENA	7A - 07	SUELDOS COMPACTADOS	26,084
E1481 - INSPECTOR BILINGUE DE EDUCACION PRIMARIA INDIGENA	7B - 07	SUELDOS COMPACTADOS	31,919
E1481 - INSPECTOR BILINGUE DE EDUCACION PRIMARIA INDIGENA	7C - 07	SUELDOS COMPACTADOS	42,133
E1481 - INSPECTOR BILINGUE DE EDUCACION PRIMARIA INDIGENA	7D - 07	SUELDOS COMPACTADOS	53,930
E1481 - INSPECTOR BILINGUE DE EDUCACION PRIMARIA INDIGENA	7E - 07	SUELDOS COMPACTADOS	69,030
E1483 - DIRECTOR BILINGUE DE EDUCACION PRIMARIA INDIGENA	07 - 07	SUELDOS COMPACTADOS	11,758
E1483 - DIRECTOR BILINGUE DE EDUCACION PRIMARIA INDIGENA	07 - 38	DESPENSA	231
E1483 - DIRECTOR BILINGUE DE EDUCACION PRIMARIA INDIGENA	07 - 44	PREVISION SOCIAL MULTIPLE	150
E1483 - DIRECTOR BILINGUE DE EDUCACION PRIMARIA INDIGENA	07 - CP	COMPENSACION PROVICIONAL COMPACTABLE	3,584
E1483 - DIRECTOR BILINGUE DE EDUCACION PRIMARIA INDIGENA	07 - 39	MATERIAL DIDACTICO	360
E1483 - DIRECTOR BILINGUE DE EDUCACION PRIMARIA INDIGENA	07 - E9	ASIGNACION DOCENTE GENERICA	375
E1483 - DIRECTOR BILINGUE DE EDUCACION PRIMARIA INDIGENA	07 - R9	ASIGNACION DOC. GENERICA RE9	56
E1483 - DIRECTOR BILINGUE DE EDUCACION PRIMARIA INDIGENA	7A - 07	SUELDOS COMPACTADOS	15,991
E1483 - DIRECTOR BILINGUE DE EDUCACION PRIMARIA INDIGENA	7B - 07	SUELDOS COMPACTADOS	21,428
E1483 - DIRECTOR BILINGUE DE EDUCACION PRIMARIA INDIGENA	7C - 07	SUELDOS COMPACTADOS	28,285
E1483 - DIRECTOR BILINGUE DE EDUCACION PRIMARIA INDIGENA	7D - 07	SUELDOS COMPACTADOS	36,204
E1483 - DIRECTOR BILINGUE DE EDUCACION PRIMARIA INDIGENA	7E - 07	SUELDOS COMPACTADOS	46,341

**Presupuesto de Egresos del Estado de Hidalgo
Ejercicio Fiscal 2022**

Tabulador de salarios del personal docente del magisterio

Complementario 21

Categoría - Plaza	Nivel - Código	Descripción	Importe Mensual
E1485 - MAESTRO BILINGUE DE EDUCACION PRIMARIA INDIGENA	07 - 07	SUELDOS COMPACTADOS	9,026
E1485 - MAESTRO BILINGUE DE EDUCACION PRIMARIA INDIGENA	07 - 38	DESPENSA	231
E1485 - MAESTRO BILINGUE DE EDUCACION PRIMARIA INDIGENA	07 - 44	PREVISION SOCIAL MULTIPLE	150
E1485 - MAESTRO BILINGUE DE EDUCACION PRIMARIA INDIGENA	07 - CP	COMPENSACION PROVINCIONAL COMPACTABLE	2,751
E1485 - MAESTRO BILINGUE DE EDUCACION PRIMARIA INDIGENA	07 - 39	MATERIAL DIDACTICO	360
E1485 - MAESTRO BILINGUE DE EDUCACION PRIMARIA INDIGENA	07 - E9	ASIGNACION DOCENTE GENERICA	321
E1485 - MAESTRO BILINGUE DE EDUCACION PRIMARIA INDIGENA	07 - R9	ASIGNACION DOC. GENERICA RE9	59
E1485 - MAESTRO BILINGUE DE EDUCACION PRIMARIA INDIGENA	7A - 07	SUELDOS COMPACTADOS	12,274
E1485 - MAESTRO BILINGUE DE EDUCACION PRIMARIA INDIGENA	7B - 07	SUELDOS COMPACTADOS	16,449
E1485 - MAESTRO BILINGUE DE EDUCACION PRIMARIA INDIGENA	7C - 07	SUELDOS COMPACTADOS	21,712
E1485 - MAESTRO BILINGUE DE EDUCACION PRIMARIA INDIGENA	7D - 07	SUELDOS COMPACTADOS	27,791
E1485 - MAESTRO BILINGUE DE EDUCACION PRIMARIA INDIGENA	7E - 07	SUELDOS COMPACTADOS	35,574
E1487 - PROMOTOR BILINGUE DE EDUCACION PRIMARIA INDIGENA	07 - 07	SUELDOS COMPACTADOS	8,720
E1487 - PROMOTOR BILINGUE DE EDUCACION PRIMARIA INDIGENA	07 - 38	DESPENSA	231
E1487 - PROMOTOR BILINGUE DE EDUCACION PRIMARIA INDIGENA	07 - 44	PREVISION SOCIAL MULTIPLE	150
E1487 - PROMOTOR BILINGUE DE EDUCACION PRIMARIA INDIGENA	07 - CP	COMPENSACION PROVINCIONAL COMPACTABLE	2,677
E1487 - PROMOTOR BILINGUE DE EDUCACION PRIMARIA INDIGENA	07 - 39	MATERIAL DIDACTICO	360
E1487 - PROMOTOR BILINGUE DE EDUCACION PRIMARIA INDIGENA	07 - E9	ASIGNACION DOCENTE GENERICA	303
E1487 - PROMOTOR BILINGUE DE EDUCACION PRIMARIA INDIGENA	07 - R9	ASIGNACION DOC. GENERICA RE9	58
E1489 - MAESTRO BILINGUE DE EDUCACION PREESCOLAR INDIGENA	07 - 07	SUELDOS COMPACTADOS	9,026
E1489 - MAESTRO BILINGUE DE EDUCACION PREESCOLAR INDIGENA	07 - 38	DESPENSA	231
E1489 - MAESTRO BILINGUE DE EDUCACION PREESCOLAR INDIGENA	07 - 44	PREVISION SOCIAL MULTIPLE	150
E1489 - MAESTRO BILINGUE DE EDUCACION PREESCOLAR INDIGENA	07 - CP	COMPENSACION PROVINCIONAL COMPACTABLE	2,751
E1489 - MAESTRO BILINGUE DE EDUCACION PREESCOLAR INDIGENA	07 - 39	MATERIAL DIDACTICO	360
E1489 - MAESTRO BILINGUE DE EDUCACION PREESCOLAR INDIGENA	07 - E9	ASIGNACION DOCENTE GENERICA	321
E1489 - MAESTRO BILINGUE DE EDUCACION PREESCOLAR INDIGENA	07 - R9	ASIGNACION DOC. GENERICA RE9	59
E1489 - MAESTRO BILINGUE DE EDUCACION PREESCOLAR INDIGENA	7A - 07	SUELDOS COMPACTADOS	12,275
E1489 - MAESTRO BILINGUE DE EDUCACION PREESCOLAR INDIGENA	7B - 07	SUELDOS COMPACTADOS	16,449
E1489 - MAESTRO BILINGUE DE EDUCACION PREESCOLAR INDIGENA	7C - 07	SUELDOS COMPACTADOS	21,712
E1489 - MAESTRO BILINGUE DE EDUCACION PREESCOLAR INDIGENA	7D - 07	SUELDOS COMPACTADOS	27,791
E1489 - MAESTRO BILINGUE DE EDUCACION PREESCOLAR INDIGENA	7E - 07	SUELDOS COMPACTADOS	35,574
E1491 - PROMOTOR BILINGUE DE EDUCACION PREESCOLAR INDIGENA	07 - 07	SUELDOS COMPACTADOS	8,718
E1491 - PROMOTOR BILINGUE DE EDUCACION PREESCOLAR INDIGENA	07 - 38	DESPENSA	231
E1491 - PROMOTOR BILINGUE DE EDUCACION PREESCOLAR INDIGENA	07 - 44	PREVISION SOCIAL MULTIPLE	150
E1491 - PROMOTOR BILINGUE DE EDUCACION PREESCOLAR INDIGENA	07 - CP	COMPENSACION PROVINCIONAL COMPACTABLE	2,677
E1491 - PROMOTOR BILINGUE DE EDUCACION PREESCOLAR INDIGENA	07 - 39	MATERIAL DIDACTICO	360
E1491 - PROMOTOR BILINGUE DE EDUCACION PREESCOLAR INDIGENA	07 - E9	ASIGNACION DOCENTE GENERICA	303
E1491 - PROMOTOR BILINGUE DE EDUCACION PREESCOLAR INDIGENA	07 - R9	ASIGNACION DOC. GENERICA RE9	58

34



**Presupuesto de Egresos del Estado de Hidalgo
Ejercicio Fiscal 2022**

Tabulador de salarios del personal docente del magisterio

Complementario 21

Categoría - Plaza	Nivel - Código	Descripción	Importe Mensual
E1492 - MAESTRA BILINGUE DE EDUCACION PREESCOLAR DE 3/4 DE TIEMPO	07 - 07	SUELDOS COMPACTADOS	11,914
E1492 - MAESTRA BILINGUE DE EDUCACION PREESCOLAR DE 3/4 DE TIEMPO	07 - 38	DESPENSA	231
E1492 - MAESTRA BILINGUE DE EDUCACION PREESCOLAR DE 3/4 DE TIEMPO	07 - 44	PREVISION SOCIAL MULTIPLE	150
E1492 - MAESTRA BILINGUE DE EDUCACION PREESCOLAR DE 3/4 DE TIEMPO	07 - CP	COMPENSACION PROVICIONAL COMPACTABLE	3,632
E1492 - MAESTRA BILINGUE DE EDUCACION PREESCOLAR DE 3/4 DE TIEMPO	07 - 39	MATERIAL DIDACTICO	360
E1492 - MAESTRA BILINGUE DE EDUCACION PREESCOLAR DE 3/4 DE TIEMPO	07 - E9	ASIGNACION DOCENTE GENERICA	378
E1492 - MAESTRA BILINGUE DE EDUCACION PREESCOLAR DE 3/4 DE TIEMPO	07 - R9	ASIGNACION DOC. GENERICA RE9	87
E1493 - MAESTRO "A" DE BRIGADA DE MEJORAMIENTO INDIGENA	07 - 07	SUELDOS COMPACTADOS	10,711
E1493 - MAESTRO "A" DE BRIGADA DE MEJORAMIENTO INDIGENA	07 - 38	DESPENSA	231
E1493 - MAESTRO "A" DE BRIGADA DE MEJORAMIENTO INDIGENA	07 - 44	PREVISION SOCIAL MULTIPLE	150
E1493 - MAESTRO "A" DE BRIGADA DE MEJORAMIENTO INDIGENA	07 - CP	COMPENSACION PROVICIONAL COMPACTABLE	3,296
E1493 - MAESTRO "A" DE BRIGADA DE MEJORAMIENTO INDIGENA	07 - 39	MATERIAL DIDACTICO	360
E1493 - MAESTRO "A" DE BRIGADA DE MEJORAMIENTO INDIGENA	07 - E9	ASIGNACION DOCENTE GENERICA	360
E1493 - MAESTRO "A" DE BRIGADA DE MEJORAMIENTO INDIGENA	07 - R9	ASIGNACION DOC. GENERICA RE9	82
E1494 - MAESTRO BILINGUE DE EDUCACION PRIMARIA DE 3/4 DE TIEMPO	07 - 07	SUELDOS COMPACTADOS	11,914
E1494 - MAESTRO BILINGUE DE EDUCACION PRIMARIA DE 3/4 DE TIEMPO	07 - 38	DESPENSA	231
E1494 - MAESTRO BILINGUE DE EDUCACION PRIMARIA DE 3/4 DE TIEMPO	07 - 44	PREVISION SOCIAL MULTIPLE	150
E1494 - MAESTRO BILINGUE DE EDUCACION PRIMARIA DE 3/4 DE TIEMPO	07 - CP	COMPENSACION PROVICIONAL COMPACTABLE	3,632
E1494 - MAESTRO BILINGUE DE EDUCACION PRIMARIA DE 3/4 DE TIEMPO	07 - 39	MATERIAL DIDACTICO	360
E1494 - MAESTRO BILINGUE DE EDUCACION PRIMARIA DE 3/4 DE TIEMPO	07 - E9	ASIGNACION DOCENTE GENERICA	378
E1494 - MAESTRO BILINGUE DE EDUCACION PRIMARIA DE 3/4 DE TIEMPO	07 - R9	ASIGNACION DOC. GENERICA RE9	87
E1501 - INSPECTOR DE EDUCACION BASICA PARA ADULTOS FORANEO	07 - 07	SUELDOS COMPACTADOS	5,902
E1501 - INSPECTOR DE EDUCACION BASICA PARA ADULTOS FORANEO	07 - 38	DESPENSA	208
E1501 - INSPECTOR DE EDUCACION BASICA PARA ADULTOS FORANEO	07 - 44	PREVISION SOCIAL MULTIPLE	121
E1501 - INSPECTOR DE EDUCACION BASICA PARA ADULTOS FORANEO	07 - CP	COMPENSACION PROVICIONAL COMPACTABLE	1,805
E1501 - INSPECTOR DE EDUCACION BASICA PARA ADULTOS FORANEO	07 - 39	MATERIAL DIDACTICO	339
E1501 - INSPECTOR DE EDUCACION BASICA PARA ADULTOS FORANEO	07 - E9	ASIGNACION DOCENTE GENERICA	190
E1501 - INSPECTOR DE EDUCACION BASICA PARA ADULTOS FORANEO	07 - R9	ASIGNACION DOC. GENERICA RE9	33
E1501 - INSPECTOR DE EDUCACION BASICA PARA ADULTOS FORANEO	7A - 07	SUELDOS COMPACTADOS	7,625
E1501 - INSPECTOR DE EDUCACION BASICA PARA ADULTOS FORANEO	7B - 07	SUELDOS COMPACTADOS	9,819
E1501 - INSPECTOR DE EDUCACION BASICA PARA ADULTOS FORANEO	7C - 07	SUELDOS COMPACTADOS	13,646
E1501 - INSPECTOR DE EDUCACION BASICA PARA ADULTOS FORANEO	7D - 07	SUELDOS COMPACTADOS	18,047
E1501 - INSPECTOR DE EDUCACION BASICA PARA ADULTOS FORANEO	7E - 07	SUELDOS COMPACTADOS	23,699
E1525 - DIRECTOR DE EDUCACION BASICA PARA ADULTOS NOCTURNA, FORANEO.	07 - 07	SUELDOS COMPACTADOS	5,834
E1525 - DIRECTOR DE EDUCACION BASICA PARA ADULTOS NOCTURNA, FORANEO.	07 - 38	DESPENSA	205
E1525 - DIRECTOR DE EDUCACION BASICA PARA ADULTOS NOCTURNA, FORANEO.	07 - 44	PREVISION SOCIAL MULTIPLE	117

**Presupuesto de Egresos del Estado de Hidalgo
Ejercicio Fiscal 2022**

Tabulador de salarios del personal docente del magisterio

Complementario 21

Categoría - Plaza	Nivel - Código	Descripción	Importe Mensual
E1525 - DIRECTOR DE EDUCACION BASICA PARA ADULTOS NOCTURNA, FORANEO.	07 - CP	COMPENSACION PROVINCIONAL COMPACTABLE	1,789
E1525 - DIRECTOR DE EDUCACION BASICA PARA ADULTOS NOCTURNA, FORANEO.	07 - 39	MATERIAL DIDACTICO	335
E1525 - DIRECTOR DE EDUCACION BASICA PARA ADULTOS NOCTURNA, FORANEO.	07 - E9	ASIGNACION DOCENTE GENERICA	188
E1525 - DIRECTOR DE EDUCACION BASICA PARA ADULTOS NOCTURNA, FORANEO.	07 - R9	ASIGNACION DOC. GENERICA RE9	33
E1525 - DIRECTOR DE EDUCACION BASICA PARA ADULTOS NOCTURNA, FORANEO.	7A - 07	SUELDOS COMPACTADOS	7,538
E1525 - DIRECTOR DE EDUCACION BASICA PARA ADULTOS NOCTURNA, FORANEO.	7B - 07	SUELDOS COMPACTADOS	9,706
E1525 - DIRECTOR DE EDUCACION BASICA PARA ADULTOS NOCTURNA, FORANEO.	7C - 07	SUELDOS COMPACTADOS	13,489
E1525 - DIRECTOR DE EDUCACION BASICA PARA ADULTOS NOCTURNA, FORANEO.	7D - 07	SUELDOS COMPACTADOS	17,840
E1525 - DIRECTOR DE EDUCACION BASICA PARA ADULTOS NOCTURNA, FORANEO.	7E - 07	SUELDOS COMPACTADOS	23,427
E1541 - JEFE DE MISION CULTURAL MOTORIZADA, FORANEO.	07 - 07	SUELDOS COMPACTADOS	10,312
E1541 - JEFE DE MISION CULTURAL MOTORIZADA, FORANEO.	07 - 38	DESPENSA	239
E1541 - JEFE DE MISION CULTURAL MOTORIZADA, FORANEO.	07 - 44	PREVISION SOCIAL MULTIPLE	159
E1541 - JEFE DE MISION CULTURAL MOTORIZADA, FORANEO.	07 - CP	COMPENSACION PROVINCIONAL COMPACTABLE	3,117
E1541 - JEFE DE MISION CULTURAL MOTORIZADA, FORANEO.	07 - 39	MATERIAL DIDACTICO	364
E1541 - JEFE DE MISION CULTURAL MOTORIZADA, FORANEO.	07 - E9	ASIGNACION DOCENTE GENERICA	316
E1541 - JEFE DE MISION CULTURAL MOTORIZADA, FORANEO.	07 - R9	ASIGNACION DOC. GENERICA RE9	58
E1541 - JEFE DE MISION CULTURAL MOTORIZADA, FORANEO.	7A - 07	SUELDOS COMPACTADOS	13,406
E1541 - JEFE DE MISION CULTURAL MOTORIZADA, FORANEO.	7B - 07	SUELDOS COMPACTADOS	17,964
E1541 - JEFE DE MISION CULTURAL MOTORIZADA, FORANEO.	7C - 07	SUELDOS COMPACTADOS	23,712
E1541 - JEFE DE MISION CULTURAL MOTORIZADA, FORANEO.	7D - 07	SUELDOS COMPACTADOS	30,351
E1541 - JEFE DE MISION CULTURAL MOTORIZADA, FORANEO.	7E - 07	SUELDOS COMPACTADOS	38,850
E1587 - PROFESOR DE EDUCACION BASICA PARA ADULTOS NOCTURNA, FORANEO.	07 - 07	SUELDOS COMPACTADOS	4,418
E1587 - PROFESOR DE EDUCACION BASICA PARA ADULTOS NOCTURNA, FORANEO.	07 - 38	DESPENSA	205
E1587 - PROFESOR DE EDUCACION BASICA PARA ADULTOS NOCTURNA, FORANEO.	07 - 44	PREVISION SOCIAL MULTIPLE	117
E1587 - PROFESOR DE EDUCACION BASICA PARA ADULTOS NOCTURNA, FORANEO.	07 - CP	COMPENSACION PROVINCIONAL COMPACTABLE	1,354
E1587 - PROFESOR DE EDUCACION BASICA PARA ADULTOS NOCTURNA, FORANEO.	07 - 39	MATERIAL DIDACTICO	335
E1587 - PROFESOR DE EDUCACION BASICA PARA ADULTOS NOCTURNA, FORANEO.	07 - E9	ASIGNACION DOCENTE GENERICA	158

36



**Presupuesto de Egresos del Estado de Hidalgo
Ejercicio Fiscal 2022**

Tabulador de salarios del personal docente del magisterio

Complementario 21

Categoría - Plaza	Nivel - Código	Descripción	Importe Mensual
E1587 - PROFESOR DE EDUCACION BASICA PARA ADULTOS NOCTURNA, FORANEO.	07 - R9	ASIGNACION DOC. GENERICA RE9	32
E1587 - PROFESOR DE EDUCACION BASICA PARA ADULTOS NOCTURNA, FORANEO.	7A - 07	SUELDOS COMPACTADOS	6,011
E1587 - PROFESOR DE EDUCACION BASICA PARA ADULTOS NOCTURNA, FORANEO.	7B - 07	SUELDOS COMPACTADOS	8,052
E1587 - PROFESOR DE EDUCACION BASICA PARA ADULTOS NOCTURNA, FORANEO.	7C - 07	SUELDOS COMPACTADOS	10,629
E1587 - PROFESOR DE EDUCACION BASICA PARA ADULTOS NOCTURNA, FORANEO.	7D - 07	SUELDOS COMPACTADOS	13,607
E1587 - PROFESOR DE EDUCACION BASICA PARA ADULTOS NOCTURNA, FORANEO.	7E - 07	SUELDOS COMPACTADOS	17,416
E1589 - PROFESOR DE CENTRO DE ENSEANZA OCUPACIONAL NOCTURNA FORANEO	07 - 07	SUELDOS COMPACTADOS	3,949
E1589 - PROFESOR DE CENTRO DE ENSEANZA OCUPACIONAL NOCTURNA FORANEO	07 - 38	DESPENSA	205
E1589 - PROFESOR DE CENTRO DE ENSEANZA OCUPACIONAL NOCTURNA FORANEO	07 - 44	PREVISION SOCIAL MULTIPLE	117
E1589 - PROFESOR DE CENTRO DE ENSEANZA OCUPACIONAL NOCTURNA FORANEO	07 - CP	COMPENSACION PROVINCIONAL COMPACTABLE	1,204
E1589 - PROFESOR DE CENTRO DE ENSEANZA OCUPACIONAL NOCTURNA FORANEO	07 - 39	MATERIAL DIDACTICO	335
E1589 - PROFESOR DE CENTRO DE ENSEANZA OCUPACIONAL NOCTURNA FORANEO	07 - E9	ASIGNACION DOCENTE GENERICA	145
E1589 - PROFESOR DE CENTRO DE ENSEANZA OCUPACIONAL NOCTURNA FORANEO	07 - R9	ASIGNACION DOC. GENERICA RE9	28
E1598 - PROFESOR DE EDUCACION BASICA PARA ADULTOS NOCTURNA	07 - 07	SUELDOS COMPACTADOS	5,727
E1598 - PROFESOR DE EDUCACION BASICA PARA ADULTOS NOCTURNA	07 - 38	DESPENSA	210
E1598 - PROFESOR DE EDUCACION BASICA PARA ADULTOS NOCTURNA	07 - 44	PREVISION SOCIAL MULTIPLE	124
E1598 - PROFESOR DE EDUCACION BASICA PARA ADULTOS NOCTURNA	07 - CP	COMPENSACION PROVINCIONAL COMPACTABLE	1,764
E1598 - PROFESOR DE EDUCACION BASICA PARA ADULTOS NOCTURNA	07 - 39	MATERIAL DIDACTICO	336
E1598 - PROFESOR DE EDUCACION BASICA PARA ADULTOS NOCTURNA	07 - E9	ASIGNACION DOCENTE GENERICA	195
E1598 - PROFESOR DE EDUCACION BASICA PARA ADULTOS NOCTURNA	07 - R9	ASIGNACION DOC. GENERICA RE9	45
E1811 - AYUDANTE A DE TALLER DE PRIMARIA, FORANEO	07 - 07	SUELDOS COMPACTADOS	4,959
E1811 - AYUDANTE A DE TALLER DE PRIMARIA, FORANEO	07 - 38	DESPENSA	219
E1811 - AYUDANTE A DE TALLER DE PRIMARIA, FORANEO	07 - 44	PREVISION SOCIAL MULTIPLE	135
E1811 - AYUDANTE A DE TALLER DE PRIMARIA, FORANEO	07 - CP	COMPENSACION PROVINCIONAL COMPACTABLE	1,504
E1811 - AYUDANTE A DE TALLER DE PRIMARIA, FORANEO	07 - 39	MATERIAL DIDACTICO	346
E1811 - AYUDANTE A DE TALLER DE PRIMARIA, FORANEO	07 - E9	ASIGNACION DOCENTE GENERICA	192
E1811 - AYUDANTE A DE TALLER DE PRIMARIA, FORANEO	07 - R9	ASIGNACION DOC. GENERICA RE9	40
E2102 - AYUDANTE B DE TALLER PARA ALFABETIZACION, EN EL DISTRITO FEDERAL	07 - 07	SUELDOS COMPACTADOS	6,922

**Presupuesto de Egresos del Estado de Hidalgo
Ejercicio Fiscal 2022**

Tabulador de salarios del personal docente del magisterio

Complementario 21

Categoría - Plaza	Nivel - Código	Descripción	Importe Mensual
E2102 - AYUDANTE B DE TALLER PARA ALFABETIZACION, EN EL DISTRITO FEDERAL	07 - 38	DESPENSA	231
E2102 - AYUDANTE B DE TALLER PARA ALFABETIZACION, EN EL DISTRITO FEDERAL	07 - 44	PREVISION SOCIAL MULTIPLE	150
E2102 - AYUDANTE B DE TALLER PARA ALFABETIZACION, EN EL DISTRITO FEDERAL	07 - CP	COMPENSACION PROVINCIONAL COMPACTABLE	2,091
E2102 - AYUDANTE B DE TALLER PARA ALFABETIZACION, EN EL DISTRITO FEDERAL	07 - 39	MATERIAL DIDACTICO	354
E2102 - AYUDANTE B DE TALLER PARA ALFABETIZACION, EN EL DISTRITO FEDERAL	07 - E9	ASIGNACION DOCENTE GENERICA	266
E2102 - AYUDANTE B DE TALLER PARA ALFABETIZACION, EN EL DISTRITO FEDERAL	07 - R9	ASIGNACION DOC. GENERICA RE9	44
E2233 - AYUDANTE G DE TALLER, FORANEO	07 - 07	SUELDOS COMPACTADOS	12,208
E2233 - AYUDANTE G DE TALLER, FORANEO	07 - 38	DESPENSA	231
E2233 - AYUDANTE G DE TALLER, FORANEO	07 - 44	PREVISION SOCIAL MULTIPLE	150
E2233 - AYUDANTE G DE TALLER, FORANEO	07 - CP	COMPENSACION PROVINCIONAL COMPACTABLE	3,764
E2233 - AYUDANTE G DE TALLER, FORANEO	07 - 39	MATERIAL DIDACTICO	360
E2233 - AYUDANTE G DE TALLER, FORANEO	07 - E9	ASIGNACION DOCENTE GENERICA	397
E2233 - AYUDANTE G DE TALLER, FORANEO	07 - R9	ASIGNACION DOC. GENERICA RE9	87
E2331 - PREFECTO A FORANEO	07 - 07	SUELDOS COMPACTADOS	9,181
E2331 - PREFECTO A FORANEO	07 - 38	DESPENSA	231
E2331 - PREFECTO A FORANEO	07 - 44	PREVISION SOCIAL MULTIPLE	150
E2331 - PREFECTO A FORANEO	07 - CP	COMPENSACION PROVINCIONAL COMPACTABLE	2,803
E2331 - PREFECTO A FORANEO	07 - 39	MATERIAL DIDACTICO	360
E2331 - PREFECTO A FORANEO	07 - E9	ASIGNACION DOCENTE GENERICA	323
E2331 - PREFECTO A FORANEO	07 - R9	ASIGNACION DOC. GENERICA RE9	62
E2333 - PREFECTO B FORANEO	07 - 07	SUELDOS COMPACTADOS	9,202
E2333 - PREFECTO B FORANEO	07 - 38	DESPENSA	231
E2333 - PREFECTO B FORANEO	07 - 44	PREVISION SOCIAL MULTIPLE	150
E2333 - PREFECTO B FORANEO	07 - CP	COMPENSACION PROVINCIONAL COMPACTABLE	2,809
E2333 - PREFECTO B FORANEO	07 - 39	MATERIAL DIDACTICO	360
E2333 - PREFECTO B FORANEO	07 - E9	ASIGNACION DOCENTE GENERICA	324
E2333 - PREFECTO B FORANEO	07 - R9	ASIGNACION DOC. GENERICA RE9	62
E2335 - PREFECTO C FORANEO	07 - 07	SUELDOS COMPACTADOS	9,330
E2335 - PREFECTO C FORANEO	07 - 38	DESPENSA	231
E2335 - PREFECTO C FORANEO	07 - 44	PREVISION SOCIAL MULTIPLE	150
E2335 - PREFECTO C FORANEO	07 - CP	COMPENSACION PROVINCIONAL COMPACTABLE	2,850
E2335 - PREFECTO C FORANEO	07 - 39	MATERIAL DIDACTICO	360
E2335 - PREFECTO C FORANEO	07 - E9	ASIGNACION DOCENTE GENERICA	327
E2335 - PREFECTO C FORANEO	07 - R9	ASIGNACION DOC. GENERICA RE9	62

38

**Presupuesto de Egresos del Estado de Hidalgo
Ejercicio Fiscal 2022**

Tabulador de salarios del personal docente del magisterio

Complementario 21

Categoría - Plaza	Nivel - Código	Descripción	Importe Mensual
E2401 - HORAS DE AYUDANTE A, FORANEO.	07 - 07	SUELDOS COMPACTADOS	383
E2401 - HORAS DE AYUDANTE A, FORANEO.	07 - 38	DESPENSA	10
E2401 - HORAS DE AYUDANTE A, FORANEO.	07 - 44	PREVISION SOCIAL MULTIPLE	6
E2401 - HORAS DE AYUDANTE A, FORANEO.	07 - CP	COMPENSACION PROVINCIONAL COMPACTABLE	118
E2401 - HORAS DE AYUDANTE A, FORANEO.	07 - 39	MATERIAL DIDACTICO	15
E2401 - HORAS DE AYUDANTE A, FORANEO.	07 - E9	ASIGNACION DOCENTE GENERICA	14
E2401 - HORAS DE AYUDANTE A, FORANEO.	07 - R9	ASIGNACION DOC. GENERICA RE9	2
E2601 - ASESOR TECNICO PEDAGOGICO EN EDUCACIÓN PRIMARIA	07 - 07	SUELDOS COMPACTADOS	14,644
E2601 - ASESOR TECNICO PEDAGOGICO EN EDUCACIÓN PRIMARIA	07 - 38	DESPENSA	251
E2601 - ASESOR TECNICO PEDAGOGICO EN EDUCACIÓN PRIMARIA	07 - 44	PREVISION SOCIAL MULTIPLE	160
E2601 - ASESOR TECNICO PEDAGOGICO EN EDUCACIÓN PRIMARIA	07 - CP	COMPENSACION PROVINCIONAL COMPACTABLE	4,464
E2601 - ASESOR TECNICO PEDAGOGICO EN EDUCACIÓN PRIMARIA	07 - 39	MATERIAL DIDACTICO	377
E2601 - ASESOR TECNICO PEDAGOGICO EN EDUCACIÓN PRIMARIA	07 - E9	ASIGNACION DOCENTE GENERICA	401
E2601 - ASESOR TECNICO PEDAGOGICO EN EDUCACIÓN PRIMARIA	07 - R9	ASIGNACION DOC. GENERICA RE9	70
E2603 - ASESOR TECNICO PEDAGOGICO EN EDUCACIÓN PREESCOLAR	07 - 07	SUELDOS COMPACTADOS	14,644
E2603 - ASESOR TECNICO PEDAGOGICO EN EDUCACIÓN PREESCOLAR	07 - 38	DESPENSA	251
E2603 - ASESOR TECNICO PEDAGOGICO EN EDUCACIÓN PREESCOLAR	07 - 44	PREVISION SOCIAL MULTIPLE	160
E2603 - ASESOR TECNICO PEDAGOGICO EN EDUCACIÓN PREESCOLAR	07 - CP	COMPENSACION PROVINCIONAL COMPACTABLE	4,464
E2603 - ASESOR TECNICO PEDAGOGICO EN EDUCACIÓN PREESCOLAR	07 - 39	MATERIAL DIDACTICO	377
E2603 - ASESOR TECNICO PEDAGOGICO EN EDUCACIÓN PREESCOLAR	07 - E9	ASIGNACION DOCENTE GENERICA	401
E2603 - ASESOR TECNICO PEDAGOGICO EN EDUCACIÓN PREESCOLAR	07 - R9	ASIGNACION DOC. GENERICA RE9	70
E2605 - ASESOR TECNICO PEDAGOGICO EN EDUCACIÓN ESPECIAL	07 - 07	SUELDOS COMPACTADOS	15,230
E2605 - ASESOR TECNICO PEDAGOGICO EN EDUCACIÓN ESPECIAL	07 - 38	DESPENSA	251
E2605 - ASESOR TECNICO PEDAGOGICO EN EDUCACIÓN ESPECIAL	07 - 44	PREVISION SOCIAL MULTIPLE	160
E2605 - ASESOR TECNICO PEDAGOGICO EN EDUCACIÓN ESPECIAL	07 - CP	COMPENSACION PROVINCIONAL COMPACTABLE	4,642
E2605 - ASESOR TECNICO PEDAGOGICO EN EDUCACIÓN ESPECIAL	07 - 39	MATERIAL DIDACTICO	377
E2605 - ASESOR TECNICO PEDAGOGICO EN EDUCACIÓN ESPECIAL	07 - E9	ASIGNACION DOCENTE GENERICA	401
E2605 - ASESOR TECNICO PEDAGOGICO EN EDUCACIÓN ESPECIAL	07 - R9	ASIGNACION DOC. GENERICA RE9	70
E2609 - ASESOR TECNICO PEDAGOGICO EN EDUCACIÓN INDIGENA	07 - 07	SUELDOS COMPACTADOS	14,644
E2609 - ASESOR TECNICO PEDAGOGICO EN EDUCACIÓN INDIGENA	07 - 38	DESPENSA	251
E2609 - ASESOR TECNICO PEDAGOGICO EN EDUCACIÓN INDIGENA	07 - 44	PREVISION SOCIAL MULTIPLE	160
E2609 - ASESOR TECNICO PEDAGOGICO EN EDUCACIÓN INDIGENA	07 - CP	COMPENSACION PROVINCIONAL COMPACTABLE	4,464
E2609 - ASESOR TECNICO PEDAGOGICO EN EDUCACIÓN INDIGENA	07 - 39	MATERIAL DIDACTICO	377
E2609 - ASESOR TECNICO PEDAGOGICO EN EDUCACIÓN INDIGENA	07 - E9	ASIGNACION DOCENTE GENERICA	401
E2609 - ASESOR TECNICO PEDAGOGICO EN EDUCACIÓN INDIGENA	07 - R9	ASIGNACION DOC. GENERICA RE9	70
E2709 - JEFE DE SECTOR DE TELESECUNDARIA, FORANEO	07 - 07	SUELDOS COMPACTADOS	30,955
E2709 - JEFE DE SECTOR DE TELESECUNDARIA, FORANEO	07 - 38	DESPENSA	272
E2709 - JEFE DE SECTOR DE TELESECUNDARIA, FORANEO	07 - 44	PREVISION SOCIAL MULTIPLE	199

**Presupuesto de Egresos del Estado de Hidalgo
Ejercicio Fiscal 2022**

Tabulador de salarios del personal docente del magisterio

Complementario 21

Categoría - Plaza	Nivel - Código	Descripción	Importe Mensual
E2709 - JEFE DE SECTOR DE TELESECUNDARIA, FORANEO	07 - CP	COMPENSACION PROVICIONAL COMPACTABLE	9,458
E2709 - JEFE DE SECTOR DE TELESECUNDARIA, FORANEO	07 - 39	MATERIAL DIDACTICO	408
E2709 - JEFE DE SECTOR DE TELESECUNDARIA, FORANEO	07 - E9	ASIGNACION DOCENTE GENERICA	786
E2709 - JEFE DE SECTOR DE TELESECUNDARIA, FORANEO	07 - R9	ASIGNACION DOC. GENERICA RE9	174
E2709 - JEFE DE SECTOR DE TELESECUNDARIA, FORANEO	7A - 07	SUELDOS COMPACTADOS	37,588
E2709 - JEFE DE SECTOR DE TELESECUNDARIA, FORANEO	7B - 07	SUELDOS COMPACTADOS	47,573
E2709 - JEFE DE SECTOR DE TELESECUNDARIA, FORANEO	7C - 07	SUELDOS COMPACTADOS	62,796
E2709 - JEFE DE SECTOR DE TELESECUNDARIA, FORANEO	7D - 07	SUELDOS COMPACTADOS	80,379
E2709 - JEFE DE SECTOR DE TELESECUNDARIA, FORANEO	7E - 07	SUELDOS COMPACTADOS	102,885
E2711 - INSPECTOR DE ZONA DE TELESECUNDARIA FORANEO	07 - 07	SUELDOS COMPACTADOS	29,203
E2711 - INSPECTOR DE ZONA DE TELESECUNDARIA FORANEO	07 - 38	DESPENSA	272
E2711 - INSPECTOR DE ZONA DE TELESECUNDARIA FORANEO	07 - 44	PREVISION SOCIAL MULTIPLE	199
E2711 - INSPECTOR DE ZONA DE TELESECUNDARIA FORANEO	07 - CP	COMPENSACION PROVICIONAL COMPACTABLE	8,922
E2711 - INSPECTOR DE ZONA DE TELESECUNDARIA FORANEO	07 - 39	MATERIAL DIDACTICO	408
E2711 - INSPECTOR DE ZONA DE TELESECUNDARIA FORANEO	07 - E9	ASIGNACION DOCENTE GENERICA	780
E2711 - INSPECTOR DE ZONA DE TELESECUNDARIA FORANEO	07 - R9	ASIGNACION DOC. GENERICA RE9	173
E2711 - INSPECTOR DE ZONA DE TELESECUNDARIA FORANEO	7A - 07	SUELDOS COMPACTADOS	35,461
E2711 - INSPECTOR DE ZONA DE TELESECUNDARIA FORANEO	7B - 07	SUELDOS COMPACTADOS	44,880
E2711 - INSPECTOR DE ZONA DE TELESECUNDARIA FORANEO	7C - 07	SUELDOS COMPACTADOS	59,241
E2711 - INSPECTOR DE ZONA DE TELESECUNDARIA FORANEO	7D - 07	SUELDOS COMPACTADOS	75,829
E2711 - INSPECTOR DE ZONA DE TELESECUNDARIA FORANEO	7E - 07	SUELDOS COMPACTADOS	97,061
E2725 - DIRECTOR, MAESTRO DE TELESECUNDARIA, FORANEO.	07 - 07	SUELDOS COMPACTADOS	27,813
E2725 - DIRECTOR, MAESTRO DE TELESECUNDARIA, FORANEO.	07 - 38	DESPENSA	272
E2725 - DIRECTOR, MAESTRO DE TELESECUNDARIA, FORANEO.	07 - 44	PREVISION SOCIAL MULTIPLE	199
E2725 - DIRECTOR, MAESTRO DE TELESECUNDARIA, FORANEO.	07 - CP	COMPENSACION PROVICIONAL COMPACTABLE	8,498
E2725 - DIRECTOR, MAESTRO DE TELESECUNDARIA, FORANEO.	07 - 39	MATERIAL DIDACTICO	408
E2725 - DIRECTOR, MAESTRO DE TELESECUNDARIA, FORANEO.	07 - E9	ASIGNACION DOCENTE GENERICA	731
E2725 - DIRECTOR, MAESTRO DE TELESECUNDARIA, FORANEO.	07 - R9	ASIGNACION DOC. GENERICA RE9	163
E2725 - DIRECTOR, MAESTRO DE TELESECUNDARIA, FORANEO.	7A - 07	SUELDOS COMPACTADOS	33,773
E2725 - DIRECTOR, MAESTRO DE TELESECUNDARIA, FORANEO.	7B - 07	SUELDOS COMPACTADOS	42,744
E2725 - DIRECTOR, MAESTRO DE TELESECUNDARIA, FORANEO.	7C - 07	SUELDOS COMPACTADOS	56,422
E2725 - DIRECTOR, MAESTRO DE TELESECUNDARIA, FORANEO.	7D - 07	SUELDOS COMPACTADOS	72,220
E2725 - DIRECTOR, MAESTRO DE TELESECUNDARIA, FORANEO.	7E - 07	SUELDOS COMPACTADOS	92,442
E2781 - HORAS DE MAESTRO DE TELESECUNDARIA, FORANEO	07 - 07	SUELDOS COMPACTADOS	470
E2781 - HORAS DE MAESTRO DE TELESECUNDARIA, FORANEO	07 - 38	DESPENSA	10
E2781 - HORAS DE MAESTRO DE TELESECUNDARIA, FORANEO	07 - 44	PREVISION SOCIAL MULTIPLE	6
E2781 - HORAS DE MAESTRO DE TELESECUNDARIA, FORANEO	07 - CP	COMPENSACION PROVICIONAL COMPACTABLE	143
E2781 - HORAS DE MAESTRO DE TELESECUNDARIA, FORANEO	07 - 39	MATERIAL DIDACTICO	14

40



**Presupuesto de Egresos del Estado de Hidalgo
Ejercicio Fiscal 2022**

Tabulador de salarios del personal docente del magisterio

Complementario 21

Categoría - Plaza	Nivel - Código	Descripción	Importe Mensual
E2781 - HORAS DE MAESTRO DE TELESECUNDARIA, FORANEO	07 - E9	ASIGNACION DOCENTE GENERICA	15
E2781 - HORAS DE MAESTRO DE TELESECUNDARIA, FORANEO	07 - R9	ASIGNACION DOC. GENERICA RE9	3
E2781 - HORAS DE MAESTRO DE TELESECUNDARIA, FORANEO	7A - 07	SUELDOS COMPACTADOS	638
E2781 - HORAS DE MAESTRO DE TELESECUNDARIA, FORANEO	7B - 07	SUELDOS COMPACTADOS	855
E2781 - HORAS DE MAESTRO DE TELESECUNDARIA, FORANEO	7C - 07	SUELDOS COMPACTADOS	1,129
E2781 - HORAS DE MAESTRO DE TELESECUNDARIA, FORANEO	7D - 07	SUELDOS COMPACTADOS	1,445
E2781 - HORAS DE MAESTRO DE TELESECUNDARIA, FORANEO	7E - 07	SUELDOS COMPACTADOS	1,850
E2792 - HORAS DE TELESECUNDARIA PARA FORTALECIMIENTO CURRICULAR	07 - 07	SUELDOS COMPACTADOS	470
E2792 - HORAS DE TELESECUNDARIA PARA FORTALECIMIENTO CURRICULAR	07 - 38	DESPENSA	10
E2792 - HORAS DE TELESECUNDARIA PARA FORTALECIMIENTO CURRICULAR	07 - 44	PREVISION SOCIAL MULTIPLE	6
E2792 - HORAS DE TELESECUNDARIA PARA FORTALECIMIENTO CURRICULAR	07 - CP	COMPENSACION PROVICIONAL COMPACTABLE	143
E2792 - HORAS DE TELESECUNDARIA PARA FORTALECIMIENTO CURRICULAR	07 - 39	MATERIAL DIDACTICO	14
E2792 - HORAS DE TELESECUNDARIA PARA FORTALECIMIENTO CURRICULAR	07 - E9	ASIGNACION DOCENTE GENERICA	15
E2792 - HORAS DE TELESECUNDARIA PARA FORTALECIMIENTO CURRICULAR	07 - R9	ASIGNACION DOC. GENERICA RE9	3
E2792 - HORAS DE TELESECUNDARIA PARA FORTALECIMIENTO CURRICULAR	7A - 07	SUELDOS COMPACTADOS	638
E2792 - HORAS DE TELESECUNDARIA PARA FORTALECIMIENTO CURRICULAR	7B - 07	SUELDOS COMPACTADOS	855
E2792 - HORAS DE TELESECUNDARIA PARA FORTALECIMIENTO CURRICULAR	7C - 07	SUELDOS COMPACTADOS	1,129
E2792 - HORAS DE TELESECUNDARIA PARA FORTALECIMIENTO CURRICULAR	7D - 07	SUELDOS COMPACTADOS	1,445
E2792 - HORAS DE TELESECUNDARIA PARA FORTALECIMIENTO CURRICULAR	7E - 07	SUELDOS COMPACTADOS	1,850
E2801 - ASESOR TECNICO PEDAGOGICO DE ENSEÑANZA SECUNDARIA	07 - 07	SUELDOS COMPACTADOS	24,602
E2801 - ASESOR TECNICO PEDAGOGICO DE ENSEÑANZA SECUNDARIA	07 - 38	DESPENSA	316
E2801 - ASESOR TECNICO PEDAGOGICO DE ENSEÑANZA SECUNDARIA	07 - 44	PREVISION SOCIAL MULTIPLE	182
E2801 - ASESOR TECNICO PEDAGOGICO DE ENSEÑANZA SECUNDARIA	07 - CP	COMPENSACION PROVICIONAL COMPACTABLE	6,025
E2801 - ASESOR TECNICO PEDAGOGICO DE ENSEÑANZA SECUNDARIA	07 - 39	MATERIAL DIDACTICO	431
E2801 - ASESOR TECNICO PEDAGOGICO DE ENSEÑANZA SECUNDARIA	07 - E9	ASIGNACION DOCENTE GENERICA	616
E2801 - ASESOR TECNICO PEDAGOGICO DE ENSEÑANZA SECUNDARIA	07 - R9	ASIGNACION DOC. GENERICA RE9	120
E2803 - ASESOR TECNICO PEDAGOGICO DE ENSEÑANZA SECUNDARIA TECNICA	07 - 07	SUELDOS COMPACTADOS	24,602
E2803 - ASESOR TECNICO PEDAGOGICO DE ENSEÑANZA SECUNDARIA TECNICA	07 - 38	DESPENSA	316
E2803 - ASESOR TECNICO PEDAGOGICO DE ENSEÑANZA SECUNDARIA TECNICA	07 - 44	PREVISION SOCIAL MULTIPLE	182
E2803 - ASESOR TECNICO PEDAGOGICO DE ENSEÑANZA SECUNDARIA TECNICA	07 - CP	COMPENSACION PROVICIONAL COMPACTABLE	6,025
E2803 - ASESOR TECNICO PEDAGOGICO DE ENSEÑANZA SECUNDARIA TECNICA	07 - 39	MATERIAL DIDACTICO	431
E2803 - ASESOR TECNICO PEDAGOGICO DE ENSEÑANZA SECUNDARIA TECNICA	07 - E9	ASIGNACION DOCENTE GENERICA	616
E2803 - ASESOR TECNICO PEDAGOGICO DE ENSEÑANZA SECUNDARIA TECNICA	07 - R9	ASIGNACION DOC. GENERICA RE9	120
E2805 - ASESOR TECNICO PEDAGOGICO EN EDUCACIÓN FISICA	07 - 07	SUELDOS COMPACTADOS	24,602

41

**Presupuesto de Egresos del Estado de Hidalgo
Ejercicio Fiscal 2022**

Tabulador de salarios del personal docente del magisterio

Complementario 21

Categoría - Plaza	Nivel - Código	Descripción	Importe Mensual
E2805 - ASESOR TECNICO PEDAGOGICO EN EDUCACIÓN FISICA	07 - 38	DESPENSA	316
E2805 - ASESOR TECNICO PEDAGOGICO EN EDUCACIÓN FISICA	07 - 44	PREVISION SOCIAL MULTIPLE	182
E2805 - ASESOR TECNICO PEDAGOGICO EN EDUCACIÓN FISICA	07 - CP	COMPENSACION PROVICIONAL COMPACTABLE	6,025
E2805 - ASESOR TECNICO PEDAGOGICO EN EDUCACIÓN FISICA	07 - 39	MATERIAL DIDACTICO	431
E2805 - ASESOR TECNICO PEDAGOGICO EN EDUCACIÓN FISICA	07 - E9	ASIGNACION DOCENTE GENERICA	616
E2805 - ASESOR TECNICO PEDAGOGICO EN EDUCACIÓN FISICA	07 - R9	ASIGNACION DOC. GENERICA RE9	120
E2807 - ASESOR TECNICO PEDAGOGICO DE TELESECUNDARIA	07 - 07	SUELDOS COMPACTADOS	24,602
E2807 - ASESOR TECNICO PEDAGOGICO DE TELESECUNDARIA	07 - 38	DESPENSA	316
E2807 - ASESOR TECNICO PEDAGOGICO DE TELESECUNDARIA	07 - 44	PREVISION SOCIAL MULTIPLE	182
E2807 - ASESOR TECNICO PEDAGOGICO DE TELESECUNDARIA	07 - CP	COMPENSACION PROVICIONAL COMPACTABLE	6,025
E2807 - ASESOR TECNICO PEDAGOGICO DE TELESECUNDARIA	07 - 39	MATERIAL DIDACTICO	431
E2807 - ASESOR TECNICO PEDAGOGICO DE TELESECUNDARIA	07 - E9	ASIGNACION DOCENTE GENERICA	616
E2807 - ASESOR TECNICO PEDAGOGICO DE TELESECUNDARIA	07 - R9	ASIGNACION DOC. GENERICA RE9	120
E3001 - PROFESOR DE ENSEÑANZA DE INGLES	07 - 07	SUELDOS COMPACTADOS	470
E3001 - PROFESOR DE ENSEÑANZA DE INGLES	07 - 38	DESPENSA	10
E3001 - PROFESOR DE ENSEÑANZA DE INGLES	07 - 44	PREVISION SOCIAL MULTIPLE	6
E3001 - PROFESOR DE ENSEÑANZA DE INGLES	07 - CP	COMPENSACION PROVICIONAL COMPACTABLE	143
E3001 - PROFESOR DE ENSEÑANZA DE INGLES	07 - 39	MATERIAL DIDACTICO	14
E3001 - PROFESOR DE ENSEÑANZA DE INGLES	07 - E9	ASIGNACION DOCENTE GENERICA	15
E3001 - PROFESOR DE ENSEÑANZA DE INGLES	07 - R9	ASIGNACION DOC. GENERICA RE9	3
E7007 - PROFESOR INVESTIGADOR DE ENSEÑANZA SUPERIOR, ASOCIADO "A", 1	07 - 07	SUELDOS COMPACTADOS	7,709
E7007 - PROFESOR INVESTIGADOR DE ENSEÑANZA SUPERIOR, ASOCIADO "A", 1	07 - 38	DESPENSA	1,334
E7007 - PROFESOR INVESTIGADOR DE ENSEÑANZA SUPERIOR, ASOCIADO "A", 1	07 - ET	ESTIMULO POR PRODUCTIVIDAD	89
E7007 - PROFESOR INVESTIGADOR DE ENSEÑANZA SUPERIOR, ASOCIADO "A", 1	07 - 39	MATERIAL DIDACTICO	261
E7009 - PROFESOR INVESTIGADOR DE ENSEÑANZA SUPERIOR, ASOCIADO "B", 1	07 - 07	SUELDOS COMPACTADOS	8,642
E7009 - PROFESOR INVESTIGADOR DE ENSEÑANZA SUPERIOR, ASOCIADO "B", 1	07 - 38	DESPENSA	1,334
E7009 - PROFESOR INVESTIGADOR DE ENSEÑANZA SUPERIOR, ASOCIADO "B", 1	07 - ET	ESTIMULO POR PRODUCTIVIDAD	100
E7009 - PROFESOR INVESTIGADOR DE ENSEÑANZA SUPERIOR, ASOCIADO "B", 1	07 - 39	MATERIAL DIDACTICO	296
E7011 - PROFESOR INVESTIGADOR DE ENSEÑANZA SUPERIOR, ASOCIADO "C", 1	07 - 07	SUELDOS COMPACTADOS	9,685
E7011 - PROFESOR INVESTIGADOR DE ENSEÑANZA SUPERIOR, ASOCIADO "C", 1	07 - 38	DESPENSA	1,334
E7011 - PROFESOR INVESTIGADOR DE ENSEÑANZA SUPERIOR, ASOCIADO "C", 1	07 - ET	ESTIMULO POR PRODUCTIVIDAD	112
			42



**Presupuesto de Egresos del Estado de Hidalgo
Ejercicio Fiscal 2022**

Tabulador de salarios del personal docente del magisterio

Complementario 21

Categoría - Plaza	Nivel - Código	Descripción	Importe Mensual
E7011 - PROFESOR INVESTIGADOR DE ENSEÑANZA SUPERIOR, ASOCIADO "C", 1	07 - 39	MATERIAL DIDACTICO	326
E7013 - PROFESOR INVESTIGADOR DE ENSEÑANZA SUPERIOR, TITULAR "A"	07 - 07	SUELDOS COMPACTADOS	11,195
E7013 - PROFESOR INVESTIGADOR DE ENSEÑANZA SUPERIOR, TITULAR "A"	07 - 38	DESPENSA	1,334
E7013 - PROFESOR INVESTIGADOR DE ENSEÑANZA SUPERIOR, TITULAR "A"	07 - ET	ESTIMULO POR PRODUCTIVIDAD	130
E7013 - PROFESOR INVESTIGADOR DE ENSEÑANZA SUPERIOR, TITULAR "A"	07 - 39	MATERIAL DIDACTICO	359
E7015 - PROFESOR INVESTIGADOR DE ENSEÑANZA SUPERIOR, TITULAR "B"	07 - 07	SUELDOS COMPACTADOS	13,253
E7015 - PROFESOR INVESTIGADOR DE ENSEÑANZA SUPERIOR, TITULAR "B"	07 - 38	DESPENSA	1,334
E7015 - PROFESOR INVESTIGADOR DE ENSEÑANZA SUPERIOR, TITULAR "B"	07 - ET	ESTIMULO POR PRODUCTIVIDAD	154
E7015 - PROFESOR INVESTIGADOR DE ENSEÑANZA SUPERIOR, TITULAR "B"	07 - 39	MATERIAL DIDACTICO	394
E7017 - PROFESOR INVESTIGADOR DE ENSEÑANZA SUPERIOR, TITULAR "C"	07 - 07	SUELDOS COMPACTADOS	15,536
E7017 - PROFESOR INVESTIGADOR DE ENSEÑANZA SUPERIOR, TITULAR "C"	07 - 38	DESPENSA	1,334
E7017 - PROFESOR INVESTIGADOR DE ENSEÑANZA SUPERIOR, TITULAR "C"	07 - ET	ESTIMULO POR PRODUCTIVIDAD	179
E7017 - PROFESOR INVESTIGADOR DE ENSEÑANZA SUPERIOR, TITULAR "C"	07 - 39	MATERIAL DIDACTICO	440
E7025 - PROFESOR DE ENSEÑANZA SUPERIOR ASOCIADO "B", 1/2 TIEMPO - FORANEO	07 - 07	SUELDOS COMPACTADOS	8,642
E7025 - PROFESOR DE ENSEÑANZA SUPERIOR ASOCIADO "B", 1/2 TIEMPO - FORANEO	07 - 38	DESPENSA	1,334
E7025 - PROFESOR DE ENSEÑANZA SUPERIOR ASOCIADO "B", 1/2 TIEMPO - FORANEO	07 - ET	ESTIMULO POR PRODUCTIVIDAD	100
E7025 - PROFESOR DE ENSEÑANZA SUPERIOR ASOCIADO "B", 1/2 TIEMPO - FORANEO	07 - 39	MATERIAL DIDACTICO	296
E7033 - PROFESOR DE ENSEÑANZA SUPERIOR ASOCIADO "C" 1/2 TIEMPO, FORANEO	07 - 07	SUELDOS COMPACTADOS	9,685
E7033 - PROFESOR DE ENSEÑANZA SUPERIOR ASOCIADO "C" 1/2 TIEMPO, FORANEO	07 - 38	DESPENSA	1,334
E7033 - PROFESOR DE ENSEÑANZA SUPERIOR ASOCIADO "C" 1/2 TIEMPO, FORANEO	07 - ET	ESTIMULO POR PRODUCTIVIDAD	112
E7033 - PROFESOR DE ENSEÑANZA SUPERIOR ASOCIADO "C" 1/2 TIEMPO, FORANEO	07 - 39	MATERIAL DIDACTICO	326
E7043 - TECNICO DOCENTE EN NORMAL SUPERIOR O BASICA, ASOCIADO "A", 1	07 - 07	SUELDOS COMPACTADOS	6,559
E7043 - TECNICO DOCENTE EN NORMAL SUPERIOR O BASICA, ASOCIADO "A", 1	07 - 38	DESPENSA	1,334
E7043 - TECNICO DOCENTE EN NORMAL SUPERIOR O BASICA, ASOCIADO "A", 1	07 - ET	ESTIMULO POR PRODUCTIVIDAD	74
E7043 - TECNICO DOCENTE EN NORMAL SUPERIOR O BASICA, ASOCIADO "A", 1	07 - 39	MATERIAL DIDACTICO	213
E7107 - PROFESOR INVESTIGADOR DE ENSEÑANZA SUPERIOR, ASOCIADO "A", 3	07 - 07	SUELDOS COMPACTADOS	11,562
E7107 - PROFESOR INVESTIGADOR DE ENSEÑANZA SUPERIOR, ASOCIADO "A", 3	07 - 38	DESPENSA	1,334

**Presupuesto de Egresos del Estado de Hidalgo
Ejercicio Fiscal 2022**

Tabulador de salarios del personal docente del magisterio

Complementario 21

Categoría - Plaza	Nivel - Código	Descripción	Importe Mensual
E7107 - PROFESOR INVESTIGADOR DE ENSEÑANZA SUPERIOR, ASOCIADO "A", 3	07 - ET	ESTIMULO POR PRODUCTIVIDAD	134
E7107 - PROFESOR INVESTIGADOR DE ENSEÑANZA SUPERIOR, ASOCIADO "A", 3	07 - 39	MATERIAL DIDACTICO	361
E7109 - PROFESOR INVESTIGADOR DE ENSEÑANZA SUPERIOR, ASOCIADO "B", 3	07 - 07	SUELDOS COMPACTADOS	12,966
E7109 - PROFESOR INVESTIGADOR DE ENSEÑANZA SUPERIOR, ASOCIADO "B", 3	07 - 38	DESPENSA	1,334
E7109 - PROFESOR INVESTIGADOR DE ENSEÑANZA SUPERIOR, ASOCIADO "B", 3	07 - ET	ESTIMULO POR PRODUCTIVIDAD	150
E7109 - PROFESOR INVESTIGADOR DE ENSEÑANZA SUPERIOR, ASOCIADO "B", 3	07 - 39	MATERIAL DIDACTICO	411
E7113 - PROFESOR INVESTIGADOR DE ENSEÑANZA SUPERIOR, TITULAR "A", 3	07 - 07	SUELDOS COMPACTADOS	16,795
E7113 - PROFESOR INVESTIGADOR DE ENSEÑANZA SUPERIOR, TITULAR "A", 3	07 - 38	DESPENSA	1,334
E7113 - PROFESOR INVESTIGADOR DE ENSEÑANZA SUPERIOR, TITULAR "A", 3	07 - ET	ESTIMULO POR PRODUCTIVIDAD	195
E7113 - PROFESOR INVESTIGADOR DE ENSEÑANZA SUPERIOR, TITULAR "A", 3	07 - 39	MATERIAL DIDACTICO	496
E7133 - PROFESOR DE ENSEÑANZA SUPERIOR ASOCIADO "C" 3/4 TIEMPO, FORANEO	07 - 07	SUELDOS COMPACTADOS	14,527
E7133 - PROFESOR DE ENSEÑANZA SUPERIOR ASOCIADO "C" 3/4 TIEMPO, FORANEO	07 - 38	DESPENSA	1,334
E7133 - PROFESOR DE ENSEÑANZA SUPERIOR ASOCIADO "C" 3/4 TIEMPO, FORANEO	07 - ET	ESTIMULO POR PRODUCTIVIDAD	168
E7133 - PROFESOR DE ENSEÑANZA SUPERIOR ASOCIADO "C" 3/4 TIEMPO, FORANEO	07 - 39	MATERIAL DIDACTICO	451
E7201 - PROFESOR INVESTIGADOR DE ENSEÑANZA SUPERIOR, ASISTENTE "A",	07 - 07	SUELDOS COMPACTADOS	8,723
E7201 - PROFESOR INVESTIGADOR DE ENSEÑANZA SUPERIOR, ASISTENTE "A",	07 - 38	DESPENSA	1,334
E7201 - PROFESOR INVESTIGADOR DE ENSEÑANZA SUPERIOR, ASISTENTE "A",	07 - ET	ESTIMULO POR PRODUCTIVIDAD	99
E7201 - PROFESOR INVESTIGADOR DE ENSEÑANZA SUPERIOR, ASISTENTE "A",	07 - 39	MATERIAL DIDACTICO	277
E7207 - PROFESOR INVESTIGADOR DE ENSEÑANZA SUPERIOR, ASOCIADO "A"	07 - 07	SUELDOS COMPACTADOS	15,632
E7207 - PROFESOR INVESTIGADOR DE ENSEÑANZA SUPERIOR, ASOCIADO "A"	07 - 38	DESPENSA	1,334
E7207 - PROFESOR INVESTIGADOR DE ENSEÑANZA SUPERIOR, ASOCIADO "A"	07 - ET	ESTIMULO POR PRODUCTIVIDAD	178
E7207 - PROFESOR INVESTIGADOR DE ENSEÑANZA SUPERIOR, ASOCIADO "A"	07 - 39	MATERIAL DIDACTICO	461
E7209 - PROFESOR INVESTIGADOR DE ENSEÑANZA SUPERIOR, ASOCIADO "B"	07 - 07	SUELDOS COMPACTADOS	17,529
E7209 - PROFESOR INVESTIGADOR DE ENSEÑANZA SUPERIOR, ASOCIADO "B"	07 - 38	DESPENSA	1,334
E7209 - PROFESOR INVESTIGADOR DE ENSEÑANZA SUPERIOR, ASOCIADO "B"	07 - ET	ESTIMULO POR PRODUCTIVIDAD	201
E7209 - PROFESOR INVESTIGADOR DE ENSEÑANZA SUPERIOR, ASOCIADO "B"	07 - 39	MATERIAL DIDACTICO	525
E7211 - PROFESOR INVESTIGADOR DE ENSEÑANZA SUPERIOR, ASOCIADO "C"	07 - 07	SUELDOS COMPACTADOS	19,640
E7211 - PROFESOR INVESTIGADOR DE ENSEÑANZA SUPERIOR, ASOCIADO "C"	07 - 38	DESPENSA	1,334
E7211 - PROFESOR INVESTIGADOR DE ENSEÑANZA SUPERIOR, ASOCIADO "C"	07 - ET	ESTIMULO POR PRODUCTIVIDAD	225
			44



**Presupuesto de Egresos del Estado de Hidalgo
Ejercicio Fiscal 2022**

Tabulador de salarios del personal docente del magisterio

Complementario 21

Categoría - Plaza	Nivel - Código	Descripción	Importe Mensual
E7211 - PROFESOR INVESTIGADOR DE ENSEÑANZA SUPERIOR, ASOCIADO "C"	07 - 39	MATERIAL DIDACTICO	576
E7213 - PROFESOR INVESTIGADOR DE ENSEÑANZA SUPERIOR, TITULAR "A"	07 - 07	SUELDOS COMPACTADOS	22,704
E7213 - PROFESOR INVESTIGADOR DE ENSEÑANZA SUPERIOR, TITULAR "A"	07 - 38	DESPENSA	1,334
E7213 - PROFESOR INVESTIGADOR DE ENSEÑANZA SUPERIOR, TITULAR "A"	07 - ET	ESTIMULO POR PRODUCTIVIDAD	260
E7213 - PROFESOR INVESTIGADOR DE ENSEÑANZA SUPERIOR, TITULAR "A"	07 - 39	MATERIAL DIDACTICO	633
E7215 - PROFESOR INVESTIGADOR DE ENSEÑANZA SUPERIOR, TITULAR "B"	07 - 07	SUELDOS COMPACTADOS	26,875
E7215 - PROFESOR INVESTIGADOR DE ENSEÑANZA SUPERIOR, TITULAR "B"	07 - 38	DESPENSA	1,334
E7215 - PROFESOR INVESTIGADOR DE ENSEÑANZA SUPERIOR, TITULAR "B"	07 - ET	ESTIMULO POR PRODUCTIVIDAD	307
E7215 - PROFESOR INVESTIGADOR DE ENSEÑANZA SUPERIOR, TITULAR "B"	07 - 39	MATERIAL DIDACTICO	697
E7217 - PROFESOR INVESTIGADOR DE ENSEÑANZA SUPERIOR, TITULAR "C"	07 - 07	SUELDOS COMPACTADOS	31,504
E7217 - PROFESOR INVESTIGADOR DE ENSEÑANZA SUPERIOR, TITULAR "C"	07 - 38	DESPENSA	1,334
E7217 - PROFESOR INVESTIGADOR DE ENSEÑANZA SUPERIOR, TITULAR "C"	07 - ET	ESTIMULO POR PRODUCTIVIDAD	358
E7217 - PROFESOR INVESTIGADOR DE ENSEÑANZA SUPERIOR, TITULAR "C"	07 - 39	MATERIAL DIDACTICO	779
E7233 - PROFESOR DE ENSEÑANZA SUPERIOR ASOCIADO "C" TIEMPO COMPLETO,	07 - 07	SUELDOS COMPACTADOS	19,640
E7233 - PROFESOR DE ENSEÑANZA SUPERIOR ASOCIADO "C" TIEMPO COMPLETO,	07 - 38	DESPENSA	1,334
E7233 - PROFESOR DE ENSEÑANZA SUPERIOR ASOCIADO "C" TIEMPO COMPLETO,	07 - ET	ESTIMULO POR PRODUCTIVIDAD	225
E7233 - PROFESOR DE ENSEÑANZA SUPERIOR ASOCIADO "C" TIEMPO COMPLETO,	07 - 39	MATERIAL DIDACTICO	577
E7235 - PROFESOR DE ENSEÑANZA SUPERIOR TITULAR "C" TIEMPO COMPLETO	07 - 07	SUELDOS COMPACTADOS	31,504
E7235 - PROFESOR DE ENSEÑANZA SUPERIOR TITULAR "C" TIEMPO COMPLETO	07 - 38	DESPENSA	1,334
E7235 - PROFESOR DE ENSEÑANZA SUPERIOR TITULAR "C" TIEMPO COMPLETO	07 - ET	ESTIMULO POR PRODUCTIVIDAD	358
E7235 - PROFESOR DE ENSEÑANZA SUPERIOR TITULAR "C" TIEMPO COMPLETO	07 - 39	MATERIAL DIDACTICO	780
E7303 - PROFESOR INVESTIGADOR DE ENSEÑANZA SUPERIOR, ASIGNATURA "A"	07 - 07	SUELDOS COMPACTADOS	391
E7303 - PROFESOR INVESTIGADOR DE ENSEÑANZA SUPERIOR, ASIGNATURA "A"	07 - 38	DESPENSA	1,211
E7303 - PROFESOR INVESTIGADOR DE ENSEÑANZA SUPERIOR, ASIGNATURA "A"	07 - ET	ESTIMULO POR PRODUCTIVIDAD	4
E7303 - PROFESOR INVESTIGADOR DE ENSEÑANZA SUPERIOR, ASIGNATURA "A"	07 - 39	MATERIAL DIDACTICO	13
E7304 - PROFESOR INVESTIGADOR DE ENSEÑANZA SUPERIOR, ASIGNATURA "A"	07 - 07	SUELDOS COMPACTADOS	391
E7304 - PROFESOR INVESTIGADOR DE ENSEÑANZA SUPERIOR, ASIGNATURA "A"	07 - 38	DESPENSA	1,211
E7304 - PROFESOR INVESTIGADOR DE ENSEÑANZA SUPERIOR, ASIGNATURA "A"	07 - ET	ESTIMULO POR PRODUCTIVIDAD	4
.			45

Presupuesto de Egresos del Estado de Hidalgo
Ejercicio Fiscal 2022

Tabulador de salarios del personal docente del magisterio

Complementario 21

Categoría - Plaza	Nivel - Código	Descripción	Importe Mensual
E7304 - PROFESOR INVESTIGADOR DE ENSEÑANZA SUPERIOR, ASIGNATURA "A"	07 - 39	MATERIAL DIDACTICO	12
E7305 - PROFESOR INVESTIGADOR DE ENSEÑANZA SUPERIOR, ASIGNATURA "B"	07 - 07	SUELDOS COMPACTADOS	446
E7305 - PROFESOR INVESTIGADOR DE ENSEÑANZA SUPERIOR, ASIGNATURA "B"	07 - 38	DESPENSA	1,211
E7305 - PROFESOR INVESTIGADOR DE ENSEÑANZA SUPERIOR, ASIGNATURA "B"	07 - ET	ESTIMULO POR PRODUCTIVIDAD	5
E7305 - PROFESOR INVESTIGADOR DE ENSEÑANZA SUPERIOR, ASIGNATURA "B"	07 - 39	MATERIAL DIDACTICO	13
E7309 - PROFESOR DE ENSEÑANZA SUPERIOR, ASIGNATURA "B", FORANEO.	07 - 07	SUELDOS COMPACTADOS	446
E7309 - PROFESOR DE ENSEÑANZA SUPERIOR, ASIGNATURA "B", FORANEO.	07 - 38	DESPENSA	1,211
E7309 - PROFESOR DE ENSEÑANZA SUPERIOR, ASIGNATURA "B", FORANEO.	07 - ET	ESTIMULO POR PRODUCTIVIDAD	5
E7309 - PROFESOR DE ENSEÑANZA SUPERIOR, ASIGNATURA "B", FORANEO.	07 - 39	MATERIAL DIDACTICO	13
E7311 - TECNICO DOCENTE EN NORMAL SUPERIOR O BASICA, ASIGNATURA "A"	07 - 07	SUELDOS COMPACTADOS	290
E7311 - TECNICO DOCENTE EN NORMAL SUPERIOR O BASICA, ASIGNATURA "A"	07 - 38	DESPENSA	1,211
E7311 - TECNICO DOCENTE EN NORMAL SUPERIOR O BASICA, ASIGNATURA "A"	07 - ET	ESTIMULO POR PRODUCTIVIDAD	3
E7311 - TECNICO DOCENTE EN NORMAL SUPERIOR O BASICA, ASIGNATURA "A"	07 - 39	MATERIAL DIDACTICO	9
E7807 - PROFESOR ASOCIADO "A" (E.S.) DE CAPACITACION Y MEJORAMIENTO	07 - 07	SUELDOS COMPACTADOS	15,632
E7807 - PROFESOR ASOCIADO "A" (E.S.) DE CAPACITACION Y MEJORAMIENTO	07 - 38	DESPENSA	1,334
E7807 - PROFESOR ASOCIADO "A" (E.S.) DE CAPACITACION Y MEJORAMIENTO	07 - ET	ESTIMULO POR PRODUCTIVIDAD	178
E7807 - PROFESOR ASOCIADO "A" (E.S.) DE CAPACITACION Y MEJORAMIENTO	07 - 39	MATERIAL DIDACTICO	461
E7811 - PROFESOR ASOCIADO "C" (E.S.) DE CAPACITACION Y MEJORAMIENTO	07 - 07	SUELDOS COMPACTADOS	19,640
E7811 - PROFESOR ASOCIADO "C" (E.S.) DE CAPACITACION Y MEJORAMIENTO	07 - 38	DESPENSA	1,334
E7811 - PROFESOR ASOCIADO "C" (E.S.) DE CAPACITACION Y MEJORAMIENTO	07 - ET	ESTIMULO POR PRODUCTIVIDAD	225
E7811 - PROFESOR ASOCIADO "C" (E.S.) DE CAPACITACION Y MEJORAMIENTO	07 - 39	MATERIAL DIDACTICO	577
E7813 - PROFESOR TITULAR "A" (E.S.) DE CAPACITACION Y MEJORAMIENTO	07 - 07	SUELDOS COMPACTADOS	22,395
E7813 - PROFESOR TITULAR "A" (E.S.) DE CAPACITACION Y MEJORAMIENTO	07 - 38	DESPENSA	1,334
E7813 - PROFESOR TITULAR "A" (E.S.) DE CAPACITACION Y MEJORAMIENTO	07 - ET	ESTIMULO POR PRODUCTIVIDAD	260
E7813 - PROFESOR TITULAR "A" (E.S.) DE CAPACITACION Y MEJORAMIENTO	07 - 39	MATERIAL DIDACTICO	634
E7815 - PROFESOR TITULAR "B" (E.S.) DE CAPACITACION Y MEJORAMIENTO	07 - 07	SUELDOS COMPACTADOS	26,509
E7815 - PROFESOR TITULAR "B" (E.S.) DE CAPACITACION Y MEJORAMIENTO	07 - 38	DESPENSA	1,334
.			46



**Presupuesto de Egresos del Estado de Hidalgo
 Ejercicio Fiscal 2022**

Tabulador de salarios del personal docente del magisterio

Complementario 21

Categoría - Plaza	Nivel - Código	Descripción	Importe Mensual
E7815 - PROFESOR TITULAR "B" (E.S.) DE CAPACITACION Y MEJORAMIENTO	07 - ET	ESTIMULO POR PRODUCTIVIDAD	307
E7815 - PROFESOR TITULAR "B" (E.S.) DE CAPACITACION Y MEJORAMIENTO	07 - 39	MATERIAL DIDACTICO	698
E7817 - PROFESOR TITULAR "C" (E.S.) DE CAPACITACION Y MEJORAMIENTO	07 - 07	SUELDOS COMPACTADOS	31,074
E7817 - PROFESOR TITULAR "C" (E.S.) DE CAPACITACION Y MEJORAMIENTO	07 - 38	DESPENSA	1,334
E7817 - PROFESOR TITULAR "C" (E.S.) DE CAPACITACION Y MEJORAMIENTO	07 - ET	ESTIMULO POR PRODUCTIVIDAD	358
E7817 - PROFESOR TITULAR "C" (E.S.) DE CAPACITACION Y MEJORAMIENTO	07 - 39	MATERIAL DIDACTICO	779
E7905 - PROFESOR ASIGNATURA "B" (E.S.) DE CAPACITACION Y MEJORAMIENTO	07 - 07	SUELDOS COMPACTADOS	447
E7905 - PROFESOR ASIGNATURA "B" (E.S.) DE CAPACITACION Y MEJORAMIENTO	07 - 38	DESPENSA	1,211
E7905 - PROFESOR ASIGNATURA "B" (E.S.) DE CAPACITACION Y MEJORAMIENTO	07 - ET	ESTIMULO POR PRODUCTIVIDAD	5
E7905 - PROFESOR ASIGNATURA "B" (E.S.) DE CAPACITACION Y MEJORAMIENTO	07 - 39	MATERIAL DIDACTICO	13
E7907 - TECNICO DOCENTEASIGNATURA "A" (ES) DE CAPACITACION Y MEJORAMIENTO	07 - 07	SUELDOS COMPACTADOS	290
E7907 - TECNICO DOCENTEASIGNATURA "A" (ES) DE CAPACITACION Y MEJORAMIENTO	07 - 38	DESPENSA	1,211
E7907 - TECNICO DOCENTEASIGNATURA "A" (ES) DE CAPACITACION Y MEJORAMIENTO	07 - ET	ESTIMULO POR PRODUCTIVIDAD	3
E7907 - TECNICO DOCENTEASIGNATURA "A" (ES) DE CAPACITACION Y MEJORAMIENTO	07 - 39	MATERIAL DIDACTICO	8
E8005 - FORMADOR DE INGLES "C"	07 - 07	SUELDOS COMPACTADOS	32,905
E8005 - FORMADOR DE INGLES "C"	07 - 38	DESPENSA	1,334
E8005 - FORMADOR DE INGLES "C"	07 - ET	ESTIMULO POR PRODUCTIVIDAD	358
E8005 - FORMADOR DE INGLES "C"	07 - 39	MATERIAL DIDACTICO	779
E9007 - PROFESOR ASOCIADO "A" (E.S.) 1/2 TIEMPO	07 - 07	SUELDOS COMPACTADOS	7,888
E9007 - PROFESOR ASOCIADO "A" (E.S.) 1/2 TIEMPO	07 - 38	DESPENSA	1,334
E9007 - PROFESOR ASOCIADO "A" (E.S.) 1/2 TIEMPO	07 - ET	ESTIMULO POR PRODUCTIVIDAD	61
E9007 - PROFESOR ASOCIADO "A" (E.S.) 1/2 TIEMPO	07 - 39	MATERIAL DIDACTICO	261
E9009 - PROFESORASOCIADO "B" (E.S.) 1/2 TIEMPO	07 - 07	SUELDOS COMPACTADOS	8,642
E9009 - PROFESORASOCIADO "B" (E.S.) 1/2 TIEMPO	07 - 38	DESPENSA	1,334
E9009 - PROFESORASOCIADO "B" (E.S.) 1/2 TIEMPO	07 - ET	ESTIMULO POR PRODUCTIVIDAD	70
E9009 - PROFESORASOCIADO "B" (E.S.) 1/2 TIEMPO	07 - 39	MATERIAL DIDACTICO	296
E9011 - PROFESOR ASOCIADO "C" (E.S.) 1/2 TIEMPO	07 - 07	SUELDOS COMPACTADOS	9,985
E9011 - PROFESOR ASOCIADO "C" (E.S.) 1/2 TIEMPO	07 - 38	DESPENSA	1,334
E9011 - PROFESOR ASOCIADO "C" (E.S.) 1/2 TIEMPO	07 - ET	ESTIMULO POR PRODUCTIVIDAD	78
E9011 - PROFESOR ASOCIADO "C" (E.S.) 1/2 TIEMPO	07 - 39	MATERIAL DIDACTICO	326
E9013 - PROFESOR TITULAR "A" (E.S.) 1/2 TIEMPO	07 - 07	SUELDOS COMPACTADOS	11,523
E9013 - PROFESOR TITULAR "A" (E.S.) 1/2 TIEMPO	07 - 38	DESPENSA	1,334
E9013 - PROFESOR TITULAR "A" (E.S.) 1/2 TIEMPO	07 - ET	ESTIMULO POR PRODUCTIVIDAD	90
			47

**Presupuesto de Egresos del Estado de Hidalgo
Ejercicio Fiscal 2022**

Tabulador de salarios del personal docente del magisterio

Complementario 21

Categoría - Plaza	Nivel - Código	Descripción	Importe Mensual
E9013 - PROFESOR TITULAR "A" (E.S.) 1/2 TIEMPO	07 - 39	MATERIAL DIDACTICO	359
E9015 - PROFESOR TITULAR "B" (E.S.) 1/2 TIEMPO	07 - 07	SUELDOS COMPACTADOS	13,253
E9015 - PROFESOR TITULAR "B" (E.S.) 1/2 TIEMPO	07 - 38	DESPENSA	1,334
E9015 - PROFESOR TITULAR "B" (E.S.) 1/2 TIEMPO	07 - ET	ESTIMULO POR PRODUCTIVIDAD	90
E9015 - PROFESOR TITULAR "B" (E.S.) 1/2 TIEMPO	07 - 39	MATERIAL DIDACTICO	394
E9017 - PROFESOR TITULAR "C" (E.S.) 1/2 TIEMPO	07 - 07	SUELDOS COMPACTADOS	15,536
E9017 - PROFESOR TITULAR "C" (E.S.) 1/2 TIEMPO	07 - 38	DESPENSA	1,334
E9017 - PROFESOR TITULAR "C" (E.S.) 1/2 TIEMPO	07 - ET	ESTIMULO POR PRODUCTIVIDAD	179
E9017 - PROFESOR TITULAR "C" (E.S.) 1/2 TIEMPO	07 - 39	MATERIAL DIDACTICO	440
E9209 - PROFESOR ASOCIADO "B" (E.S.) TIEMPO COMPLETO	07 - 07	SUELDOS COMPACTADOS	17,529
E9209 - PROFESOR ASOCIADO "B" (E.S.) TIEMPO COMPLETO	07 - 38	DESPENSA	1,334
E9209 - PROFESOR ASOCIADO "B" (E.S.) TIEMPO COMPLETO	07 - ET	ESTIMULO POR PRODUCTIVIDAD	139
E9209 - PROFESOR ASOCIADO "B" (E.S.) TIEMPO COMPLETO	07 - 39	MATERIAL DIDACTICO	525
E9211 - PROFESOR ASOCIADO "C" (E.S.) TIEMPO COMPLETO	07 - 07	SUELDOS COMPACTADOS	19,640
E9211 - PROFESOR ASOCIADO "C" (E.S.) TIEMPO COMPLETO	07 - 38	DESPENSA	1,334
E9211 - PROFESOR ASOCIADO "C" (E.S.) TIEMPO COMPLETO	07 - ET	ESTIMULO POR PRODUCTIVIDAD	156
E9211 - PROFESOR ASOCIADO "C" (E.S.) TIEMPO COMPLETO	07 - 39	MATERIAL DIDACTICO	576
E9213 - PROFESOR TITULAR "A" (E.S.) TIEMPO COMPLETO	07 - 07	SUELDOS COMPACTADOS	22,704
E9213 - PROFESOR TITULAR "A" (E.S.) TIEMPO COMPLETO	07 - 38	DESPENSA	1,334
E9213 - PROFESOR TITULAR "A" (E.S.) TIEMPO COMPLETO	07 - ET	ESTIMULO POR PRODUCTIVIDAD	180
E9213 - PROFESOR TITULAR "A" (E.S.) TIEMPO COMPLETO	07 - 39	MATERIAL DIDACTICO	619
E9215 - PROFESOR TITULAR "B" (E.S.) TIEMPO COMPLETO	07 - 07	SUELDOS COMPACTADOS	27,240
E9215 - PROFESOR TITULAR "B" (E.S.) TIEMPO COMPLETO	07 - 38	DESPENSA	1,334
E9215 - PROFESOR TITULAR "B" (E.S.) TIEMPO COMPLETO	07 - ET	ESTIMULO POR PRODUCTIVIDAD	214
E9215 - PROFESOR TITULAR "B" (E.S.) TIEMPO COMPLETO	07 - 39	MATERIAL DIDACTICO	679
E9217 - PROFESOR TITULAR "C" (E.S.) TIEMPO COMPLETO	07 - 07	SUELDOS COMPACTADOS	32,203
E9217 - PROFESOR TITULAR "C" (E.S.) TIEMPO COMPLETO	07 - 38	DESPENSA	1,334
E9217 - PROFESOR TITULAR "C" (E.S.) TIEMPO COMPLETO	07 - ET	ESTIMULO POR PRODUCTIVIDAD	250
E9217 - PROFESOR TITULAR "C" (E.S.) TIEMPO COMPLETO	07 - 39	MATERIAL DIDACTICO	779
E9305 - PROFESOR ASIGNATURA "B" (E.S.)	07 - 07	SUELDOS COMPACTADOS	445
E9305 - PROFESOR ASIGNATURA "B" (E.S.)	07 - 38	DESPENSA	1,211
E9305 - PROFESOR ASIGNATURA "B" (E.S.)	07 - ET	ESTIMULO POR PRODUCTIVIDAD	4
E9305 - PROFESOR ASIGNATURA "B" (E.S.)	07 - 39	MATERIAL DIDACTICO	13
JA01004 - JEFE DE MESA	06 - 07	SUELDOS COMPACTADOS	6,827
JA01004 - JEFE DE MESA	06 - 38	DESPENSA	1,334
JA01004 - JEFE DE MESA	06 - ET	ESTIMULO POR PRODUCTIVIDAD	617
JA01009 - JEFE DE PROYECTO	12 - 07	SUELDOS COMPACTADOS	9,237
JA01009 - JEFE DE PROYECTO	12 - 38	DESPENSA	1,334



**Presupuesto de Egresos del Estado de Hidalgo
 Ejercicio Fiscal 2022**

Tabulador de salarios del personal docente del magisterio

Complementario 21

Categoría - Plaza	Nivel - Código	Descripción	Importe Mensual
JA01009 - JEFE DE PROYECTO	12 - ET	ESTIMULO POR PRODUCTIVIDAD	617
JA01024 - PREFECTO	03 - 07	SUELDOS COMPACTADOS	6,190
JA01024 - PREFECTO	03 - 38	DESPENSA	1,334
JA01024 - PREFECTO	03 - ET	ESTIMULO POR PRODUCTIVIDAD	617
JA01026 - AUXILIAR ADMINISTRATIVO	03 - 07	SUELDOS COMPACTADOS	6,190
JA01026 - AUXILIAR ADMINISTRATIVO	03 - 38	DESPENSA	1,334
JA01026 - AUXILIAR ADMINISTRATIVO	03 - ET	ESTIMULO POR PRODUCTIVIDAD	617
JA04003 - ANALISTA DE SISTEMAS ADMINISTRATIVOS	09 - 07	SUELDOS COMPACTADOS	7,949
JA04003 - ANALISTA DE SISTEMAS ADMINISTRATIVOS	09 - 38	DESPENSA	1,334
JA04003 - ANALISTA DE SISTEMAS ADMINISTRATIVOS	09 - ET	ESTIMULO POR PRODUCTIVIDAD	617
JA08016 - SECRETARIA DE DIRECTOR DE PLANTEL	08 - 07	SUELDOS COMPACTADOS	7,731
JA08016 - SECRETARIA DE DIRECTOR DE PLANTEL	08 - 38	DESPENSA	1,334
JA08016 - SECRETARIA DE DIRECTOR DE PLANTEL	08 - ET	ESTIMULO POR PRODUCTIVIDAD	617
JA08025 - SECRETARIA DE SUBDIRECTOR DE AREA	08 - 07	SUELDOS COMPACTADOS	7,570
JA08025 - SECRETARIA DE SUBDIRECTOR DE AREA	08 - 38	DESPENSA	1,334
JA08025 - SECRETARIA DE SUBDIRECTOR DE AREA	08 - ET	ESTIMULO POR PRODUCTIVIDAD	617
JA08026 - SECRETARIA DE DIRECTOR DE AREA	10 - 07	SUELDOS COMPACTADOS	8,353
JA08026 - SECRETARIA DE DIRECTOR DE AREA	10 - 38	DESPENSA	1,334
JA08026 - SECRETARIA DE DIRECTOR DE AREA	10 - ET	ESTIMULO POR PRODUCTIVIDAD	617
JA08029 - SECRETARIA DE JEFE DE DEPARTAMENTO	05 - 07	SUELDOS COMPACTADOS	6,491
JA08029 - SECRETARIA DE JEFE DE DEPARTAMENTO	05 - 38	DESPENSA	1,334
JA08029 - SECRETARIA DE JEFE DE DEPARTAMENTO	05 - ET	ESTIMULO POR PRODUCTIVIDAD	617
JP01002 - ANALISTA ESPECIALIZADO	09 - 07	SUELDOS COMPACTADOS	7,949
JP01002 - ANALISTA ESPECIALIZADO	09 - 38	DESPENSA	1,334
JP01002 - ANALISTA ESPECIALIZADO	09 - ET	ESTIMULO POR PRODUCTIVIDAD	617
JP07539 - ANALISTA TECNICO ESPECIALIZADO	15 - 07	SUELDOS COMPACTADOS	11,219
JP07539 - ANALISTA TECNICO ESPECIALIZADO	15 - 38	DESPENSA	1,334
JP07539 - ANALISTA TECNICO ESPECIALIZADO	15 - ET	ESTIMULO POR PRODUCTIVIDAD	617
JS06006 - AUXILIAR DE INTENDENCIA	01 - 07	SUELDOS COMPACTADOS	5,489
JS06006 - AUXILIAR DE INTENDENCIA	01 - 38	DESPENSA	1,334
JS06006 - AUXILIAR DE INTENDENCIA	01 - ET	ESTIMULO POR PRODUCTIVIDAD	617
JS07002 - OFICIAL DE SERVICIOS ESPECIALIZADOS	07 - 07	SUELDOS COMPACTADOS	7,197
JS07002 - OFICIAL DE SERVICIOS ESPECIALIZADOS	07 - 38	DESPENSA	1,334
JS07002 - OFICIAL DE SERVICIOS ESPECIALIZADOS	07 - ET	ESTIMULO POR PRODUCTIVIDAD	617
JS08012 - OFICIAL DE SERVICIOS	03 - 07	SUELDOS COMPACTADOS	6,190
JS08012 - OFICIAL DE SERVICIOS	03 - 38	DESPENSA	1,334
JS08012 - OFICIAL DE SERVICIOS	03 - ET	ESTIMULO POR PRODUCTIVIDAD	617
JT03002 - ANALISTA TECNICO	10 - 07	SUELDOS COMPACTADOS	8,353



**Presupuesto de Egresos del Estado de Hidalgo
Ejercicio Fiscal 2022**

Tabulador de salarios del personal docente del magisterio

Complementario 21

Categoría - Plaza	Nivel - Código	Descripción	Importe Mensual
JT03002 - ANALISTA TECNICO	10 - 38	DESPENSA	1,334
JT03002 - ANALISTA TECNICO	10 - ET	ESTIMULO POR PRODUCTIVIDAD	617
JT03004 - AUXILIAR DE ANALISTA TECNICO	07 - 07	SUELDOS COMPACTADOS	7,197
JT03004 - AUXILIAR DE ANALISTA TECNICO	07 - 38	DESPENSA	1,334
JT03004 - AUXILIAR DE ANALISTA TECNICO	07 - ET	ESTIMULO POR PRODUCTIVIDAD	617
JT05003 - BIBLIOTECARIO	06 - 07	SUELDOS COMPACTADOS	6,827
JT05003 - BIBLIOTECARIO	06 - 38	DESPENSA	1,334
JT05003 - BIBLIOTECARIO	06 - ET	ESTIMULO POR PRODUCTIVIDAD	617
JT05010 - AUXILIAR DE BIBLIOTECA	01 - 07	SUELDOS COMPACTADOS	5,489
JT05010 - AUXILIAR DE BIBLIOTECA	01 - 38	DESPENSA	1,334
JT05010 - AUXILIAR DE BIBLIOTECA	01 - ET	ESTIMULO POR PRODUCTIVIDAD	617
JT07503 - TECNICO BIBLIOTECARIO	08 - 07	SUELDOS COMPACTADOS	7,570
JT07503 - TECNICO BIBLIOTECARIO	08 - 38	DESPENSA	1,334
JT07503 - TECNICO BIBLIOTECARIO	08 - ET	ESTIMULO POR PRODUCTIVIDAD	617
LA04003 - ANALISTA DE SISTEMAS ADMITIVOS.	13 - 07	SUELDOS COMPACTADOS	9,741
LA04003 - ANALISTA DE SISTEMAS ADMITIVOS.	13 - 38	DESPENSA	1,334
LA04003 - ANALISTA DE SISTEMAS ADMITIVOS.	13 - ET	ESTIMULO POR PRODUCTIVIDAD	617
LA08015 - SECRETARIA EJECUTIVA	11 - 07	SUELDOS COMPACTADOS	8,783
LA08015 - SECRETARIA EJECUTIVA	11 - 38	DESPENSA	1,334
LA08015 - SECRETARIA EJECUTIVA	11 - ET	ESTIMULO POR PRODUCTIVIDAD	617
LP05005 - CONTADOR	12 - 07	SUELDOS COMPACTADOS	9,237
LP05005 - CONTADOR	12 - 38	DESPENSA	1,334
LP05005 - CONTADOR	12 - ET	ESTIMULO POR PRODUCTIVIDAD	617
LP05014 - ANALISTA CONTABLE	13 - 07	SUELDOS COMPACTADOS	9,741
LP05014 - ANALISTA CONTABLE	13 - 38	DESPENSA	1,334
LP05014 - ANALISTA CONTABLE	13 - ET	ESTIMULO POR PRODUCTIVIDAD	617
LS05035 - TECNICO IMPRESOR	10 - 07	SUELDOS COMPACTADOS	8,353
LS05035 - TECNICO IMPRESOR	10 - 38	DESPENSA	1,334
LS05035 - TECNICO IMPRESOR	10 - ET	ESTIMULO POR PRODUCTIVIDAD	617
LS08031 - TEC. EN MAQUINARIA Y EQUIP. ESP.	11 - 07	SUELDOS COMPACTADOS	8,783
LS08031 - TEC. EN MAQUINARIA Y EQUIP. ESP.	11 - 38	DESPENSA	1,334
LS08031 - TEC. EN MAQUINARIA Y EQUIP. ESP.	11 - ET	ESTIMULO POR PRODUCTIVIDAD	617
LS10005 - TECNICO EN COMUNICACION TELEFONICA	10 - 07	SUELDOS COMPACTADOS	8,245
LS10005 - TECNICO EN COMUNICACION TELEFONICA	10 - 38	DESPENSA	1,334
LS10005 - TECNICO EN COMUNICACION TELEFONICA	10 - ET	ESTIMULO POR PRODUCTIVIDAD	617
LS12091 - PLOMERO ESPECIALIZADO	07 - 07	SUELDOS COMPACTADOS	7,197
LS12091 - PLOMERO ESPECIALIZADO	07 - 38	DESPENSA	1,334
LS12091 - PLOMERO ESPECIALIZADO	07 - ET	ESTIMULO POR PRODUCTIVIDAD	617

50



**Presupuesto de Egresos del Estado de Hidalgo
 Ejercicio Fiscal 2022**

Tabulador de salarios del personal docente del magisterio

Complementario 21

Categoría - Plaza	Nivel - Código	Descripción	Importe Mensual
LT05012 - COORDINADOR BIBLIOTECARIO	14 - 07	SUELDOS COMPACTADOS	10,454
LT05012 - COORDINADOR BIBLIOTECARIO	14 - 38	DESPENSA	1,334
LT05012 - COORDINADOR BIBLIOTECARIO	14 - ET	ESTIMULO POR PRODUCTIVIDAD	617
LT06012 - ANALISTA PROGRAMADOR	14 - 07	SUELDOS COMPACTADOS	10,454
LT06012 - ANALISTA PROGRAMADOR	14 - 38	DESPENSA	1,334
LT06012 - ANALISTA PROGRAMADOR	14 - ET	ESTIMULO POR PRODUCTIVIDAD	617
LT06016 - DOCUMENTALISTA	16 - 07	SUELDOS COMPACTADOS	11,171
LT06016 - DOCUMENTALISTA	16 - 38	DESPENSA	1,334
LT06016 - DOCUMENTALISTA	16 - ET	ESTIMULO POR PRODUCTIVIDAD	617
LT06037 - ANALISTA DE SISTS. ESPS. EN COMPUTO	16 - 07	SUELDOS COMPACTADOS	11,060
LT06037 - ANALISTA DE SISTS. ESPS. EN COMPUTO	16 - 38	DESPENSA	1,334
LT06037 - ANALISTA DE SISTS. ESPS. EN COMPUTO	16 - ET	ESTIMULO POR PRODUCTIVIDAD	617
LT26006 - TRABAJADOR SOCIAL	12 - 07	SUELDOS COMPACTADOS	9,237
LT26006 - TRABAJADOR SOCIAL	12 - 38	DESPENSA	1,334
LT26006 - TRABAJADOR SOCIAL	12 - ET	ESTIMULO POR PRODUCTIVIDAD	617
MA01026 - AUXILIAR ADMINISTRATIVO	03 - 07	SUELDOS COMPACTADOS	5,920
MA01026 - AUXILIAR ADMINISTRATIVO	03 - 38	DESPENSA	1,334
MA01026 - AUXILIAR ADMINISTRATIVO	03 - ET	ESTIMULO POR PRODUCTIVIDAD	617
MA05007 - ARCHIVISTA	05 - 07	SUELDOS COMPACTADOS	6,491
MA05007 - ARCHIVISTA	05 - 38	DESPENSA	1,334
MA05007 - ARCHIVISTA	05 - ET	ESTIMULO POR PRODUCTIVIDAD	617
MA08020 - SECRETARIA DE JEFE DE DEPARTAMENTO DE PLANTEL (E.S.)	05 - 07	SUELDOS COMPACTADOS	6,491
MA08020 - SECRETARIA DE JEFE DE DEPARTAMENTO DE PLANTEL (E.S.)	05 - 38	DESPENSA	1,334
MA08020 - SECRETARIA DE JEFE DE DEPARTAMENTO DE PLANTEL (E.S.)	05 - ET	ESTIMULO POR PRODUCTIVIDAD	617
P02802 - MEDICO	27ZA - 07	SUELDOS COMPACTADOS	8,253
P02802 - MEDICO	27ZA - CG	COMPENSACION GARANTIZADA	1,495
P02802 - MEDICO	27ZA - 38	DESPENSA	248
P02802 - MEDICO	27ZA - 44	PREVISION SOCIAL MULTIPLE	209
P02802 - MEDICO	27ZA - SD	AYUDA POR SERVICIOS A LA DOCENCIA	257
P02802 - MEDICO	27ZA - CT	COMPENSACION TEMPORAL COMPACTABLE	972
P02802 - MEDICO	27ZA - H3	ASIGANACIÓN DE APOYO A LA DOCENCIA	1,031
P04803 - PSICOLOGO	27ZA - 07	SUELDOS COMPACTADOS	8,253
P04803 - PSICOLOGO	27ZA - CG	COMPENSACION GARANTIZADA	1,495
P04803 - PSICOLOGO	27ZA - 38	DESPENSA	248
P04803 - PSICOLOGO	27ZA - 44	PREVISION SOCIAL MULTIPLE	209
P04803 - PSICOLOGO	27ZA - SD	AYUDA POR SERVICIOS A LA DOCENCIA	257
P04803 - PSICOLOGO	27ZA - CT	COMPENSACION TEMPORAL COMPACTABLE	972
P04803 - PSICOLOGO	27ZA - H3	ASIGANACIÓN DE APOYO A LA DOCENCIA	1,031

**Presupuesto de Egresos del Estado de Hidalgo
Ejercicio Fiscal 2022**

Tabulador de salarios del personal docente del magisterio

Complementario 21

Categoría - Plaza	Nivel - Código	Descripción	Importe Mensual
S01803 - OFICIAL DE SERVICIOS Y MANTENIMIENTO	21 - 07	SUELDOS COMPACTADOS	6,507
S01803 - OFICIAL DE SERVICIOS Y MANTENIMIENTO	21 - CG	COMPENSACION GARANTIZADA	73
S01803 - OFICIAL DE SERVICIOS Y MANTENIMIENTO	21 - 38	DESPENSA	248
S01803 - OFICIAL DE SERVICIOS Y MANTENIMIENTO	21 - 44	PREVISION SOCIAL MULTIPLE	209
S01803 - OFICIAL DE SERVICIOS Y MANTENIMIENTO	21 - SD	AYUDA POR SERVICIOS A LA DOCENCIA	257
S01803 - OFICIAL DE SERVICIOS Y MANTENIMIENTO	21 - CT	COMPENSACION TEMPORAL COMPACTABLE	1,050
S01803 - OFICIAL DE SERVICIOS Y MANTENIMIENTO	21 - H3	ASIGANACIÓN DE APOYO A LA DOCENCIA	1,031
S01807 - ASISTENTE DE SERVICIOS EN PLANTEL	21 - 07	SUELDOS COMPACTADOS	6,507
S01807 - ASISTENTE DE SERVICIOS EN PLANTEL	21 - CG	COMPENSACION GARANTIZADA	73
S01807 - ASISTENTE DE SERVICIOS EN PLANTEL	21 - 38	DESPENSA	248
S01807 - ASISTENTE DE SERVICIOS EN PLANTEL	21 - 44	PREVISION SOCIAL MULTIPLE	209
S01807 - ASISTENTE DE SERVICIOS EN PLANTEL	21 - SD	AYUDA POR SERVICIOS A LA DOCENCIA	257
S01807 - ASISTENTE DE SERVICIOS EN PLANTEL	21 - CT	COMPENSACION TEMPORAL COMPACTABLE	1,050
S01807 - ASISTENTE DE SERVICIOS EN PLANTEL	21 - H3	ASIGANACIÓN DE APOYO A LA DOCENCIA	1,031
S01808 - ASISTENTE DE SERVICIOS Y MANTENIMIENTO	21 - 07	SUELDOS COMPACTADOS	6,507
S01808 - ASISTENTE DE SERVICIOS Y MANTENIMIENTO	21 - CG	COMPENSACION GARANTIZADA	73
S01808 - ASISTENTE DE SERVICIOS Y MANTENIMIENTO	21 - 38	DESPENSA	248
S01808 - ASISTENTE DE SERVICIOS Y MANTENIMIENTO	21 - 44	PREVISION SOCIAL MULTIPLE	209
S01808 - ASISTENTE DE SERVICIOS Y MANTENIMIENTO	21 - SD	AYUDA POR SERVICIOS A LA DOCENCIA	257
S01808 - ASISTENTE DE SERVICIOS Y MANTENIMIENTO	21 - CT	COMPENSACION TEMPORAL COMPACTABLE	1,050
S01808 - ASISTENTE DE SERVICIOS Y MANTENIMIENTO	21 - H3	ASIGANACIÓN DE APOYO A LA DOCENCIA	1,031
S01812 - AUXILIAR DE SERVICIOS Y MANTENIMIENTO EN PLANTEL	21 - 07	SUELDOS COMPACTADOS	6,507
S01812 - AUXILIAR DE SERVICIOS Y MANTENIMIENTO EN PLANTEL	21 - CG	COMPENSACION GARANTIZADA	73
S01812 - AUXILIAR DE SERVICIOS Y MANTENIMIENTO EN PLANTEL	21 - 38	DESPENSA	248
S01812 - AUXILIAR DE SERVICIOS Y MANTENIMIENTO EN PLANTEL	21 - 44	PREVISION SOCIAL MULTIPLE	209
S01812 - AUXILIAR DE SERVICIOS Y MANTENIMIENTO EN PLANTEL	21 - SD	AYUDA POR SERVICIOS A LA DOCENCIA	257
S01812 - AUXILIAR DE SERVICIOS Y MANTENIMIENTO EN PLANTEL	21 - CT	COMPENSACION TEMPORAL COMPACTABLE	1,050
S01812 - AUXILIAR DE SERVICIOS Y MANTENIMIENTO EN PLANTEL	21 - H3	ASIGANACIÓN DE APOYO A LA DOCENCIA	1,031
S02804 - COCINERA	24 - 07	SUELDOS COMPACTADOS	7,268
S02804 - COCINERA	24 - CG	COMPENSACION GARANTIZADA	73
S02804 - COCINERA	24 - 38	DESPENSA	248
S02804 - COCINERA	24 - 44	PREVISION SOCIAL MULTIPLE	209
S02804 - COCINERA	24 - SD	AYUDA POR SERVICIOS A LA DOCENCIA	257
S02804 - COCINERA	24 - CT	COMPENSACION TEMPORAL COMPACTABLE	1,006
S02804 - COCINERA	24 - H3	ASIGANACIÓN DE APOYO A LA DOCENCIA	1,031
S02810 - ASISTENTE DE COCINA	22 - 07	SUELDOS COMPACTADOS	6,799
S02810 - ASISTENTE DE COCINA	22 - CG	COMPENSACION GARANTIZADA	73
S02810 - ASISTENTE DE COCINA	22 - 38	DESPENSA	248



**Presupuesto de Egresos del Estado de Hidalgo
 Ejercicio Fiscal 2022**

Tabulador de salarios del personal docente del magisterio

Complementario 21

Categoría - Plaza	Nivel - Código	Descripción	Importe Mensual
S02810 - ASISTENTE DE COCINA	22 - 44	PREVISION SOCIAL MULTIPLE	209
S02810 - ASISTENTE DE COCINA	22 - SD	AYUDA POR SERVICIOS A LA DOCENCIA	257
S02810 - ASISTENTE DE COCINA	22 - CT	COMPENSACION TEMPORAL COMPACTABLE	1,042
S02810 - ASISTENTE DE COCINA	22 - H3	ASIGANACIÓN DE APOYO A LA DOCENCIA	1,031
S03802 - CHOFER	23 - 07	SUELDOS COMPACTADOS	7,100
S03802 - CHOFER	23 - CG	COMPENSACION GARANTIZADA	73
S03802 - CHOFER	23 - 38	DESPENSA	248
S03802 - CHOFER	23 - 44	PREVISION SOCIAL MULTIPLE	209
S03802 - CHOFER	23 - SD	AYUDA POR SERVICIOS A LA DOCENCIA	257
S03802 - CHOFER	23 - CT	COMPENSACION TEMPORAL COMPACTABLE	1,034
S03802 - CHOFER	23 - H3	ASIGANACIÓN DE APOYO A LA DOCENCIA	1,031
S05805 - TECNICO MEDIO EN IMPRENTA	22 - 07	SUELDOS COMPACTADOS	6,799
S05805 - TECNICO MEDIO EN IMPRENTA	22 - CG	COMPENSACION GARANTIZADA	73
S05805 - TECNICO MEDIO EN IMPRENTA	22 - 38	DESPENSA	248
S05805 - TECNICO MEDIO EN IMPRENTA	22 - 44	PREVISION SOCIAL MULTIPLE	209
S05805 - TECNICO MEDIO EN IMPRENTA	22 - SD	AYUDA POR SERVICIOS A LA DOCENCIA	257
S05805 - TECNICO MEDIO EN IMPRENTA	22 - CT	COMPENSACION TEMPORAL COMPACTABLE	1,042
S05805 - TECNICO MEDIO EN IMPRENTA	22 - H3	ASIGANACIÓN DE APOYO A LA DOCENCIA	1,031
S08802 - OFICIAL DE MANTENIMIENTO MECANICO	24 - 07	SUELDOS COMPACTADOS	7,268
S08802 - OFICIAL DE MANTENIMIENTO MECANICO	24 - CG	COMPENSACION GARANTIZADA	73
S08802 - OFICIAL DE MANTENIMIENTO MECANICO	24 - 38	DESPENSA	248
S08802 - OFICIAL DE MANTENIMIENTO MECANICO	24 - 44	PREVISION SOCIAL MULTIPLE	209
S08802 - OFICIAL DE MANTENIMIENTO MECANICO	24 - SD	AYUDA POR SERVICIOS A LA DOCENCIA	257
S08802 - OFICIAL DE MANTENIMIENTO MECANICO	24 - CT	COMPENSACION TEMPORAL COMPACTABLE	1,006
S08802 - OFICIAL DE MANTENIMIENTO MECANICO	24 - H3	ASIGANACIÓN DE APOYO A LA DOCENCIA	1,031
S10802 - TECNICO EN MANTENIMIENTO DE EQUIPO DE COMUNICACIONES	22 - 07	SUELDOS COMPACTADOS	6,799
S10802 - TECNICO EN MANTENIMIENTO DE EQUIPO DE COMUNICACIONES	22 - CG	COMPENSACION GARANTIZADA	73
S10802 - TECNICO EN MANTENIMIENTO DE EQUIPO DE COMUNICACIONES	22 - 38	DESPENSA	248
S10802 - TECNICO EN MANTENIMIENTO DE EQUIPO DE COMUNICACIONES	22 - 44	PREVISION SOCIAL MULTIPLE	209
S10802 - TECNICO EN MANTENIMIENTO DE EQUIPO DE COMUNICACIONES	22 - SD	AYUDA POR SERVICIOS A LA DOCENCIA	257
S10802 - TECNICO EN MANTENIMIENTO DE EQUIPO DE COMUNICACIONES	22 - CT	COMPENSACION TEMPORAL COMPACTABLE	1,042
S10802 - TECNICO EN MANTENIMIENTO DE EQUIPO DE COMUNICACIONES	22 - H3	ASIGANACIÓN DE APOYO A LA DOCENCIA	1,031
T03803 - TECNICO MEDIO	25 - 07	SUELDOS COMPACTADOS	7,447
T03803 - TECNICO MEDIO	25 - CG	COMPENSACION GARANTIZADA	73
T03803 - TECNICO MEDIO	25 - 38	DESPENSA	248
T03803 - TECNICO MEDIO	25 - 44	PREVISION SOCIAL MULTIPLE	209
T03803 - TECNICO MEDIO	25 - SD	AYUDA POR SERVICIOS A LA DOCENCIA	257
T03803 - TECNICO MEDIO	25 - CT	COMPENSACION TEMPORAL COMPACTABLE	957

**Presupuesto de Egresos del Estado de Hidalgo
Ejercicio Fiscal 2022**

Tabulador de salarios del personal docente del magisterio

Complementario 21

Categoría - Plaza	Nivel - Código	Descripción	Importe Mensual
T03803 - TECNICO MEDIO	25 - H3	ASIGANACIÓN DE APOYO A LA DOCENCIA	1,031
T03804 - ESPECIALISTA TECNICO	27Z - 07	SUELDOS COMPACTADOS	8,117
T03804 - ESPECIALISTA TECNICO	27Z - CG	COMPENSACION GARANTIZADA	500
T03804 - ESPECIALISTA TECNICO	27Z - 38	DESPENSA	248
T03804 - ESPECIALISTA TECNICO	27Z - 44	PREVISION SOCIAL MULTIPLE	209
T03804 - ESPECIALISTA TECNICO	27Z - SD	AYUDA POR SERVICIOS A LA DOCENCIA	257
T03804 - ESPECIALISTA TECNICO	27Z - CT	COMPENSACION TEMPORAL COMPACTABLE	1,035
T03804 - ESPECIALISTA TECNICO	27Z - H3	ASIGANACIÓN DE APOYO A LA DOCENCIA	1,031
T05808 - TECNICO BIBLIOTECARIO	23 - 07	SUELDOS COMPACTADOS	7,100
T05808 - TECNICO BIBLIOTECARIO	23 - CG	COMPENSACION GARANTIZADA	73
T05808 - TECNICO BIBLIOTECARIO	23 - 38	DESPENSA	248
T05808 - TECNICO BIBLIOTECARIO	23 - 44	PREVISION SOCIAL MULTIPLE	209
T05808 - TECNICO BIBLIOTECARIO	23 - SD	AYUDA POR SERVICIOS A LA DOCENCIA	257
T05808 - TECNICO BIBLIOTECARIO	23 - CT	COMPENSACION TEMPORAL COMPACTABLE	1,034
T05808 - TECNICO BIBLIOTECARIO	23 - H3	ASIGANACIÓN DE APOYO A LA DOCENCIA	1,031
T05809 - ASISTENTE BIBLIOTECARIO	21 - 07	SUELDOS COMPACTADOS	6,507
T05809 - ASISTENTE BIBLIOTECARIO	21 - CG	COMPENSACION GARANTIZADA	73
T05809 - ASISTENTE BIBLIOTECARIO	21 - 38	DESPENSA	248
T05809 - ASISTENTE BIBLIOTECARIO	21 - 44	PREVISION SOCIAL MULTIPLE	209
T05809 - ASISTENTE BIBLIOTECARIO	21 - SD	AYUDA POR SERVICIOS A LA DOCENCIA	257
T05809 - ASISTENTE BIBLIOTECARIO	21 - CT	COMPENSACION TEMPORAL COMPACTABLE	1,050
T05809 - ASISTENTE BIBLIOTECARIO	21 - H3	ASIGANACIÓN DE APOYO A LA DOCENCIA	1,031
T06803 - COORDINADOR DE TECNICOS EN COMPUTACION	27 - 07	SUELDOS COMPACTADOS	7,885
T06803 - COORDINADOR DE TECNICOS EN COMPUTACION	27 - CG	COMPENSACION GARANTIZADA	73
T06803 - COORDINADOR DE TECNICOS EN COMPUTACION	27 - 38	DESPENSA	248
T06803 - COORDINADOR DE TECNICOS EN COMPUTACION	27 - 44	PREVISION SOCIAL MULTIPLE	209
T06803 - COORDINADOR DE TECNICOS EN COMPUTACION	27 - SD	AYUDA POR SERVICIOS A LA DOCENCIA	257
T06803 - COORDINADOR DE TECNICOS EN COMPUTACION	27 - CT	COMPENSACION TEMPORAL COMPACTABLE	877
T06803 - COORDINADOR DE TECNICOS EN COMPUTACION	27 - H3	ASIGANACIÓN DE APOYO A LA DOCENCIA	1,031
T06806 - OPERADOR DE EQUIPO	22 - 07	SUELDOS COMPACTADOS	6,799
T06806 - OPERADOR DE EQUIPO	22 - CG	COMPENSACION GARANTIZADA	73
T06806 - OPERADOR DE EQUIPO	22 - 38	DESPENSA	248
T06806 - OPERADOR DE EQUIPO	22 - 44	PREVISION SOCIAL MULTIPLE	209
T06806 - OPERADOR DE EQUIPO	22 - SD	AYUDA POR SERVICIOS A LA DOCENCIA	257
T06806 - OPERADOR DE EQUIPO	22 - CT	COMPENSACION TEMPORAL COMPACTABLE	1,042
T06806 - OPERADOR DE EQUIPO	22 - H3	ASIGANACIÓN DE APOYO A LA DOCENCIA	1,031
T08803 - DIBUJANTE	23 - 07	SUELDOS COMPACTADOS	7,268
T08803 - DIBUJANTE	23 - CG	COMPENSACION GARANTIZADA	73



**Presupuesto de Egresos del Estado de Hidalgo
 Ejercicio Fiscal 2022**

Tabulador de salarios del personal docente del magisterio

Complementario 21

Categoría - Plaza	Nivel - Código	Descripción	Importe Mensual
T08803 - DIBUJANTE	23 - 38	DESPENSA	248
T08803 - DIBUJANTE	23 - 44	PREVISION SOCIAL MULTIPLE	209
T08803 - DIBUJANTE	23 - SD	AYUDA POR SERVICIOS A LA DOCENCIA	257
T08803 - DIBUJANTE	23 - CT	COMPENSACION TEMPORAL COMPACTABLE	1,006
T08803 - DIBUJANTE	23 - H3	ASIGANACIÓN DE APOYO A LA DOCENCIA	1,031
T09802 - ENFERMERA	23 - 07	SUELDOS COMPACTADOS	7,100
T09802 - ENFERMERA	23 - CG	COMPENSACION GARANTIZADA	73
T09802 - ENFERMERA	23 - 38	DESPENSA	248
T09802 - ENFERMERA	23 - 44	PREVISION SOCIAL MULTIPLE	209
T09802 - ENFERMERA	23 - SD	AYUDA POR SERVICIOS A LA DOCENCIA	257
T09802 - ENFERMERA	23 - CT	COMPENSACION TEMPORAL COMPACTABLE	1,034
T09802 - ENFERMERA	23 - H3	ASIGANACIÓN DE APOYO A LA DOCENCIA	1,031
T09803 - ENFERMERA ESPECIALIZADA	25 - 07	SUELDOS COMPACTADOS	7,447
T09803 - ENFERMERA ESPECIALIZADA	25 - CG	COMPENSACION GARANTIZADA	73
T09803 - ENFERMERA ESPECIALIZADA	25 - 38	DESPENSA	248
T09803 - ENFERMERA ESPECIALIZADA	25 - 44	PREVISION SOCIAL MULTIPLE	209
T09803 - ENFERMERA ESPECIALIZADA	25 - SD	AYUDA POR SERVICIOS A LA DOCENCIA	257
T09803 - ENFERMERA ESPECIALIZADA	25 - CT	COMPENSACION TEMPORAL COMPACTABLE	957
T09803 - ENFERMERA ESPECIALIZADA	25 - H3	ASIGANACIÓN DE APOYO A LA DOCENCIA	1,031
T14805 - PUERICULTOR (PARA USO EXCLUSIVO DE PLANTELES)	27ZA - 07	SUELDOS COMPACTADOS	8,253
T14805 - PUERICULTOR (PARA USO EXCLUSIVO DE PLANTELES)	27ZA - CG	COMPENSACION GARANTIZADA	1,495
T14805 - PUERICULTOR (PARA USO EXCLUSIVO DE PLANTELES)	27ZA - 38	DESPENSA	248
T14805 - PUERICULTOR (PARA USO EXCLUSIVO DE PLANTELES)	27ZA - 44	PREVISION SOCIAL MULTIPLE	209
T14805 - PUERICULTOR (PARA USO EXCLUSIVO DE PLANTELES)	27ZA - SD	AYUDA POR SERVICIOS A LA DOCENCIA	257
T14805 - PUERICULTOR (PARA USO EXCLUSIVO DE PLANTELES)	27ZA - CT	COMPENSACION TEMPORAL COMPACTABLE	972
T14805 - PUERICULTOR (PARA USO EXCLUSIVO DE PLANTELES)	27ZA - H3	ASIGANACIÓN DE APOYO A LA DOCENCIA	1,031
T14807 - NINERA ESPECIALIZADA	25 - 07	SUELDOS COMPACTADOS	7,447
T14807 - NINERA ESPECIALIZADA	25 - CG	COMPENSACION GARANTIZADA	73
T14807 - NINERA ESPECIALIZADA	25 - 38	DESPENSA	248
T14807 - NINERA ESPECIALIZADA	25 - 44	PREVISION SOCIAL MULTIPLE	209
T14807 - NINERA ESPECIALIZADA	25 - SD	AYUDA POR SERVICIOS A LA DOCENCIA	257
T14807 - NINERA ESPECIALIZADA	25 - CT	COMPENSACION TEMPORAL COMPACTABLE	957
T14807 - NINERA ESPECIALIZADA	25 - H3	ASIGANACIÓN DE APOYO A LA DOCENCIA	1,031
T22818 - JEFE DE OFICINA TECNICA EN RADIO Y T.V.	27Z - 07	SUELDOS COMPACTADOS	8,253
T22818 - JEFE DE OFICINA TECNICA EN RADIO Y T.V.	27Z - CG	COMPENSACION GARANTIZADA	1,495
T22818 - JEFE DE OFICINA TECNICA EN RADIO Y T.V.	27Z - 38	DESPENSA	248
T22818 - JEFE DE OFICINA TECNICA EN RADIO Y T.V.	27Z - 44	PREVISION SOCIAL MULTIPLE	209
T22818 - JEFE DE OFICINA TECNICA EN RADIO Y T.V.	27Z - SD	AYUDA POR SERVICIOS A LA DOCENCIA	257



**Presupuesto de Egresos del Estado de Hidalgo
Ejercicio Fiscal 2022**

Tabulador de salarios del personal docente del magisterio

Complementario 21

Categoría - Plaza	Nivel - Código	Descripción	Importe Mensual
T22818 - JEFE DE OFICINA TECNICA EN RADIO Y T.V.	27Z - CT	COMPENSACION TEMPORAL COMPACTABLE	972
T22818 - JEFE DE OFICINA TECNICA EN RADIO Y T.V.	27Z - H3	ASIGANACIÓN DE APOYO A LA DOCENCIA	1,031
T22827 - ASISTENTE TECNICO EN RADIO Y T.V.	23 - 07	SUELDOS COMPACTADOS	7,100
T22827 - ASISTENTE TECNICO EN RADIO Y T.V.	23 - CG	COMPENSACION GARANTIZADA	73
T22827 - ASISTENTE TECNICO EN RADIO Y T.V.	23 - 38	DESPENSA	248
T22827 - ASISTENTE TECNICO EN RADIO Y T.V.	23 - 44	PREVISION SOCIAL MULTIPLE	209
T22827 - ASISTENTE TECNICO EN RADIO Y T.V.	23 - SD	AYUDA POR SERVICIOS A LA DOCENCIA	257
T22827 - ASISTENTE TECNICO EN RADIO Y T.V.	23 - CT	COMPENSACION TEMPORAL COMPACTABLE	1,034
T22827 - ASISTENTE TECNICO EN RADIO Y T.V.	23 - H3	ASIGANACIÓN DE APOYO A LA DOCENCIA	1,031
T26803 - TRABAJADORA SOCIAL	27Z - 07	SUELDOS COMPACTADOS	8,117
T26803 - TRABAJADORA SOCIAL	27Z - CG	COMPENSACION GARANTIZADA	500
T26803 - TRABAJADORA SOCIAL	27Z - 38	DESPENSA	248
T26803 - TRABAJADORA SOCIAL	27Z - 44	PREVISION SOCIAL MULTIPLE	209
T26803 - TRABAJADORA SOCIAL	27Z - SD	AYUDA POR SERVICIOS A LA DOCENCIA	257
T26803 - TRABAJADORA SOCIAL	27Z - CT	COMPENSACION TEMPORAL COMPACTABLE	1,035
T26803 - TRABAJADORA SOCIAL	27Z - H3	ASIGANACIÓN DE APOYO A LA DOCENCIA	1,031
E7007 - PROFESOR INVESTIGADOR DE ENSEÑANZA SUPERIOR, ASOCIADO "A", 1	07 - N1	COMPENSACION POR ACTUACION Y PRODUCTIVIDAD	535
E7009 - PROFESOR INVESTIGADOR DE ENSEÑANZA SUPERIOR, ASOCIADO "B", 1	07 - N1	COMPENSACION POR ACTUACION Y PRODUCTIVIDAD	535
E7011 - PROFESOR INVESTIGADOR DE ENSEÑANZA SUPERIOR, ASOCIADO "C", 1	07 - N1	COMPENSACION POR ACTUACION Y PRODUCTIVIDAD	535
E7013 - PROFESOR INVESTIGADOR DE ENSEÑANZA SUPERIOR, TITULAR "A"	07 - N1	COMPENSACION POR ACTUACION Y PRODUCTIVIDAD	535
E7015 - PROFESOR INVESTIGADOR DE ENSEÑANZA SUPERIOR, TITULAR "B"	07 - N1	COMPENSACION POR ACTUACION Y PRODUCTIVIDAD	535
E7017 - PROFESOR INVESTIGADOR DE ENSEÑANZA SUPERIOR, TITULAR "C"	07 - N1	COMPENSACION POR ACTUACION Y PRODUCTIVIDAD	535
E7025 - PROFESOR DE ENSEÑANZA SUPERIOR ASOCIADO "B", 1/2 TIEMPO - FORANEO	07 - N1	COMPENSACION POR ACTUACION Y PRODUCTIVIDAD	535
E7033 - PROFESOR DE ENSEÑANZA SUPERIOR ASOCIADO "C" 1/2 TIEMPO, FORANEO	07 - N1	COMPENSACION POR ACTUACION Y PRODUCTIVIDAD	535
E7043 - TECNICO DOCENTE EN NORMAL SUPERIOR O BASICA, ASOCIADO "A", 1	07 - N1	COMPENSACION POR ACTUACION Y PRODUCTIVIDAD	535
E7107 - PROFESOR INVESTIGADOR DE ENSEÑANZA SUPERIOR, ASOCIADO "A", 3	07 - N1	COMPENSACION POR ACTUACION Y PRODUCTIVIDAD	792
E7109 - PROFESOR INVESTIGADOR DE ENSEÑANZA SUPERIOR, ASOCIADO "B", 3	07 - N1	COMPENSACION POR ACTUACION Y PRODUCTIVIDAD	792
E7113 - PROFESOR INVESTIGADOR DE ENSEÑANZA SUPERIOR, TITULAR "A", 3	07 - N1	COMPENSACION POR ACTUACION Y PRODUCTIVIDAD	792
E7133 - PROFESOR DE ENSEÑANZA SUPERIOR ASOCIADO "C" 3/4 TIEMPO, FORANEO	07 - N1	COMPENSACION POR ACTUACION Y PRODUCTIVIDAD	792



**Presupuesto de Egresos del Estado de Hidalgo
Ejercicio Fiscal 2022**

Tabulador de salarios del personal docente del magisterio

Complementario 21

Categoría - Plaza	Nivel - Código	Descripción	Importe Mensual
E7201 - PROFESOR INVESTIGADOR DE ENSEÑANZA SUPERIOR, ASISTENTE "A",	07 - N1	COMPENSACION POR ACTUACION Y PRODUCTIVIDAD	1,054
E7207 - PROFESOR INVESTIGADOR DE ENSEÑANZA SUPERIOR, ASOCIADO "A"	07 - N1	COMPENSACION POR ACTUACION Y PRODUCTIVIDAD	1,054
E7209 - PROFESOR INVESTIGADOR DE ENSEÑANZA SUPERIOR, ASOCIADO "B"	07 - N1	COMPENSACION POR ACTUACION Y PRODUCTIVIDAD	1,054
E7211 - PROFESOR INVESTIGADOR DE ENSEÑANZA SUPERIOR, ASOCIADO "C"	07 - N1	COMPENSACION POR ACTUACION Y PRODUCTIVIDAD	1,054
E7213 - PROFESOR INVESTIGADOR DE ENSEÑANZA SUPERIOR, TITULAR "A"	07 - N1	COMPENSACION POR ACTUACION Y PRODUCTIVIDAD	1,054
E7215 - PROFESOR INVESTIGADOR DE ENSEÑANZA SUPERIOR, TITULAR "B"	07 - N1	COMPENSACION POR ACTUACION Y PRODUCTIVIDAD	1,054
E7217 - PROFESOR INVESTIGADOR DE ENSEÑANZA SUPERIOR, TITULAR "C"	07 - N1	COMPENSACION POR ACTUACION Y PRODUCTIVIDAD	1,054
E7233 - PROFESOR DE ENSEÑANZA SUPERIOR ASOCIADO "C" TIEMPO COMPLETO	07 - N1	COMPENSACION POR ACTUACION Y PRODUCTIVIDAD	1,054
E7235 - PROFESOR DE ENSEÑANZA SUPERIOR TITULAR "C" TIEMPO COMPLETO	07 - N1	COMPENSACION POR ACTUACION Y PRODUCTIVIDAD	1,054
E7303 - PROFESOR INVESTIGADOR DE ENSEÑANZA SUPERIOR, ASIGNATURA "A"	07 - N1	COMPENSACION POR ACTUACION Y PRODUCTIVIDAD	27
E7304 - PROFESOR INVESTIGADOR DE ENSEÑANZA SUPERIOR, ASIGNATURA "A"	07 - N1	COMPENSACION POR ACTUACION Y PRODUCTIVIDAD	27
E7305 - PROFESOR INVESTIGADOR DE ENSEÑANZA SUPERIOR, ASIGNATURA "B"	07 - N1	COMPENSACION POR ACTUACION Y PRODUCTIVIDAD	27
E7309 - PROFESOR DE ENSEÑANZA SUPERIOR, ASIGNATURA "B", FORANEO.	07 - N1	COMPENSACION POR ACTUACION Y PRODUCTIVIDAD	27
E7311 - TECNICO DOCENTE EN NORMAL SUPERIOR O BASICA, ASIGNATURA "A"	07 - N1	COMPENSACION POR ACTUACION Y PRODUCTIVIDAD	27
E7807 - PROFESOR ASOCIADO "A" (E.S.) DE CAPACITACION Y MEJORAMIENTO	07 - N1	COMPENSACION POR ACTUACION Y PRODUCTIVIDAD	1,054
E7811 - PROFESOR ASOCIADO "C" (E.S.) DE CAPACITACION Y MEJORAMIENTO	07 - N1	COMPENSACION POR ACTUACION Y PRODUCTIVIDAD	1,054
E7813 - PROFESOR TITULAR "A" (E.S.) DE CAPACITACION Y MEJORAMIENTO	07 - N1	COMPENSACION POR ACTUACION Y PRODUCTIVIDAD	1,054
E7815 - PROFESOR TITULAR "B" (E.S.) DE CAPACITACION Y MEJORAMIENTO	07 - N1	COMPENSACION POR ACTUACION Y PRODUCTIVIDAD	1,054
E7817 - PROFESOR TITULAR "C" (E.S.) DE CAPACITACION Y MEJORAMIENTO	07 - N1	COMPENSACION POR ACTUACION Y PRODUCTIVIDAD	1,054
E7905 - PROFESOR ASIGNATURA "B" (E.S.) DE CAPACITACION Y MEJORAMIENTO	07 - N1	COMPENSACION POR ACTUACION Y PRODUCTIVIDAD	27
E7907 - TECNICO DOCENTE ASIGNATURA "A" (ES) DE CAPACITACION Y MEJORAMIENTO	07 - N1	COMPENSACION POR ACTUACION Y PRODUCTIVIDAD	27
E8005 - FORMADOR DE INGLES "C"	07 - N1	COMPENSACION POR ACTUACION Y PRODUCTIVIDAD	1,054
E9007 - PROFESOR ASOCIADO "A" (E.S.) 1/2 TIEMPO	07 - N1	COMPENSACION POR ACTUACION Y PRODUCTIVIDAD	535

57



**Presupuesto de Egresos del Estado de Hidalgo
Ejercicio Fiscal 2022***Tabulador de salarios del personal docente del magisterio***Complementario 21**

Categoría - Plaza	Nivel - Código	Descripción	Importe Mensual
E9009 - PROFESORASOCIADO "B" (E.S.) 1/2 TIEMPO	07 - N1	COMPENSACION POR ACTUACION Y PRODUCTIVIDAD	535
E9011 - PROFESOR ASOCIADO "C" (E.S.) 1/2 TIEMPO	07 - N1	COMPENSACION POR ACTUACION Y PRODUCTIVIDAD	535
E9013 - PROFESOR TITULAR "A" (E.S.) 1/2 TIEMPO	07 - N1	COMPENSACION POR ACTUACION Y PRODUCTIVIDAD	535
E9015 - PROFESOR TITULAR "B" (E.S.) 1/2 TIEMPO	07 - N1	COMPENSACION POR ACTUACION Y PRODUCTIVIDAD	535
E9017 - PROFESOR TITULAR "C" (E.S.) 1/2 TIEMPO	07 - N1	COMPENSACION POR ACTUACION Y PRODUCTIVIDAD	535
E9209 - PROFESOR ASOCIADO "B" (E.S.) TIEMPO COMPLETO	07 - N1	COMPENSACION POR ACTUACION Y PRODUCTIVIDAD	1,054
E9211 - PROFESOR ASOCIADO "C" (E.S.) TIEMPO COMPLETO	07 - N1	COMPENSACION POR ACTUACION Y PRODUCTIVIDAD	1,054
E9213 - PROFESOR TITULAR "A" (E.S.) TIEMPO COMPLETO	07 - N1	COMPENSACION POR ACTUACION Y PRODUCTIVIDAD	1,054
E9215 - PROFESOR TITULAR "B" (E.S.) TIEMPO COMPLETO	07 - N1	COMPENSACION POR ACTUACION Y PRODUCTIVIDAD	1,054
E9217 - PROFESOR TITULAR "C" (E.S.) TIEMPO COMPLETO	07 - N1	COMPENSACION POR ACTUACION Y PRODUCTIVIDAD	1,054
E9305 - PROFESOR ASIGNATURA "B" (E.S.)	07 - N1	COMPENSACION POR ACTUACION Y PRODUCTIVIDAD	27
.			58

**Presupuesto de Egresos del Estado de Hidalgo
Ejercicio Fiscal 2022***Tabulador de salarios del personal docente del magisterio estatal***Complementario 22**

Tipo Trabajador	Observaciones	Importe Mensual
DOCENTE HO	JORNADA	8,668
DOCENTE HC	IMPORTE POR HORA	581
DOCENTE HP A	JORNADA	4,456
DOCENTE HP B	JORNADA	9,118
PERSONAL DE APOYO Y ASISTENCIA A LA EDUCACIÓN HP	JORNADA	3,388



**Presupuesto de Egresos del Estado de Hidalgo
Ejercicio Fiscal 2022**

Tabulador Estructura

Complementario 23

Tipo de Nómina	Categoría	Nivel	Puesto Genérico	Sueldo	Compensación
Estructura	Base	002	Auxiliar Administrativo	5,319	755
Estructura	Base	003	Auxiliar Técnico	5,319	840
Estructura	Base	004	Técnico General	5,356	928
Estructura	Base	005	Analista Especializado	5,385	1,117
Estructura	Base	006	Técnico Administrativo	5,492	1,239
Estructura	Base	007	Técnico Especializado	5,587	1,717
Estructura	Confianza	003	Auxiliar Técnico	5,319	324
Estructura	Confianza	004	Técnico General	5,356	335
Estructura	Confianza	005	Analista Especializado	5,385	458
Estructura	Confianza	006	Técnico Administrativo	5,492	523
Estructura	Confianza	007	Técnico Especializado	5,587	956
Estructura	Confianza	08A	Jefe de Oficina A	5,643	2,008
Estructura	Confianza	08B	Jefe de Oficina B	5,643	3,914
Estructura	Confianza	08C	Jefe de Oficina C	5,643	6,828
Estructura	Funcionario	009	Jefe de Departamento	5,699	9,425
Estructura	Funcionario	010	Subdirector de Área	5,757	13,544
Estructura	Funcionario	011	Director de Área	5,814	23,043
Estructura	Funcionario	012	Director General	5,872	36,073
Estructura	Funcionario	013	Subsecretario	5,999	42,230
Estructura	Funcionario	014	Secretario	6,693	45,781
Estructura	Funcionario	015	Gobernador	9,914	65,691
Estructura	Funcionario	11A	Médico Especialista	24,012	15,763
Estructura	Funcionario	12A	Director General en Salud A	5,872	14,665
Estructura	Funcionario	13A	Subsecretario en Salud A	5,999	13,697
Estructura	Funcionario	13B	Subsecretario en Salud B	5,999	9,405
Estructura	Funcionario	14A	Secretario en Salud A	6,693	5,665

**Presupuesto de Egresos del Estado de Hidalgo
Ejercicio Fiscal 2022**

Tabulador Honorarios

Complementario 24

Nivel	Puesto	Rango de Niveles Nivel	Puesto	Rango Salarial (Percepción Bruta) De	Hasta
00A	Apoyo A	00G	Apoyo G	1,000	3,800
001	Ayudante General	001	Ayudante General	4,200	4,200
002	Auxiliar Administrativo	002	Auxiliar Administrativo	4,800	4,800
003	Auxiliar Técnico	003	Auxiliar Técnico	5,000	5,000
004	Técnico General	004	Técnico General	5,200	5,200



005	Analista Especializado	005	Analista Especializado	5,400	5,400
006	Técnico Administrativo	006	Técnico Administrativo	5,700	5,700
007	Técnico Especializado	007	Técnico Especializado	6,300	6,300
8A1	Jefe de Oficina A1	8A5	Jefe de Oficina A5	6,800	8,500
8B1	Jefe de Oficina B1	8B6	Jefe de Oficina B6	8,800	11,500
8C1	Jefe de Oficina C1	8C6	Jefe de Oficina C6	12,100	15,000
09A	Jefe de Departamento A	09E	Jefe de Departamento E	15,300	17,500
10A	Subdirector de Área A	10C	Subdirector de Área C	18,500	22,300
11A	Director de Área A	11C	Director de Área C	27,500	34,500
12A	Director General A	12D	Director General D	39,950	53,500
					1

**Presupuesto de Egresos del Estado de Hidalgo
Ejercicio Fiscal 2022**

Inventario de puestos

Complementario 25

Código	Denominación	Nivel
BA0102	AUXILIAR TÉCNICO	002
BA0202	AUXILIAR DE INFORMACIÓN	002
BA0302	AYUDANTE DE MECÁNICO	002
BA0402	ARCHIVISTA	002
BA0502	CLASIFICADOR DE INFORMACIÓN	002
BA0602	OPERARIO DE LIMPIEZA	002
BA0802	CHOFER DE CAMIÓN	002
BA1002	PINTOR	002
BB0202	COCINERA	002
BB0902	TÉCNICO EN MANTENIMIENTO GENERAL	002
BB1002	ENCARGADO DE CUADRILLA	002
BC0102	AUXILIAR DE ANALISTA ADMINISTRATIVO	002
BC0202	AUXILIAR DE ANALISTA TÉCNICO	002
BD0102	AYUDANTE DE JARDINERÍA	002
BD0202	AUXILIAR ADMINISTRATIVO	002
BD0402	INTENDENTE	002
BD0502	MENSAJERO	002
BD0602	VIGILANTE	002
BD0802	AUXILIAR DE MANTENIMIENTO	002
BD0902	PEÓN	002
BD1002	JARDINERO	002
BA0203	ENFERMERA	003
BB0203	CALCULISTA	003
BB0403	ENCUADERNADOR	003
BB0503	RECEPTOR DE CORRESPONDENCIA	003
BB0703	AYUDANTE DE MANTENIMIENTO	003
BC0603	INSPECTOR	003
BC0703	MECANÓGRAFA	003
BC0803	NOTIFICADOR	003
BC1203	ANALISTA DE PROCEDIMIENTO	003



**Presupuesto de Egresos del Estado de Hidalgo
Ejercicio Fiscal 2022**

Inventario de puestos

Complementario 25

Código	Denominación	Nivel
BA0104	BIBLIOTECARIO	004
BA0204	INSTALADOR DE EQUIPO	004
BA0304	TÉCNICO EN PLANEACIÓN TERRITORIAL	004
BA0404	JEFE DE INTENDENTES	004
BA0804	TÉCNICO	004
BA0904	TAQUIMECANÓGRAFA	004
BA1304	TECNICO EN INFORMÁTICA	004
BB0404	SUPERVISOR	004
BB0804	TÉCNICO	004
BA0105	ANALISTA ADMINISTRATIVO	005
BA0205	ANALISTA DE CONTABILIDAD	005
BA0405	ANALISTA DE INFORMACIÓN	005
BA0605	ADMINISTRATIVO ESPECIALIZADO	005
BA0705	ANALISTA DE CAMPO	005
BA0805	ANALISTA DE RECURSOS MATERIALES Y SERVICIOS	005
BA0905	COORDINADOR	005
BA1005	INVESTIGADOR	005
BA1105	JEFE DE SECCIÓN	005
BA1605	PROMOTOR CULTURAL	005
BA2405	CARPINTERO	005
BB0105	CHOFER	005
BB0205	CAJERO AUXILIAR	005
BB0305	DIBUJANTE ESPECIALIZADO	005
BB0405	ELECTRICISTA	005
BB0505	OPERADOR DE MANTENIMIENTO GENERAL	005
BB0805	SECRETARIA DE JEFE DE DEPARTAMENTO	005
BB1905	SUPERVISOR DE INTENDENCIA	005
BB2105	AUXILIAR DE CAFETERÍA	005
BB2405	AUXILIAR DE OFICINA	005
BB2505	OPERADOR DE MÁQUINA OFFSET	005

Gobierno del Estado de Hidalgo



**Presupuesto de Egresos del Estado de Hidalgo
Ejercicio Fiscal 2022***Inventario de puestos***Complementario 25**

Código	Denominación	Nivel
BC0605	SECRETARIA DE SUBDIRECTOR DE ÁREA	005
BC0705	COORDINADOR DE BIBLIOTECAS	005
BC0905	TRABAJADOR SOCIAL	005
BC2105	COORDINADOR DEL TRABAJO	005
BS0105	POLICIA SEGUNDO	005
BA0106	ELEVADORISTA	006
BA0206	SECRETARIA DE DIRECTOR DE ÁREA	006
BA0406	TÉCNICO ADMINISTRATIVO	006
BA0906	EDUCADORA	006
BB0106	AUXILIAR DE JEFE DE ÁREA	006
BB0306	CUANTIFICADOR	006
BB0606	CAPTURISTA	006
BB0906	INSCRIPTOR DE REGISTRO	006
BB1006	OPERADOR DE EQUIPO	006
BB1206	SECRETARIA AUXILIAR DE SECRETARIO	006
BB1306	SECRETARIA DE DIRECTOR GENERAL	006
BB1506	SUPERVISOR DE SISTEMAS	006
BB1906	OFICIAL DE MANTENIMIENTO GENERAL	006
BB2706	SUB JEFE DE OFICINA	006
BB2906	ENCARGADO DE INVENTARIOS	006
BB3006	ASISTENTE DE DIRECTOR	006
BB3506	PSICÓLOGO	006
BB4806	AUXILIAR DE JEFE DE OFICINA	006
BB5106	SECRETARIO AUXILIAR DEL M.P.	006
BB5306	JEFE DE CARPINTEROS	006
BA0107	ANALISTA PROGRAMADOR	007
BA0207	ANALISTA TÉCNICO ESPECIALIZADO	007
BA0307	TÉCNICO ESPECIALIZADO EN CARPINTERIA	007
BA0407	AUDITOR DE OBRA	007
BA0607	ABOGADO CONSULTOR	007

Gobierno del Estado de Hidalgo

3



**Presupuesto de Egresos del Estado de Hidalgo
Ejercicio Fiscal 2022**

Inventario de puestos

Complementario 25

Código	Denominación	Nivel
BA0807	ADMINISTRADOR	007
BA1407	JEFE DE ÁREA	007
BA1807	PROGRAMADOR	007
BA2007	MÚSICO	007
BA2207	TÉCNICO ESPECIALIZADO	007
BA2307	TOPÓGRAFO	007
BA3207	OPERADOR DE VIDEO	007
BA4707	JEFE DE ZONA	007
BA4907	OPERADOR ELECTRICISTA	007
BA5207	TELEFONISTA ESPECIALIZADO	007
BA5507	SECRETARIA DE COORDINADOR GENERAL	007
BA7207	JEFE TALLER DE IMPRENTA	007
BA7507	MÉDICO	007
BA7607	SUPERVISOR DE ÁREA	007
BA7707	CHOFER DE DIRECTOR GENERAL	007
CA0103	CODIFICADOR	003
CB0503	RECEPTOR DE CORRESPONDENCIA	003
CB0703	AYUDANTE DE MANTENIMIENTO	003
CC0703	MECANÓGRAFA	003
CC1503	AUXILIAR MONTAJE ESCÉNICO	003
CD0103	AUXILIAR TÉCNICO	003
CD0203	AUXILIAR DE INFORMACIÓN	003
CD0303	RECEPCIONISTA	003
CD0403	COCINERA	003
CD0503	TÉCNICO EN MANTENIMIENTO GENERAL	003
CD0603	AUXILIAR DE ANALISTA ADMINISTRATIVO	003
CD0703	AYUDANTE DE JARDINERÍA	003
CD0803	AUXILIAR ADMINISTRATIVO	003
CD0903	AUXILIAR DE EDUCADORA	003
CD1003	INTENDENTE	003

Gobierno del Estado de Hidalgo



**Presupuesto de Egresos del Estado de Hidalgo
Ejercicio Fiscal 2022***Inventario de puestos***Complementario 25**

Código	Denominación	Nivel
CD1103	MENSAJERO	003
CD1203	VIGILANTE	003
CD1303	BRIGADISTA DE INCENDIOS	003
CD1403	AUXILIAR DE MANTENIMIENTO	003
CA0104	BIBLIOTECARIO	004
CA0404	JEFE DE INTENDENTES	004
CA0804	TÉCNICO	004
CA0904	TAQUIMECANÓGRAFA	004
CA1104	TÉCNICO EN CONTABILIDAD	004
CA2404	VIGILANTE ESTACIÓN DE RADIO	004
CB0204	JEFE DE ALMACEN	004
CB0404	SUPERVISOR	004
CA0105	ANALISTA ADMINISTRATIVO	005
CA0205	ANALISTA DE CONTABILIDAD	005
CA0305	AUXILIAR DE AUDIO	005
CA0405	ANALISTA DE INFORMACIÓN	005
CA0605	ADMINISTRATIVO ESPECIALIZADO	005
CA0705	ANALISTA DE CAMPO	005
CA0805	ANALISTA DE RECURSOS MATERIALES Y SERVICIOS	005
CA1105	JEFE DE SECCIÓN	005
CA1605	PROMOTOR CULTURAL	005
CB0105	CHOFER	005
CB0305	DIBUJANTE ESPECIALIZADO	005
CB0405	ELECTRICISTA	005
CB0505	OPERADOR DE MANTENIMIENTO GENERAL	005
CB0805	SECRETARIA DE JEFE DE DEPARTAMENTO	005
CB1905	SUPERVISOR DE INTENDENCIA	005
CB2005	SUPERVISOR DE MANTENIMIENTO	005
CB2105	AUXILIAR DE CAFETERÍA	005
CB2205	ENCARGADO ADMINISTRATIVO DE RADIODIFUSORA	005

Gobierno del Estado de Hidalgo

5



**Presupuesto de Egresos del Estado de Hidalgo
Ejercicio Fiscal 2022**

Inventario de puestos

Complementario 25

Código	Denominación	Nivel
CB2405	AUXILIAR DE OFICINA	005
CC0205	FOTÓGRAFO	005
CC0605	SECRETARIA DE SUBDIRECTOR DE ÁREA	005
CC0705	COORDINADOR DE BIBLIOTECAS	005
CC0905	TRABAJADOR SOCIAL	005
CC1605	GUIONISTA	005
CA0106	COORDINADOR DE CASAS DE CULTURA	006
CA0206	SECRETARIA DE DIRECTOR DE ÁREA	006
CA0406	TÉCNICO ADMINISTRATIVO	006
CA0506	SECRETARIA AUXILIAR DE DIRECTOR GENERAL	006
CA0706	RECAMARERA	006
CA0906	EDUCADORA	006
CA1006	ASISTENTE MÓDULO DE INFORMACIÓN	006
CA1206	EDITOR TÉCNICO	006
CA1406	CARPINTERO DE ESCENOGRAFÍA	006
CA1506	ESCENÓGRAFO	006
CB0106	AUXILIAR DE JEFE DE ÁREA	006
CB0406	COORDINADOR DE TEATRO	006
CB0506	CONTROLISTA	006
CB0606	CAPTURISTA	006
CB0806	COORDINADOR ARTÍSTICO	006
CB0906	INSCRIPTOR DE REGISTRO	006
CB1006	OPERADOR DE EQUIPO	006
CB1206	SECRETARIA AUXILIAR DE SECRETARIO	006
CB1306	SECRETARIA DE DIRECTOR GENERAL	006
CB1506	SUPERVISOR DE SISTEMAS	006
CB1606	COORDINADOR DE DANZA	006
CB2706	SUBJEFE DE OFICINA	006
CB3006	ASISTENTE DE DIRECTOR	006
CB3306	AUXILIAR DE COORDINADOR	006

Gobierno del Estado de Hidalgo



**Presupuesto de Egresos del Estado de Hidalgo
Ejercicio Fiscal 2022***Inventario de puestos***Complementario 25**

Código	Denominación	Nivel
CB3506	PSÍCOLOGO	006
CB3606	ASISTENTE DE CÁMARA	006
CB3706	ASISTENTE DE MASTER	006
CB3806	ASISTENTE DE PRODUCCIÓN	006
CB3906	CAMARÓGRAFO	006
CB4206	ELECTRICISTA DE ESCENOGRAFÍA	006
CB4306	LOCUTOR DE RADIO	006
CB4406	OPERADOR DE RADIO	006
CB4506	OPERADOR DE TRANSMISOR DE RADIO	006
CB4606	VIGILANTE PLANTA DE RADIO	006
CB4906	VIGILANTE DE PLANTA DE TV	006
CB5106	SECRETARIA AUXILIAR DEL M.P.	006
CB5206	LABORATORISTA	006
CA0107	ANALISTA PROGRAMADOR	007
CA0207	ANALISTA TÉCNICO ESPECIALIZADO	007
CA0607	ABOGADO CONSULTOR	007
CA0707	REPORTERO DE RADIO Y TV	007
CA0807	ADMINISTRADOR DE OBRA	007
CA1207	CHOFER DE DIRECTOR GENERAL	007
CA1407	JEFE DE ÁREA	007
CA1607	CONTROLADOR ÁEREO	007
CA1807	PROGRAMADOR	007
CA2007	MÚSICO	007
CA2207	TÉCNICO ESPECIALIZADO	007
CA2807	CHOFER DE SECRETARIO	007
CA2907	CAMILLERO	007
CA3007	CHOFER DE AMBULANCIA	007
CA3107	PRODUCTOR	007
CA3207	OPERADOR DE VIDEO	007
CA3307	ILUMINADOR	007

Gobierno del Estado de Hidalgo

7



**Presupuesto de Egresos del Estado de Hidalgo
Ejercicio Fiscal 2022**

Inventario de puestos

Complementario 25

Código	Denominación	Nivel
CA4307	CONSEJERO INSTRUCTOR	007
CA4607	DISEÑADOR GRAFICO	007
CA4707	JEFE DE ZONA	007
CA4907	OPERADOR ELECTRICISTA	007
CA5207	TELEFONISTA ESPECIALIZADO	007
CA5507	SECRETARIA DE COORDINADOR GENERAL	007
CA5607	DIRECTOR DE CÁMARAS	007
CA5707	EDITOR DE NOTICIEROS DE RADIO Y TV	007
CA5807	LOCUTOR Y OPERADOR DE RADIO	007
CA5907	OPERADOR DE AUDIO	007
CA6007	OPERADOR DE MASTER	007
CA6107	OPERADOR DE TRANSMISIÓN DE RADIO Y TV	007
CA6307	SUPERVISOR DE PRODUCCIÓN Y OPERADOR DE RADIO	007
CA6507	AUDITOR FISCAL	007
CA6607	MÉDICO	007
CA7607	SUPERVISOR DE ÁREA	007
CA7707	CHOFER DE DIRECTOR GENERAL	007
CA0108	JEFE DE OFICINA A	08A
CA1108	CHOFER ASISTENTE	08A
CA1208	REPORTERO PROFESIONAL	08A
CA1308	FOTÓGRAFO PROFESIONAL	08A
CA1608	AUXILIAR DE INSPECCIÓN	08A
CA1708	INSPECTOR DE ADMINISTRACIÓN	08A
CA2808	MÚSICO MAYOR	08A
CA3008	JEFE DE COCINA	08A
CA3108	AGENTE DE GOBERNACIÓN	08A
CA4108	TÉCNICO PUERICULTURISTA	08A
CA4208	RECEPCIONISTA J.A.	08A
CA0208	AUXILIAR DE DEFENSOR PÚBLICO	08B
CA0308	SUPERVISOR DE AUDITORIA FISCAL	08B

Gobierno del Estado de Hidalgo



**Presupuesto de Egresos del Estado de Hidalgo
Ejercicio Fiscal 2022***Inventario de puestos***Complementario 25**

Código	Denominación	Nivel
CA1508	JEFE DE INSPECCIÓN	08B
CA2108	MEDICO ESPECIALISTA B	08B
CA2308	JEFE DE OFICINA B	08B
CA2408	COORDINADOR JURÍDICO	08B
CA3408	INSPECTOR DE ADMINISTRACIÓN "B"	08B
CA3508	INVESTIGADOR C.I.S.E.	08B
CA3608	FOTÓGRAFO PROFESIONAL B	08B
CA3708	CHOFER ASISTENTE B	08B
CA3808	REPORTERO PROFESIONAL B	08B
CA4308	INVESTIGADOR DE ANTECEDENTES B	08B
CA0408	ASISTENTE DE DEFENSOR	08C
CA0608	ASISTENTE DE SISTEMAS	08C
CA1908	MÉDICO ESPECIALISTA	08C
CA3208	JEFE DE OFICINA C	08C
CA3908	REPORTERO PROFESIONAL C	08C
CF0109	JEFE DE DEPARTAMENTO	009
CF0209	SUB DELEGADO REGIONAL	009
CF0309	DEFENSOR PÚBLICO	009
CF0909	RESIDENTE DE OBRA	009
CF1009	ANALISTA POLÍTICO ESPECIALIZADO	009
CF1209	SUPERVISOR DE PROYECTOS	009
CF1409	DELEGADO REGIONAL DE GOBERNACIÓN	009
CF1609	POLIGRAFISTA	009
CF1709	PSICOLOGO EVALUADOR	009
CF1809	COMANDANTE GOBERNACIÓN	009
CF1909	MEDICO EVALUADOR	009
CF2009	GERENTE DE ESTACIÓN DE RADIO	009
CF2609	JEFE DE SEGURIDAD	009
CF2709	SUBDIRECTOR BANDA SINFÓNICA	009
CF2809	PROCURADOR AUXILIAR	009

Gobierno del Estado de Hidalgo

9



**Presupuesto de Egresos del Estado de Hidalgo
Ejercicio Fiscal 2022**

Inventario de puestos

Complementario 25

Código	Denominación	Nivel
CF2909	REGISTRADOR PÚBLICO	009
CF3009	QUÍMICO EVALUADOR	009
CF3109	INVESTIGADOR SOCIOECONÓMICO	009
CF0210	DELEGADO REGIONAL	010
CF0310	SUBDIRECTOR DE ÁREA	010
CF0410	SUPERVISOR DE ENTORNO SOCIOECONÓMICO	010
CF0710	SUPERVISOR DE PSICOLOGÍA	010
CF0810	CONTRALOR INTERNO A	010
CF1810	SUBPROCURADOR DE LA DEFENSA DEL TRABAJO	010
CF1910	COMISARIO PÚBLICO	010
CF0211	DIRECTOR DE INTEGRACIÓN	011
CF0311	DIRECTOR DE ÁREA	011
CF0411	DIRECTOR DE POLIGRAFÍA	011
CF0511	CRONISTA DEL ESTADO DE HIDALGO	011
CF0711	MEDICO ESPECIALISTA S.S.A.	011
CF0911	CONTRALOR INTERNO B	011
CF1111	SUB DIRECTOR GENERAL	011
CF1211	PILOTO	011
CF1511	SECRETARIO DE ASUNTOS COLECTIVOS	011
CF0112	COORDINADOR	012
CF0212	DIRECTOR GENERAL	012
CF0312	COORDINADOR GENERAL	012
CF0412	DIRECTOR GENERAL DE ADMINISTRACIÓN	012
CF0612	COORDINADOR REGIONAL	012
CF0712	PRESIDENTE DE LA JUNTA LOCAL DE CONCILIACIÓN Y	012
CF1212	DIRECTOR GENERAL EN SALUD A	012
CF1312	CONTRALOR INTERNO C	012
CF0113	SUBSECRETARIO	013
CF0713	SUBPROCURADOR DE ASUNTOS ELECTORALES	013
CF0813	SUBPROCURADOR	013

Gobierno del Estado de Hidalgo

10



**Presupuesto de Egresos del Estado de Hidalgo
Ejercicio Fiscal 2022***Inventario de puestos***Complementario 25**

Código	Denominación	Nivel
CF0913	SUBSECRETARIO EN SALUD A	013
CF1013	SUBSECRETARIO EN SALUD B	013
CF1113	FISCAL ANTICORRUPCIÓN	013
CF1213	PRESIDENTE DEL TRIBUNAL ESTATAL DE CONCILIACIÓN Y	013
CF0114	SECRETARIO	014
CF0314	PROCURADOR GENERAL	014
CF0514	SECRETARIO PARTICULAR DEL C. GOBERNADOR	014
CF0614	SECRETARIO EN SALUD A	014
CF0714	OFICIAL MAYOR	014
CF0115	GOBERNADOR	015
CS0103	POLICÍA	03A
CS0204	CUSTODIO "A"	04A
CS0304	CUSTODIO "B"	04B
CS0104	POLICIA TERCERO	04C
CS0205	CUSTODIO "C"	05A
CS0105	POLICIA SEGUNDO	05B
CS0206	POLICÍA PRIMERO	06A
CS0406	CUSTODIO "D"	06C
CS0306	SUBOFICIAL	06D
CS0107	OFICIAL	07A
CS0508	ESCOLTA "B"	8B1
CS0808	NOTIFICADOR ESPECIALIZADO	8B1
CS0108	SUBINSPECTOR	8B2
CS0308	AGENTE DE LA POLICÍA DE INVESTIGACIÓN	8B2
CS0408	CUSTODIO "E"	8B3
CS0908	AGENTE DEL M.P. "B"	8C1
CS1108	POLICÍA PROCESAL	8C1
CS0708	PERITO	8C2
CS0208	JEFE DE GRUPO	8C3
CS1208	POLICÍA DE GABINETE A	08C

Gobierno del Estado de Hidalgo

11



**Presupuesto de Egresos del Estado de Hidalgo
Ejercicio Fiscal 2022**

Inventario de puestos

Complementario 25

Código	Denominación	Nivel
FS1209	POLICÍA DE GABINETE B	009
FS0109	INSPECTOR	09A
FS0709	FACILITADOR	09A
FS0509	CUSTODIO F	09B
FS1109	AGENTE DEL MP	09B
FS0609	JEFE DE SEGURIDAD Y CUSTODIA	09C
FS1009	COORDINADOR DE PERITOS	09C
FS0209	ESCOLTA	09D
FS0409	COMANDANTE	09D
FS0410	POLICÍA DE GABINETE C	010
FS0110	AGENTE A	10A
FS0210	ESCOLTA A	10A
FS0310	COORDINADOR DE SEGURIDAD REGIONAL	10B
FS0511	POLICÍA DE GABINETE D	011
FS0311	AGENTE DEL MP ESPECIAL	11A
FS0411	DIRECTOR DEL H. CUERPO DE BOMBEROS	11A
FS0111	AGENTE B	11B
FS0211	PRIMER COMANDANTE	11C
FS0112	DIRECTOR GENERAL DE LA POLICÍA INVESTIGADORA	12A
FS0412	COMISARIO JEFE	12A
FS0113	COMISARIO GENERAL	13A
HN0100	APOYO A	00A
HN0200	APOYO B	00B
HN0400	APOYO D	00D
HN0500	APOYO E	00E
HN0600	APOYO F	00F
HN0700	APOYO G	00G
HN0101	AYUDANTE GENERAL	001
HN0102	AUXILIAR ADMINISTRATIVO	002
HN0103	AUXILIAR TÉCNICO	003

Gobierno del Estado de Hidalgo

12



**Presupuesto de Egresos del Estado de Hidalgo
Ejercicio Fiscal 2022***Inventario de puestos***Complementario 25**

Código	Denominación	Nivel
HN0104	TECNICO GENERAL	004
HN0105	ANALISTA ESPECIALIZADO	005
HN0106	TÉCNICO ADMINISTRATIVO	006
HN0107	TÉCNICO ESPECIALIZADO	007
HN018A	JEFE DE OFICINA A1	8A1
HN028A	JEFE DE OFICINA A2	8A2
HN038A	JEFE DE OFICINA A3	8A3
HN048A	JEFE DE OFICINA A4	8A4
HN058A	JEFE DE OFICINA A5	8A5
HN018B	JEFE DE OFICINA B1	8B1
HN028B	JEFE DE OFICINA B2	8B2
HN038B	JEFE DE OFICINA B3	8B3
HN048B	JEFE DE OFICINA B4	8B4
HN058B	JEFE DE OFICINA B5	8B5
HN068B	JEFE DE OFICINA B6	8B6
HN018C	JEFE DE OFICINA C1	8C1
HN028C	JEFE DE OFICINA C2	8C2
HN038C	JEFE DE OFICINA C3	8C3
HN048C	JEFE DE OFICINA C4	8C4
HN068C	JEFE DE OFICINA C6	8C6
HN0109	JEFE DE DEPARTAMENTO A	09A
HN0209	JEFE DE DEPARTAMENTO B	09B
HN0309	JEFE DE DEPARTAMENTO C	09C
HN0409	JEFE DE DEPARTAMENTO D	09D
HN0509	JEFE DE DEPARTAMENTO E	09E
HN0110	SUBDIRECTOR DE ÁREA A	10A
HN0210	SUBDIRECTOR DE ÁREA B	10B
HN0310	SUBDIRECTOR DE ÁREA C	10C
HN0111	DIRECTOR DE ÁREA A	11A
HN0211	DIRECTOR DE ÁREA B	11B

Gobierno del Estado de Hidalgo

13



**Presupuesto de Egresos del Estado de Hidalgo
Ejercicio Fiscal 2022**

Inventario de puestos

Complementario 25

Código	Denominación	Nivel
HN0311	DIRECTOR DE ÁREA C	11C
HN0112	DIRECTOR GENERAL A	12A
HN0212	DIRECTOR GENERAL B	12B
HN0312	DIRECTOR GENERAL C	12C
HN0412	DIRECTOR GENERAL D	12D
HN01CA	MAESTRO POR HORA	1CA
HN02CA	MAESTRO POR HORA	2CA
HN03CA	MAESTRO POR HORA	3CA
HM0101	MAESTRO POR HORA 1	M01
HM0102	MAESTRO POR HORA 2	M02
HM0103	MAESTRO POR HORA 3	M03
HM0104	MAESTRO POR HORA 4	M04
HM0105	MAESTRO POR HORA 5	M05
HM0106	MAESTRO POR HORA 6	M06
HM0107	MAESTRO POR HORA 7	M07
HM0108	MAESTRO POR HORA 8	M08
HM0109	MAESTRO POR HORA 9	M09
HM0110	MAESTRO POR HORA 10	M10
HM0111	MAESTRO POR HORA 11	M11
HM0112	MAESTRO POR HORA 12	M12
HM0113	MAESTRO POR HORA 13	M13
HM0114	MAESTRO POR HORA 14	M14
HM0115	MAESTRO POR HORA 15	M15
HM0116	MAESTRO POR HORA 16	M16
HM0117	MAESTRO POR HORA 17	M17
HM0118	MAESTRO POR HORA 18	M18
HM0119	MAESTRO POR HORA 19	M19
HM0120	MAESTRO POR HORA 20	M20
HM0121	MAESTRO POR HORA 21	M21
HM0122	MAESTRO POR HORA 22	M22

Gobierno del Estado de Hidalgo



**Presupuesto de Egresos del Estado de Hidalgo
Ejercicio Fiscal 2022***Inventario de puestos***Complementario 25**

Código	Denominación	Nivel
HM0123	MAESTRO POR HORA 23	M23
HM0124	MAESTRO POR HORA 24	M24
HM0125	MAESTRO POR HORA 25	M25
HM0126	MAESTRO POR HORA 26	M26
HM0127	MAESTRO POR HORA 27	M27
HM0128	MAESTRO POR HORA 28	M28
HM0129	MAESTRO POR HORA 29	M29
HM0130	MAESTRO POR HORA 30	M30
HM0131	MAESTRO POR HORA 31	M31
HM0132	MAESTRO POR HORA 32	M32
HM0133	MAESTRO POR HORA 33	M33
HM0134	MAESTRO POR HORA 34	M34
HM0135	MAESTRO POR HORA 35	M35
HM0136	MAESTRO POR HORA 36	M36
HM0137	MAESTRO POR HORA 37	M37
HM0138	MAESTRO POR HORA 38	M38
HM0139	MAESTRO POR HORA 39	M39
HM0140	MAESTRO POR HORA 40	M40
HM0141	MAESTRO POR HORA 41	M41
HM0142	MAESTRO POR HORA 42	M42
HM0143	MAESTRO POR HORA 43	M43
HM0144	MAESTRO POR HORA 44	M44
HM0145	MAESTRO POR HORA 45	M45
HM0146	MAESTRO POR HORA 46	M46
HM0147	MAESTRO POR HORA 47	M47
HM0148	MAESTRO POR HORA 48	M48
HM0149	MAESTRO POR HORA 49	M49
HM0150	MAESTRO POR HORA 50	M50



**Presupuesto de Egresos del Estado de Hidalgo
Ejercicio Fiscal 2022**

Recursos estatales y federales para educación

Complementario 26

Dependencia	Recursos Fiscales	Ramo 28	Recursos Federales		Total
			Ramo 33	Ramo 11	
Organismos Educativos	2,212,577,317	0	171,013,067	1,390,166,503	3,773,756,887
Secretaría de Educación Pública	2,025,112,029	0	15,889,528,903	0	17,914,640,932
Universidad Autónoma del Estado de Hidalgo	980,527,356	0	0	1,518,980,699	2,499,508,055
Gobierno del Estado de Hidalgo					1

**Presupuesto de Egresos del Estado de Hidalgo
Ejercicio Fiscal 2022**

Clasificación por Fuentes de Financiamiento

Complementario 27

Descripción	Monto Presupuestado
1. No Etiquetado	24,748,574,724
11. Recursos Fiscales	4,734,027,526
15. Recursos Federales	20,014,547,198
2. Etiquetado	30,144,404,390
25. Recursos Federales	30,144,404,390
Total	54,892,979,114
Gobierno del Estado de Hidalgo	1

**Presupuesto de Egresos del Estado de Hidalgo
Ejercicio Fiscal 2022***Programas por Fuente de Financiamiento***Complementario 28**

Programa/Subprograma/Fuente de Financiamiento	Monto Presupuestado
Secretaría de Gobierno	793,141,306
<i>Gobernabilidad y Gobernanza</i>	240,887,922
11. Recursos Fiscales	37,566,946
15. Recursos Federales	203,320,976
<i>Protección Civil y Gestión de Riesgos</i>	13,718,753
15. Recursos Federales	13,718,753
<i>Certeza y Seguridad Jurídica</i>	132,842,534
11. Recursos Fiscales	3,399,409
15. Recursos Federales	129,443,125
<i>Desarrollo de Capacidades Institucionales Municipales</i>	10,698,898
11. Recursos Fiscales	1,630,391
15. Recursos Federales	9,068,507
<i>Población y Dinámica Demográfica</i>	4,409,016
15. Recursos Federales	4,409,016
<i>Acceso de las Mujeres a una Vida Libre de Violencia (justicia para las mujeres)</i>	21,717,258
15. Recursos Federales	21,717,258
<i>Igualdad Sustantiva entre Mujeres y Hombres</i>	49,420,319
11. Recursos Fiscales	2,336,165
15. Recursos Federales	47,084,154
<i>Desarrollo y Protección Integral de Niñas, Niños y Adolescentes</i>	3,005,090
11. Recursos Fiscales	165,377
15. Recursos Federales	2,839,713
<i>Comunicación Social</i>	316,441,516
11. Recursos Fiscales	153,230,211
15. Recursos Federales	163,211,305
Finanzas Públicas	810,060,734
<i>Fomento a la Aplicación Eficiente de los Recursos Públicos</i>	474,139,255
15. Recursos Federales	472,942,818
25. Recursos Federales	1,196,437
<i>Sistema Tributario Moderno y Eficiente</i>	259,687,892
Gobierno del Estado de Hidalgo	1



**Presupuesto de Egresos del Estado de Hidalgo
 Ejercicio Fiscal 2022**

Programas por Fuente de Financiamiento

Complementario 28

Programa/Subprograma/Fuente de Financiamiento	Monto Presupuestado
11. Recursos Fiscales	52,668,349
15. Recursos Federales	207,019,543
<i>Coordinación Fiscal y Captación Creciente de los Recursos Federales</i>	16,897,702
11. Recursos Fiscales	4,171,210
15. Recursos Federales	12,726,492
<i>Evaluación del Desempeño con Base en Resultados</i>	24,713,098
15. Recursos Federales	24,713,098
<i>Programación Eficiente del Gasto Público</i>	34,622,787
15. Recursos Federales	34,622,787
Desarrollo Social	109,620,125
<i>Impulso y Fortalecimiento Social para el Bienestar de los Hidalguenses</i>	23,895,011
15. Recursos Federales	23,895,011
<i>Fortalecimiento a la Calidad y Espacios de la Vivienda</i>	7,299,083
15. Recursos Federales	7,299,083
<i>Fomento a la Seguridad Alimentaria</i>	4,129,132
15. Recursos Federales	4,129,132
<i>Acciones para Fortalecer la Política Social</i>	8,532,643
15. Recursos Federales	8,532,643
<i>Atención a Migrantes</i>	11,938,363
15. Recursos Federales	11,938,363
<i>Fomento Artesanal</i>	7,108,265
15. Recursos Federales	7,108,265
<i>Fomento al Desarrollo de la Participación Social</i>	6,819,153
15. Recursos Federales	6,819,153
<i>Atención a Adultos Mayores</i>	32,555,477
11. Recursos Fiscales	5,882,728
15. Recursos Federales	26,672,749
<i>Atención a la Juventud</i>	7,342,998
11. Recursos Fiscales	1,536,071
15. Recursos Federales	5,806,927

Gobierno del Estado de Hidalgo



**Presupuesto de Egresos del Estado de Hidalgo
Ejercicio Fiscal 2022**

Programas por Fuente de Financiamiento

Complementario 28

Programa/Subprograma/Fuente de Financiamiento	Monto Presupuestado
Planeación y Prospectiva	84,820,759
Planeación Democrática, Desarrollo Regional y Metropolitano	35,082,695
11. Recursos Fiscales	1,104,527
15. Recursos Federales	33,978,168
Monitoreo y Evaluación de la Política Pública	18,492,252
11. Recursos Fiscales	418,650
15. Recursos Federales	18,073,602
Normatividad, Concertación y Vinculación para la Planeación	31,245,812
11. Recursos Fiscales	217,399
15. Recursos Federales	31,028,413
Obras Públicas y Ordenamiento Territorial	981,913,530
Infraestructura Sostenible	194,698,806
11. Recursos Fiscales	8,279,356
15. Recursos Federales	186,419,450
Desarrollo Urbano y Equipamiento	14,140,926
11. Recursos Fiscales	184,028
15. Recursos Federales	13,956,898
Vivienda	32,041,614
11. Recursos Fiscales	20,173,334
15. Recursos Federales	11,868,280
Agua, Alcantarillado y Saneamiento	741,032,184
11. Recursos Fiscales	706,772,753
15. Recursos Federales	34,259,431
Medio Ambiente y Recursos Naturales	122,964,773
Planeación y gestión ambiental	57,078,366
11. Recursos Fiscales	13,462,127
15. Recursos Federales	43,616,239
Preservación y aprovechamiento sostenible de la biodiversidad y los recursos naturales.	38,453,751
11. Recursos Fiscales	2,253,813

3

Gobierno del Estado de Hidalgo



**Presupuesto de Egresos del Estado de Hidalgo
Ejercicio Fiscal 2022**

Programas por Fuente de Financiamiento

Complementario 28

Programa/Subprograma/Fuente de Financiamiento	Monto Presupuestado
15. Recursos Federales	36,199,938
Procuración y acceso a la justicia ambiental	6,540,097
11. Recursos Fiscales	717,350
15. Recursos Federales	5,822,747
Mitigación y resiliencia al cambio climático	20,892,559
11. Recursos Fiscales	7,312,574
15. Recursos Federales	13,579,985
Desarrollo Económico	113,730,908
Crear un Ambiente de Negocios	1,688,500
11. Recursos Fiscales	330,000
15. Recursos Federales	1,358,500
Fortalecer la Actividad Económica Existente	89,835,601
11. Recursos Fiscales	25,460,071
15. Recursos Federales	64,375,530
Fomentar Nuevas Inversiones Locales, Nacionales y Extranjeras	16,664,440
11. Recursos Fiscales	184,554
15. Recursos Federales	16,479,886
Fomento y Promoción del Desarrollo Energético	5,542,367
11. Recursos Fiscales	16,992
15. Recursos Federales	5,525,375
Desarrollo Agropecuario	108,393,621
Infraestructura Agrícola	11,844,140
11. Recursos Fiscales	592,000
15. Recursos Federales	11,252,140
Ganadería y Fomento Lechero	24,952,908
11. Recursos Fiscales	415,000
15. Recursos Federales	24,537,908
Desarrollo Rural	54,206,003
11. Recursos Fiscales	5,713,992
15. Recursos Federales	48,492,011

4

Gobierno del Estado de Hidalgo



**Presupuesto de Egresos del Estado de Hidalgo
Ejercicio Fiscal 2022***Programas por Fuente de Financiamiento***Complementario 28**

Programa/Subprograma/Fuente de Financiamiento	Monto Presupuestado
<i>Agronegocios y Fomento al Crédito</i>	12,976,018
11. Recursos Fiscales	530,000
15. Recursos Federales	12,446,018
<i>Producción de Café</i>	4,414,552
11. Recursos Fiscales	130,000
15. Recursos Federales	4,284,552
Turismo	113,250,273
<i>Mercadotecnia y Promoción Turística</i>	33,652,722
11. Recursos Fiscales	6,233,609
15. Recursos Federales	27,419,113
<i>Capacitación y Desarrollo de Productos Turísticos</i>	5,845,731
11. Recursos Fiscales	1,096,000
15. Recursos Federales	4,749,731
<i>Desarrollo e Infraestructura Turística</i>	12,902,748
11. Recursos Fiscales	353,000
15. Recursos Federales	12,549,748
<i>Planeación, promoción y operación de eventos artísticos, culturales y sociales</i>	60,849,072
11. Recursos Fiscales	44,494,779
15. Recursos Federales	16,354,293
Contraloría	163,582,520
<i>Fiscalización Estatal y Auditoría Gubernamental</i>	17,956,914
11. Recursos Fiscales	116,773
15. Recursos Federales	17,840,141
<i>Inspección y Vigilancia de Obra Pública</i>	63,294,833
11. Recursos Fiscales	25,831,109
15. Recursos Federales	30,599,324
25. Recursos Federales	6,864,400
<i>Responsabilidades y Situación Patrimonial</i>	6,857,440
11. Recursos Fiscales	45,430
15. Recursos Federales	6,812,010

5

Gobierno del Estado de Hidalgo



**Presupuesto de Egresos del Estado de Hidalgo
Ejercicio Fiscal 2022**

Programas por Fuente de Financiamiento

Complementario 28

Programa/Subprograma/Fuente de Financiamiento	Monto Presupuestado
<i>Mecanismos de participación social</i>	10,061,415
11. Recursos Fiscales	914,619
15. Recursos Federales	9,146,796
<i>Regulación de procedimientos de contratación</i>	10,309,994
11. Recursos Fiscales	181,144
15. Recursos Federales	10,128,850
<i>Control y Vigilancia de Dependencias y Entidades</i>	55,101,924
11. Recursos Fiscales	64,597
15. Recursos Federales	55,037,327
Educación Pública	23,149,001,568
<i>Educación Básica</i>	16,837,719,005
11. Recursos Fiscales	443,327,172
15. Recursos Federales	504,862,930
25. Recursos Federales	15,889,528,903
<i>Educación Inclusiva y Equidad</i>	112,305,119
11. Recursos Fiscales	5,007,135
15. Recursos Federales	12,634,254
25. Recursos Federales	94,663,730
<i>Gestión Educativa</i>	52,916,326
11. Recursos Fiscales	13,343,534
15. Recursos Federales	39,572,792
<i>Educación Media Superior</i>	1,857,040,003
11. Recursos Fiscales	88,927,464
15. Recursos Federales	1,184,961,070
25. Recursos Federales	583,151,469
<i>Educación Superior</i>	4,139,748,191
11. Recursos Fiscales	232,502,038
15. Recursos Federales	1,597,714,303
25. Recursos Federales	2,309,531,850
<i>Cultura Física y Deporte</i>	60,144,783



Presupuesto de Egresos del Estado de Hidalgo
Ejercicio Fiscal 2022

Programas por Fuente de Financiamiento

Complementario 28

Programa/Subprograma/Fuente de Financiamiento	Monto Presupuestado
11. Recursos Fiscales	18,357,036
15. Recursos Federales	41,787,747
Radio y Televisión	54,494,554
11. Recursos Fiscales	7,990,636
15. Recursos Federales	46,503,918
Infraestructura Física Educativa	34,633,587
11. Recursos Fiscales	366,961
15. Recursos Federales	34,266,626
Salud	5,354,120,954
Conducción Sectorial en Salud	21,974,919
11. Recursos Fiscales	4,184,509
15. Recursos Federales	17,790,410
Prestación de Servicios de Salud	3,845,029,946
25. Recursos Federales	3,845,029,946
Fortalecimiento a la prestación de servicios de salud gratuitos y rectoría en salud	1,487,116,089
11. Recursos Fiscales	337,863,065
15. Recursos Federales	1,149,253,024
Seguridad Pública	2,597,945,998
Coordinación Interinstitucional	1,263,036,099
11. Recursos Fiscales	448,280,609
15. Recursos Federales	814,755,490
Evaluación y Profesionalización de las Corporaciones Policiales Estatales y Municipales	42,265,993
15. Recursos Federales	42,265,993
Centro de Control, Comando, Comunicaciones, Cómputo, Coordinación, Calidad e Inteligencia (C6)	1,038,748,970
11. Recursos Fiscales	544,575,383
15. Recursos Federales	494,173,587
Reinserción Social	253,894,936
15. Recursos Federales	253,894,936
Gobierno del Estado de Hidalgo	7



**Presupuesto de Egresos del Estado de Hidalgo
Ejercicio Fiscal 2022**

Programas por Fuente de Financiamiento

Complementario 28

Programa/Subprograma/Fuente de Financiamiento	Monto Presupuestado
Trabajo y Previsión Social	287,257,822
Justicia Laboral	91,172,463
11. Recursos Fiscales	1,153,945
15. Recursos Federales	90,018,518
Vigilancia a las Disposiciones en Materia Laboral	10,688,935
11. Recursos Fiscales	497,931
15. Recursos Federales	10,191,004
Vinculación Laboral	20,626,655
11. Recursos Fiscales	1,447,160
15. Recursos Federales	19,179,495
Capacitación Laboral	164,769,769
11. Recursos Fiscales	10,650,000
15. Recursos Federales	61,306,549
25. Recursos Federales	92,813,220
Movilidad y Transporte	183,705,190
Movilidad y Transporte Sostenible	183,705,190
11. Recursos Fiscales	66,948,887
15. Recursos Federales	116,756,303
Cultura	102,573,287
Innovación y Emprendimiento Cultural	3,175,879
11. Recursos Fiscales	512,500
15. Recursos Federales	2,663,379
Fortalecimiento a la Infraestructura Cultural	44,105,394
11. Recursos Fiscales	8,034,961
15. Recursos Federales	36,070,433
Servicios Bibliotecarios y de Educación Artística	24,693,954
11. Recursos Fiscales	2,901,102
15. Recursos Federales	21,792,852
Investigaciones Históricas y del Patrimonio Cultural	3,029,734
11. Recursos Fiscales	180,000
Gobierno del Estado de Hidalgo	8



Presupuesto de Egresos del Estado de Hidalgo
Ejercicio Fiscal 2022

Programas por Fuente de Financiamiento

Complementario 28

Programa/Subprograma/Fuente de Financiamiento	Monto Presupuestado
15. Recursos Federales	2,849,734
Fomento a las Artes, Interculturalidad, Vinculación y Difusión Cultural	27,568,326
11. Recursos Fiscales	11,123,900
15. Recursos Federales	16,444,426
Oficialía Mayor	631,157,713
Administración Eficiente de los Recursos	280,880,374
11. Recursos Fiscales	24,228,824
15. Recursos Federales	256,651,550
Procesos de Gestión de Recursos para la Productividad Gubernamental	350,277,339
11. Recursos Fiscales	1,985,193
15. Recursos Federales	348,292,146
Procuración de Justicia	772,414,887
Gestión, Profesionalización y Supervisión Técnica - Jurídica	122,665,385
11. Recursos Fiscales	26,432,960
15. Recursos Federales	96,232,425
Atención Especializada en Procesos Penales en Delitos de Alto Impacto	90,474,031
11. Recursos Fiscales	3,437,072
15. Recursos Federales	87,036,959
Atención y Seguimiento de la Policía Investigadora y de los Servicios Periciales	275,284,312
11. Recursos Fiscales	28,062,952
15. Recursos Federales	247,221,360
Intervención de los Procedimientos Penales Regionales	283,991,159
11. Recursos Fiscales	9,020,963
15. Recursos Federales	274,970,196
Política Pública	150,772,891
Modernización e Innovación Gubernamental	82,889,735
11. Recursos Fiscales	43,969,026
15. Recursos Federales	38,920,709
Funciones de Apoyo al Gobernador y Coordinación Interinstitucional	61,353,767
11. Recursos Fiscales	22,247,765
Gobierno del Estado de Hidalgo	9



Presupuesto de Egresos del Estado de Hidalgo
Ejercicio Fiscal 2022

Programas por Fuente de Financiamiento

Complementario 28

Programa/Subprograma/Fuente de Financiamiento	Monto Presupuestado
15. Recursos Federales	39,106,002
Austeridad y Eficiencia en las Políticas Públicas	6,529,389
11. Recursos Fiscales	339,800
15. Recursos Federales	6,189,589
Inversión	5,406,133,303
Inversión para el Empoderamiento de las Mujeres	7,329,000
15. Recursos Federales	7,329,000
Inversión en Desarrollo Social	5,000,000
15. Recursos Federales	5,000,000
Inversión para el Fortalecimiento a la Calidad y Espacios de la Vivienda	52,980,922
25. Recursos Federales	52,980,922
Inversión en Obras Públicas	1,786,471,276
11. Recursos Fiscales	636,076,007
15. Recursos Federales	178,202,673
25. Recursos Federales	972,192,596
Inversión para el Mantenimiento Carretero	90,984,836
25. Recursos Federales	90,984,836
Inversión en Agua, Drenaje y Saneamiento	74,171,411
15. Recursos Federales	1,500,000
25. Recursos Federales	72,671,411
Fomento al Primer Empleo	24,214,190
15. Recursos Federales	24,214,190
Inversión en Desarrollo Agropecuario	26,000,000
15. Recursos Federales	26,000,000
Programa de Concurrencia	30,000,000
15. Recursos Federales	30,000,000
Programas Hidroagrícolas	162,000,000
11. Recursos Fiscales	100,000,000
15. Recursos Federales	62,000,000
Inversión para el fomento del Turismo	16,000,000

10

Gobierno del Estado de Hidalgo



Presupuesto de Egresos del Estado de Hidalgo
Ejercicio Fiscal 2022

Programas por Fuente de Financiamiento

Complementario 28

Programa/Subprograma/Fuente de Financiamiento	Monto Presupuestado
11. Recursos Fiscales	16,000,000
Inversión en el Fortalecimiento y Fomento de la Educación	447,499,774
15. Recursos Federales	447,499,774
Fortalecimiento a la Educación con la Entrega de Útiles y Uniformes	397,295,976
15. Recursos Federales	397,295,976
Inversión en Becas para la Educación	130,000,000
15. Recursos Federales	130,000,000
Infraestructura en Educación	578,114,694
25. Recursos Federales	578,114,694
Inversión en Seguridad Pública	266,957,214
15. Recursos Federales	55,804,749
25. Recursos Federales	211,152,465
Inversión para el Trabajo y la Previsión Social	7,498,764
15. Recursos Federales	7,498,764
Inversión en Salud	850,000,000
15. Recursos Federales	850,000,000
Inversión para la Infraestructura y Desarrollo de Pueblos Indígenas	50,000,000
25. Recursos Federales	50,000,000
Inversión para el Desarrollo Integral de la Familia	390,105,245
25. Recursos Federales	390,105,245
Inversión para el Fortalecimiento del Poder Legislativo	5,000,000
15. Recursos Federales	5,000,000
Inversión para el Impulso de Estrategias de Población y Desarrollo Integral Comunitario	3,510,000
15. Recursos Federales	3,510,000
Inversión en Desarrollo Urbano y Catastral	5,000,000
25. Recursos Federales	5,000,000
Organismos No Sectorizados	845,847,465
Sistema Estatal Anticorrupción	5,942,805
11. Recursos Fiscales	2,504,000

11

Gobierno del Estado de Hidalgo



Presupuesto de Egresos del Estado de Hidalgo
 Ejercicio Fiscal 2022

Programas por Fuente de Financiamiento

Complementario 28

Programa/Subprograma/Fuente de Financiamiento	Monto Presupuestado
15. Recursos Federales	3,438,805
Atención a Pueblos Indígenas	19,758,131
15. Recursos Federales	19,758,131
Educación para Grupos Vulnerables	5,075,236
11. Recursos Fiscales	5,075,236
Bienestar Físico Social	417,369,001
11. Recursos Fiscales	139,270,183
15. Recursos Federales	278,098,818
Desarrollo Comunitario	1,608,000
11. Recursos Fiscales	1,608,000
Alimentación de Calidad	2,890,500
11. Recursos Fiscales	2,890,500
Fortalecimiento a Redes de Apoyo	34,175,320
11. Recursos Fiscales	32,450,320
15. Recursos Federales	1,725,000
Asistencia Social a Grupos Vulnerables	304,559,096
11. Recursos Fiscales	44,810,231
15. Recursos Federales	259,748,865
Impulsar el Emprendimiento, la Innovación y Desarrollo de Nuevos Sectores Estratégicos	12,713,320
11. Recursos Fiscales	594,139
15. Recursos Federales	12,119,181
Desarrollo de Habilidades Formativas	31,361,676
11. Recursos Fiscales	5,984,068
15. Recursos Federales	25,377,608
Educación para el Desarrollo Científico y Tecnológico	10,394,380
11. Recursos Fiscales	411,664
15. Recursos Federales	9,982,716
Otros	2,105,924,828
Apoyo a los Trabajos y Representación del Ejecutivo Estatal	25,582,384

12

Gobierno del Estado de Hidalgo



**Presupuesto de Egresos del Estado de Hidalgo
Ejercicio Fiscal 2022**

Programas por Fuente de Financiamiento

Complementario 28

Programa/Subprograma/Fuente de Financiamiento	Monto Presupuestado
11. Recursos Fiscales	4,618,390
15. Recursos Federales	20,963,994
Trabajos Legislativos	336,578,507
15. Recursos Federales	336,578,507
Impartición de Justicia	636,948,931
15. Recursos Federales	636,948,931
Organización y Desarrollo de Procesos Electorales	642,335,754
15. Recursos Federales	642,335,754
Protección, Defensa, Promoción y Difusión de los Derechos Humanos	47,837,353
15. Recursos Federales	47,837,353
Garantías en Transparencia, Acceso a la Información Pública Gubernamental y Protección de Datos	19,279,646
15. Recursos Federales	19,279,646
Justicia en los Procesos Electorales	32,677,953
11. Recursos Fiscales	1,488,186
15. Recursos Federales	31,189,767
Desastres Naturales	60,000,000
11. Recursos Fiscales	4,968,531
15. Recursos Federales	55,031,469
Pensiones y Jubilaciones	304,684,300
15. Recursos Federales	304,684,300
Gasto No Programable	9,904,644,659
Municipios	9,273,170,772
15. Recursos Federales	4,706,793,787
25. Recursos Federales	4,566,376,985
Deuda	631,473,887
11. Recursos Fiscales	191,191,151
15. Recursos Federales	108,237,456
25. Recursos Federales	332,045,280
Total	54,892,979,114

13

**Gobierno del Estado de Hidalgo
Presupuesto de Egresos del Estado de Hidalgo
Ejercicio Fiscal 2022**

Cálculo del límite de asignación global para servicios personales

Complementario 29

Monto del Capítulo 1000 autorizado para 2021 (a)	Monto del Capítulo 1000 autorizado para 2021 actualizado por inflación dic2020/dic2021 (b)	Límite estimado para el Capítulo 1000 en 2022 (c)	Diferencia (d)
2,747,362,196.00	2,903,961,841.17	2,991,080,696.41	243,718,500.41

(b) = (a) x (1.057)

5.7% corresponde a la inflación dic2020/dic2021, dada a conocer por la SHCP en los Criterios Generales de Política Económica

(c) = (b) x (1.03)

3.0% es la tasa de crecimiento elegida conforme a la fracción I, inciso a) del artículo 10 de la LDF



1

Gobierno del Estado de Hidalgo
Presupuesto de Egresos del Estado de Hidalgo
Ejercicio Fiscal 2022

Proyección de pagos de la Deuda Pública con Gasto No Etiquetado y Gasto Etiquetado

Complementario 30

Proyecciones de Egresos - LDF (Pesos) (Cifras Nominales)

Concepto	Proyecto de Presupuesto de Egresos 2022	2023	2024	2025	2026	2027
Gasto No Etiquetado						
A. Total deuda pública (A.1+A.2+A.3+A.4+A.5+A.6+A.7)	248,285,058	319,248,889	323,668,978	325,773,172	326,501,464	
163,702,975						
A.1 Amortización de la deuda pública	140,047,602	148,242,200	156,916,290	166,097,926	175,816,807	
15,107,692						
A.2 Intereses de la deuda pública	100,846,990	163,320,604	158,759,161	151,464,424	142,063,294	
139,542,851						
A.3 Comisiones de la deuda pública	0	0	0	0	0	0
A.4 Gastos de la deuda pública	4,480,066	4,659,269	4,845,639	4,921,279	5,167,343	
5,425,710						
A.5 Costo de cobertura	2,910,400	3,026,816	3,147,889	3,289,544	3,454,021	
3,626,722						
A.6 Apoyos financieros	0	0	0	0	0	0
A.7 ADEFAS	0	0	0	0	0	0
Gasto Etiquetado						
A. Total deuda pública (B.1+B.2+B.3+B.4+B.5+B.6+B.7)	332,045,280	339,047,756	314,850,849	311,539,771	323,783,442	
337,044,029						
B.1 Amortización de la deuda pública	207,210,969	228,163,086	215,610,566	232,733,951	267,855,635	
309,575,810						
B.2 Intereses de la deuda pública	124,834,311	110,884,670	99,240,283	78,805,819	55,927,807	
27,468,219						
B.3 Comisiones de la deuda pública	0	0	0	0	0	0
B.4 Gastos de la deuda pública	0	0	0	0	0	0
B.5 Costo de cobertura	0	0	0	0	0	0
B.6 Apoyos financieros	0	0	0	0	0	0
B.7 ADEFAS	0	0	0	0	0	0
3. Total de Deuda Pública (c=A+B)	580,330,338	658,296,646	638,519,828	637,312,943	650,284,906	
500,747,005						

1

Gobierno del Estado de Hidalgo

**Presupuesto de Egresos del Estado de Hidalgo
Ejercicio Fiscal 2022**

Clasificación Institucional por objeto del gasto

Complementario 31

Descripción	Monto Presupuestado
Poder Legislativo	341,578,507
Presidencia de la Junta de Gobierno	10,921,878
4000 TRANSFERENCIAS, ASIGNACIONES, SUBSIDIOS Y OTRAS AYUDAS	10,921,878
4100 <i>Transferencias internas y asignaciones al sector público</i>	10,921,878
412001 Asignaciones Presupuestarias al Poder Legislativo	10,921,878
Asamblea del Congreso	111,020,690
4000 TRANSFERENCIAS, ASIGNACIONES, SUBSIDIOS Y OTRAS AYUDAS	111,020,690
4100 <i>Transferencias internas y asignaciones al sector público</i>	111,020,690
412001 Asignaciones Presupuestarias al Poder Legislativo	111,020,690
Secretaría de Servicios Legislativos	9,951,254
4000 TRANSFERENCIAS, ASIGNACIONES, SUBSIDIOS Y OTRAS AYUDAS	9,951,254
4100 <i>Transferencias internas y asignaciones al sector público</i>	9,951,254
412001 Asignaciones Presupuestarias al Poder Legislativo	9,951,254
Auditoría Superior del Estado de Hidalgo	113,958,394
4000 TRANSFERENCIAS, ASIGNACIONES, SUBSIDIOS Y OTRAS AYUDAS	108,958,394
4100 <i>Transferencias internas y asignaciones al sector público</i>	108,958,394
412001 Asignaciones Presupuestarias al Poder Legislativo	108,958,394
5000 BIENES MUEBLES, INMUEBLES E INTANGIBLES	5,000,000
5400 <i>Vehículos y equipo de transporte</i>	5,000,000
541001 Vehículos y Equipo Terrestre	5,000,000
Dirección General de Servicios Administrativos	69,391,419
4000 TRANSFERENCIAS, ASIGNACIONES, SUBSIDIOS Y OTRAS AYUDAS	69,391,419
4100 <i>Transferencias internas y asignaciones al sector público</i>	69,391,419
412001 Asignaciones Presupuestarias al Poder Legislativo	69,391,419
Coordinación de Asesoría	7,996,555
4000 TRANSFERENCIAS, ASIGNACIONES, SUBSIDIOS Y OTRAS AYUDAS	7,996,555
4100 <i>Transferencias internas y asignaciones al sector público</i>	7,996,555
412001 Asignaciones Presupuestarias al Poder Legislativo	7,996,555

1

Gobierno del Estado de Hidalgo



**Presupuesto de Egresos del Estado de Hidalgo
Ejercicio Fiscal 2022**

Clasificación Institucional por objeto del gasto

Complementario 31

Descripción		Monto Presupuestado
Instituto de Estudios Legislativos		4,546,137
4000	TRANSFERENCIAS, ASIGNACIONES, SUBSIDIOS Y OTRAS AYUDAS	4,546,137
4100	Transferencias internas y asignaciones al sector público	4,546,137
412001	Asignaciones Presupuestarias al Poder Legislativo	4,546,137
Instituto para el Desarrollo y Fortalecimiento Municipal		3,465,623
4000	TRANSFERENCIAS, ASIGNACIONES, SUBSIDIOS Y OTRAS AYUDAS	3,465,623
4100	Transferencias internas y asignaciones al sector público	3,465,623
412001	Asignaciones Presupuestarias al Poder Legislativo	3,465,623
Dirección de Comunicación Social		10,326,557
4000	TRANSFERENCIAS, ASIGNACIONES, SUBSIDIOS Y OTRAS AYUDAS	10,326,557
4100	Transferencias internas y asignaciones al sector público	10,326,557
412001	Asignaciones Presupuestarias al Poder Legislativo	10,326,557
		2

Gobierno del Estado de Hidalgo

**Presupuesto de Egresos del Estado de Hidalgo
Ejercicio Fiscal 2022**

Clasificación Institucional por objeto del gasto

Complementario 31

Descripción		Monto Presupuestado
Poder Judicial		636,948,931
Tribunal Superior de Justicia		621,011,747
4000	TRANSFERENCIAS, ASIGNACIONES, SUBSIDIOS Y OTRAS AYUDAS	621,011,747
4100	Transferencias internas y asignaciones al sector público	621,011,747
413001	Asignaciones Presupuestarias al Poder Judicial	621,011,747
Tribunal de Justicia Administrativa		15,937,184
4000	TRANSFERENCIAS, ASIGNACIONES, SUBSIDIOS Y OTRAS AYUDAS	15,937,184
4100	Transferencias internas y asignaciones al sector público	15,937,184
413001	Asignaciones Presupuestarias al Poder Judicial	15,937,184
		3

Gobierno del Estado de Hidalgo

**Presupuesto de Egresos del Estado de Hidalgo
Ejercicio Fiscal 2022***Clasificación Institucional por objeto del gasto***Complementario 31**

Descripción	Monto Presupuestado
Instituto Estatal Electoral	642,335,754
Instituto Estatal Electoral	642,335,754
4000 TRANSFERENCIAS, ASIGNACIONES, SUBSIDIOS Y OTRAS AYUDAS	642,335,754
4100 <i>Transferencias internas y asignaciones al sector público</i>	642,335,754
414001 <i>Asignaciones Presupuestarias a Órganos Autónomos</i>	642,335,754
	4

Gobierno del Estado de Hidalgo**Presupuesto de Egresos del Estado de Hidalgo
Ejercicio Fiscal 2022***Clasificación Institucional por objeto del gasto***Complementario 31**

Descripción	Monto Presupuestado
Comisión de Derechos Humanos del Estado	47,837,353
Comisión de Derechos Humanos del Estado	47,837,353
4000 TRANSFERENCIAS, ASIGNACIONES, SUBSIDIOS Y OTRAS AYUDAS	47,837,353
4100 <i>Transferencias internas y asignaciones al sector público</i>	47,837,353
414001 <i>Asignaciones Presupuestarias a Órganos Autónomos</i>	47,837,353
	5

Gobierno del Estado de Hidalgo**Presupuesto de Egresos del Estado de Hidalgo
Ejercicio Fiscal 2022***Clasificación Institucional por objeto del gasto***Complementario 31**

Descripción	Monto Presupuestado
Instituto de Transparencia, Acceso a la Información Pública Gubernamental y Protección de Datos Personales del Estado de Hidalgo	19,279,646
Instituto de Transparencia, Acceso a la Información Pública Gubernamental y Protección de Datos Personales del Estado de Hidalgo	19,279,646
4000 TRANSFERENCIAS, ASIGNACIONES, SUBSIDIOS Y OTRAS AYUDAS	19,279,646
4100 <i>Transferencias internas y asignaciones al sector público</i>	19,279,646
414001 <i>Asignaciones Presupuestarias a Órganos Autónomos</i>	19,279,646
	6

Gobierno del Estado de Hidalgo

**Presupuesto de Egresos del Estado de Hidalgo
Ejercicio Fiscal 2022**

Clasificación Institucional por objeto del gasto

Complementario 31

Descripción		Monto Presupuestado
Tribunal Electoral del Estado de Hidalgo		32,677,953
Tribunal Electoral del Estado		32,677,953
4000	TRANSFERENCIAS, ASIGNACIONES, SUBSIDIOS Y OTRAS AYUDAS	32,677,953
4100	Transferencias internas y asignaciones al sector público	32,677,953
414001	Asignaciones Presupuestarias a Órganos Autónomos	32,677,953
Gobierno del Estado de Hidalgo		7



**Presupuesto de Egresos del Estado de Hidalgo
Ejercicio Fiscal 2022**

Clasificación Institucional por objeto del gasto

Complementario 31

Descripción		Monto Presupuestado
Oficina del Gobernador		25,582,384
Secretaría Particular		16,987,503
1000	SERVICIOS PERSONALES	10,926,509
1100	Remuneraciones al personal de carácter permanente	2,256,744
113001	Sueldos	2,256,744
1200	Remuneraciones al personal de carácter transitorio	261,800
121001	Honorarios Asimilables a Salarios	261,800
1300	Remuneraciones adicionales y especiales	7,586,013
132001	Prima Vacacional y Dominical	75,240
132002	Gratificación Anual	1,493,865
134001	Compensaciones	6,016,908
1400	Seguridad Social	532,080
141001	Aportaciones al ISSSTE	225,168
141004	Aportaciones al Seguro de Cesantía en Edad Avanzada y Vejez	71,832
142001	Aportaciones a FOVISSSTE	113,004
143001	Aportaciones al SAR	45,276
144001	Cuotas al Seguro de Vida Personal	76,800
1500	Otras prestaciones sociales y económicas	244,596
153001	Fondo para Pensiones	29,556
154001	Prestaciones Establecidas por Condiciones Generales de Trabajo	172,800
154004	Ayuda para Útiles Escolares	42,240
1600	Previsiones	45,276
161001	Previsiones de Carácter Laboral, Económica y de Seguridad Social	45,276
2000	MATERIALES Y SUMINISTROS	2,780,290
2100	Materiales de administración, emisión de documentos y artículos oficiales	1,432,450
211001	Material de Oficina	570,396
211002	Gastos de Oficina	258,454

8

Gobierno del Estado de Hidalgo



**Presupuesto de Egresos del Estado de Hidalgo
Ejercicio Fiscal 2022**

Clasificación Institucional por objeto del gasto

Complementario 31

	Descripción	Monto Presupuestado
212001	Materiales y Útiles de Impresión y Reproducción	24,000
214001	Materiales y Útiles Consumibles para el Procesamiento en Equipos y Bienes Informáticos	483,600
216001	Material de Limpieza	96,000
2200	<i>Alimentos y utensilios</i>	720,000
221001	Alimentación de Personas	720,000
2500	<i>Productos químicos, farmacéuticos y de laboratorio</i>	24,000
253001	Medicinas y Productos Farmacéuticos	24,000
2600	<i>Combustibles, lubricantes y aditivos</i>	603,840
261001	Combustibles y Lubricantes para Vehículos y Equipos Terrestres	603,840
3000	SERVICIOS GENERALES	3,280,704
3100	<i>Servicios básicos</i>	18,000
318001	Servicio Postal	18,000
3500	<i>Servicios de instalación, reparación, mantenimiento y conservación</i>	363,600
355001	Mantenimiento de Vehículos	363,600
3700	<i>Servicios de traslado y viáticos</i>	72,000
375001	Viáticos en el País	72,000
3900	<i>Otros servicios generales</i>	2,827,104
392001	Pago de ISR	2,551,104
392006	Pago de Derechos	26,400
398001	Impuesto sobre Nóminas y Otros que se Deriven de una Relación Laboral	249,600
Dirección General de Relaciones Públicas y Protocolo		4,136,392
1000	SERVICIOS PERSONALES	2,574,544
1100	<i>Remuneraciones al personal de carácter permanente</i>	617,616
113001	Sueldos	617,616
1300	<i>Remuneraciones adicionales y especiales</i>	1,754,432
132001	Prima Vacacional y Dominical	20,591

Gobierno del Estado de Hidalgo



**Presupuesto de Egresos del Estado de Hidalgo
Ejercicio Fiscal 2022***Clasificación Institucional por objeto del gasto***Complementario 31**

	Descripción	Monto Presupuestado
132002	Gratificación Anual	359,637
134001	Compensaciones	1,374,204
1400	<i>Seguridad Social</i>	146,172
141001	Aportaciones al ISSSTE	61,632
141004	Aportaciones al Seguro de Cesantía en Edad Avanzada y Vejez	19,644
142001	Aportaciones a FOVISSSTE	30,912
143001	Aportaciones al SAR	12,384
144001	Cuotas al Seguro de Vida Personal	21,600
1500	<i>Otras prestaciones sociales y económicas</i>	43,940
153001	Fondo para Pensiones	8,100
154001	Prestaciones Establecidas por Condiciones Generales de Trabajo	28,800
154004	Ayuda para Útiles Escolares	7,040
1600	<i>Previsiones</i>	12,384
161001	Previsiones de Carácter Laboral, Económica y de Seguridad Social	12,384
2000	MATERIALES Y SUMINISTROS	845,904
2100	<i>Materiales de administración, emisión de documentos y artículos oficiales</i>	217,704
211001	Material de Oficina	68,904
211002	Gastos de Oficina	54,000
214001	Materiales y Útiles Consumibles para el Procesamiento en Equipos y Bienes Informáticos	51,600
216001	Material de Limpieza	43,200
2200	<i>Alimentos y utensilios</i>	204,000
221001	Alimentación de Personas	204,000
2400	<i>Materiales y artículos de construcción y de reparación</i>	16,200
246001	Material Eléctrico	16,200
2600	<i>Combustibles, lubricantes y aditivos</i>	408,000
261001	Combustibles y Lubricantes para Vehículos y Equipos Terrestres	408,000

10

Gobierno del Estado de Hidalgo



**Presupuesto de Egresos del Estado de Hidalgo
Ejercicio Fiscal 2022**

Clasificación Institucional por objeto del gasto

Complementario 31

	Descripción	Monto Presupuestado
3000	SERVICIOS GENERALES	715,944
3100	<i>Servicios básicos</i>	12,000
318001	Servicio Postal	12,000
3500	<i>Servicios de instalación, reparación, mantenimiento y conservación</i>	62,400
355001	Mantenimiento de Vehículos	50,400
358001	Servicios de Limpieza y Manejo de Desechos	12,000
3700	<i>Servicios de traslado y viáticos</i>	28,800
375001	Viáticos en el País	28,800
3900	<i>Otros servicios generales</i>	612,744
392001	Pago de ISR	542,544
398001	Impuesto sobre Nóminas y Otros que se Deriven de una Relación Laboral	70,200
Secretaría Técnica		4,458,489
1000	SERVICIOS PERSONALES	3,225,837
1100	<i>Remuneraciones al personal de carácter permanente</i>	487,176
113001	Sueldos	487,176
1200	<i>Remuneraciones al personal de carácter transitorio</i>	301,000
121001	Honorarios Asimilables a Salarios	301,000
1300	<i>Remuneraciones adicionales y especiales</i>	2,288,509
132001	Prima Vacacional y Dominical	16,242
132002	Gratificación Anual	422,035
134001	Compensaciones	1,850,232
1400	<i>Seguridad Social</i>	115,080
141001	Aportaciones al ISSSTE	48,612
141004	Aportaciones al Seguro de Cesantía en Edad Avanzada y Vejez	15,504
142001	Aportaciones a FOVISSSTE	24,384
143001	Aportaciones al SAR	9,780
144001	Cuotas al Seguro de Vida Personal	16,800

11

Gobierno del Estado de Hidalgo



**Presupuesto de Egresos del Estado de Hidalgo
Ejercicio Fiscal 2022***Clasificación Institucional por objeto del gasto***Complementario 31**

	Descripción	Monto Presupuestado
1500	<i>Otras prestaciones sociales y económicas</i>	24,292
153001	Fondo para Pensiones	6,372
154001	Prestaciones Establecidas por Condiciones Generales de Trabajo	14,400
154004	Ayuda para Útiles Escolares	3,520
1600	<i>Previsiones</i>	9,780
161001	Previsiones de Carácter Laboral, Económica y de Seguridad Social	9,780
2000	MATERIALES Y SUMINISTROS	375,996
2100	<i>Materiales de administración, emisión de documentos y artículos oficiales</i>	291,384
211001	Material de Oficina	111,384
211002	Gastos de Oficina	96,000
214001	Materiales y Útiles Consumibles para el Procesamiento en Equipos y Bienes Informáticos	84,000
2600	<i>Combustibles, lubricantes y aditivos</i>	84,612
261001	Combustibles y Lubricantes para Vehículos y Equipos Terrestres	84,612
3000	SERVICIOS GENERALES	856,656
3500	<i>Servicios de instalación, reparación, mantenimiento y conservación</i>	33,000
355001	Mantenimiento de Vehículos	33,000
3900	<i>Otros servicios generales</i>	823,656
392001	Pago de ISR	769,056
398001	Impuesto sobre Nóminas y Otros que se Deriven de una Relación Laboral	54,600



**Presupuesto de Egresos del Estado de Hidalgo
Ejercicio Fiscal 2022**

Clasificación Institucional por objeto del gasto

Complementario 31

Descripción		Monto Presupuestado
Secretaría de Gobierno		714,814,831
Secretaría de Gobierno		77,762,989
1000	SERVICIOS PERSONALES	30,336,038
1100	Remuneraciones al personal de carácter permanente	8,553,912
113001	Sueldos	8,553,912
1200	Remuneraciones al personal de carácter transitorio	228,200
121001	Honorarios Asimilables a Salarios	228,200
1300	Remuneraciones adicionales y especiales	17,518,278
131001	Prima Quinquenal	278,196
132001	Prima Vacacional y Dominical	307,256
132002	Gratificación Anual	3,933,466
134001	Compensaciones	12,999,360
1400	Seguridad Social	2,028,324
141001	Aportaciones al ISSSTE	853,620
141004	Aportaciones al Seguro de Cesantía en Edad Avanzada y Vejez	272,316
142001	Aportaciones a FOVISSSTE	428,424
143001	Aportaciones al SAR	171,564
144001	Cuotas al Seguro de Vida Personal	302,400
1500	Otras prestaciones sociales y económicas	1,807,760
153001	Fondo para Pensiones	112,080
154001	Prestaciones Establecidas por Condiciones Generales de Trabajo	1,281,600
154003	Asignaciones Adicionales al Sueldo	116,000
154004	Ayuda para Útiles Escolares	190,080
154005	Ayuda para Transporte	108,000
1600	Previsiones	171,564
161001	Previsiones de Carácter Laboral, Económica y de Seguridad Social	171,564
1700	Pago de estímulos a servidores públicos	28,000
171001	Estímulos	28,000

13

Gobierno del Estado de Hidalgo



**Presupuesto de Egresos del Estado de Hidalgo
Ejercicio Fiscal 2022**

Clasificación Institucional por objeto del gasto

Complementario 31

	Descripción	Monto Presupuestado
2000	MATERIALES Y SUMINISTROS	559,007
2100	<i>Materiales de administración, emisión de documentos y artículos oficiales</i>	173,007
211001	Material de Oficina	64,000
211002	Gastos de Oficina	56,000
212001	Materiales y Útiles de Impresión y Reproducción	53,007
2500	<i>Productos químicos, farmacéuticos y de laboratorio</i>	2,000
253001	Medicinas y Productos Farmacéuticos	2,000
2600	<i>Combustibles, lubricantes y aditivos</i>	384,000
261001	Combustibles y Lubricantes para Vehículos y Equipos Terrestres	384,000
3000	SERVICIOS GENERALES	34,971,944
3200	<i>Servicios de arrendamiento</i>	7,455,744
325001	Arrendamiento de Vehículos y Equipo de Transporte	7,188,480
329001	Otros Arrendamientos	267,264
3300	<i>Servicios profesionales, científicos, técnicos y otros servicios</i>	18,205,840
331003	Servicios de Consultoría y Asesoría	104,000
339003	Servicios Integrales	18,101,840
3500	<i>Servicios de instalación, reparación, mantenimiento y conservación</i>	358,300
352001	Mantenimiento de Mobiliario y Equipo de Administración, Educacional y Recreativo	37,000
355001	Mantenimiento de Vehículos	321,300
3800	<i>Servicios oficiales</i>	2,547,520
382001	Gastos de Orden Social y Cultural	2,547,520
3900	<i>Otros servicios generales</i>	6,404,540
392001	Pago de ISR	5,386,740
392006	Pago de Derechos	35,000
398001	Impuesto sobre Nóminas y Otros que se Deriven de una Relación Laboral	982,800

14

Gobierno del Estado de Hidalgo



**Presupuesto de Egresos del Estado de Hidalgo
 Ejercicio Fiscal 2022**

Clasificación Institucional por objeto del gasto

Complementario 31

	Descripción	Monto Presupuestado
4000	TRANSFERENCIAS, ASIGNACIONES, SUBSIDIOS Y OTRAS AYUDAS	11,896,000
4800	Donativos	11,896,000
481001	Donativos a Instituciones sin Fines de Lucro	11,896,000
Subsecretaría de Gobernación		34,573,067
1000	SERVICIOS PERSONALES	27,796,535
1100	Remuneraciones al personal de carácter permanente	6,721,392
113001	Sueldos	6,721,392
1200	Remuneraciones al personal de carácter transitorio	618,800
121001	Honorarios Asimilables a Salarios	618,800
1300	Remuneraciones adicionales y especiales	17,254,539
131001	Prima Quinquenal	302,484
132001	Prima Vacacional y Dominical	247,089
132002	Gratificación Anual	3,619,134
134001	Compensaciones	13,085,832
1400	Seguridad Social	1,593,708
141001	Aportaciones al ISSSTE	670,728
141004	Aportaciones al Seguro de Cesantía en Edad Avanzada y Vejez	213,960
142001	Aportaciones a FOVISSSTE	336,624
143001	Aportaciones al SAR	134,796
144001	Cuotas al Seguro de Vida Personal	237,600
1500	Otras prestaciones sociales y económicas	1,443,900
153001	Fondo para Pensiones	88,140
154001	Prestaciones Establecidas por Condiciones Generales de Trabajo	1,004,400
154003	Asignaciones Adicionales al Sueldo	121,800
154004	Ayuda para Útiles Escolares	116,160
154005	Ayuda para Transporte	113,400
1600	Previsiones	134,796
161001	Previsiones de Carácter Laboral, Económica y de Seguridad Social	134,796

15

Gobierno del Estado de Hidalgo



**Presupuesto de Egresos del Estado de Hidalgo
Ejercicio Fiscal 2022***Clasificación Institucional por objeto del gasto***Complementario 31**

	Descripción	Monto Presupuestado
1700	<i>Pago de estímulos a servidores públicos</i>	29,400
171001	Estímulos	29,400
2000	MATERIALES Y SUMINISTROS	146,778
2100	<i>Materiales de administración, emisión de documentos y artículos oficiales</i>	14,148
211002	Gastos de Oficina	14,148
2600	<i>Combustibles, lubricantes y aditivos</i>	132,630
261001	Combustibles y Lubricantes para Vehículos y Equipos Terrestres	132,630
3000	SERVICIOS GENERALES	6,629,754
3300	<i>Servicios profesionales, científicos, técnicos y otros servicios</i>	97,254
336002	Formas Valoradas	97,254
3500	<i>Servicios de instalación, reparación, mantenimiento y conservación</i>	76,000
355001	Mantenimiento de Vehículos	76,000
3700	<i>Servicios de traslado y viáticos</i>	73,700
375001	Viáticos en el País	73,700
3900	<i>Otros servicios generales</i>	6,382,800
392001	Pago de ISR	5,610,600
398001	Impuesto sobre Nóminas y Otros que se Deriven de una Relación Laboral	772,200
	Dirección General de Investigaciones Políticas y Sociales	14,265,124
1000	SERVICIOS PERSONALES	11,927,152
1100	<i>Remuneraciones al personal de carácter permanente</i>	3,858,612
113001	Sueldos	3,858,612
1200	<i>Remuneraciones al personal de carácter transitorio</i>	88,200
121001	Honorarios Asimilables a Salarios	88,200
1300	<i>Remuneraciones adicionales y especiales</i>	6,264,292
131001	Prima Quinquenal	68,928
132001	Prima Vacacional y Dominical	134,092

16

Gobierno del Estado de Hidalgo



**Presupuesto de Egresos del Estado de Hidalgo
Ejercicio Fiscal 2022**

Clasificación Institucional por objeto del gasto

Complementario 31

	Descripción	Monto Presupuestado
132002	Gratificación Anual	1,525,644
134001	Compensaciones	4,535,628
1400	<i>Seguridad Social</i>	915,252
141001	Aportaciones al ISSSTE	385,056
141004	Aportaciones al Seguro de Cesantía en Edad Avanzada y Vejez	122,832
142001	Aportaciones a FOVISSSTE	193,236
143001	Aportaciones al SAR	77,328
144001	Cuotas al Seguro de Vida Personal	136,800
1500	<i>Otras prestaciones sociales y económicas</i>	716,468
153001	Fondo para Pensiones	50,628
154001	Prestaciones Establecidas por Condiciones Generales de Trabajo	514,800
154003	Asignaciones Adicionales al Sueldo	29,000
154004	Ayuda para Útiles Escolares	95,040
154005	Ayuda para Transporte	27,000
1600	<i>Previsiones</i>	77,328
161001	Previsiones de Carácter Laboral, Económica y de Seguridad Social	77,328
1700	<i>Pago de estímulos a servidores públicos</i>	7,000
171001	Estímulos	7,000
2000	MATERIALES Y SUMINISTROS	29,228
2100	<i>Materiales de administración, emisión de documentos y artículos oficiales</i>	6,278
211002	Gastos de Oficina	6,278
2600	<i>Combustibles, lubricantes y aditivos</i>	22,950
261001	Combustibles y Lubricantes para Vehículos y Equipos Terrestres	22,950
3000	SERVICIOS GENERALES	2,308,744
3500	<i>Servicios de instalación, reparación, mantenimiento y conservación</i>	12,000
355001	Mantenimiento de Vehículos	12,000
3700	<i>Servicios de traslado y viáticos</i>	7,600

17

Gobierno del Estado de Hidalgo



**Presupuesto de Egresos del Estado de Hidalgo
Ejercicio Fiscal 2022***Clasificación Institucional por objeto del gasto***Complementario 31**

	Descripción	Monto Presupuestado
375001	Viáticos en el País	7,600
3900	<i>Otros servicios generales</i>	2,289,144
392001	Pago de ISR	1,844,544
398001	Impuesto sobre Nóminas y Otros que se Deriven de una Relación Laboral	444,600
Dirección General de Asuntos Agrarios		2,222,808
1000	SERVICIOS PERSONALES	1,721,687
1100	<i>Remuneraciones al personal de carácter permanente</i>	345,420
113001	Sueldos	345,420
1300	<i>Remuneraciones adicionales y especiales</i>	1,265,203
132001	Prima Vacacional y Dominical	11,516
132002	Gratificación Anual	244,571
134001	Compensaciones	1,009,116
1400	<i>Seguridad Social</i>	81,684
141001	Aportaciones al ISSSTE	34,464
141004	Aportaciones al Seguro de Cesantía en Edad Avanzada y Vejez	10,992
142001	Aportaciones a FOVISSSTE	17,292
143001	Aportaciones al SAR	6,936
144001	Cuotas al Seguro de Vida Personal	12,000
1500	<i>Otras prestaciones sociales y económicas</i>	22,444
153001	Fondo para Pensiones	4,524
154001	Prestaciones Establecidas por Condiciones Generales de Trabajo	14,400
154004	Ayuda para Útiles Escolares	3,520
1600	<i>Previsiones</i>	6,936
161001	Previsiones de Carácter Laboral, Económica y de Seguridad Social	6,936
2000	MATERIALES Y SUMINISTROS	28,809
2100	<i>Materiales de administración, emisión de documentos y artículos oficiales</i>	6,279

18

Gobierno del Estado de Hidalgo



**Presupuesto de Egresos del Estado de Hidalgo
Ejercicio Fiscal 2022**

Clasificación Institucional por objeto del gasto

Complementario 31

	Descripción	Monto Presupuestado
211002	Gastos de Oficina	6,279
2600	Combustibles, lubricantes y aditivos	22,530
261001	Combustibles y Lubricantes para Vehículos y Equipos Terrestres	22,530
3000	SERVICIOS GENERALES	472,312
3500	Servicios de instalación, reparación, mantenimiento y conservación	12,000
355001	Mantenimiento de Vehículos	12,000
3700	Servicios de traslado y viáticos	7,600
375001	Viáticos en el País	7,600
3900	Otros servicios generales	452,712
392001	Pago de ISR	413,712
398001	Impuesto sobre Nóminas y Otros que se Deriven de una Relación Laboral	39,000
Subsecretaría de Gobierno en la Huasteca Hidalguense		9,571,167
1000	SERVICIOS PERSONALES	7,810,667
1100	Remuneraciones al personal de carácter permanente	2,234,940
113001	Sueldos	2,234,940
1200	Remuneraciones al personal de carácter transitorio	169,400
121001	Honorarios Asimilables a Salarios	169,400
1300	Remuneraciones adicionales y especiales	4,308,439
131001	Prima Quinquenal	54,840
132001	Prima Vacacional y Dominical	80,005
132002	Gratificación Anual	988,782
134001	Compensaciones	3,184,812
1400	Seguridad Social	530,160
141001	Aportaciones al ISSSTE	223,044
141004	Aportaciones al Seguro de Cesantía en Edad Avanzada y Vejez	71,172
142001	Aportaciones a FOVISSSTE	111,948
143001	Aportaciones al SAR	44,796

19

Gobierno del Estado de Hidalgo



**Presupuesto de Egresos del Estado de Hidalgo
Ejercicio Fiscal 2022**

Clasificación Institucional por objeto del gasto

Complementario 31

	Descripción	Monto Presupuestado
144001	Cuotas al Seguro de Vida Personal	79,200
1500	<i>Otras prestaciones sociales y económicas</i>	515,932
153001	Fondo para Pensiones	29,292
154001	Prestaciones Establecidas por Condiciones Generales de Trabajo	370,800
154003	Asignaciones Adicionales al Sueldo	29,000
154004	Ayuda para Útiles Escolares	59,840
154005	Ayuda para Transporte	27,000
1600	<i>Previsiones</i>	44,796
161001	Previsiones de Carácter Laboral, Económica y de Seguridad Social	44,796
1700	<i>Pago de estímulos a servidores públicos</i>	7,000
171001	Estímulos	7,000
2000	MATERIALES Y SUMINISTROS	102,976
2100	<i>Materiales de administración, emisión de documentos y artículos oficiales</i>	8,400
211002	Gastos de Oficina	8,400
2600	<i>Combustibles, lubricantes y aditivos</i>	94,576
261001	Combustibles y Lubricantes para Vehículos y Equipos Terrestres	94,576
3000	SERVICIOS GENERALES	1,657,524
3700	<i>Servicios de traslado y viáticos</i>	31,200
372001	Pasajes Terrestres	31,200
3900	<i>Otros servicios generales</i>	1,626,324
392001	Pago de ISR	1,368,924
398001	Impuesto sobre Nóminas y Otros que se Deriven de una Relación Laboral	257,400
Subsecretaría de Gobierno en el Valle del Mezquital		6,453,451
1000	SERVICIOS PERSONALES	5,018,990
1100	<i>Remuneraciones al personal de carácter permanente</i>	963,528
113001	Sueldos	963,528

20

Gobierno del Estado de Hidalgo



**Presupuesto de Egresos del Estado de Hidalgo
 Ejercicio Fiscal 2022**

Clasificación Institucional por objeto del gasto

Complementario 31

	Descripción	Monto Presupuestado
1300	<i>Remuneraciones adicionales y especiales</i>	3,630,282
131001	Prima Quinquenal	36,000
132001	Prima Vacacional y Dominical	34,341
132002	Gratificación Anual	695,397
134001	Compensaciones	2,864,544
1400	<i>Seguridad Social</i>	228,036
141001	Aportaciones al ISSSTE	96,156
141004	Aportaciones al Seguro de Cesantía en Edad Avanzada y Vejez	30,696
142001	Aportaciones a FOVISSSTE	48,264
143001	Aportaciones al SAR	19,320
144001	Cuotas al Seguro de Vida Personal	33,600
1500	<i>Otras prestaciones sociales y económicas</i>	175,024
153001	Fondo para Pensiones	12,624
154001	Prestaciones Establecidas por Condiciones Generales de Trabajo	122,400
154003	Asignaciones Adicionales al Sueldo	11,600
154004	Ayuda para Útiles Escolares	17,600
154005	Ayuda para Transporte	10,800
1600	<i>Previsiones</i>	19,320
161001	Previsiones de Carácter Laboral, Económica y de Seguridad Social	19,320
1700	<i>Pago de estímulos a servidores públicos</i>	2,800
171001	Estímulos	2,800
2000	MATERIALES Y SUMINISTROS	71,225
2100	<i>Materiales de administración, emisión de documentos y artículos oficiales</i>	15,000
211001	Material de Oficina	15,000
2600	<i>Combustibles, lubricantes y aditivos</i>	56,225
261001	Combustibles y Lubricantes para Vehículos y Equipos Terrestres	56,225
3000	SERVICIOS GENERALES	1,363,236

21

Gobierno del Estado de Hidalgo



**Presupuesto de Egresos del Estado de Hidalgo
Ejercicio Fiscal 2022***Clasificación Institucional por objeto del gasto***Complementario 31**

	Descripción	Monto Presupuestado
3900	<i>Otros servicios generales</i>	1,363,236
392001	Pago de ISR	1,254,036
398001	Impuesto sobre Nóminas y Otros que se Deriven de una Relación Laboral	109,200
Subsecretaría de Desarrollo Político		7,215,221
1000	SERVICIOS PERSONALES	5,910,232
1100	<i>Remuneraciones al personal de carácter permanente</i>	1,631,052
113001	Sueldos	1,631,052
1300	<i>Remuneraciones adicionales y especiales</i>	3,452,264
131001	Prima Quinquenal	78,132
132001	Prima Vacacional y Dominical	59,910
132002	Gratificación Anual	765,278
134001	Compensaciones	2,548,944
1400	<i>Seguridad Social</i>	386,724
141001	Aportaciones al ISSSTE	162,744
141004	Aportaciones al Seguro de Cesantía en Edad Avanzada y Vejez	51,948
142001	Aportaciones a FOVISSSTE	81,720
143001	Aportaciones al SAR	32,712
144001	Cuotas al Seguro de Vida Personal	57,600
1500	<i>Otras prestaciones sociales y económicas</i>	400,480
153001	Fondo para Pensiones	21,360
154001	Prestaciones Establecidas por Condiciones Generales de Trabajo	284,400
154003	Asignaciones Adicionales al Sueldo	29,000
154004	Ayuda para Útiles Escolares	38,720
154005	Ayuda para Transporte	27,000
1600	<i>Previsiones</i>	32,712
161001	Previsiones de Carácter Laboral, Económica y de Seguridad Social	32,712
1700	<i>Pago de estímulos a servidores públicos</i>	7,000

22**Gobierno del Estado de Hidalgo**

**Presupuesto de Egresos del Estado de Hidalgo
Ejercicio Fiscal 2022**

Clasificación Institucional por objeto del gasto

Complementario 31

	Descripción	Monto Presupuestado
171001	Estímulos	7,000
2000	MATERIALES Y SUMINISTROS	29,400
2100	<i>Materiales de administración, emisión de documentos y artículos oficiales</i>	5,200
211002	Gastos de Oficina	4,200
214001	Materiales y Útiles Consumibles para el Procesamiento en Equipos y Bienes Informáticos	1,000
2600	<i>Combustibles, lubricantes y aditivos</i>	24,200
261001	Combustibles y Lubricantes para Vehículos y Equipos Terrestres	24,200
3000	SERVICIOS GENERALES	1,275,589
3500	<i>Servicios de instalación, reparación, mantenimiento y conservación</i>	2,097
355001	Mantenimiento de Vehículos	2,097
3900	<i>Otros servicios generales</i>	1,273,492
392001	Pago de ISR	1,085,292
392006	Pago de Derechos	1,000
398001	Impuesto sobre Nóminas y Otros que se Deriven de una Relación Laboral	187,200
Dirección General de Desarrollo Político		7,933,747
1000	SERVICIOS PERSONALES	6,467,126
1100	<i>Remuneraciones al personal de carácter permanente</i>	1,437,816
113001	Sueldos	1,437,816
1200	<i>Remuneraciones al personal de carácter transitorio</i>	359,800
121001	Honorarios Asimilables a Salarios	359,800
1300	<i>Remuneraciones adicionales y especiales</i>	4,150,098
131001	Prima Quinquenal	16,092
132001	Prima Vacacional y Dominical	51,209
132002	Gratificación Anual	849,409
134001	Compensaciones	3,233,388
1400	<i>Seguridad Social</i>	340,392

23

Gobierno del Estado de Hidalgo



**Presupuesto de Egresos del Estado de Hidalgo
Ejercicio Fiscal 2022**

Clasificación Institucional por objeto del gasto

Complementario 31

	Descripción	Monto Presupuestado
141001	Aportaciones al ISSSTE	143,460
141004	Aportaciones al Seguro de Cesantía en Edad Avanzada y Vejez	45,720
142001	Aportaciones a FOVISSSTE	71,952
143001	Aportaciones al SAR	28,860
144001	Cuotas al Seguro de Vida Personal	50,400
1500	<i>Otras prestaciones sociales y económicas</i>	145,960
153001	Fondo para Pensiones	18,840
154001	Prestaciones Establecidas por Condiciones Generales de Trabajo	90,000
154003	Asignaciones Adicionales al Sueldo	17,400
154004	Ayuda para Útiles Escolares	3,520
154005	Ayuda para Transporte	16,200
1600	<i>Previsiones</i>	28,860
161001	Previsiones de Carácter Laboral, Económica y de Seguridad Social	28,860
1700	<i>Pago de estímulos a servidores públicos</i>	4,200
171001	Estímulos	4,200
2000	MATERIALES Y SUMINISTROS	16,805
2100	<i>Materiales de administración, emisión de documentos y artículos oficiales</i>	4,505
211002	Gastos de Oficina	3,505
214001	Materiales y Útiles Consumibles para el Procesamiento en Equipos y Bienes Informáticos	1,000
2600	<i>Combustibles, lubricantes y aditivos</i>	12,300
261001	Combustibles y Lubricantes para Vehículos y Equipos Terrestres	12,300
3000	SERVICIOS GENERALES	1,449,816
3500	<i>Servicios de instalación, reparación, mantenimiento y conservación</i>	2,000
355001	Mantenimiento de Vehículos	2,000
3900	<i>Otros servicios generales</i>	1,447,816
392001	Pago de ISR	1,283,016

24

Gobierno del Estado de Hidalgo



**Presupuesto de Egresos del Estado de Hidalgo
Ejercicio Fiscal 2022**

Clasificación Institucional por objeto del gasto

Complementario 31

	Descripción	Monto Presupuestado
392006	Pago de Derechos	1,000
398001	Impuesto sobre Nóminas y Otros que se Deriven de una Relación Laboral	163,800
	Coordinación General Jurídica	23,065,841
1000	SERVICIOS PERSONALES	18,837,532
1100	<i>Remuneraciones al personal de carácter permanente</i>	5,094,744
113001	Sueldos	5,094,744
1200	<i>Remuneraciones al personal de carácter transitorio</i>	1,576,400
121001	Honorarios Asimilables a Salarios	1,576,400
1300	<i>Remuneraciones adicionales y especiales</i>	9,824,080
131001	Prima Quinquenal	89,652
132001	Prima Vacacional y Dominical	178,709
132002	Gratificación Anual	2,255,039
134001	Compensaciones	7,300,680
1400	<i>Seguridad Social</i>	1,207,956
141001	Aportaciones al ISSSTE	508,380
141004	Aportaciones al Seguro de Cesantía en Edad Avanzada y Vejez	162,204
142001	Aportaciones a FOVISSSTE	255,204
143001	Aportaciones al SAR	102,168
144001	Cuotas al Seguro de Vida Personal	180,000
1500	<i>Otras prestaciones sociales y económicas</i>	1,020,984
153001	Fondo para Pensiones	66,744
154001	Prestaciones Establecidas por Condiciones Generales de Trabajo	734,400
154003	Asignaciones Adicionales al Sueldo	46,400
154004	Ayuda para Útiles Escolares	130,240
154005	Ayuda para Transporte	43,200
1600	<i>Previsiones</i>	102,168
161001	Previsiones de Carácter Laboral, Económica y de Seguridad Social	102,168

25

Gobierno del Estado de Hidalgo



**Presupuesto de Egresos del Estado de Hidalgo
Ejercicio Fiscal 2022***Clasificación Institucional por objeto del gasto***Complementario 31**

	Descripción	Monto Presupuestado
1700	<i>Pago de estímulos a servidores públicos</i>	11,200
171001	Estímulos	11,200
2000	MATERIALES Y SUMINISTROS	430,096
2100	<i>Materiales de administración, emisión de documentos y artículos oficiales</i>	264,840
211001	Material de Oficina	140,260
211002	Gastos de Oficina	18,300
214001	Materiales y Útiles Consumibles para el Procesamiento en Equipos y Bienes Informáticos	67,280
216001	Material de Limpieza	39,000
2600	<i>Combustibles, lubricantes y aditivos</i>	145,316
261001	Combustibles y Lubricantes para Vehículos y Equipos Terrestres	145,316
2900	<i>Herramientas, refacciones y accesorios menores</i>	19,940
294001	Refacciones y Accesorios Menores de Equipo de Cómputo y Tecnologías de la Información	19,940
3000	SERVICIOS GENERALES	3,798,213
3100	<i>Servicios básicos</i>	116,213
318001	Servicio Postal	45,000
319004	Servicios Integrales de Infraestructura de Cómputo	71,213
3200	<i>Servicios de arrendamiento</i>	27,195
327001	Arrendamiento de Activos Intangibles	27,195
3500	<i>Servicios de instalación, reparación, mantenimiento y conservación</i>	96,985
353001	Instalación, Reparación y Mantenimiento de Bienes Informáticos	73,985
355001	Mantenimiento de Vehículos	23,000
3900	<i>Otros servicios generales</i>	3,557,820
392001	Pago de ISR	2,972,820
398001	Impuesto sobre Nóminas y Otros que se Deriven de una Relación Laboral	585,000
	Dirección General Jurídica	4,844,597

26

Gobierno del Estado de Hidalgo



**Presupuesto de Egresos del Estado de Hidalgo
Ejercicio Fiscal 2022**

Clasificación Institucional por objeto del gasto

Complementario 31

	Descripción	Monto Presupuestado
1000	SERVICIOS PERSONALES	3,863,357
1100	<i>Remuneraciones al personal de carácter permanente</i>	760,560
113001	Sueldos	760,560
1200	<i>Remuneraciones al personal de carácter transitorio</i>	58,800
121001	Honorarios Asimilables a Salarios	58,800
1300	<i>Remuneraciones adicionales y especiales</i>	2,838,965
132001	Prima Vacacional y Dominical	25,356
132002	Gratificación Anual	546,641
134001	Compensaciones	2,266,968
1400	<i>Seguridad Social</i>	179,796
141001	Aportaciones al ISSSTE	75,900
141004	Aportaciones al Seguro de Cesantía en Edad Avanzada y Vejez	24,180
142001	Aportaciones a FOVISSSTE	38,052
143001	Aportaciones al SAR	15,264
144001	Cuotas al Seguro de Vida Personal	26,400
1500	<i>Otras prestaciones sociales y económicas</i>	9,972
153001	Fondo para Pensiones	9,972
1600	<i>Previsiones</i>	15,264
161001	Previsiones de Carácter Laboral, Económica y de Seguridad Social	15,264
3000	SERVICIOS GENERALES	981,240
3900	<i>Otros servicios generales</i>	981,240
392001	Pago de ISR	895,440
398001	Impuesto sobre Nóminas y Otros que se Deriven de una Relación Laboral	85,800
Subsecretaría de Protección Civil y Gestión de Riesgos		9,893,866
1000	SERVICIOS PERSONALES	4,831,031
1100	<i>Remuneraciones al personal de carácter permanente</i>	1,467,348
113001	Sueldos	1,467,348

27

Gobierno del Estado de Hidalgo



**Presupuesto de Egresos del Estado de Hidalgo
Ejercicio Fiscal 2022***Clasificación Institucional por objeto del gasto***Complementario 31**

	Descripción	Monto Presupuestado
1200	<i>Remuneraciones al personal de carácter transitorio</i>	383,600
121001	Honorarios Asimilables a Salarios	383,600
1300	<i>Remuneraciones adicionales y especiales</i>	2,122,763
131001	Prima Quinquenal	82,560
132001	Prima Vacacional y Dominical	55,441
132002	Gratificación Anual	538,018
134001	Compensaciones	1,446,744
1400	<i>Seguridad Social</i>	348,900
141001	Aportaciones al ISSSTE	146,424
141004	Aportaciones al Seguro de Cesantía en Edad Avanzada y Vejez	46,740
142001	Aportaciones a FOVISSSTE	73,500
143001	Aportaciones al SAR	29,436
144001	Cuotas al Seguro de Vida Personal	52,800
1500	<i>Otras prestaciones sociales y económicas</i>	470,584
153001	Fondo para Pensiones	19,224
154001	Prestaciones Establecidas por Condiciones Generales de Trabajo	338,400
154003	Asignaciones Adicionales al Sueldo	34,800
154004	Ayuda para Útiles Escolares	45,760
154005	Ayuda para Transporte	32,400
1600	<i>Previsiones</i>	29,436
161001	Previsiones de Carácter Laboral, Económica y de Seguridad Social	29,436
1700	<i>Pago de estímulos a servidores públicos</i>	8,400
171001	Estímulos	8,400
2000	MATERIALES Y SUMINISTROS	56,155
2100	<i>Materiales de administración, emisión de documentos y artículos oficiales</i>	17,155
211001	Material de Oficina	17,155
2600	<i>Combustibles, lubricantes y aditivos</i>	39,000

28**Gobierno del Estado de Hidalgo**

**Presupuesto de Egresos del Estado de Hidalgo
 Ejercicio Fiscal 2022**

Clasificación Institucional por objeto del gasto

Complementario 31

	Descripción	Monto Presupuestado
261001	Combustibles y Lubricantes para Vehículos y Equipos Terrestres	39,000
3000	SERVICIOS GENERALES	955,480
3500	<i>Servicios de instalación, reparación, mantenimiento y conservación</i>	64,000
355001	Mantenimiento de Vehículos	64,000
3900	<i>Otros servicios generales</i>	891,480
392001	Pago de ISR	719,880
398001	Impuesto sobre Nóminas y Otros que se Deriven de una Relación Laboral	171,600
4000	TRANSFERENCIAS, ASIGNACIONES, SUBSIDIOS Y OTRAS AYUDAS	4,051,200
4300	<i>Subsidios y subvenciones</i>	403,200
438001	Subsidios a Entes Públicos de la Administración Estatal y Municipal	403,200
4400	<i>Ayudas sociales</i>	3,648,000
441001	Ayudas Sociales a Personas	3,648,000
Dirección General de Protección Civil y Gestión de Riesgos		3,824,887
1000	SERVICIOS PERSONALES	3,012,770
1100	<i>Remuneraciones al personal de carácter permanente</i>	618,576
113001	Sueldos	618,576
1300	<i>Remuneraciones adicionales y especiales</i>	2,151,686
131001	Prima Quinquenal	21,792
132001	Prima Vacacional y Dominical	22,839
132002	Gratificación Anual	420,431
134001	Compensaciones	1,686,624
1400	<i>Seguridad Social</i>	146,388
141001	Aportaciones al ISSSTE	61,728
141004	Aportaciones al Seguro de Cesantía en Edad Avanzada y Vejez	19,680
142001	Aportaciones a FOVISSSTE	30,960
143001	Aportaciones al SAR	12,420
144001	Cuotas al Seguro de Vida Personal	21,600

29

Gobierno del Estado de Hidalgo



**Presupuesto de Egresos del Estado de Hidalgo
Ejercicio Fiscal 2022***Clasificación Institucional por objeto del gasto***Complementario 31**

	Descripción	Monto Presupuestado
1500	<i>Otras prestaciones sociales y económicas</i>	80,900
153001	Fondo para Pensiones	8,100
154001	Prestaciones Establecidas por Condiciones Generales de Trabajo	50,400
154003	Asignaciones Adicionales al Sueldo	11,600
154005	Ayuda para Transporte	10,800
1600	<i>Previsiones</i>	12,420
161001	Previsiones de Carácter Laboral, Económica y de Seguridad Social	12,420
1700	<i>Pago de estímulos a servidores públicos</i>	2,800
171001	Estímulos	2,800
2000	MATERIALES Y SUMINISTROS	52,853
2100	<i>Materiales de administración, emisión de documentos y artículos oficiales</i>	6,054
211002	Gastos de Oficina	6,054
2600	<i>Combustibles, lubricantes y aditivos</i>	46,799
261001	Combustibles y Lubricantes para Vehículos y Equipos Terrestres	46,799
3000	SERVICIOS GENERALES	759,264
3900	<i>Otros servicios generales</i>	759,264
392001	Pago de ISR	689,064
398001	Impuesto sobre Nóminas y Otros que se Deriven de una Relación Laboral	70,200
	Central Estatal de Información, Investigación e Inteligencia	21,487,037
1000	SERVICIOS PERSONALES	15,764,697
1100	<i>Remuneraciones al personal de carácter permanente</i>	4,169,700
113001	Sueldos	4,169,700
1200	<i>Remuneraciones al personal de carácter transitorio</i>	182,000
121001	Honorarios Asimilables a Salarios	182,000
1300	<i>Remuneraciones adicionales y especiales</i>	9,801,357
131001	Prima Quinquenal	28,164

30

Gobierno del Estado de Hidalgo



**Presupuesto de Egresos del Estado de Hidalgo
Ejercicio Fiscal 2022**

Clasificación Institucional por objeto del gasto

Complementario 31

	Descripción	Monto Presupuestado
132001	Prima Vacacional y Dominical	140,138
132002	Gratificación Anual	2,112,883
134001	Compensaciones	7,520,172
1400	Seguridad Social	987,588
141001	Aportaciones al ISSSTE	416,088
141004	Aportaciones al Seguro de Cesantía en Edad Avanzada y Vejez	132,720
142001	Aportaciones a FOVISSSTE	208,788
143001	Aportaciones al SAR	83,592
144001	Cuotas al Seguro de Vida Personal	146,400
1500	Otras prestaciones sociales y económicas	539,060
153001	Fondo para Pensiones	54,660
154001	Prestaciones Establecidas por Condiciones Generales de Trabajo	385,200
154003	Asignaciones Adicionales al Sueldo	5,800
154004	Ayuda para Útiles Escolares	88,000
154005	Ayuda para Transporte	5,400
1600	Previsiones	83,592
161001	Previsiones de Carácter Laboral, Económica y de Seguridad Social	83,592
1700	Pago de estímulos a servidores públicos	1,400
171001	Estímulos	1,400
2000	MATERIALES Y SUMINISTROS	260,500
2100	<i>Materiales de administración, emisión de documentos y artículos oficiales</i>	<i>10,500</i>
211002	Gastos de Oficina	10,500
2600	Combustibles, lubricantes y aditivos	250,000
261001	Combustibles y Lubricantes para Vehículos y Equipos Terrestres	250,000
3000	SERVICIOS GENERALES	5,461,840
3200	<i>Servicios de arrendamiento</i>	<i>856,000</i>
325001	Arrendamiento de Vehículos y Equipo de Transporte	856,000

31

Gobierno del Estado de Hidalgo



**Presupuesto de Egresos del Estado de Hidalgo
Ejercicio Fiscal 2022***Clasificación Institucional por objeto del gasto***Complementario 31**

	Descripción	Monto Presupuestado
3300	<i>Servicios profesionales, científicos, técnicos y otros servicios</i>	640,000
337001	Servicios de Protección y Seguridad	640,000
3500	<i>Servicios de instalación, reparación, mantenimiento y conservación</i>	100,000
355001	Mantenimiento de Vehículos	100,000
3700	<i>Servicios de traslado y viáticos</i>	379,756
375001	Viáticos en el País	379,756
3900	<i>Otros servicios generales</i>	3,486,084
392001	Pago de ISR	3,010,284
398001	Impuesto sobre Nóminas y Otros que se Deriven de una Relación Laboral	475,800
Dirección General de Publicaciones e Impresos		1,728,526
1000	SERVICIOS PERSONALES	1,351,079
1100	<i>Remuneraciones al personal de carácter permanente</i>	339,600
113001	Sueldos	339,600
1300	<i>Remuneraciones adicionales y especiales</i>	865,931
132001	Prima Vacacional y Dominical	11,322
132002	Gratificación Anual	182,645
134001	Compensaciones	671,964
1400	<i>Seguridad Social</i>	80,520
141001	Aportaciones al ISSSTE	33,876
141004	Aportaciones al Seguro de Cesantía en Edad Avanzada y Vejez	10,812
142001	Aportaciones a FOVISSSTE	17,016
143001	Aportaciones al SAR	6,816
144001	Cuotas al Seguro de Vida Personal	12,000
1500	<i>Otras prestaciones sociales y económicas</i>	58,212
153001	Fondo para Pensiones	4,452
154001	Prestaciones Establecidas por Condiciones Generales de Trabajo	43,200
154004	Ayuda para Útiles Escolares	10,560

32**Gobierno del Estado de Hidalgo**

**Presupuesto de Egresos del Estado de Hidalgo
 Ejercicio Fiscal 2022**

Clasificación Institucional por objeto del gasto

Complementario 31

	Descripción	Monto Presupuestado
1600	<i>Previsiones</i>	6,816
161001	Previsiones de Carácter Laboral, Económica y de Seguridad Social	6,816
2000	MATERIALES Y SUMINISTROS	48,215
2100	<i>Materiales de administración, emisión de documentos y artículos oficiales</i>	36,215
211002	Gastos de Oficina	12,000
212001	Materiales y Útiles de Impresión y Reproducción	24,215
2600	<i>Combustibles, lubricantes y aditivos</i>	12,000
261001	Combustibles y Lubricantes para Vehículos y Equipos Terrestres	12,000
3000	SERVICIOS GENERALES	329,232
3900	<i>Otros servicios generales</i>	329,232
392001	Pago de ISR	290,232
398001	Impuesto sobre Nóminas y Otros que se Deriven de una Relación Laboral	39,000
	Consejo Estatal de Población	7,919,016
1000	SERVICIOS PERSONALES	3,374,841
1100	<i>Remuneraciones al personal de carácter permanente</i>	1,011,756
113001	Sueldos	1,011,756
1300	<i>Remuneraciones adicionales y especiales</i>	1,810,789
131001	Prima Quinquenal	58,224
132001	Prima Vacacional y Dominical	39,226
132002	Gratificación Anual	425,571
134001	Compensaciones	1,287,768
1400	<i>Seguridad Social</i>	240,144
141001	Aportaciones al ISSSTE	100,968
141004	Aportaciones al Seguro de Cesantía en Edad Avanzada y Vejez	32,208
142001	Aportaciones a FOVISSSTE	50,676
143001	Aportaciones al SAR	20,292

33

Gobierno del Estado de Hidalgo



**Presupuesto de Egresos del Estado de Hidalgo
Ejercicio Fiscal 2022***Clasificación Institucional por objeto del gasto***Complementario 31**

	Descripción	Monto Presupuestado
144001	Cuotas al Seguro de Vida Personal	36,000
1500	<i>Otras prestaciones sociales y económicas</i>	284,860
153001	Fondo para Pensiones	13,260
154001	Prestaciones Establecidas por Condiciones Generales de Trabajo	198,000
154003	Asignaciones Adicionales al Sueldo	29,000
154004	Ayuda para Útiles Escolares	17,600
154005	Ayuda para Transporte	27,000
1600	<i>Previsiones</i>	20,292
161001	Previsiones de Carácter Laboral, Económica y de Seguridad Social	20,292
1700	<i>Pago de estímulos a servidores públicos</i>	7,000
171001	Estímulos	7,000
2000	MATERIALES Y SUMINISTROS	192,800
2100	<i>Materiales de administración, emisión de documentos y artículos oficiales</i>	32,800
211001	Material de Oficina	20,000
211002	Gastos de Oficina	12,800
2600	<i>Combustibles, lubricantes y aditivos</i>	160,000
261001	Combustibles y Lubricantes para Vehículos y Equipos Terrestres	160,000
3000	SERVICIOS GENERALES	841,375
3500	<i>Servicios de instalación, reparación, mantenimiento y conservación</i>	24,000
355001	Mantenimiento de Vehículos	24,000
3800	<i>Servicios oficiales</i>	132,000
382001	Gastos de Orden Social y Cultural	132,000
3900	<i>Otros servicios generales</i>	685,375
392001	Pago de ISR	564,108
392006	Pago de Derechos	4,267
398001	Impuesto sobre Nóminas y Otros que se Deriven de una Relación Laboral	117,000

34

Gobierno del Estado de Hidalgo



**Presupuesto de Egresos del Estado de Hidalgo
 Ejercicio Fiscal 2022**

Clasificación Institucional por objeto del gasto

Complementario 31

	Descripción	Monto Presupuestado
4000	TRANSFERENCIAS, ASIGNACIONES, SUBSIDIOS Y OTRAS AYUDAS	3,510,000
4200	<i>Transferencias al resto del sector público</i>	3,510,000
421001	Transferencias Otorgadas a Organismos Entidades Paraestatales no Empresariales y No Financieras	3,510,000
Instituto de la Defensoría Pública del Estado de Hidalgo		45,961,175
1000	SERVICIOS PERSONALES	37,882,545
1100	<i>Remuneraciones al personal de carácter permanente</i>	11,036,172
113001	Sueldos	11,036,172
1200	<i>Remuneraciones al personal de carácter transitorio</i>	396,200
121001	Honorarios Asimilables a Salarios	396,200
1300	<i>Remuneraciones adicionales y especiales</i>	22,534,241
131001	Prima Quinquenal	153,564
132001	Prima Vacacional y Dominical	379,971
132002	Gratificación Anual	5,071,514
134001	Compensaciones	16,929,192
1400	<i>Seguridad Social</i>	2,614,488
141001	Aportaciones al ISSSTE	1,101,636
141004	Aportaciones al Seguro de Cesantía en Edad Avanzada y Vejez	350,868
142001	Aportaciones a FOVISSSTE	552,252
143001	Aportaciones al SAR	220,932
144001	Cuotas al Seguro de Vida Personal	388,800
1500	<i>Otras prestaciones sociales y económicas</i>	1,065,112
153001	Fondo para Pensiones	145,032
154001	Prestaciones Establecidas por Condiciones Generales de Trabajo	694,800
154003	Asignaciones Adicionales al Sueldo	63,800
154004	Ayuda para Útiles Escolares	102,080
154005	Ayuda para Transporte	59,400
1600	<i>Previsiones</i>	220,932

35

Gobierno del Estado de Hidalgo



**Presupuesto de Egresos del Estado de Hidalgo
Ejercicio Fiscal 2022***Clasificación Institucional por objeto del gasto***Complementario 31**

	Descripción	Monto Presupuestado
161001	Previsiones de Carácter Laboral, Económica y de Seguridad Social	220,932
1700	<i>Pago de estímulos a servidores públicos</i>	15,400
171001	Estímulos	15,400
2000	MATERIALES Y SUMINISTROS	282,506
2100	<i>Materiales de administración, emisión de documentos y artículos oficiales</i>	100,996
211001	Material de Oficina	20,136
211002	Gastos de Oficina	7,716
214002	Materiales de Grabación	67,210
216001	Material de Limpieza	5,934
2500	<i>Productos químicos, farmacéuticos y de laboratorio</i>	108,390
251001	Sustancias Químicas	35,000
253001	Medicinas y Productos Farmacéuticos	4,200
254001	Materiales, Accesorios y Suministros Médicos	26,102
255001	Materiales, Accesorios y Suministros de Laboratorio	19,600
256001	Fibras Sintéticas, Hules, Plásticos y Derivados	9,568
259001	Otros Productos Químicos	13,920
2600	<i>Combustibles, lubricantes y aditivos</i>	73,120
261001	Combustibles y Lubricantes para Vehículos y Equipos Terrestres	73,120
3000	SERVICIOS GENERALES	7,796,124
3500	<i>Servicios de instalación, reparación, mantenimiento y conservación</i>	19,200
355001	Mantenimiento de Vehículos	19,200
3900	<i>Otros servicios generales</i>	7,776,924
392001	Pago de ISR	6,513,324
398001	Impuesto sobre Nóminas y Otros que se Deriven de una Relación Laboral	1,263,600
	Dirección General del Mando Coordinado	2,352,263
1000	SERVICIOS PERSONALES	1,833,942

36

Gobierno del Estado de Hidalgo



**Presupuesto de Egresos del Estado de Hidalgo
Ejercicio Fiscal 2022**

Clasificación Institucional por objeto del gasto

Complementario 31

	Descripción	Monto Presupuestado
1100	<i>Remuneraciones al personal de carácter permanente</i>	473,580
113001	Sueldos	473,580
1300	<i>Remuneraciones adicionales y especiales</i>	1,140,726
131001	Prima Quinquenal	9,120
132001	Prima Vacacional y Dominical	16,906
132002	Gratificación Anual	244,772
134001	Compensaciones	869,928
1400	<i>Seguridad Social</i>	112,368
141001	Aportaciones al ISSSTE	47,280
141004	Aportaciones al Seguro de Cesantía en Edad Avanzada y Vejez	15,072
142001	Aportaciones a FOVISSSTE	23,712
143001	Aportaciones al SAR	9,504
144001	Cuotas al Seguro de Vida Personal	16,800
1500	<i>Otras prestaciones sociales y económicas</i>	96,364
153001	Fondo para Pensiones	6,204
154001	Prestaciones Establecidas por Condiciones Generales de Trabajo	68,400
154003	Asignaciones Adicionales al Sueldo	5,800
154004	Ayuda para Útiles Escolares	10,560
154005	Ayuda para Transporte	5,400
1600	<i>Previsiones</i>	9,504
161001	Previsiones de Carácter Laboral, Económica y de Seguridad Social	9,504
1700	<i>Pago de estímulos a servidores públicos</i>	1,400
171001	Estímulos	1,400
2000	MATERIALES Y SUMINISTROS	79,781
2100	<i>Materiales de administración, emisión de documentos y artículos oficiales</i>	11,781
211001	Material de Oficina	5,000
211002	Gastos de Oficina	3,200

37

Gobierno del Estado de Hidalgo



**Presupuesto de Egresos del Estado de Hidalgo
Ejercicio Fiscal 2022***Clasificación Institucional por objeto del gasto***Complementario 31**

	Descripción	Monto Presupuestado
214001	Materiales y Útiles Consumibles para el Procesamiento en Equipos y Bienes Informáticos	3,581
2600	<i>Combustibles, lubricantes y aditivos</i>	68,000
261001	Combustibles y Lubricantes para Vehículos y Equipos Terrestres	68,000
3000	SERVICIOS GENERALES	438,540
3900	<i>Otros servicios generales</i>	438,540
392001	Pago de ISR	383,940
398001	Impuesto sobre Nóminas y Otros que se Deriven de una Relación Laboral	54,600
Instituto de la Función Registral		38,014,830
1000	SERVICIOS PERSONALES	30,739,680
1100	<i>Remuneraciones al personal de carácter permanente</i>	9,193,716
113001	Sueldos	9,193,716
1200	<i>Remuneraciones al personal de carácter transitorio</i>	4,260,200
121001	Honorarios Asimilables a Salarios	4,260,200
1300	<i>Remuneraciones adicionales y especiales</i>	12,031,084
131001	Prima Quinquenal	597,096
132001	Prima Vacacional y Dominical	360,241
132002	Gratificación Anual	3,184,407
134001	Compensaciones	7,889,340
1400	<i>Seguridad Social</i>	2,183,748
141001	Aportaciones al ISSSTE	917,568
141004	Aportaciones al Seguro de Cesantía en Edad Avanzada y Vejez	292,704
142001	Aportaciones a FOVISSSTE	460,488
143001	Aportaciones al SAR	184,188
144001	Cuotas al Seguro de Vida Personal	328,800
1500	<i>Otras prestaciones sociales y económicas</i>	2,818,144
153001	Fondo para Pensiones	120,624

38

Gobierno del Estado de Hidalgo



**Presupuesto de Egresos del Estado de Hidalgo
 Ejercicio Fiscal 2022**

Clasificación Institucional por objeto del gasto

Complementario 31

	Descripción	Monto Presupuestado
154001	Prestaciones Establecidas por Condiciones Generales de Trabajo	1,969,200
154003	Asignaciones Adicionales al Sueldo	284,200
154004	Ayuda para Útiles Escolares	179,520
154005	Ayuda para Transporte	264,600
1600	<i>Previsiones</i>	184,188
161001	Previsiones de Carácter Laboral, Económica y de Seguridad Social	184,188
1700	<i>Pago de estímulos a servidores públicos</i>	68,600
171001	Estímulos	68,600
2000	MATERIALES Y SUMINISTROS	395,657
2100	<i>Materiales de administración, emisión de documentos y artículos oficiales</i>	386,045
211001	Material de Oficina	225,285
211002	Gastos de Oficina	17,600
214001	Materiales y Útiles Consumibles para el Procesamiento en Equipos y Bienes Informáticos	142,780
215001	Suscripciones a Publicaciones y Periódicos	380
2600	<i>Combustibles, lubricantes y aditivos</i>	9,612
261001	Combustibles y Lubricantes para Vehículos y Equipos Terrestres	9,612
3000	SERVICIOS GENERALES	6,879,493
3100	<i>Servicios básicos</i>	885,576
316003	Servicios de Internet	161,406
317001	Servicios de Acceso de Internet, Redes y Procesamiento de Información	723,120
318001	Servicio Postal	1,050
3300	<i>Servicios profesionales, científicos, técnicos y otros servicios</i>	1,344,281
336001	Servicios de Apoyo Administrativo, Fotocopiado e Impresión	32,000
336002	Formas Valoradas	256,947
338001	Servicios de Vigilancia	1,055,334
3500	<i>Servicios de instalación, reparación, mantenimiento y conservación</i>	44,000

39

Gobierno del Estado de Hidalgo



**Presupuesto de Egresos del Estado de Hidalgo
Ejercicio Fiscal 2022***Clasificación Institucional por objeto del gasto***Complementario 31**

	Descripción	Monto Presupuestado
352001	Mantenimiento de Mobiliario y Equipo de Administración, Educacional y Recreativo	12,000
357001	Mantenimiento de Maquinaria y Equipo	32,000
3600	<i>Servicios de comunicación social y publicidad</i>	5,540
361002	Impresiones y Publicaciones Oficiales	5,540
3700	<i>Servicios de traslado y viáticos</i>	16,720
372001	Pasajes Terrestres	16,720
3900	<i>Otros servicios generales</i>	4,583,376
392001	Pago de ISR	3,514,776
398001	Impuesto sobre Nóminas y Otros que se Deriven de una Relación Laboral	1,068,600
Secretaría Ejecutiva del Sistema Estatal de Protección Integral de los derechos de Niñas, Niños y Adolescentes del Estado de Hidalgo		3,005,090
1000	SERVICIOS PERSONALES	2,326,893
1100	<i>Remuneraciones al personal de carácter permanente</i>	681,300
113001	Sueldos	681,300
1300	<i>Remuneraciones adicionales y especiales</i>	1,354,005
132001	Prima Vacacional y Dominical	22,714
132002	Gratificación Anual	307,811
134001	Compensaciones	1,023,480
1400	<i>Seguridad Social</i>	161,484
141001	Aportaciones al ISSSTE	67,992
141004	Aportaciones al Seguro de Cesantía en Edad Avanzada y Vejez	21,696
142001	Aportaciones a FOVISSSTE	34,128
143001	Aportaciones al SAR	13,668
144001	Cuotas al Seguro de Vida Personal	24,000
1500	<i>Otras prestaciones sociales y económicas</i>	116,436
153001	Fondo para Pensiones	8,916
154001	Prestaciones Establecidas por Condiciones Generales de Trabajo	86,400
		40

Gobierno del Estado de Hidalgo

**Presupuesto de Egresos del Estado de Hidalgo
 Ejercicio Fiscal 2022**

Clasificación Institucional por objeto del gasto

Complementario 31

	Descripción	Monto Presupuestado
154004	Ayuda para Útiles Escolares	21,120
1600	<i>Previsiones</i>	13,668
161001	Previsiones de Carácter Laboral, Económica y de Seguridad Social	13,668
2000	MATERIALES Y SUMINISTROS	113,000
2100	<i>Materiales de administración, emisión de documentos y artículos oficiales</i>	52,000
211001	Material de Oficina	35,000
211002	Gastos de Oficina	4,000
212001	Materiales y Útiles de Impresión y Reproducción	10,000
214001	Materiales y Útiles Consumibles para el Procesamiento en Equipos y Bienes Informáticos	3,000
2600	<i>Combustibles, lubricantes y aditivos</i>	60,000
261001	Combustibles y Lubricantes para Vehículos y Equipos Terrestres	60,000
2900	<i>Herramientas, refacciones y accesorios menores</i>	1,000
294001	Refacciones y Accesorios Menores de Equipo de Cómputo y Tecnologías de la Información	1,000
3000	SERVICIOS GENERALES	565,197
3300	<i>Servicios profesionales, científicos, técnicos y otros servicios</i>	15,592
336001	Servicios de Apoyo Administrativo, Fotocopiado e Impresión	15,592
3500	<i>Servicios de instalación, reparación, mantenimiento y conservación</i>	1,800
353001	Instalación, Reparación y Mantenimiento de Bienes Informáticos	1,800
3800	<i>Servicios oficiales</i>	34,985
382001	Gastos de Orden Social y Cultural	34,985
3900	<i>Otros servicios generales</i>	512,820
392001	Pago de ISR	434,820
398001	Impuesto sobre Nóminas y Otros que se Deriven de una Relación Laboral	78,000
Secretariado Ejecutivo del Consejo Estatal de Seguridad Pública		14,520,820
1000	SERVICIOS PERSONALES	10,925,967

41

Gobierno del Estado de Hidalgo

**Presupuesto de Egresos del Estado de Hidalgo
Ejercicio Fiscal 2022***Clasificación Institucional por objeto del gasto***Complementario 31**

	Descripción	Monto Presupuestado
1100	<i>Remuneraciones al personal de carácter permanente</i>	2,473,728
113001	Sueldos	2,473,728
1300	<i>Remuneraciones adicionales y especiales</i>	7,639,527
131001	Prima Quinquenal	19,308
132001	Prima Vacacional y Dominical	83,589
132002	Gratificación Anual	1,532,862
134001	Compensaciones	6,003,768
1400	<i>Seguridad Social</i>	585,348
141001	Aportaciones al ISSSTE	246,840
141004	Aportaciones al Seguro de Cesantía en Edad Avanzada y Vejez	78,672
142001	Aportaciones a FOVISSSTE	123,804
143001	Aportaciones al SAR	49,632
144001	Cuotas al Seguro de Vida Personal	86,400
1500	<i>Otras prestaciones sociales y económicas</i>	176,332
153001	Fondo para Pensiones	32,412
154001	Prestaciones Establecidas por Condiciones Generales de Trabajo	111,600
154003	Asignaciones Adicionales al Sueldo	5,800
154004	Ayuda para Útiles Escolares	21,120
154005	Ayuda para Transporte	5,400
1600	<i>Previsiones</i>	49,632
161001	Previsiones de Carácter Laboral, Económica y de Seguridad Social	49,632
1700	<i>Pago de estímulos a servidores públicos</i>	1,400
171001	Estímulos	1,400
2000	MATERIALES Y SUMINISTROS	366,000
2100	<i>Materiales de administración, emisión de documentos y artículos oficiales</i>	191,000
211001	Material de Oficina	54,400
211002	Gastos de Oficina	65,100

42**Gobierno del Estado de Hidalgo**

**Presupuesto de Egresos del Estado de Hidalgo
Ejercicio Fiscal 2022**

Clasificación Institucional por objeto del gasto

Complementario 31

	Descripción	Monto Presupuestado
216001	Material de Limpieza	71,500
2600	Combustibles, lubricantes y aditivos	175,000
261001	Combustibles y Lubricantes para Vehículos y Equipos Terrestres	175,000
3000	SERVICIOS GENERALES	3,228,853
3300	Servicios profesionales, científicos, técnicos y otros servicios	408,444
338001	Servicios de Vigilancia	408,444
3500	Servicios de instalación, reparación, mantenimiento y conservación	73,612
355001	Mantenimiento de Vehículos	73,612
3600	Servicios de comunicación social y publicidad	20,000
361002	Impresiones y Publicaciones Oficiales	20,000
3700	Servicios de traslado y viáticos	26,000
375001	Viáticos en el País	26,000
3900	Otros servicios generales	2,700,797
392001	Pago de ISR	2,399,940
392006	Pago de Derechos	20,057
398001	Impuesto sobre Nóminas y Otros que se Deriven de una Relación Laboral	280,800
Coordinación General de Asuntos Religiosos		3,199,678
1000	SERVICIOS PERSONALES	2,724,306
1100	Remuneraciones al personal de carácter permanente	344,448
113001	Sueldos	344,448
1200	Remuneraciones al personal de carácter transitorio	1,028,300
121001	Honorarios Asimilables a Salarios	1,028,300
1300	Remuneraciones adicionales y especiales	1,220,878
131001	Prima Quinquenal	11,004
132001	Prima Vacacional y Dominical	12,582
132002	Gratificación Anual	237,508
134001	Compensaciones	959,784

43

Gobierno del Estado de Hidalgo



**Presupuesto de Egresos del Estado de Hidalgo
Ejercicio Fiscal 2022***Clasificación Institucional por objeto del gasto***Complementario 31**

	Descripción	Monto Presupuestado
1400	<i>Seguridad Social</i>	81,468
141001	Aportaciones al ISSSTE	34,368
141004	Aportaciones al Seguro de Cesantía en Edad Avanzada y Vejez	10,956
142001	Aportaciones a FOVISSSTE	17,232
143001	Aportaciones al SAR	6,912
144001	Cuotas al Seguro de Vida Personal	12,000
1500	<i>Otras prestaciones sociales y económicas</i>	40,900
153001	Fondo para Pensiones	4,500
154001	Prestaciones Establecidas por Condiciones Generales de Trabajo	25,200
154003	Asignaciones Adicionales al Sueldo	5,800
154005	Ayuda para Transporte	5,400
1600	<i>Previsiones</i>	6,912
161001	Previsiones de Carácter Laboral, Económica y de Seguridad Social	6,912
1700	<i>Pago de estímulos a servidores públicos</i>	1,400
171001	Estímulos	1,400
2000	MATERIALES Y SUMINISTROS	29,440
2100	<i>Materiales de administración, emisión de documentos y artículos oficiales</i>	6,790
211001	Material de Oficina	5,040
211002	Gastos de Oficina	1,750
2600	<i>Combustibles, lubricantes y aditivos</i>	22,650
261001	Combustibles y Lubricantes para Vehículos y Equipos Terrestres	22,650
3000	SERVICIOS GENERALES	445,932
3900	<i>Otros servicios generales</i>	445,932
392001	Pago de ISR	406,932
398001	Impuesto sobre Nóminas y Otros que se Deriven de una Relación Laboral	39,000
	Dirección General de Asuntos Religiosos	831,034

44

Gobierno del Estado de Hidalgo



**Presupuesto de Egresos del Estado de Hidalgo
Ejercicio Fiscal 2022**

Clasificación Institucional por objeto del gasto

Complementario 31

	Descripción	Monto Presupuestado
1000	SERVICIOS PERSONALES	615,530
1100	<i>Remuneraciones al personal de carácter permanente</i>	70,464
113001	Sueldos	70,464
1300	<i>Remuneraciones adicionales y especiales</i>	526,106
132001	Prima Vacacional y Dominical	2,349
132002	Gratificación Anual	90,881
134001	Compensaciones	432,876
1400	<i>Seguridad Social</i>	16,620
141001	Aportaciones al ISSSTE	7,032
141004	Aportaciones al Seguro de Cesantía en Edad Avanzada y Vejez	2,244
142001	Aportaciones a FOVISSSTE	3,528
143001	Aportaciones al SAR	1,416
144001	Cuotas al Seguro de Vida Personal	2,400
1500	<i>Otras prestaciones sociales y económicas</i>	924
153001	Fondo para Pensiones	924
1600	<i>Previsiones</i>	1,416
161001	Previsiones de Carácter Laboral, Económica y de Seguridad Social	1,416
2000	MATERIALES Y SUMINISTROS	15,000
2600	<i>Combustibles, lubricantes y aditivos</i>	15,000
261001	Combustibles y Lubricantes para Vehículos y Equipos Terrestres	15,000
3000	SERVICIOS GENERALES	200,504
3500	<i>Servicios de instalación, reparación, mantenimiento y conservación</i>	3,560
355001	Mantenimiento de Vehículos	3,560
3900	<i>Otros servicios generales</i>	196,944
392001	Pago de ISR	189,144
398001	Impuesto sobre Nóminas y Otros que se Deriven de una Relación Laboral	7,800
	Dirección General de Unidades de Servicios Estatales	25,104,248

45

Gobierno del Estado de Hidalgo



**Presupuesto de Egresos del Estado de Hidalgo
Ejercicio Fiscal 2022***Clasificación Institucional por objeto del gasto***Complementario 31**

	Descripción	Monto Presupuestado
1000	SERVICIOS PERSONALES	20,925,568
1100	<i>Remuneraciones al personal de carácter permanente</i>	5,917,560
113001	Sueldos	5,917,560
1200	<i>Remuneraciones al personal de carácter transitorio</i>	3,907,400
121001	Honorarios Asimilables a Salarios	3,907,400
1300	<i>Remuneraciones adicionales y especiales</i>	8,332,448
131001	Prima Quinquenal	6,204
132001	Prima Vacacional y Dominical	198,357
132002	Gratificación Anual	2,149,703
134001	Compensaciones	5,978,184
1400	<i>Seguridad Social</i>	1,405,176
141001	Aportaciones al ISSSTE	590,544
141004	Aportaciones al Seguro de Cesantía en Edad Avanzada y Vejez	188,412
142001	Aportaciones a FOVISSSTE	296,400
143001	Aportaciones al SAR	118,620
144001	Cuotas al Seguro de Vida Personal	211,200
1500	<i>Otras prestaciones sociales y económicas</i>	1,242,964
153001	Fondo para Pensiones	77,604
154001	Prestaciones Establecidas por Condiciones Generales de Trabajo	932,400
154003	Asignaciones Adicionales al Sueldo	5,800
154004	Ayuda para Útiles Escolares	221,760
154005	Ayuda para Transporte	5,400
1600	<i>Previsiones</i>	118,620
161001	Previsiones de Carácter Laboral, Económica y de Seguridad Social	118,620
1700	<i>Pago de estímulos a servidores públicos</i>	1,400
171001	Estímulos	1,400
2000	MATERIALES Y SUMINISTROS	631,228

46

Gobierno del Estado de Hidalgo



**Presupuesto de Egresos del Estado de Hidalgo
Ejercicio Fiscal 2022**

Clasificación Institucional por objeto del gasto

Complementario 31

	Descripción	Monto Presupuestado
2100	<i>Materiales de administración, emisión de documentos y artículos oficiales</i>	133,428
211001	Material de Oficina	50,000
211002	Gastos de Oficina	10,200
214001	Materiales y Útiles Consumibles para el Procesamiento en Equipos y Bienes Informáticos	39,028
216001	Material de Limpieza	34,200
2600	<i>Combustibles, lubricantes y aditivos</i>	400,000
261001	Combustibles y Lubricantes para Vehículos y Equipos Terrestres	400,000
2700	<i>Vestuario, blancos, prendas de protección y artículos deportivos</i>	78,000
271001	Vestuario y Uniformes	78,000
2900	<i>Herramientas, refacciones y accesorios menores</i>	19,800
294001	Refacciones y Accesorios Menores de Equipo de Cómputo y Tecnologías de la Información	19,800
3000	SERVICIOS GENERALES	3,547,452
3100	<i>Servicios básicos</i>	39,000
317001	Servicios de Acceso de Internet, Redes y Procesamiento de Información	39,000
3300	<i>Servicios profesionales, científicos, técnicos y otros servicios</i>	174,000
331002	Servicios de Contabilidad, Auditoría y Servicios Relacionados	144,000
336001	Servicios de Apoyo Administrativo, Fotocopiado e Impresión	30,000
3500	<i>Servicios de instalación, reparación, mantenimiento y conservación</i>	130,000
355001	Mantenimiento de Vehículos	60,000
358001	Servicios de Limpieza y Manejo de Desechos	60,000
359001	Servicios de Jardinería y Fumigación	10,000
3900	<i>Otros servicios generales</i>	3,204,452
392001	Pago de ISR	2,504,052
392006	Pago de Derechos	14,000

47

Gobierno del Estado de Hidalgo



**Presupuesto de Egresos del Estado de Hidalgo
Ejercicio Fiscal 2022***Clasificación Institucional por objeto del gasto***Complementario 31**

	Descripción	Monto Presupuestado
398001	Impuesto sobre Nóminas y Otros que se Deriven de una Relación Laboral	686,400
Coordinación General de Comunicación Gubernamental		314,262,990
1000	SERVICIOS PERSONALES	11,277,623
1100	<i>Remuneraciones al personal de carácter permanente</i>	3,390,720
113001	Sueldos	3,390,720
1300	<i>Remuneraciones adicionales y especiales</i>	6,184,031
131001	Prima Quinquenal	186,300
132001	Prima Vacacional y Dominical	121,900
132002	Gratificación Anual	1,431,523
134001	Compensaciones	4,444,308
1400	<i>Seguridad Social</i>	804,228
141001	Aportaciones al ISSSTE	338,304
141004	Aportaciones al Seguro de Cesantía en Edad Avanzada y Vejez	108,012
142001	Aportaciones a FOVISSSTE	169,872
143001	Aportaciones al SAR	68,040
144001	Cuotas al Seguro de Vida Personal	120,000
1500	<i>Otras prestaciones sociales y económicas</i>	819,404
153001	Fondo para Pensiones	44,364
154001	Prestaciones Establecidas por Condiciones Generales de Trabajo	590,400
154003	Asignaciones Adicionales al Sueldo	46,400
154004	Ayuda para Útiles Escolares	95,040
154005	Ayuda para Transporte	43,200
1600	<i>Previsiones</i>	68,040
161001	Previsiones de Carácter Laboral, Económica y de Seguridad Social	68,040
1700	<i>Pago de estímulos a servidores públicos</i>	11,200
171001	Estímulos	11,200
2000	MATERIALES Y SUMINISTROS	552,811

48

Gobierno del Estado de Hidalgo



**Presupuesto de Egresos del Estado de Hidalgo
 Ejercicio Fiscal 2022**

Clasificación Institucional por objeto del gasto

Complementario 31

	Descripción	Monto Presupuestado
2100	<i>Materiales de administración, emisión de documentos y artículos oficiales</i>	302,811
212002	Materiales y Suministros de Fotografía	26,000
214002	Materiales de Grabación	24,811
215001	Suscripciones a Publicaciones y Periódicos	252,000
2600	<i>Combustibles, lubricantes y aditivos</i>	250,000
261001	Combustibles y Lubricantes para Vehículos y Equipos Terrestres	250,000
3000	SERVICIOS GENERALES	302,432,556
3300	<i>Servicios profesionales, científicos, técnicos y otros servicios</i>	32,000
336001	Servicios de Apoyo Administrativo, Fotocopiado e Impresión	32,000
3500	<i>Servicios de instalación, reparación, mantenimiento y conservación</i>	95,000
355001	Mantenimiento de Vehículos	95,000
3600	<i>Servicios de comunicación social y publicidad</i>	300,050,000
361001	Difusión de Programas y Actividades Gubernamentales	300,050,000
3900	<i>Otros servicios generales</i>	2,255,556
392001	Pago de ISR	1,865,556
398001	Impuesto sobre Nóminas y Otros que se Deriven de una Relación Laboral	390,000
Dirección General de Derechos Humanos		5,064,544
1000	SERVICIOS PERSONALES	3,666,604
1100	<i>Remuneraciones al personal de carácter permanente</i>	618,588
113001	Sueldos	618,588
1200	<i>Remuneraciones al personal de carácter transitorio</i>	749,000
121001	Honorarios Asimilables a Salarios	749,000
1300	<i>Remuneraciones adicionales y especiales</i>	2,058,456
131001	Prima Quinquenal	13,752
132001	Prima Vacacional y Dominical	21,722
132002	Gratificación Anual	405,718

49

Gobierno del Estado de Hidalgo

**Presupuesto de Egresos del Estado de Hidalgo
Ejercicio Fiscal 2022***Clasificación Institucional por objeto del gasto***Complementario 31**

	Descripción	Monto Presupuestado
134001	Compensaciones	1,617,264
1400	<i>Seguridad Social</i>	146,400
141001	Aportaciones al ISSSTE	61,704
141004	Aportaciones al Seguro de Cesantía en Edad Avanzada y Vejez	19,692
142001	Aportaciones a FOVISSSTE	30,972
143001	Aportaciones al SAR	12,432
144001	Cuotas al Seguro de Vida Personal	21,600
1500	<i>Otras prestaciones sociales y económicas</i>	80,328
153001	Fondo para Pensiones	8,088
154001	Prestaciones Establecidas por Condiciones Generales de Trabajo	54,000
154003	Asignaciones Adicionales al Sueldo	5,800
154004	Ayuda para Útiles Escolares	7,040
154005	Ayuda para Transporte	5,400
1600	<i>Previsiones</i>	12,432
161001	Previsiones de Carácter Laboral, Económica y de Seguridad Social	12,432
1700	<i>Pago de estímulos a servidores públicos</i>	1,400
171001	Estímulos	1,400
2000	MATERIALES Y SUMINISTROS	381,000
2100	<i>Materiales de administración, emisión de documentos y artículos oficiales</i>	244,000
211001	Material de Oficina	90,000
211002	Gastos de Oficina	66,000
211003	Muebles de Oficina, Estantería y Equipo de Administración	20,000
214001	Materiales y Útiles Consumibles para el Procesamiento en Equipos y Bienes Informáticos	45,000
216001	Material de Limpieza	15,000
218002	Identificadores e Iconos de Señalización	8,000
2200	<i>Alimentos y utensilios</i>	12,000

50

Gobierno del Estado de Hidalgo



**Presupuesto de Egresos del Estado de Hidalgo
 Ejercicio Fiscal 2022**

Clasificación Institucional por objeto del gasto

Complementario 31

	Descripción	Monto Presupuestado
221006	Productos Alimenticios para el Personal Derivado de Actividades Extraordinarias	12,000
2400	<i>Materiales y artículos de construcción y de reparación</i>	3,000
246001	Material Eléctrico	3,000
2500	<i>Productos químicos, farmacéuticos y de laboratorio</i>	1,000
253001	Medicinas y Productos Farmacéuticos	1,000
2600	<i>Combustibles, lubricantes y aditivos</i>	96,000
261001	Combustibles y Lubricantes para Vehículos y Equipos Terrestres	96,000
2700	<i>Vestuario, blancos, prendas de protección y artículos deportivos</i>	22,000
271001	Vestuario y Uniformes	22,000
2900	<i>Herramientas, refacciones y accesorios menores</i>	3,000
291001	Herramientas Menores	3,000
3000	SERVICIOS GENERALES	1,016,940
3100	<i>Servicios básicos</i>	12,000
316003	Servicios de Internet	12,000
3300	<i>Servicios profesionales, científicos, técnicos y otros servicios</i>	112,840
336001	Servicios de Apoyo Administrativo, Fotocopiado e Impresión	2,840
339003	Servicios Integrales	110,000
3500	<i>Servicios de instalación, reparación, mantenimiento y conservación</i>	146,000
351001	Conservación y Mantenimiento Menor de Inmuebles	20,000
352001	Mantenimiento de Mobiliario y Equipo de Administración, Educacional y Recreativo	1,000
353001	Instalación, Reparación y Mantenimiento de Bienes Informáticos	5,000
358001	Servicios de Limpieza y Manejo de Desechos	120,000
3600	<i>Servicios de comunicación social y publicidad</i>	12,000
361002	Impresiones y Publicaciones Oficiales	12,000
3700	<i>Servicios de traslado y viáticos</i>	12,000
372001	Pasajes Terrestres	6,000
		51

Gobierno del Estado de Hidalgo



**Presupuesto de Egresos del Estado de Hidalgo
Ejercicio Fiscal 2022***Clasificación Institucional por objeto del gasto***Complementario 31**

	Descripción	Monto Presupuestado
375001	Viáticos en el País	6,000
3900	<i>Otros servicios generales</i>	722,100
392001	Pago de ISR	651,900
398001	Impuesto sobre Nóminas y Otros que se Deriven de una Relación Laboral	70,200
Dirección General del Registro del Estado Familiar		16,471,762
1000	SERVICIOS PERSONALES	12,533,570
1100	<i>Remuneraciones al personal de carácter permanente</i>	4,197,300
113001	Sueldos	4,197,300
1200	<i>Remuneraciones al personal de carácter transitorio</i>	1,261,400
121001	Honorarios Asimilables a Salarios	1,261,400
1300	<i>Remuneraciones adicionales y especiales</i>	4,377,350
131001	Prima Quinquenal	419,580
132001	Prima Vacacional y Dominical	170,653
132002	Gratificación Anual	1,269,685
134001	Compensaciones	2,517,432
1400	<i>Seguridad Social</i>	998,184
141001	Aportaciones al ISSSTE	418,908
141004	Aportaciones al Seguro de Cesantía en Edad Avanzada y Vejez	133,668
142001	Aportaciones a FOVISSSTE	210,276
143001	Aportaciones al SAR	84,132
144001	Cuotas al Seguro de Vida Personal	151,200
1500	<i>Otras prestaciones sociales y económicas</i>	1,576,004
153001	Fondo para Pensiones	55,044
154001	Prestaciones Establecidas por Condiciones Generales de Trabajo	1,108,800
154003	Asignaciones Adicionales al Sueldo	162,400
154004	Ayuda para Útiles Escolares	98,560
154005	Ayuda para Transporte	151,200

52

Gobierno del Estado de Hidalgo



**Presupuesto de Egresos del Estado de Hidalgo
 Ejercicio Fiscal 2022**

Clasificación Institucional por objeto del gasto

Complementario 31

	Descripción	Monto Presupuestado
1600	<i>Previsiones</i>	84,132
161001	Previsiones de Carácter Laboral, Económica y de Seguridad Social	84,132
1700	<i>Pago de estímulos a servidores públicos</i>	39,200
171001	Estímulos	39,200
2000	MATERIALES Y SUMINISTROS	517,000
2100	<i>Materiales de administración, emisión de documentos y artículos oficiales</i>	474,000
211001	Material de Oficina	218,000
211002	Gastos de Oficina	6,000
214001	Materiales y Útiles Consumibles para el Procesamiento en Equipos y Bienes Informáticos	250,000
2600	<i>Combustibles, lubricantes y aditivos</i>	43,000
261001	Combustibles y Lubricantes para Vehículos y Equipos Terrestres	43,000
3000	SERVICIOS GENERALES	2,971,192
3100	<i>Servicios básicos</i>	181,476
316003	Servicios de Internet	175,476
318001	Servicio Postal	6,000
3300	<i>Servicios profesionales, científicos, técnicos y otros servicios</i>	981,272
336001	Servicios de Apoyo Administrativo, Fotocopiado e Impresión	74,740
336002	Formas Valoradas	494,142
338001	Servicios de Vigilancia	412,390
3500	<i>Servicios de instalación, reparación, mantenimiento y conservación</i>	20,000
355001	Mantenimiento de Vehículos	20,000
3900	<i>Otros servicios generales</i>	1,788,444
392001	Pago de ISR	1,297,044
398001	Impuesto sobre Nóminas y Otros que se Deriven de una Relación Laboral	491,400
4000	TRANSFERENCIAS, ASIGNACIONES, SUBSIDIOS Y OTRAS AYUDAS	450,000
4100	<i>Transferencias internas y asignaciones al sector público</i>	450,000

53

Gobierno del Estado de Hidalgo



**Presupuesto de Egresos del Estado de Hidalgo
Ejercicio Fiscal 2022***Clasificación Institucional por objeto del gasto***Complementario 31**

	Descripción	Monto Presupuestado
415001	Transferencias Internas Otorgadas a Entidades Paraestatales No Empresariales y No Financieras	450,000
Dirección General de Archivo General de Notarías		4,934,329
1000	SERVICIOS PERSONALES	4,182,511
1100	Remuneraciones al personal de carácter permanente	1,137,432
113001	Sueldos	1,137,432
1200	Remuneraciones al personal de carácter transitorio	560,000
121001	Honorarios Asimilables a Salarios	560,000
1300	Remuneraciones adicionales y especiales	1,862,611
131001	Prima Quinquenal	59,808
132001	Prima Vacacional y Dominical	43,343
132002	Gratificación Anual	451,388
134001	Compensaciones	1,308,072
1400	Seguridad Social	270,288
141001	Aportaciones al ISSSTE	113,496
141004	Aportaciones al Seguro de Cesantía en Edad Avanzada y Vejez	36,204
142001	Aportaciones a FOVISSSTE	56,964
143001	Aportaciones al SAR	22,824
144001	Cuotas al Seguro de Vida Personal	40,800
1500	Otras prestaciones sociales y económicas	322,356
153001	Fondo para Pensiones	14,916
154001	Prestaciones Establecidas por Condiciones Generales de Trabajo	226,800
154003	Asignaciones Adicionales al Sueldo	29,000
154004	Ayuda para Útiles Escolares	24,640
154005	Ayuda para Transporte	27,000
1600	Previsiones	22,824
161001	Previsiones de Carácter Laboral, Económica y de Seguridad Social	22,824
1700	Pago de estímulos a servidores públicos	7,000
Gobierno del Estado de Hidalgo		54



**Presupuesto de Egresos del Estado de Hidalgo
Ejercicio Fiscal 2022**

Clasificación Institucional por objeto del gasto

Complementario 31

	Descripción	Monto Presupuestado
171001	Estímulos	7,000
2000	MATERIALES Y SUMINISTROS	31,340
2100	<i>Materiales de administración, emisión de documentos y artículos oficiales</i>	10,000
211001	Material de Oficina	10,000
2600	<i>Combustibles, lubricantes y aditivos</i>	21,340
261001	Combustibles y Lubricantes para Vehículos y Equipos Terrestres	21,340
3000	SERVICIOS GENERALES	720,478
3100	<i>Servicios básicos</i>	3,000
318001	Servicio Postal	3,000
3500	<i>Servicios de instalación, reparación, mantenimiento y conservación</i>	2,806
352001	Mantenimiento de Mobiliario y Equipo de Administración, Educacional y Recreativo	2,806
3900	<i>Otros servicios generales</i>	714,672
392001	Pago de ISR	582,072
398001	Impuesto sobre Nóminas y Otros que se Deriven de una Relación Laboral	132,600
	Comisión de Búsqueda de Personas del Estado de Hidalgo	8,330,724
1000	SERVICIOS PERSONALES	2,812,114
1100	<i>Remuneraciones al personal de carácter permanente</i>	613,548
113001	Sueldos	613,548
1200	<i>Remuneraciones al personal de carácter transitorio</i>	182,000
121001	Honorarios Asimilables a Salarios	182,000
1300	<i>Remuneraciones adicionales y especiales</i>	1,741,318
132001	Prima Vacacional y Dominical	21,574
132002	Gratificación Anual	358,716
134001	Compensaciones	1,361,028
1400	<i>Seguridad Social</i>	145,416
141001	Aportaciones al ISSSTE	61,212

55

Gobierno del Estado de Hidalgo



**Presupuesto de Egresos del Estado de Hidalgo
Ejercicio Fiscal 2022**

Clasificación Institucional por objeto del gasto

Complementario 31

	Descripción	Monto Presupuestado
141004	Aportaciones al Seguro de Cesantía en Edad Avanzada y Vejez	19,548
142001	Aportaciones a FOVISSSTE	30,732
143001	Aportaciones al SAR	12,324
144001	Cuotas al Seguro de Vida Personal	21,600
1500	<i>Otras prestaciones sociales y económicas</i>	116,108
153001	Fondo para Pensiones	8,028
154001	Prestaciones Establecidas por Condiciones Generales de Trabajo	82,800
154003	Asignaciones Adicionales al Sueldo	5,800
154004	Ayuda para Útiles Escolares	14,080
154005	Ayuda para Transporte	5,400
1600	<i>Previsiones</i>	12,324
161001	Previsiones de Carácter Laboral, Económica y de Seguridad Social	12,324
1700	<i>Pago de estímulos a servidores públicos</i>	1,400
171001	Estímulos	1,400
2000	MATERIALES Y SUMINISTROS	1,724,354
2100	<i>Materiales de administración, emisión de documentos y artículos oficiales</i>	232,400
211001	Material de Oficina	107,400
211002	Gastos de Oficina	107,400
212001	Materiales y Útiles de Impresión y Reproducción	5,600
216001	Material de Limpieza	12,000
2600	<i>Combustibles, lubricantes y aditivos</i>	1,491,954
261001	Combustibles y Lubricantes para Vehículos y Equipos Terrestres	1,491,954
3000	SERVICIOS GENERALES	1,294,256
3300	<i>Servicios profesionales, científicos, técnicos y otros servicios</i>	306,000
338001	Servicios de Vigilancia	306,000
3500	<i>Servicios de instalación, reparación, mantenimiento y conservación</i>	318,000
355001	Mantenimiento de Vehículos	120,000

56

Gobierno del Estado de Hidalgo



**Presupuesto de Egresos del Estado de Hidalgo
Ejercicio Fiscal 2022**

Clasificación Institucional por objeto del gasto

Complementario 31

	Descripción	Monto Presupuestado
358001	Servicios de Limpieza y Manejo de Desechos	198,000
3700	<i>Servicios de traslado y viáticos</i>	20,000
371001	Pasajes Aéreos	20,000
3900	<i>Otros servicios generales</i>	650,256
392001	Pago de ISR	565,056
392006	Pago de Derechos	15,000
398001	Impuesto sobre Nóminas y Otros que se Deriven de una Relación Laboral	70,200
4000	TRANSFERENCIAS, ASIGNACIONES, SUBSIDIOS Y OTRAS AYUDAS	2,500,000
4100	<i>Transferencias internas y asignaciones al sector público</i>	2,500,000
415001	Transferencias Internas Otorgadas a Entidades Paraestatales No Empresariales y No Financieras	2,500,000



**Presupuesto de Egresos del Estado de Hidalgo
Ejercicio Fiscal 2022**

Clasificación Institucional por objeto del gasto

Complementario 31

Descripción		Monto Presupuestado
Secretaría de Finanzas Públicas		1,425,379,819
Secretaría de Finanzas Públicas		50,969,081
1000	SERVICIOS PERSONALES	38,655,677
1100	Remuneraciones al personal de carácter permanente	7,446,960
113001	Sueldos	7,446,960
1200	Remuneraciones al personal de carácter transitorio	10,659,600
121001	Honorarios Asimilables a Salarios	10,659,600
1300	Remuneraciones adicionales y especiales	17,544,729
131001	Prima Quinquenal	137,064
132001	Prima Vacacional y Dominical	252,715
132002	Gratificación Anual	3,769,898
134001	Compensaciones	13,385,052
1400	Seguridad Social	1,763,976
141001	Aportaciones al ISSSTE	742,992
141004	Aportaciones al Seguro de Cesantía en Edad Avanzada y Vejez	237,036
142001	Aportaciones a FOVISSSTE	372,960
143001	Aportaciones al SAR	149,388
144001	Cuotas al Seguro de Vida Personal	261,600
1500	Otras prestaciones sociales y económicas	1,085,424
153001	Fondo para Pensiones	97,584
154001	Prestaciones Establecidas por Condiciones Generales de Trabajo	777,600
154003	Asignaciones Adicionales al Sueldo	23,200
154004	Ayuda para Útiles Escolares	165,440
154005	Ayuda para Transporte	21,600
1600	Previsiones	149,388
161001	Previsiones de Carácter Laboral, Económica y de Seguridad Social	149,388
1700	Pago de estímulos a servidores públicos	5,600
171001	Estímulos	5,600
		58
Gobierno del Estado de Hidalgo		



**Presupuesto de Egresos del Estado de Hidalgo
Ejercicio Fiscal 2022**

Clasificación Institucional por objeto del gasto

Complementario 31

	Descripción	Monto Presupuestado
2000	MATERIALES Y SUMINISTROS	1,868,720
2100	<i>Materiales de administración, emisión de documentos y artículos oficiales</i>	342,020
211001	Material de Oficina	42,020
211002	Gastos de Oficina	230,600
212001	Materiales y Útiles de Impresión y Reproducción	8,000
214001	Materiales y Útiles Consumibles para el Procesamiento en Equipos y Bienes Informáticos	23,000
216001	Material de Limpieza	38,400
2200	<i>Alimentos y utensilios</i>	400,700
221001	Alimentación de Personas	385,000
221007	Productos Alimenticios	15,700
2500	<i>Productos químicos, farmacéuticos y de laboratorio</i>	8,000
253001	Medicinas y Productos Farmacéuticos	7,000
254001	Materiales, Accesorios y Suministros Médicos	1,000
2600	<i>Combustibles, lubricantes y aditivos</i>	1,118,000
261001	Combustibles y Lubricantes para Vehículos y Equipos Terrestres	1,118,000
3000	SERVICIOS GENERALES	7,644,684
3500	<i>Servicios de instalación, reparación, mantenimiento y conservación</i>	1,307,000
352001	Mantenimiento de Mobiliario y Equipo de Administración, Educacional y Recreativo	20,000
355001	Mantenimiento de Vehículos	1,287,000
3700	<i>Servicios de traslado y viáticos</i>	100,900
372001	Pasajes Terrestres	100,900
3900	<i>Otros servicios generales</i>	6,236,784
392001	Pago de ISR	5,350,284
392006	Pago de Derechos	36,300
398001	Impuesto sobre Nóminas y Otros que se Deriven de una Relación Laboral	850,200

59

Gobierno del Estado de Hidalgo



**Presupuesto de Egresos del Estado de Hidalgo
Ejercicio Fiscal 2022**

Clasificación Institucional por objeto del gasto

Complementario 31

	Descripción	Monto Presupuestado
4000	TRANSFERENCIAS, ASIGNACIONES, SUBSIDIOS Y OTRAS AYUDAS	2,800,000
4100	Transferencias internas y asignaciones al sector público	2,000,000
411001	Asignaciones Presupuestarias al Poder Ejecutivo	2,000,000
4200	Transferencias al resto del sector público	800,000
422001	Transferencias Otorgadas para Entidades Paraestatales Empresariales y No Financieras	800,000
	Coordinación de Planeación Financiera	647,448,254
1000	SERVICIOS PERSONALES	12,049,809
1100	Remuneraciones al personal de carácter permanente	2,815,860
113001	Sueldos	2,815,860
1200	Remuneraciones al personal de carácter transitorio	630,000
121001	Honorarios Asimilables a Salarios	630,000
1300	Remuneraciones adicionales y especiales	7,700,845
132001	Prima Vacacional y Dominical	93,879
132002	Gratificación Anual	1,594,090
134001	Compensaciones	6,012,876
1400	Seguridad Social	666,348
141001	Aportaciones al ISSSTE	280,956
141004	Aportaciones al Seguro de Cesantía en Edad Avanzada y Vejez	89,556
142001	Aportaciones a FOVISSSTE	140,928
143001	Aportaciones al SAR	56,508
144001	Cuotas al Seguro de Vida Personal	98,400
1500	Otras prestaciones sociales y económicas	180,248
153001	Fondo para Pensiones	36,888
154001	Prestaciones Establecidas por Condiciones Generales de Trabajo	115,200
154004	Ayuda para Útiles Escolares	28,160
1600	Previsiones	56,508
161001	Previsiones de Carácter Laboral, Económica y de Seguridad Social	56,508

60

Gobierno del Estado de Hidalgo



**Presupuesto de Egresos del Estado de Hidalgo
Ejercicio Fiscal 2022**

Clasificación Institucional por objeto del gasto

Complementario 31

	Descripción	Monto Presupuestado
2000	MATERIALES Y SUMINISTROS	346,200
2100	<i>Materiales de administración, emisión de documentos y artículos oficiales</i>	186,700
211001	Material de Oficina	65,500
211002	Gastos de Oficina	23,000
214001	Materiales y Útiles Consumibles para el Procesamiento en Equipos y Bienes Informáticos	70,000
216001	Material de Limpieza	8,200
216002	Material de Aseo Personal	20,000
2200	<i>Alimentos y utensilios</i>	63,000
221001	Alimentación de Personas	19,000
221006	Productos Alimenticios para el Personal Derivado de Actividades Extraordinarias	36,000
221007	Productos Alimenticios	8,000
2400	<i>Materiales y artículos de construcción y de reparación</i>	13,000
246001	Material Eléctrico	5,000
249001	Otros Materiales y Artículos de Construcción y Reparación	8,000
2500	<i>Productos químicos, farmacéuticos y de laboratorio</i>	15,000
253001	Medicinas y Productos Farmacéuticos	2,000
254001	Materiales, Accesorios y Suministros Médicos	8,000
259001	Otros Productos Químicos	5,000
2600	<i>Combustibles, lubricantes y aditivos</i>	48,500
261001	Combustibles y Lubricantes para Vehículos y Equipos Terrestres	48,500
2900	<i>Herramientas, refacciones y accesorios menores</i>	20,000
294001	Refacciones y Accesorios Menores de Equipo de Cómputo y Tecnologías de la Información	20,000
3000	SERVICIOS GENERALES	3,578,358
3100	<i>Servicios básicos</i>	75,000

61

Gobierno del Estado de Hidalgo



**Presupuesto de Egresos del Estado de Hidalgo
Ejercicio Fiscal 2022***Clasificación Institucional por objeto del gasto***Complementario 31**

	Descripción	Monto Presupuestado
317001	Servicios de Acceso de Internet, Redes y Procesamiento de Información	60,000
318001	Servicio Postal	15,000
3200	<i>Servicios de arrendamiento</i>	73,920
323002	Arrendamiento de Equipo de Fotocopiado	73,920
3300	<i>Servicios profesionales, científicos, técnicos y otros servicios</i>	567,190
334001	Capacitación	65,117
336001	Servicios de Apoyo Administrativo, Fotocopiado e Impresión	134,000
338001	Servicios de Vigilancia	368,073
3500	<i>Servicios de instalación, reparación, mantenimiento y conservación</i>	85,000
351001	Conservación y Mantenimiento Menor de Inmuebles	36,000
352001	Mantenimiento de Mobiliario y Equipo de Administración, Educacional y Recreativo	10,000
355001	Mantenimiento de Vehículos	32,000
359001	Servicios de Jardinería y Fumigación	7,000
3700	<i>Servicios de traslado y viáticos</i>	148,000
371001	Pasajes Aéreos	48,000
372001	Pasajes Terrestres	10,000
375001	Viáticos en el País	19,000
378001	Servicios Integrales de Traslado y Viáticos	60,000
379001	Otros Servicios de Traslado y Hospedaje	11,000
3900	<i>Otros servicios generales</i>	2,629,248
392001	Pago de ISR	2,309,448
398001	Impuesto sobre Nóminas y Otros que se Deriven de una Relación Laboral	319,800
9000	DEUDA PÚBLICA	631,473,887
9100	<i>Amortización de la deuda pública</i>	347,258,571
911002	Fondos de Provisión y Reserva para Pago de Capital	347,258,571
9200	<i>Intereses de la deuda pública</i>	276,824,850

62

Gobierno del Estado de Hidalgo



**Presupuesto de Egresos del Estado de Hidalgo
 Ejercicio Fiscal 2022**

Clasificación Institucional por objeto del gasto

Complementario 31

	Descripción	Monto Presupuestado
921002	Fondos de Provisión y Reserva para Pago de Intereses	276,824,850
9400	<i>Gastos de la deuda pública</i>	4,480,066
941001	Gastos de la Deuda Pública Interna	4,480,066
9500	<i>Costo por coberturas</i>	2,910,400
951001	Costos por Coberturas	2,910,400
Procuraduría Fiscal del Estado		12,361,825
1000	SERVICIOS PERSONALES	10,212,299
1100	<i>Remuneraciones al personal de carácter permanente</i>	2,988,792
113001	Sueldos	2,988,792
1200	<i>Remuneraciones al personal de carácter transitorio</i>	483,000
121001	Honorarios Asimilables a Salarios	483,000
1300	<i>Remuneraciones adicionales y especiales</i>	5,313,647
131001	Prima Quinquenal	91,896
132001	Prima Vacacional y Dominical	105,134
132002	Gratificación Anual	1,248,321
134001	Compensaciones	3,868,296
1400	<i>Seguridad Social</i>	708,684
141001	Aportaciones al ISSSTE	298,236
141004	Aportaciones al Seguro de Cesantía en Edad Avanzada y Vejez	95,196
142001	Aportaciones a FOVISSSTE	149,736
143001	Aportaciones al SAR	59,916
144001	Cuotas al Seguro de Vida Personal	105,600
1500	<i>Otras prestaciones sociales y económicas</i>	651,260
153001	Fondo para Pensiones	39,180
154001	Prestaciones Establecidas por Condiciones Generales de Trabajo	471,600
154003	Asignaciones Adicionales al Sueldo	29,000
154004	Ayuda para Útiles Escolares	84,480
154005	Ayuda para Transporte	27,000

63

Gobierno del Estado de Hidalgo



**Presupuesto de Egresos del Estado de Hidalgo
Ejercicio Fiscal 2022***Clasificación Institucional por objeto del gasto***Complementario 31**

	Descripción	Monto Presupuestado
1600	<i>Previsiones</i>	59,916
161001	Previsiones de Carácter Laboral, Económica y de Seguridad Social	59,916
1700	<i>Pago de estímulos a servidores públicos</i>	7,000
171001	Estímulos	7,000
2000	MATERIALES Y SUMINISTROS	117,630
2100	<i>Materiales de administración, emisión de documentos y artículos oficiales</i>	37,630
211001	Material de Oficina	24,430
211002	Gastos de Oficina	7,000
212001	Materiales y Útiles de Impresión y Reproducción	1,200
217001	Material Didáctico	5,000
2600	<i>Combustibles, lubricantes y aditivos</i>	80,000
261001	Combustibles y Lubricantes para Vehículos y Equipos Terrestres	80,000
3000	SERVICIOS GENERALES	2,031,896
3100	<i>Servicios básicos</i>	20,000
318001	Servicio Postal	20,000
3200	<i>Servicios de arrendamiento</i>	62,640
323002	Arrendamiento de Equipo de Fotocopiado	62,640
3300	<i>Servicios profesionales, científicos, técnicos y otros servicios</i>	17,500
336001	Servicios de Apoyo Administrativo, Fotocopiado e Impresión	17,500
3500	<i>Servicios de instalación, reparación, mantenimiento y conservación</i>	4,500
355001	Mantenimiento de Vehículos	4,500
3700	<i>Servicios de traslado y viáticos</i>	5,600
372001	Pasajes Terrestres	5,000
375001	Viáticos en el País	600
3900	<i>Otros servicios generales</i>	1,921,656
392001	Pago de ISR	1,578,456

64

Gobierno del Estado de Hidalgo



**Presupuesto de Egresos del Estado de Hidalgo
 Ejercicio Fiscal 2022**

Clasificación Institucional por objeto del gasto

Complementario 31

	Descripción	Monto Presupuestado
398001	Impuesto sobre Nóminas y Otros que se Deriven de una Relación Laboral	343,200
Unidad Técnica de Evaluación del Desempeño		8,285,955
1000	SERVICIOS PERSONALES	6,004,423
1100	<i>Remuneraciones al personal de carácter permanente</i>	1,377,540
113001	Sueldos	1,377,540
1300	<i>Remuneraciones adicionales y especiales</i>	4,201,579
132001	Prima Vacacional y Dominical	45,925
132002	Gratificación Anual	846,258
134001	Compensaciones	3,309,396
1400	<i>Seguridad Social</i>	325,848
141001	Aportaciones al ISSSTE	137,412
141004	Aportaciones al Seguro de Cesantía en Edad Avanzada y Vejez	43,812
142001	Aportaciones a FOVISSSTE	68,940
143001	Aportaciones al SAR	27,684
144001	Cuotas al Seguro de Vida Personal	48,000
1500	<i>Otras prestaciones sociales y económicas</i>	71,772
153001	Fondo para Pensiones	18,012
154001	Prestaciones Establecidas por Condiciones Generales de Trabajo	43,200
154004	Ayuda para Útiles Escolares	10,560
1600	<i>Previsiones</i>	27,684
161001	Previsiones de Carácter Laboral, Económica y de Seguridad Social	27,684
2000	MATERIALES Y SUMINISTROS	32,000
2100	<i>Materiales de administración, emisión de documentos y artículos oficiales</i>	16,000
211002	Gastos de Oficina	16,000
2600	<i>Combustibles, lubricantes y aditivos</i>	16,000
261001	Combustibles y Lubricantes para Vehículos y Equipos Terrestres	16,000

65

Gobierno del Estado de Hidalgo



**Presupuesto de Egresos del Estado de Hidalgo
Ejercicio Fiscal 2022***Clasificación Institucional por objeto del gasto***Complementario 31**

	Descripción	Monto Presupuestado
3000	SERVICIOS GENERALES	2,249,532
3300	<i>Servicios profesionales, científicos, técnicos y otros servicios</i>	800,000
331003	Servicios de Consultoría y Asesoría	800,000
3700	<i>Servicios de traslado y viáticos</i>	16,000
372001	Pasajes Terrestres	16,000
3900	<i>Otros servicios generales</i>	1,433,532
392001	Pago de ISR	1,277,532
398001	Impuesto sobre Nóminas y Otros que se Deriven de una Relación Laboral	156,000
Subsecretaría de Egresos		338,579,593
1000	SERVICIOS PERSONALES	2,154,733
1100	<i>Remuneraciones al personal de carácter permanente</i>	414,672
113001	Sueldos	414,672
1300	<i>Remuneraciones adicionales y especiales</i>	1,572,537
131001	Prima Quinquenal	16,092
132001	Prima Vacacional y Dominical	14,943
132002	Gratificación Anual	301,038
134001	Compensaciones	1,240,464
1400	<i>Seguridad Social</i>	98,064
141001	Aportaciones al ISSSTE	41,388
141004	Aportaciones al Seguro de Cesantía en Edad Avanzada y Vejez	13,200
142001	Aportaciones a FOVISSSTE	20,760
143001	Aportaciones al SAR	8,316
144001	Cuotas al Seguro de Vida Personal	14,400
1500	<i>Otras prestaciones sociales y económicas</i>	59,744
153001	Fondo para Pensiones	5,424
154001	Prestaciones Establecidas por Condiciones Generales de Trabajo	39,600
154003	Asignaciones Adicionales al Sueldo	5,800

66

Gobierno del Estado de Hidalgo

**Presupuesto de Egresos del Estado de Hidalgo
 Ejercicio Fiscal 2022**

Clasificación Institucional por objeto del gasto

Complementario 31

	Descripción	Monto Presupuestado
154004	Ayuda para Útiles Escolares	3,520
154005	Ayuda para Transporte	5,400
1600	<i>Previsiones</i>	8,316
161001	Previsiones de Carácter Laboral, Económica y de Seguridad Social	8,316
1700	<i>Pago de estímulos a servidores públicos</i>	1,400
171001	Estímulos	1,400
2000	MATERIALES Y SUMINISTROS	119,697
2100	<i>Materiales de administración, emisión de documentos y artículos oficiales</i>	27,297
211002	Gastos de Oficina	27,297
2600	<i>Combustibles, lubricantes y aditivos</i>	92,400
261001	Combustibles y Lubricantes para Vehículos y Equipos Terrestres	92,400
3000	SERVICIOS GENERALES	1,804,576
3400	<i>Servicios financieros, bancarios y comerciales</i>	1,200,000
341001	Servicios Financieros y Bancarios	1,200,000
3700	<i>Servicios de traslado y viáticos</i>	35,200
372001	Pasajes Terrestres	34,000
379001	Otros Servicios de Traslado y Hospedaje	1,200
3900	<i>Otros servicios generales</i>	569,376
392001	Pago de ISR	522,576
398001	Impuesto sobre Nóminas y Otros que se Deriven de una Relación Laboral	46,800
4000	TRANSFERENCIAS, ASIGNACIONES, SUBSIDIOS Y OTRAS AYUDAS	324,500,587
4200	<i>Transferencias al resto del sector público</i>	324,500,587
424001	Transferencias Otorgadas a Entidades Federativas y Municipios	324,500,587
7000	INVERSIONES FINANCIERAS Y OTRAS PROVISIONES	10,000,000
7500	<i>Inversiones en fideicomisos, mandatos y otros análogos</i>	10,000,000
751001	Inversiones en Fideicomisos del Poder Ejecutivo	10,000,000

67

Gobierno del Estado de Hidalgo



**Presupuesto de Egresos del Estado de Hidalgo
Ejercicio Fiscal 2022***Clasificación Institucional por objeto del gasto***Complementario 31**

Descripción		Monto Presupuestado
Dirección General de Contabilidad Gubernamental		30,771,575
1000	SERVICIOS PERSONALES	25,154,151
1100	<i>Remuneraciones al personal de carácter permanente</i>	7,360,116
113001	Sueldos	7,360,116
1300	<i>Remuneraciones adicionales y especiales</i>	14,715,067
131001	Prima Quinquenal	153,972
132001	Prima Vacacional y Dominical	254,222
132002	Gratificación Anual	3,327,929
134001	Compensaciones	10,978,944
1400	<i>Seguridad Social</i>	1,744,056
141001	Aportaciones al ISSSTE	734,412
141004	Aportaciones al Seguro de Cesantía en Edad Avanzada y Vejez	234,276
142001	Aportaciones a FOVISSSTE	368,568
143001	Aportaciones al SAR	147,600
144001	Cuotas al Seguro de Vida Personal	259,200
1500	<i>Otras prestaciones sociales y económicas</i>	1,176,112
153001	Fondo para Pensiones	96,432
154001	Prestaciones Establecidas por Condiciones Generales de Trabajo	835,200
154003	Asignaciones Adicionales al Sueldo	46,400
154004	Ayuda para Útiles Escolares	154,880
154005	Ayuda para Transporte	43,200
1600	<i>Previsiones</i>	147,600
161001	Previsiones de Carácter Laboral, Económica y de Seguridad Social	147,600
1700	<i>Pago de estímulos a servidores públicos</i>	11,200
171001	Estímulos	11,200
2000	MATERIALES Y SUMINISTROS	287,800
2100	<i>Materiales de administración, emisión de documentos y artículos oficiales</i>	122,200

68

Gobierno del Estado de Hidalgo



**Presupuesto de Egresos del Estado de Hidalgo
 Ejercicio Fiscal 2022**

Clasificación Institucional por objeto del gasto

Complementario 31

	Descripción	Monto Presupuestado
211001	Material de Oficina	48,000
211002	Gastos de Oficina	48,000
214001	Materiales y Útiles Consumibles para el Procesamiento en Equipos y Bienes Informáticos	23,000
216001	Material de Limpieza	3,200
2200	<i>Alimentos y utensilios</i>	45,600
221006	Productos Alimenticios para el Personal Derivado de Actividades Extraordinarias	45,600
2600	<i>Combustibles, lubricantes y aditivos</i>	120,000
261001	Combustibles y Lubricantes para Vehículos y Equipos Terrestres	120,000
3000	SERVICIOS GENERALES	5,273,088
3700	<i>Servicios de traslado y viáticos</i>	108,000
372001	Pasajes Terrestres	108,000
3900	<i>Otros servicios generales</i>	5,165,088
392001	Pago de ISR	4,322,688
398001	Impuesto sobre Nóminas y Otros que se Deriven de una Relación Laboral	842,400
5000	BIENES MUEBLES, INMUEBLES E INTANGIBLES	56,536
5100	<i>Mobiliario y equipo de administración</i>	56,536
515001	Bienes Informáticos	56,536
Dirección General de Egresos		17,828,563
1000	SERVICIOS PERSONALES	14,291,055
1100	<i>Remuneraciones al personal de carácter permanente</i>	3,822,996
113001	Sueldos	3,822,996
1200	<i>Remuneraciones al personal de carácter transitorio</i>	351,400
121001	Honorarios Asimilables a Salarios	351,400
1300	<i>Remuneraciones adicionales y especiales</i>	8,540,735
131001	Prima Quinquenal	148,860
132001	Prima Vacacional y Dominical	130,797

69

Gobierno del Estado de Hidalgo



**Presupuesto de Egresos del Estado de Hidalgo
Ejercicio Fiscal 2022***Clasificación Institucional por objeto del gasto***Complementario 31**

	Descripción	Monto Presupuestado
132002	Gratificación Anual	1,853,594
134001	Compensaciones	6,407,484
1400	<i>Seguridad Social</i>	905,688
141001	Aportaciones al ISSSTE	381,468
141004	Aportaciones al Seguro de Cesantía en Edad Avanzada y Vejez	121,704
142001	Aportaciones a FOVISSSTE	191,460
143001	Aportaciones al SAR	76,656
144001	Cuotas al Seguro de Vida Personal	134,400
1500	<i>Otras prestaciones sociales y económicas</i>	589,380
153001	Fondo para Pensiones	50,100
154001	Prestaciones Establecidas por Condiciones Generales de Trabajo	421,200
154003	Asignaciones Adicionales al Sueldo	17,400
154004	Ayuda para Útiles Escolares	84,480
154005	Ayuda para Transporte	16,200
1600	<i>Previsiones</i>	76,656
161001	Previsiones de Carácter Laboral, Económica y de Seguridad Social	76,656
1700	<i>Pago de estímulos a servidores públicos</i>	4,200
171001	Estímulos	4,200
2000	MATERIALES Y SUMINISTROS	135,168
2100	<i>Materiales de administración, emisión de documentos y artículos oficiales</i>	58,368
211001	Material de Oficina	43,968
211002	Gastos de Oficina	14,400
2600	<i>Combustibles, lubricantes y aditivos</i>	76,800
261001	Combustibles y Lubricantes para Vehículos y Equipos Terrestres	76,800
3000	SERVICIOS GENERALES	3,402,340
3100	<i>Servicios básicos</i>	40,800
316003	Servicios de Internet	40,800

70**Gobierno del Estado de Hidalgo**

**Presupuesto de Egresos del Estado de Hidalgo
Ejercicio Fiscal 2022**

Clasificación Institucional por objeto del gasto

Complementario 31

	Descripción	Monto Presupuestado
3600	<i>Servicios de comunicación social y publicidad</i>	394,000
361002	Impresiones y Publicaciones Oficiales	394,000
3700	<i>Servicios de traslado y viáticos</i>	24,000
372001	Pasajes Terrestres	24,000
3900	<i>Otros servicios generales</i>	2,943,540
392001	Pago de ISR	2,506,740
398001	Impuesto sobre Nóminas y Otros que se Deriven de una Relación Laboral	436,800
Unidad para la Armonización Contable Presupuestal		4,098,254
1000	SERVICIOS PERSONALES	3,012,390
1100	<i>Remuneraciones al personal de carácter permanente</i>	687,372
113001	Sueldos	687,372
1300	<i>Remuneraciones adicionales y especiales</i>	2,103,730
132001	Prima Vacacional y Dominical	22,917
132002	Gratificación Anual	423,373
134001	Compensaciones	1,657,440
1400	<i>Seguridad Social</i>	162,648
141001	Aportaciones al ISSSTE	68,604
141004	Aportaciones al Seguro de Cesantía en Edad Avanzada y Vejez	21,864
142001	Aportaciones a FOVISSSTE	34,404
143001	Aportaciones al SAR	13,776
144001	Cuotas al Seguro de Vida Personal	24,000
1500	<i>Otras prestaciones sociales y económicas</i>	44,864
153001	Fondo para Pensiones	9,024
154001	Prestaciones Establecidas por Condiciones Generales de Trabajo	28,800
154004	Ayuda para Útiles Escolares	7,040
1600	<i>Previsiones</i>	13,776
161001	Previsiones de Carácter Laboral, Económica y de Seguridad Social	13,776

71

Gobierno del Estado de Hidalgo



**Presupuesto de Egresos del Estado de Hidalgo
Ejercicio Fiscal 2022**

Clasificación Institucional por objeto del gasto

Complementario 31

	Descripción	Monto Presupuestado
2000	MATERIALES Y SUMINISTROS	157,500
2100	<i>Materiales de administración, emisión de documentos y artículos oficiales</i>	104,000
211001	Material de Oficina	35,000
211002	Gastos de Oficina	52,000
214001	Materiales y Útiles Consumibles para el Procesamiento en Equipos y Bienes Informáticos	17,000
2600	<i>Combustibles, lubricantes y aditivos</i>	53,500
261001	Combustibles y Lubricantes para Vehículos y Equipos Terrestres	53,500
3000	SERVICIOS GENERALES	928,364
3300	<i>Servicios profesionales, científicos, técnicos y otros servicios</i>	7,460
336001	Servicios de Apoyo Administrativo, Fotocopiado e Impresión	7,460
3600	<i>Servicios de comunicación social y publicidad</i>	118,700
361002	Impresiones y Publicaciones Oficiales	118,700
3700	<i>Servicios de traslado y viáticos</i>	62,500
372001	Pasajes Terrestres	62,500
3900	<i>Otros servicios generales</i>	739,704
392001	Pago de ISR	661,704
398001	Impuesto sobre Nóminas y Otros que se Deriven de una Relación Laboral	78,000
	Dirección General de Seguimiento a Auditorías	8,095,956
1000	SERVICIOS PERSONALES	6,259,864
1100	<i>Remuneraciones al personal de carácter permanente</i>	1,440,804
113001	Sueldos	1,440,804
1300	<i>Remuneraciones adicionales y especiales</i>	4,304,760
131001	Prima Quinquenal	16,092
132001	Prima Vacacional y Dominical	48,036
132002	Gratificación Anual	868,932
134001	Compensaciones	3,371,700
		72
Gobierno del Estado de Hidalgo		



**Presupuesto de Egresos del Estado de Hidalgo
 Ejercicio Fiscal 2022**

Clasificación Institucional por objeto del gasto

Complementario 31

	Descripción	Monto Presupuestado
1400	<i>Seguridad Social</i>	341,064
141001	Aportaciones al ISSSTE	143,736
141004	Aportaciones al Seguro de Cesantía en Edad Avanzada y Vejez	45,852
142001	Aportaciones a FOVISSSTE	72,144
143001	Aportaciones al SAR	28,932
144001	Cuotas al Seguro de Vida Personal	50,400
1500	<i>Otras prestaciones sociales y económicas</i>	144,304
153001	Fondo para Pensiones	18,864
154001	Prestaciones Establecidas por Condiciones Generales de Trabajo	100,800
154004	Ayuda para Útiles Escolares	24,640
1600	<i>Previsiones</i>	28,932
161001	Previsiones de Carácter Laboral, Económica y de Seguridad Social	28,932
2000	MATERIALES Y SUMINISTROS	218,800
2100	<i>Materiales de administración, emisión de documentos y artículos oficiales</i>	26,000
211002	Gastos de Oficina	26,000
2200	<i>Alimentos y utensilios</i>	98,000
221006	Productos Alimenticios para el Personal Derivado de Actividades Extraordinarias	59,000
221007	Productos Alimenticios	39,000
2600	<i>Combustibles, lubricantes y aditivos</i>	94,800
261001	Combustibles y Lubricantes para Vehículos y Equipos Terrestres	94,800
3000	SERVICIOS GENERALES	1,617,292
3500	<i>Servicios de instalación, reparación, mantenimiento y conservación</i>	28,420
353001	Instalación, Reparación y Mantenimiento de Bienes Informáticos	28,420
3700	<i>Servicios de traslado y viáticos</i>	63,700
372001	Pasajes Terrestres	31,500
375001	Viáticos en el País	32,200

73

Gobierno del Estado de Hidalgo



**Presupuesto de Egresos del Estado de Hidalgo
Ejercicio Fiscal 2022***Clasificación Institucional por objeto del gasto***Complementario 31**

	Descripción	Monto Presupuestado
3800	<i>Servicios oficiales</i>	35,000
385001	Gastos de Representación	35,000
3900	<i>Otros servicios generales</i>	1,490,172
392001	Pago de ISR	1,326,372
398001	Impuesto sobre Nóminas y Otros que se Deriven de una Relación Laboral	163,800
Subsecretaría de Ingresos		6,870,492
1000	SERVICIOS PERSONALES	5,432,555
1100	<i>Remuneraciones al personal de carácter permanente</i>	1,368,156
113001	Sueldos	1,368,156
1300	<i>Remuneraciones adicionales y especiales</i>	3,479,939
131001	Prima Quinquenal	32,184
132001	Prima Vacacional y Dominical	45,617
132002	Gratificación Anual	729,582
134001	Compensaciones	2,672,556
1400	<i>Seguridad Social</i>	324,072
141001	Aportaciones al ISSSTE	136,512
141004	Aportaciones al Seguro de Cesantía en Edad Avanzada y Vejez	43,584
142001	Aportaciones a FOVISSSTE	68,544
143001	Aportaciones al SAR	27,432
144001	Cuotas al Seguro de Vida Personal	48,000
1500	<i>Otras prestaciones sociales y económicas</i>	232,956
153001	Fondo para Pensiones	17,916
154001	Prestaciones Establecidas por Condiciones Generales de Trabajo	172,800
154004	Ayuda para Útiles Escolares	42,240
1600	<i>Previsiones</i>	27,432
161001	Previsiones de Carácter Laboral, Económica y de Seguridad Social	27,432
2000	MATERIALES Y SUMINISTROS	107,681

74

Gobierno del Estado de Hidalgo



**Presupuesto de Egresos del Estado de Hidalgo
 Ejercicio Fiscal 2022**

Clasificación Institucional por objeto del gasto

Complementario 31

	Descripción	Monto Presupuestado
2100	<i>Materiales de administración, emisión de documentos y artículos oficiales</i>	42,181
211001	Material de Oficina	17,600
211002	Gastos de Oficina	16,880
214001	Materiales y Útiles Consumibles para el Procesamiento en Equipos y Bienes Informáticos	5,201
217001	Material Didáctico	2,500
2500	<i>Productos químicos, farmacéuticos y de laboratorio</i>	500
253001	Medicinas y Productos Farmacéuticos	500
2600	<i>Combustibles, lubricantes y aditivos</i>	65,000
261001	Combustibles y Lubricantes para Vehículos y Equipos Terrestres	65,000
3000	SERVICIOS GENERALES	1,330,256
3100	<i>Servicios básicos</i>	3,600
318001	Servicio Postal	3,600
3300	<i>Servicios profesionales, científicos, técnicos y otros servicios</i>	40,000
334001	Capacitación	40,000
3500	<i>Servicios de instalación, reparación, mantenimiento y conservación</i>	1,500
352001	Mantenimiento de Mobiliario y Equipo de Administración, Educativo y Recreativo	1,500
3700	<i>Servicios de traslado y viáticos</i>	60,400
371001	Pasajes Aéreos	10,000
372001	Pasajes Terrestres	40,400
375001	Viáticos en el País	10,000
3900	<i>Otros servicios generales</i>	1,224,756
392001	Pago de ISR	1,068,756
398001	Impuesto sobre Nóminas y Otros que se Deriven de una Relación Laboral	156,000
Dirección General de Auditoría Fiscal		29,949,327
1000	SERVICIOS PERSONALES	24,015,939

75

Gobierno del Estado de Hidalgo

**Presupuesto de Egresos del Estado de Hidalgo
Ejercicio Fiscal 2022***Clasificación Institucional por objeto del gasto***Complementario 31**

	Descripción	Monto Presupuestado
1100	<i>Remuneraciones al personal de carácter permanente</i>	8,138,364
113001	Sueldos	8,138,364
1300	<i>Remuneraciones adicionales y especiales</i>	11,899,835
131001	Prima Quinquenal	148,968
132001	Prima Vacacional y Dominical	283,394
132002	Gratificación Anual	3,017,613
134001	Compensaciones	8,449,860
1400	<i>Seguridad Social</i>	1,930,212
141001	Aportaciones al ISSSTE	812,016
141004	Aportaciones al Seguro de Cesantía en Edad Avanzada y Vejez	259,272
142001	Aportaciones a FOVISSSTE	407,808
143001	Aportaciones al SAR	163,116
144001	Cuotas al Seguro de Vida Personal	288,000
1500	<i>Otras prestaciones sociales y económicas</i>	1,869,012
153001	Fondo para Pensiones	106,692
154001	Prestaciones Establecidas por Condiciones Generales de Trabajo	1,371,600
154003	Asignaciones Adicionales al Sueldo	63,800
154004	Ayuda para Útiles Escolares	267,520
154005	Ayuda para Transporte	59,400
1600	<i>Previsiones</i>	163,116
161001	Previsiones de Carácter Laboral, Económica y de Seguridad Social	163,116
1700	<i>Pago de estímulos a servidores públicos</i>	15,400
171001	Estímulos	15,400
2000	MATERIALES Y SUMINISTROS	559,612
2100	<i>Materiales de administración, emisión de documentos y artículos oficiales</i>	299,112
211001	Material de Oficina	61,000
211002	Gastos de Oficina	12,000

76

Gobierno del Estado de Hidalgo



**Presupuesto de Egresos del Estado de Hidalgo
 Ejercicio Fiscal 2022**

Clasificación Institucional por objeto del gasto

Complementario 31

	Descripción	Monto Presupuestado
211003	Muebles de Oficina, Estantería y Equipo de Administración	107,000
214001	Materiales y Útiles Consumibles para el Procesamiento en Equipos y Bienes Informáticos	80,612
216001	Material de Limpieza	12,500
217001	Material Didáctico	26,000
2400	<i>Materiales y artículos de construcción y de reparación</i>	6,000
246001	Material Eléctrico	6,000
2500	<i>Productos químicos, farmacéuticos y de laboratorio</i>	7,500
253001	Medicinas y Productos Farmacéuticos	4,500
254001	Materiales, Accesorios y Suministros Médicos	3,000
2600	<i>Combustibles, lubricantes y aditivos</i>	180,000
261001	Combustibles y Lubricantes para Vehículos y Equipos Terrestres	180,000
2700	<i>Vestuario, blancos, prendas de protección y artículos deportivos</i>	12,000
272001	Prendas de Seguridad y Protección Personal	12,000
2900	<i>Herramientas, refacciones y accesorios menores</i>	55,000
292001	Refacciones y Accesorios Menores de Edificios	3,000
293001	Refacciones y Accesorios Menores de Mobiliario y Equipo de Administración, Educativo y Recreativo	20,000
294001	Refacciones y Accesorios Menores de Equipo de Cómputo y Tecnologías de la Información	32,000
3000	SERVICIOS GENERALES	5,373,776
3100	<i>Servicios básicos</i>	60,000
318001	Servicio Postal	60,000
3300	<i>Servicios profesionales, científicos, técnicos y otros servicios</i>	460,508
336001	Servicios de Apoyo Administrativo, Fotocopiado e Impresión	90,000
338001	Servicios de Vigilancia	370,508
3500	<i>Servicios de instalación, reparación, mantenimiento y conservación</i>	3,500
352001	Mantenimiento de Mobiliario y Equipo de Administración, Educativo y Recreativo	3,500

77

Gobierno del Estado de Hidalgo



**Presupuesto de Egresos del Estado de Hidalgo
Ejercicio Fiscal 2022***Clasificación Institucional por objeto del gasto***Complementario 31**

	Descripción	Monto Presupuestado
3700	<i>Servicios de traslado y viáticos</i>	416,200
372001	Pasajes Terrestres	381,000
375001	Viáticos en el País	35,200
3900	<i>Otros servicios generales</i>	4,433,568
392001	Pago de ISR	3,497,568
398001	Impuesto sobre Nóminas y Otros que se Deriven de una Relación Laboral	936,000
Dirección General de Recaudación		200,059,963
1000	SERVICIOS PERSONALES	79,964,334
1100	<i>Remuneraciones al personal de carácter permanente</i>	16,769,256
113001	Sueldos	16,769,256
1200	<i>Remuneraciones al personal de carácter transitorio</i>	31,358,600
121001	Honorarios Asimilables a Salarios	31,358,600
1300	<i>Remuneraciones adicionales y especiales</i>	23,520,982
131001	Prima Quinquenal	320,328
132001	Prima Vacacional y Dominical	587,530
132002	Gratificación Anual	6,068,136
134001	Compensaciones	16,544,988
1400	<i>Seguridad Social</i>	3,981,084
141001	Aportaciones al ISSSTE	1,673,220
141004	Aportaciones al Seguro de Cesantía en Edad Avanzada y Vejez	533,904
142001	Aportaciones a FOVISSSTE	840,216
143001	Aportaciones al SAR	336,144
144001	Cuotas al Seguro de Vida Personal	597,600
1500	<i>Otras prestaciones sociales y económicas</i>	3,961,868
153001	Fondo para Pensiones	219,948
154001	Prestaciones Establecidas por Condiciones Generales de Trabajo	2,901,600
154003	Asignaciones Adicionales al Sueldo	150,800

78**Gobierno del Estado de Hidalgo**

**Presupuesto de Egresos del Estado de Hidalgo
Ejercicio Fiscal 2022**

Clasificación Institucional por objeto del gasto

Complementario 31

	Descripción	Monto Presupuestado
154004	Ayuda para Útiles Escolares	549,120
154005	Ayuda para Transporte	140,400
1600	<i>Previsiones</i>	<i>336,144</i>
161001	Previsiones de Carácter Laboral, Económica y de Seguridad Social	336,144
1700	<i>Pago de estímulos a servidores públicos</i>	<i>36,400</i>
171001	Estímulos	36,400
2000	MATERIALES Y SUMINISTROS	20,074,000
2100	<i>Materiales de administración, emisión de documentos y artículos oficiales</i>	<i>16,754,800</i>
211001	Material de Oficina	2,350,000
211002	Gastos de Oficina	120,000
214001	Materiales y Útiles Consumibles para el Procesamiento en Equipos y Bienes Informáticos	4,500,000
216001	Material de Limpieza	150,000
217001	Material Didáctico	65,000
218001	Placas de Circulación Vehicular	9,429,800
218002	Identificadores e Iconos de Señalización	140,000
2200	<i>Alimentos y utensilios</i>	<i>57,000</i>
221001	Alimentación de Personas	57,000
2400	<i>Materiales y artículos de construcción y de reparación</i>	<i>149,200</i>
241001	Productos Minerales no Metálicos	18,000
245001	Vidrio y Productos de Vidrio	5,000
246001	Material Eléctrico	100,000
246002	Material Electrónico	4,200
248001	Materiales Complementarios	22,000
2500	<i>Productos químicos, farmacéuticos y de laboratorio</i>	<i>100,000</i>
253001	Medicinas y Productos Farmacéuticos	40,000
254001	Materiales, Accesorios y Suministros Médicos	60,000

79

Gobierno del Estado de Hidalgo



**Presupuesto de Egresos del Estado de Hidalgo
Ejercicio Fiscal 2022***Clasificación Institucional por objeto del gasto***Complementario 31**

	Descripción	Monto Presupuestado
2600	<i>Combustibles, lubricantes y aditivos</i>	2,740,000
261001	Combustibles y Lubricantes para Vehículos y Equipos Terrestres	2,740,000
2700	<i>Vestuario, blancos, prendas de protección y artículos deportivos</i>	208,000
271001	Vestuario y Uniformes	200,000
272001	Prendas de Seguridad y Protección Personal	8,000
2900	<i>Herramientas, refacciones y accesorios menores</i>	65,000
291001	Herramientas Menores	10,000
292001	Refacciones y Accesorios Menores de Edificios	23,000
293001	Refacciones y Accesorios Menores de Mobiliario y Equipo de Administración, Educacional y Recreativo	19,000
294001	Refacciones y Accesorios Menores de Equipo de Cómputo y Tecnologías de la Información	13,000
3000	SERVICIOS GENERALES	99,901,629
3100	<i>Servicios básicos</i>	119,500
317001	Servicios de Acceso de Internet, Redes y Procesamiento de Información	20,000
318001	Servicio Postal	99,500
3200	<i>Servicios de arrendamiento</i>	1,521,600
322001	Arrendamiento de Edificios	1,500,000
326001	Arrendamiento de Maquinaria, Otros Equipos y Herramientas	1,600
329001	Otros Arrendamientos	20,000
3300	<i>Servicios profesionales, científicos, técnicos y otros servicios</i>	64,412,825
331001	Servicios Legales	90,000
334001	Capacitación	40,000
336001	Servicios de Apoyo Administrativo, Fotocopiado e Impresión	283,000
336002	Formas Valoradas	680,400
338001	Servicios de Vigilancia	5,319,425
339005	Servicios complementarios de Control Vehicular	58,000,000

80

Gobierno del Estado de Hidalgo



**Presupuesto de Egresos del Estado de Hidalgo
Ejercicio Fiscal 2022**

Clasificación Institucional por objeto del gasto

Complementario 31

	Descripción	Monto Presupuestado
3400	<i>Servicios financieros, bancarios y comerciales</i>	18,000,000
341001	Servicios Financieros y Bancarios	18,000,000
3500	<i>Servicios de instalación, reparación, mantenimiento y conservación</i>	1,454,000
351001	Conservación y Mantenimiento Menor de Inmuebles	472,000
352001	Mantenimiento de Mobiliario y Equipo de Administración, Educacional y Recreativo	82,000
353001	Instalación, Reparación y Mantenimiento de Bienes Informáticos	14,000
355001	Mantenimiento de Vehículos	880,000
359001	Servicios de Jardinería y Fumigación	6,000
3600	<i>Servicios de comunicación social y publicidad</i>	1,969,000
362001	Difusión por Radio, Televisión y Otros Medios de Mensajes Comerciales para Promover la Venta de Bienes o Servicios	1,969,000
3700	<i>Servicios de traslado y viáticos</i>	1,062,000
372001	Pasajes Terrestres	806,000
375001	Viáticos en el País	236,000
378001	Servicios Integrales de Traslado y Viáticos	20,000
3800	<i>Servicios oficiales</i>	169,000
382001	Gastos de Orden Social y Cultural	150,000
385001	Gastos de Representación	19,000
3900	<i>Otros servicios generales</i>	11,193,704
392001	Pago de ISR	6,966,504
392006	Pago de Derechos	65,000
395001	Penas, Multas, Accesorios y Actualizaciones	2,100,000
398001	Impuesto sobre Nóminas y Otros que se Deriven de una Relación Laboral	1,942,200
399005	Pensiones para Vehículos Oficiales	120,000
5000	BIENES MUEBLES, INMUEBLES E INTANGIBLES	120,000
5100	<i>Mobiliario y equipo de administración</i>	120,000

81

Gobierno del Estado de Hidalgo



**Presupuesto de Egresos del Estado de Hidalgo
Ejercicio Fiscal 2022***Clasificación Institucional por objeto del gasto***Complementario 31**

	Descripción	Monto Presupuestado
511001	Muebles de Oficina y Estantería	120,000
Coordinación de Tecnologías de la Información		29,716,328
1000	SERVICIOS PERSONALES	12,945,439
1100	<i>Remuneraciones al personal de carácter permanente</i>	2,880,912
113001	Sueldos	2,880,912
1200	<i>Remuneraciones al personal de carácter transitorio</i>	1,170,400
121001	Honorarios Asimilables a Salarios	1,170,400
1300	<i>Remuneraciones adicionales y especiales</i>	7,838,059
131001	Prima Quinquenal	98,424
132001	Prima Vacacional y Dominical	101,636
132002	Gratificación Anual	1,618,067
134001	Compensaciones	6,019,932
1400	<i>Seguridad Social</i>	681,924
141001	Aportaciones al ISSSTE	287,484
141004	Aportaciones al Seguro de Cesantía en Edad Avanzada y Vejez	91,632
142001	Aportaciones a FOVISSSTE	144,192
143001	Aportaciones al SAR	57,816
144001	Cuotas al Seguro de Vida Personal	100,800
1500	<i>Otras prestaciones sociales y económicas</i>	309,328
153001	Fondo para Pensiones	37,728
154001	Prestaciones Establecidas por Condiciones Generales de Trabajo	198,000
154003	Asignaciones Adicionales al Sueldo	29,000
154004	Ayuda para Útiles Escolares	17,600
154005	Ayuda para Transporte	27,000
1600	<i>Previsiones</i>	57,816
161001	Previsiones de Carácter Laboral, Económica y de Seguridad Social	57,816
1700	<i>Pago de estímulos a servidores públicos</i>	7,000
171001	Estímulos	7,000

82**Gobierno del Estado de Hidalgo**

**Presupuesto de Egresos del Estado de Hidalgo
 Ejercicio Fiscal 2022**

Clasificación Institucional por objeto del gasto

Complementario 31

	Descripción	Monto Presupuestado
2000	MATERIALES Y SUMINISTROS	176,500
2100	<i>Materiales de administración, emisión de documentos y artículos oficiales</i>	55,500
211002	Gastos de Oficina	16,500
214001	Materiales y Útiles Consumibles para el Procesamiento en Equipos y Bienes Informáticos	39,000
2400	<i>Materiales y artículos de construcción y de reparación</i>	35,000
246001	Material Eléctrico	35,000
2600	<i>Combustibles, lubricantes y aditivos</i>	38,000
261001	Combustibles y Lubricantes para Vehículos y Equipos Terrestres	38,000
2900	<i>Herramientas, refacciones y accesorios menores</i>	48,000
294001	Refacciones y Accesorios Menores de Equipo de Cómputo y Tecnologías de la Información	48,000
3000	SERVICIOS GENERALES	16,594,389
3100	<i>Servicios básicos</i>	11,672,630
316001	Servicios de Telecomunicaciones	430,000
316003	Servicios de Internet	20,400
317001	Servicios de Acceso de Internet, Redes y Procesamiento de Información	11,149,950
318001	Servicio Postal	280
319004	Servicios Integrales de Infraestructura de Cómputo	72,000
3200	<i>Servicios de arrendamiento</i>	502,000
327001	Arrendamiento de Activos Intangibles	502,000
3300	<i>Servicios profesionales, científicos, técnicos y otros servicios</i>	1,277,664
333001	Servicios de Informática	900,000
338001	Servicios de Vigilancia	377,664
3500	<i>Servicios de instalación, reparación, mantenimiento y conservación</i>	439,235
353001	Instalación, Reparación y Mantenimiento de Bienes Informáticos	439,235
3700	<i>Servicios de traslado y viáticos</i>	16,000

83

Gobierno del Estado de Hidalgo



**Presupuesto de Egresos del Estado de Hidalgo
Ejercicio Fiscal 2022***Clasificación Institucional por objeto del gasto***Complementario 31**

	Descripción	Monto Presupuestado
372001	Pasajes Terrestres	6,000
375001	Viáticos en el País	10,000
3900	<i>Otros servicios generales</i>	2,686,860
392001	Pago de ISR	2,359,260
398001	Impuesto sobre Nóminas y Otros que se Deriven de una Relación Laboral	327,600
Subsecretaría de Programación		6,061,284
1000	SERVICIOS PERSONALES	4,884,631
1100	<i>Remuneraciones al personal de carácter permanente</i>	896,184
113001	Sueldos	896,184
1200	<i>Remuneraciones al personal de carácter transitorio</i>	676,200
121001	Honorarios Asimilables a Salarios	676,200
1300	<i>Remuneraciones adicionales y especiales</i>	2,998,863
132001	Prima Vacacional y Dominical	29,879
132002	Gratificación Anual	591,148
134001	Compensaciones	2,377,836
1400	<i>Seguridad Social</i>	211,992
141001	Aportaciones al ISSSTE	89,412
141004	Aportaciones al Seguro de Cesantía en Edad Avanzada y Vejez	28,524
142001	Aportaciones a FOVISSSTE	44,868
143001	Aportaciones al SAR	17,988
144001	Cuotas al Seguro de Vida Personal	31,200
1500	<i>Otras prestaciones sociales y económicas</i>	83,404
153001	Fondo para Pensiones	11,724
154001	Prestaciones Establecidas por Condiciones Generales de Trabajo	57,600
154004	Ayuda para Útiles Escolares	14,080
1600	<i>Previsiones</i>	17,988
161001	Previsiones de Carácter Laboral, Económica y de Seguridad Social	17,988

84**Gobierno del Estado de Hidalgo**

**Presupuesto de Egresos del Estado de Hidalgo
 Ejercicio Fiscal 2022**

Clasificación Institucional por objeto del gasto

Complementario 31

	Descripción	Monto Presupuestado
2000	MATERIALES Y SUMINISTROS	124,000
2100	<i>Materiales de administración, emisión de documentos y artículos oficiales</i>	112,000
211001	Material de Oficina	33,000
211002	Gastos de Oficina	23,000
214001	Materiales y Útiles Consumibles para el Procesamiento en Equipos y Bienes Informáticos	56,000
2600	<i>Combustibles, lubricantes y aditivos</i>	12,000
261001	Combustibles y Lubricantes para Vehículos y Equipos Terrestres	12,000
3000	SERVICIOS GENERALES	1,052,653
3700	<i>Servicios de traslado y viáticos</i>	6,037
372001	Pasajes Terrestres	6,037
3900	<i>Otros servicios generales</i>	1,046,616
392001	Pago de ISR	945,216
398001	Impuesto sobre Nóminas y Otros que se Deriven de una Relación Laboral	101,400
Dirección General de Programación		10,004,206
1000	SERVICIOS PERSONALES	8,133,406
1100	<i>Remuneraciones al personal de carácter permanente</i>	2,189,412
113001	Sueldos	2,189,412
1300	<i>Remuneraciones adicionales y especiales</i>	5,084,074
131001	Prima Quinquenal	16,092
132001	Prima Vacacional y Dominical	72,998
132002	Gratificación Anual	1,098,800
134001	Compensaciones	3,896,184
1400	<i>Seguridad Social</i>	518,520
141001	Aportaciones al ISSSTE	218,448
141004	Aportaciones al Seguro de Cesantía en Edad Avanzada y Vejez	69,708
142001	Aportaciones a FOVISSSTE	109,656

85

Gobierno del Estado de Hidalgo



**Presupuesto de Egresos del Estado de Hidalgo
Ejercicio Fiscal 2022***Clasificación Institucional por objeto del gasto***Complementario 31**

	Descripción	Monto Presupuestado
143001	Aportaciones al SAR	43,908
144001	Cuotas al Seguro de Vida Personal	76,800
1500	<i>Otras prestaciones sociales y económicas</i>	297,492
153001	Fondo para Pensiones	28,692
154001	Prestaciones Establecidas por Condiciones Generales de Trabajo	216,000
154004	Ayuda para Útiles Escolares	52,800
1600	<i>Previsiones</i>	43,908
161001	Previsiones de Carácter Laboral, Económica y de Seguridad Social	43,908
2000	MATERIALES Y SUMINISTROS	84,904
2100	<i>Materiales de administración, emisión de documentos y artículos oficiales</i>	51,804
211001	Material de Oficina	38,300
211002	Gastos de Oficina	13,504
2600	<i>Combustibles, lubricantes y aditivos</i>	33,100
261001	Combustibles y Lubricantes para Vehículos y Equipos Terrestres	33,100
3000	SERVICIOS GENERALES	1,785,896
3700	<i>Servicios de traslado y viáticos</i>	5,000
372001	Pasajes Terrestres	5,000
3900	<i>Otros servicios generales</i>	1,780,896
392001	Pago de ISR	1,531,296
398001	Impuesto sobre Nóminas y Otros que se Deriven de una Relación Laboral	249,600
	Dirección General de Validación Técnica de Estudios y Proyectos	18,557,297
1000	SERVICIOS PERSONALES	15,245,433
1100	<i>Remuneraciones al personal de carácter permanente</i>	3,023,772
113001	Sueldos	3,023,772
1200	<i>Remuneraciones al personal de carácter transitorio</i>	2,914,800
121001	Honorarios Asimilables a Salarios	2,914,800

86

Gobierno del Estado de Hidalgo



**Presupuesto de Egresos del Estado de Hidalgo
Ejercicio Fiscal 2022**

Clasificación Institucional por objeto del gasto

Complementario 31

	Descripción	Monto Presupuestado
1300	<i>Remuneraciones adicionales y especiales</i>	8,365,661
132001	Prima Vacacional y Dominical	100,810
132002	Gratificación Anual	1,726,507
134001	Compensaciones	6,538,344
1400	<i>Seguridad Social</i>	715,464
141001	Aportaciones al ISSSTE	301,704
141004	Aportaciones al Seguro de Cesantía en Edad Avanzada y Vejez	96,156
142001	Aportaciones a FOVISSSTE	151,320
143001	Aportaciones al SAR	60,684
144001	Cuotas al Seguro de Vida Personal	105,600
1500	<i>Otras prestaciones sociales y económicas</i>	165,052
153001	Fondo para Pensiones	39,612
154001	Prestaciones Establecidas por Condiciones Generales de Trabajo	100,800
154004	Ayuda para Útiles Escolares	24,640
1600	<i>Previsiones</i>	60,684
161001	Previsiones de Carácter Laboral, Económica y de Seguridad Social	60,684
2000	MATERIALES Y SUMINISTROS	92,416
2100	<i>Materiales de administración, emisión de documentos y artículos oficiales</i>	45,416
211001	Material de Oficina	20,416
211002	Gastos de Oficina	17,000
214001	Materiales y Útiles Consumibles para el Procesamiento en Equipos y Bienes Informáticos	8,000
2400	<i>Materiales y artículos de construcción y de reparación</i>	2,000
246001	Material Eléctrico	2,000
2600	<i>Combustibles, lubricantes y aditivos</i>	37,500
261001	Combustibles y Lubricantes para Vehículos y Equipos Terrestres	37,500
2900	<i>Herramientas, refacciones y accesorios menores</i>	7,500

87

Gobierno del Estado de Hidalgo



**Presupuesto de Egresos del Estado de Hidalgo
Ejercicio Fiscal 2022***Clasificación Institucional por objeto del gasto***Complementario 31**

	Descripción	Monto Presupuestado
294001	Refacciones y Accesorios Menores de Equipo de Cómputo y Tecnologías de la Información	7,500
3000	SERVICIOS GENERALES	3,219,448
3300	<i>Servicios profesionales, científicos, técnicos y otros servicios</i>	345,600
338001	Servicios de Vigilancia	345,600
3700	<i>Servicios de traslado y viáticos</i>	16,000
372001	Pasajes Terrestres	16,000
3900	<i>Otros servicios generales</i>	2,857,848
392001	Pago de ISR	2,514,648
398001	Impuesto sobre Nóminas y Otros que se Deriven de una Relación Laboral	343,200
Dirección General de Monitoreo y Seguimiento al Recurso Público		5,721,866
1000	SERVICIOS PERSONALES	4,536,762
1100	<i>Remuneraciones al personal de carácter permanente</i>	1,231,812
113001	Sueldos	1,231,812
1300	<i>Remuneraciones adicionales y especiales</i>	2,864,910
132001	Prima Vacacional y Dominical	41,069
132002	Gratificación Anual	620,281
134001	Compensaciones	2,203,560
1400	<i>Seguridad Social</i>	291,672
141001	Aportaciones al ISSSTE	122,916
141004	Aportaciones al Seguro de Cesantía en Edad Avanzada y Vejez	39,192
142001	Aportaciones a FOVISSSTE	61,668
143001	Aportaciones al SAR	24,696
144001	Cuotas al Seguro de Vida Personal	43,200
1500	<i>Otras prestaciones sociales y económicas</i>	123,672
153001	Fondo para Pensiones	16,152
154001	Prestaciones Establecidas por Condiciones Generales de Trabajo	86,400

88

Gobierno del Estado de Hidalgo



**Presupuesto de Egresos del Estado de Hidalgo
Ejercicio Fiscal 2022**

Clasificación Institucional por objeto del gasto

Complementario 31

	Descripción	Monto Presupuestado
154004	Ayuda para Útiles Escolares	21,120
1600	<i>Previsiones</i>	24,696
161001	Previsiones de Carácter Laboral, Económica y de Seguridad Social	24,696
2000	MATERIALES Y SUMINISTROS	133,000
2100	<i>Materiales de administración, emisión de documentos y artículos oficiales</i>	12,000
211002	Gastos de Oficina	12,000
2600	<i>Combustibles, lubricantes y aditivos</i>	121,000
261001	Combustibles y Lubricantes para Vehículos y Equipos Terrestres	121,000
3000	SERVICIOS GENERALES	1,052,104
3700	<i>Servicios de traslado y viáticos</i>	50,500
372001	Pasajes Terrestres	10,500
375001	Viáticos en el País	40,000
3900	<i>Otros servicios generales</i>	1,001,604
392001	Pago de ISR	861,204
398001	Impuesto sobre Nóminas y Otros que se Deriven de una Relación Laboral	140,400



**Presupuesto de Egresos del Estado de Hidalgo
Ejercicio Fiscal 2022***Clasificación Institucional por objeto del gasto***Complementario 31**

Descripción		Monto Presupuestado
Secretaría de Desarrollo Social		127,702,572
Secretaría de Desarrollo Social		23,895,011
1000	SERVICIOS PERSONALES	18,299,121
1100	Remuneraciones al personal de carácter permanente	4,619,724
113001	Sueldos	4,619,724
1200	Remuneraciones al personal de carácter transitorio	2,010,400
121001	Honorarios Asimilables a Salarios	2,010,400
1300	Remuneraciones adicionales y especiales	9,502,969
131001	Prima Quinquenal	195,276
132001	Prima Vacacional y Dominical	166,019
132002	Gratificación Anual	2,123,366
134001	Compensaciones	7,018,308
1400	Seguridad Social	1,095,264
141001	Aportaciones al ISSSTE	460,956
141004	Aportaciones al Seguro de Cesantía en Edad Avanzada y Vejez	147,072
142001	Aportaciones a FOVISSSTE	231,360
143001	Aportaciones al SAR	92,676
144001	Cuotas al Seguro de Vida Personal	163,200
1500	Otras prestaciones sociales y económicas	962,688
153001	Fondo para Pensiones	60,528
154001	Prestaciones Establecidas por Condiciones Generales de Trabajo	680,400
154003	Asignaciones Adicionales al Sueldo	63,800
154004	Ayuda para Útiles Escolares	98,560
154005	Ayuda para Transporte	59,400
1600	Previsiones	92,676
161001	Previsiones de Carácter Laboral, Económica y de Seguridad Social	92,676
1700	Pago de estímulos a servidores públicos	15,400
171001	Estímulos	15,400

90**Gobierno del Estado de Hidalgo**

**Presupuesto de Egresos del Estado de Hidalgo
Ejercicio Fiscal 2022**

Clasificación Institucional por objeto del gasto

Complementario 31

	Descripción	Monto Presupuestado
2000	MATERIALES Y SUMINISTROS	576,242
2100	<i>Materiales de administración, emisión de documentos y artículos oficiales</i>	148,000
211001	Material de Oficina	40,000
211002	Gastos de Oficina	50,000
212001	Materiales y Útiles de Impresión y Reproducción	18,000
214001	Materiales y Útiles Consumibles para el Procesamiento en Equipos y Bienes Informáticos	40,000
2400	<i>Materiales y artículos de construcción y de reparación</i>	12,000
246001	Material Eléctrico	12,000
2600	<i>Combustibles, lubricantes y aditivos</i>	416,242
261001	Combustibles y Lubricantes para Vehículos y Equipos Terrestres	416,242
3000	SERVICIOS GENERALES	5,019,648
3300	<i>Servicios profesionales, científicos, técnicos y otros servicios</i>	1,320,000
338001	Servicios de Vigilancia	1,320,000
3500	<i>Servicios de instalación, reparación, mantenimiento y conservación</i>	115,000
352001	Mantenimiento de Mobiliario y Equipo de Administración, Educacional y Recreativo	15,000
355001	Mantenimiento de Vehículos	100,000
3600	<i>Servicios de comunicación social y publicidad</i>	66,000
361002	Impresiones y Publicaciones Oficiales	66,000
3700	<i>Servicios de traslado y viáticos</i>	57,500
372001	Pasajes Terrestres	7,500
375001	Viáticos en el País	50,000
3900	<i>Otros servicios generales</i>	3,461,148
392001	Pago de ISR	2,894,748
392006	Pago de Derechos	36,000
398001	Impuesto sobre Nóminas y Otros que se Deriven de una Relación Laboral	530,400

91

Gobierno del Estado de Hidalgo



**Presupuesto de Egresos del Estado de Hidalgo
Ejercicio Fiscal 2022***Clasificación Institucional por objeto del gasto***Complementario 31**

Descripción		Monto Presupuestado
Subsecretaría de Política Social		4,610,639
1000	SERVICIOS PERSONALES	3,563,311
1100	Remuneraciones al personal de carácter permanente	613,920
113001	Sueldos	613,920
1200	Remuneraciones al personal de carácter transitorio	947,800
121001	Honorarios Asimilables a Salarios	947,800
1300	Remuneraciones adicionales y especiales	1,762,159
131001	Prima Quinquenal	15,564
132001	Prima Vacacional y Dominical	21,585
132002	Gratificación Anual	359,578
134001	Compensaciones	1,365,432
1400	Seguridad Social	145,440
141001	Aportaciones al ISSSTE	61,260
141004	Aportaciones al Seguro de Cesantía en Edad Avanzada y Vejez	19,536
142001	Aportaciones a FOVISSSTE	30,720
143001	Aportaciones al SAR	12,324
144001	Cuotas al Seguro de Vida Personal	21,600
1500	Otras prestaciones sociales y económicas	80,268
153001	Fondo para Pensiones	8,028
154001	Prestaciones Establecidas por Condiciones Generales de Trabajo	54,000
154003	Asignaciones Adicionales al Sueldo	5,800
154004	Ayuda para Útiles Escolares	7,040
154005	Ayuda para Transporte	5,400
1600	Previsiones	12,324
161001	Previsiones de Carácter Laboral, Económica y de Seguridad Social	12,324
1700	Pago de estímulos a servidores públicos	1,400
171001	Estímulos	1,400
2000	MATERIALES Y SUMINISTROS	89,000

92

Gobierno del Estado de Hidalgo



**Presupuesto de Egresos del Estado de Hidalgo
Ejercicio Fiscal 2022**

Clasificación Institucional por objeto del gasto

Complementario 31

	Descripción	Monto Presupuestado
2100	<i>Materiales de administración, emisión de documentos y artículos oficiales</i>	25,000
211001	Material de Oficina	10,000
211002	Gastos de Oficina	15,000
2600	<i>Combustibles, lubricantes y aditivos</i>	64,000
261001	Combustibles y Lubricantes para Vehículos y Equipos Terrestres	64,000
3000	SERVICIOS GENERALES	958,328
3600	<i>Servicios de comunicación social y publicidad</i>	300,000
361002	Impresiones y Publicaciones Oficiales	300,000
3700	<i>Servicios de traslado y viáticos</i>	11,600
375001	Viáticos en el País	11,600
3900	<i>Otros servicios generales</i>	646,728
392001	Pago de ISR	576,528
398001	Impuesto sobre Nóminas y Otros que se Deriven de una Relación Laboral	70,200
	Dirección General de Fomento Artesanal	7,108,265
1000	SERVICIOS PERSONALES	4,799,681
1100	<i>Remuneraciones al personal de carácter permanente</i>	1,218,792
113001	Sueldos	1,218,792
1200	<i>Remuneraciones al personal de carácter transitorio</i>	380,800
121001	Honorarios Asimilables a Salarios	380,800
1300	<i>Remuneraciones adicionales y especiales</i>	2,745,165
132001	Prima Vacacional y Dominical	40,634
132002	Gratificación Anual	600,043
134001	Compensaciones	2,104,488
1400	<i>Seguridad Social</i>	289,044
141001	Aportaciones al ISSSTE	121,620
141004	Aportaciones al Seguro de Cesantía en Edad Avanzada y Vejez	38,772

93

Gobierno del Estado de Hidalgo



**Presupuesto de Egresos del Estado de Hidalgo
Ejercicio Fiscal 2022**

Clasificación Institucional por objeto del gasto

Complementario 31

	Descripción	Monto Presupuestado
142001	Aportaciones a FOVISSSTE	60,996
143001	Aportaciones al SAR	24,456
144001	Cuotas al Seguro de Vida Personal	43,200
1500	<i>Otras prestaciones sociales y económicas</i>	141,424
153001	Fondo para Pensiones	15,984
154001	Prestaciones Establecidas por Condiciones Generales de Trabajo	100,800
154004	Ayuda para Útiles Escolares	24,640
1600	<i>Previsiones</i>	24,456
161001	Previsiones de Carácter Laboral, Económica y de Seguridad Social	24,456
2000	MATERIALES Y SUMINISTROS	99,800
2100	<i>Materiales de administración, emisión de documentos y artículos oficiales</i>	20,000
211001	Material de Oficina	8,000
212001	Materiales y Útiles de Impresión y Reproducción	5,000
214001	Materiales y Útiles Consumibles para el Procesamiento en Equipos y Bienes Informáticos	7,000
2600	<i>Combustibles, lubricantes y aditivos</i>	79,800
261001	Combustibles y Lubricantes para Vehículos y Equipos Terrestres	79,800
3000	SERVICIOS GENERALES	1,893,784
3200	<i>Servicios de arrendamiento</i>	43,200
323002	Arrendamiento de Equipo de Fotocopiado	43,200
3300	<i>Servicios profesionales, científicos, técnicos y otros servicios</i>	374,000
336001	Servicios de Apoyo Administrativo, Fotocopiado e Impresión	50,000
338001	Servicios de Vigilancia	324,000
3500	<i>Servicios de instalación, reparación, mantenimiento y conservación</i>	7,500
355001	Mantenimiento de Vehículos	7,500
3700	<i>Servicios de traslado y viáticos</i>	35,500
372001	Pasajes Terrestres	17,500

94

Gobierno del Estado de Hidalgo



**Presupuesto de Egresos del Estado de Hidalgo
Ejercicio Fiscal 2022**

Clasificación Institucional por objeto del gasto

Complementario 31

	Descripción	Monto Presupuestado
375001	Viáticos en el País	18,000
3800	<i>Servicios oficiales</i>	445,000
384001	Exposiciones	445,000
3900	<i>Otros servicios generales</i>	988,584
392001	Pago de ISR	848,184
398001	Impuesto sobre Nóminas y Otros que se Deriven de una Relación Laboral	140,400
4000	TRANSFERENCIAS, ASIGNACIONES, SUBSIDIOS Y OTRAS AYUDAS	315,000
4300	<i>Subsidios y subvenciones</i>	270,000
431001	Subsidios a la Producción	270,000
4400	<i>Ayudas sociales</i>	45,000
441001	Ayudas Sociales a Personas	45,000
Subsecretaría de Desarrollo Social y Humano		4,136,085
1000	SERVICIOS PERSONALES	3,314,397
1100	<i>Remuneraciones al personal de carácter permanente</i>	621,900
113001	Sueldos	621,900
1200	<i>Remuneraciones al personal de carácter transitorio</i>	520,800
121001	Honorarios Asimilables a Salarios	520,800
1300	<i>Remuneraciones adicionales y especiales</i>	1,986,137
132001	Prima Vacacional y Dominical	20,733
132002	Gratificación Anual	395,708
134001	Compensaciones	1,569,696
1400	<i>Seguridad Social</i>	147,024
141001	Aportaciones al ISSSTE	62,040
141004	Aportaciones al Seguro de Cesantía en Edad Avanzada y Vejez	19,776
142001	Aportaciones a FOVISSSTE	31,116
143001	Aportaciones al SAR	12,492
144001	Cuotas al Seguro de Vida Personal	21,600

95

Gobierno del Estado de Hidalgo



**Presupuesto de Egresos del Estado de Hidalgo
Ejercicio Fiscal 2022***Clasificación Institucional por objeto del gasto***Complementario 31**

	Descripción	Monto Presupuestado
1500	<i>Otras prestaciones sociales y económicas</i>	26,044
153001	Fondo para Pensiones	8,124
154001	Prestaciones Establecidas por Condiciones Generales de Trabajo	14,400
154004	Ayuda para Útiles Escolares	3,520
1600	<i>Previsiones</i>	12,492
161001	Previsiones de Carácter Laboral, Económica y de Seguridad Social	12,492
2000	MATERIALES Y SUMINISTROS	40,000
2600	<i>Combustibles, lubricantes y aditivos</i>	40,000
261001	Combustibles y Lubricantes para Vehículos y Equipos Terrestres	40,000
3000	SERVICIOS GENERALES	781,688
3700	<i>Servicios de traslado y viáticos</i>	80,000
375001	Viáticos en el País	80,000
3900	<i>Otros servicios generales</i>	701,688
392001	Pago de ISR	631,488
398001	Impuesto sobre Nóminas y Otros que se Deriven de una Relación Laboral	70,200
Dirección General de Mejoramiento a la Calidad y Espacios de la Vivienda		60,280,005
1000	SERVICIOS PERSONALES	5,765,807
1100	<i>Remuneraciones al personal de carácter permanente</i>	549,936
113001	Sueldos	549,936
1200	<i>Remuneraciones al personal de carácter transitorio</i>	3,402,000
121001	Honorarios Asimilables a Salarios	3,402,000
1300	<i>Remuneraciones adicionales y especiales</i>	1,611,719
132001	Prima Vacacional y Dominical	18,335
132002	Gratificación Anual	327,804
134001	Compensaciones	1,265,580
1400	<i>Seguridad Social</i>	130,152
141001	Aportaciones al ISSSTE	54,864

96

Gobierno del Estado de Hidalgo



**Presupuesto de Egresos del Estado de Hidalgo
 Ejercicio Fiscal 2022**

Clasificación Institucional por objeto del gasto

Complementario 31

	Descripción	Monto Presupuestado
141004	Aportaciones al Seguro de Cesantía en Edad Avanzada y Vejez	17,508
142001	Aportaciones a FOVISSSTE	27,540
143001	Aportaciones al SAR	11,040
144001	Cuotas al Seguro de Vida Personal	19,200
1500	<i>Otras prestaciones sociales y económicas</i>	60,960
153001	Fondo para Pensiones	7,200
154001	Prestaciones Establecidas por Condiciones Generales de Trabajo	43,200
154004	Ayuda para Útiles Escolares	10,560
1600	<i>Previsiones</i>	11,040
161001	Previsiones de Carácter Laboral, Económica y de Seguridad Social	11,040
2000	MATERIALES Y SUMINISTROS	443,500
2100	<i>Materiales de administración, emisión de documentos y artículos oficiales</i>	112,080
211001	Material de Oficina	28,000
211002	Gastos de Oficina	28,000
212001	Materiales y Útiles de Impresión y Reproducción	25,000
214001	Materiales y Útiles Consumibles para el Procesamiento en Equipos y Bienes Informáticos	25,000
217001	Material Didáctico	6,080
2600	<i>Combustibles, lubricantes y aditivos</i>	331,420
261001	Combustibles y Lubricantes para Vehículos y Equipos Terrestres	331,420
3000	SERVICIOS GENERALES	1,089,776
3200	<i>Servicios de arrendamiento</i>	120,000
323002	Arrendamiento de Equipo de Fotocopiado	120,000
3500	<i>Servicios de instalación, reparación, mantenimiento y conservación</i>	80,000
355001	Mantenimiento de Vehículos	80,000
3700	<i>Servicios de traslado y viáticos</i>	315,000
372001	Pasajes Terrestres	15,000

97

Gobierno del Estado de Hidalgo



**Presupuesto de Egresos del Estado de Hidalgo
Ejercicio Fiscal 2022**

Clasificación Institucional por objeto del gasto

Complementario 31

	Descripción	Monto Presupuestado
375001	Viáticos en el País	300,000
3900	Otros servicios generales	574,776
392001	Pago de ISR	512,376
398001	Impuesto sobre Nóminas y Otros que se Deriven de una Relación Laboral	62,400
6000	INVERSIÓN PÚBLICA	52,980,922
6100	Obra pública en bienes de dominio público	52,980,922
611001	Edificación Habitacional	52,980,922
Dirección General de Atención al Migrante		7,802,278
1000	SERVICIOS PERSONALES	4,609,306
1100	Remuneraciones al personal de carácter permanente	1,031,412
113001	Sueldos	1,031,412
1200	Remuneraciones al personal de carácter transitorio	169,400
121001	Honorarios Asimilables a Salarios	169,400
1300	Remuneraciones adicionales y especiales	3,076,478
132001	Prima Vacacional y Dominical	34,387
132002	Gratificación Anual	623,011
134001	Compensaciones	2,419,080
1400	Seguridad Social	244,044
141001	Aportaciones al ISSSTE	102,924
141004	Aportaciones al Seguro de Cesantía en Edad Avanzada y Vejez	32,808
142001	Aportaciones a FOVISSSTE	51,624
143001	Aportaciones al SAR	20,688
144001	Cuotas al Seguro de Vida Personal	36,000
1500	Otras prestaciones sociales y económicas	67,284
153001	Fondo para Pensiones	13,524
154001	Prestaciones Establecidas por Condiciones Generales de Trabajo	43,200
154004	Ayuda para Útiles Escolares	10,560

98

Gobierno del Estado de Hidalgo



**Presupuesto de Egresos del Estado de Hidalgo
 Ejercicio Fiscal 2022**

Clasificación Institucional por objeto del gasto

Complementario 31

	Descripción	Monto Presupuestado
1600	<i>Previsiones</i>	20,688
161001	Previsiones de Carácter Laboral, Económica y de Seguridad Social	20,688
2000	MATERIALES Y SUMINISTROS	301,800
2100	<i>Materiales de administración, emisión de documentos y artículos oficiales</i>	101,800
211001	Material de Oficina	51,800
211002	Gastos de Oficina	50,000
2600	<i>Combustibles, lubricantes y aditivos</i>	200,000
261001	Combustibles y Lubricantes para Vehículos y Equipos Terrestres	200,000
3000	SERVICIOS GENERALES	2,351,172
3100	<i>Servicios básicos</i>	30,000
318001	Servicio Postal	30,000
3300	<i>Servicios profesionales, científicos, técnicos y otros servicios</i>	82,000
336001	Servicios de Apoyo Administrativo, Fotocopiado e Impresión	82,000
3500	<i>Servicios de instalación, reparación, mantenimiento y conservación</i>	135,000
358001	Servicios de Limpieza y Manejo de Desechos	135,000
3700	<i>Servicios de traslado y viáticos</i>	634,000
371001	Pasajes Aéreos	210,000
375001	Viáticos en el País	144,000
376001	Viáticos en el Extranjero	280,000
3900	<i>Otros servicios generales</i>	1,470,172
391001	Servicios Funerarios y de Cementerios	400,000
392001	Pago de ISR	953,172
398001	Impuesto sobre Nóminas y Otros que se Deriven de una Relación Laboral	117,000
4000	TRANSFERENCIAS, ASIGNACIONES, SUBSIDIOS Y OTRAS AYUDAS	540,000
4400	<i>Ayudas sociales</i>	540,000
441001	Ayudas Sociales a Personas	240,000



**Presupuesto de Egresos del Estado de Hidalgo
Ejercicio Fiscal 2022**

Clasificación Institucional por objeto del gasto

Complementario 31

	Descripción	Monto Presupuestado
445002	Subsidios a Organizaciones Diversas	300,000
Dirección General de Fomento a la Seguridad Alimentaria		4,129,132
1000	SERVICIOS PERSONALES	3,103,052
1100	Remuneraciones al personal de carácter permanente	342,912
113001	Sueldos	342,912
1200	Remuneraciones al personal de carácter transitorio	1,464,400
121001	Honorarios Asimilables a Salarios	1,464,400
1300	Remuneraciones adicionales y especiales	1,185,276
132001	Prima Vacacional y Dominical	11,432
132002	Gratificación Anual	231,976
134001	Compensaciones	941,868
1400	Seguridad Social	81,168
141001	Aportaciones al ISSSTE	34,224
141004	Aportaciones al Seguro de Cesantía en Edad Avanzada y Vejez	10,908
142001	Aportaciones a FOVISSSTE	17,160
143001	Aportaciones al SAR	6,876
144001	Cuotas al Seguro de Vida Personal	12,000
1500	Otras prestaciones sociales y económicas	22,420
153001	Fondo para Pensiones	4,500
154001	Prestaciones Establecidas por Condiciones Generales de Trabajo	14,400
154004	Ayuda para Útiles Escolares	3,520
1600	Previsiones	6,876
161001	Previsiones de Carácter Laboral, Económica y de Seguridad Social	6,876
2000	MATERIALES Y SUMINISTROS	97,675
2100	Materiales de administración, emisión de documentos y artículos oficiales	30,000
211001	Material de Oficina	10,000
211002	Gastos de Oficina	10,000
		100

Gobierno del Estado de Hidalgo



**Presupuesto de Egresos del Estado de Hidalgo
 Ejercicio Fiscal 2022**

Clasificación Institucional por objeto del gasto

Complementario 31

	Descripción	Monto Presupuestado
214001	Materiales y Útiles Consumibles para el Procesamiento en Equipos y Bienes Informáticos	10,000
2300	<i>Materias primas y materiales de producción y comercialización</i>	14,700
231001	Productos Agrícolas	14,700
2500	<i>Productos químicos, farmacéuticos y de laboratorio</i>	10,921
251001	Sustancias Químicas	10,921
2600	<i>Combustibles, lubricantes y aditivos</i>	42,054
261001	Combustibles y Lubricantes para Vehículos y Equipos Terrestres	42,054
3000	SERVICIOS GENERALES	928,405
3200	<i>Servicios de arrendamiento</i>	70,000
323002	Arrendamiento de Equipo de Fotocopiado	70,000
3300	<i>Servicios profesionales, científicos, técnicos y otros servicios</i>	328,325
336001	Servicios de Apoyo Administrativo, Fotocopiado e Impresión	4,325
338001	Servicios de Vigilancia	324,000
3500	<i>Servicios de instalación, reparación, mantenimiento y conservación</i>	100,000
358001	Servicios de Limpieza y Manejo de Desechos	100,000
3900	<i>Otros servicios generales</i>	430,080
392001	Pago de ISR	391,080
398001	Impuesto sobre Nóminas y Otros que se Deriven de una Relación Laboral	39,000
	Dirección General de Prospectiva, Planeación y Evaluación de los Programas Sociales	3,922,004
1000	SERVICIOS PERSONALES	3,117,952
1100	<i>Remuneraciones al personal de carácter permanente</i>	684,900
113001	Sueldos	684,900
1200	<i>Remuneraciones al personal de carácter transitorio</i>	243,600
121001	Honorarios Asimilables a Salarios	243,600
1300	<i>Remuneraciones adicionales y especiales</i>	1,948,872
131001	Prima Quinquenal	12,024
	Gobierno del Estado de Hidalgo	101

**Presupuesto de Egresos del Estado de Hidalgo
Ejercicio Fiscal 2022***Clasificación Institucional por objeto del gasto***Complementario 31**

	Descripción	Monto Presupuestado
132001	Prima Vacacional y Dominical	23,951
132002	Gratificación Anual	399,169
134001	Compensaciones	1,513,728
1400	Seguridad Social	162,144
141001	Aportaciones al ISSSTE	68,352
141004	Aportaciones al Seguro de Cesantía en Edad Avanzada y Vejez	21,780
142001	Aportaciones a FOVISSSTE	34,272
143001	Aportaciones al SAR	13,740
144001	Cuotas al Seguro de Vida Personal	24,000
1500	Otras prestaciones sociales y económicas	63,296
153001	Fondo para Pensiones	8,976
154001	Prestaciones Establecidas por Condiciones Generales de Trabajo	39,600
154003	Asignaciones Adicionales al Sueldo	5,800
154004	Ayuda para Útiles Escolares	3,520
154005	Ayuda para Transporte	5,400
1600	Previsiones	13,740
161001	Previsiones de Carácter Laboral, Económica y de Seguridad Social	13,740
1700	Pago de estímulos a servidores públicos	1,400
171001	Estímulos	1,400
2000	MATERIALES Y SUMINISTROS	101,910
2100	Materiales de administración, emisión de documentos y artículos oficiales	19,710
211001	Material de Oficina	12,402
211002	Gastos de Oficina	2,368
214001	Materiales y Útiles Consumibles para el Procesamiento en Equipos y Bienes Informáticos	4,940
2600	Combustibles, lubricantes y aditivos	82,200
261001	Combustibles y Lubricantes para Vehículos y Equipos Terrestres	82,200

102**Gobierno del Estado de Hidalgo**

**Presupuesto de Egresos del Estado de Hidalgo
 Ejercicio Fiscal 2022**

Clasificación Institucional por objeto del gasto

Complementario 31

	Descripción	Monto Presupuestado
3000	SERVICIOS GENERALES	702,142
3700	<i>Servicios de traslado y viáticos</i>	10,690
375001	Viáticos en el País	10,690
3900	<i>Otros servicios generales</i>	691,452
392001	Pago de ISR	613,452
398001	Impuesto sobre Nóminas y Otros que se Deriven de una Relación Laboral	78,000
Subsecretaría de Participación Social y Fomento Artesanal		11,819,153
1000	SERVICIOS PERSONALES	4,617,313
1100	<i>Remuneraciones al personal de carácter permanente</i>	828,000
113001	Sueldos	828,000
1200	<i>Remuneraciones al personal de carácter transitorio</i>	277,200
121001	Honorarios Asimilables a Salarios	277,200
1300	<i>Remuneraciones adicionales y especiales</i>	3,252,977
132001	Prima Vacacional y Dominical	27,605
132002	Gratificación Anual	619,932
134001	Compensaciones	2,605,440
1400	<i>Seguridad Social</i>	195,828
141001	Aportaciones al ISSSTE	82,620
141004	Aportaciones al Seguro de Cesantía en Edad Avanzada y Vejez	26,340
142001	Aportaciones a FOVISSSTE	41,436
143001	Aportaciones al SAR	16,632
144001	Cuotas al Seguro de Vida Personal	28,800
1500	<i>Otras prestaciones sociales y económicas</i>	46,676
153001	Fondo para Pensiones	10,836
154001	Prestaciones Establecidas por Condiciones Generales de Trabajo	28,800
154004	Ayuda para Útiles Escolares	7,040
1600	<i>Previsiones</i>	16,632
		103

Gobierno del Estado de Hidalgo



**Presupuesto de Egresos del Estado de Hidalgo
Ejercicio Fiscal 2022***Clasificación Institucional por objeto del gasto***Complementario 31**

	Descripción	Monto Presupuestado
161001	Previsiones de Carácter Laboral, Económica y de Seguridad Social	16,632
2000	MATERIALES Y SUMINISTROS	432,000
2100	<i>Materiales de administración, emisión de documentos y artículos oficiales</i>	224,000
211001	Material de Oficina	64,000
211002	Gastos de Oficina	70,000
214001	Materiales y Útiles Consumibles para el Procesamiento en Equipos y Bienes Informáticos	70,000
216001	Material de Limpieza	20,000
2600	<i>Combustibles, lubricantes y aditivos</i>	208,000
261001	Combustibles y Lubricantes para Vehículos y Equipos Terrestres	208,000
3000	SERVICIOS GENERALES	2,669,840
3200	<i>Servicios de arrendamiento</i>	200,000
323002	Arrendamiento de Equipo de Fotocopiado	120,000
327001	Arrendamiento de Activos Intangibles	80,000
3300	<i>Servicios profesionales, científicos, técnicos y otros servicios</i>	950,000
336001	Servicios de Apoyo Administrativo, Fotocopiado e Impresión	50,000
339003	Servicios Integrales	900,000
3500	<i>Servicios de instalación, reparación, mantenimiento y conservación</i>	274,800
355001	Mantenimiento de Vehículos	106,800
358001	Servicios de Limpieza y Manejo de Desechos	168,000
3700	<i>Servicios de traslado y viáticos</i>	100,000
372001	Pasajes Terrestres	10,000
375001	Viáticos en el País	90,000
3900	<i>Otros servicios generales</i>	1,145,040
392001	Pago de ISR	1,051,440
398001	Impuesto sobre Nóminas y Otros que se Deriven de una Relación Laboral	93,600
		104

Gobierno del Estado de Hidalgo**Presupuesto de Egresos del Estado de Hidalgo
Ejercicio Fiscal 2022***Clasificación Institucional por objeto del gasto***Complementario 31**

	Descripción	Monto Presupuestado
4000	TRANSFERENCIAS, ASIGNACIONES, SUBSIDIOS Y OTRAS AYUDAS	4,100,000
4400	<i>Ayudas sociales</i>	4,100,000
441001	Ayudas Sociales a Personas	200,000
445002	Subsidios a Organizaciones Diversas	3,900,000
		105

Gobierno del Estado de Hidalgo

**Presupuesto de Egresos del Estado de Hidalgo
Ejercicio Fiscal 2022**

Clasificación Institucional por objeto del gasto

Complementario 31

Descripción		Monto Presupuestado
Secretaría de Obras Públicas y Ordenamiento Territorial		2,100,552,580
Secretaría de Obras Públicas y Ordenamiento Territorial		12,653,563
1000	SERVICIOS PERSONALES	8,377,580
1100	Remuneraciones al personal de carácter permanente	1,447,200
113001	Sueldos	1,447,200
1200	Remuneraciones al personal de carácter transitorio	2,027,200
121001	Honorarios Asimilables a Salarios	2,027,200
1300	Remuneraciones adicionales y especiales	4,405,324
132001	Prima Vacacional y Dominical	48,249
132002	Gratificación Anual	887,719
134001	Compensaciones	3,469,356
1400	Seguridad Social	342,324
141001	Aportaciones al ISSSTE	144,384
141004	Aportaciones al Seguro de Cesantía en Edad Avanzada y Vejez	46,044
142001	Aportaciones a FOVISSSTE	72,444
143001	Aportaciones al SAR	29,052
144001	Cuotas al Seguro de Vida Personal	50,400
1500	Otras prestaciones sociales y económicas	126,480
153001	Fondo para Pensiones	18,960
154001	Prestaciones Establecidas por Condiciones Generales de Trabajo	86,400
154004	Ayuda para Útiles Escolares	21,120
1600	Previsiones	29,052
161001	Previsiones de Carácter Laboral, Económica y de Seguridad Social	29,052
2000	MATERIALES Y SUMINISTROS	263,461
2100	Materiales de administración, emisión de documentos y artículos oficiales	24,000
211002	Gastos de Oficina	24,000
2600	Combustibles, lubricantes y aditivos	239,461

106

Gobierno del Estado de Hidalgo



**Presupuesto de Egresos del Estado de Hidalgo
Ejercicio Fiscal 2022***Clasificación Institucional por objeto del gasto***Complementario 31**

	Descripción	Monto Presupuestado
261001	Combustibles y Lubricantes para Vehículos y Equipos Terrestres	239,461
3000	SERVICIOS GENERALES	1,978,922
3300	<i>Servicios profesionales, científicos, técnicos y otros servicios</i>	397,696
338001	Servicios de Vigilancia	397,696
3500	<i>Servicios de instalación, reparación, mantenimiento y conservación</i>	6,998
355001	Mantenimiento de Vehículos	6,998
3900	<i>Otros servicios generales</i>	1,574,228
392001	Pago de ISR	1,409,076
392006	Pago de Derechos	1,352
398001	Impuesto sobre Nóminas y Otros que se Deriven de una Relación Laboral	163,800
4000	TRANSFERENCIAS, ASIGNACIONES, SUBSIDIOS Y OTRAS AYUDAS	2,033,600
4100	<i>Transferencias internas y asignaciones al sector público</i>	2,033,600
415001	Transferencias Internas Otorgadas a Entidades Paraestatales No Empresariales y No Financieras	2,033,600
	Subsecretaría de Obras Públicas	26,956,723
1000	SERVICIOS PERSONALES	25,381,281
1100	<i>Remuneraciones al personal de carácter permanente</i>	3,105,204
113001	Sueldos	3,105,204
1200	<i>Remuneraciones al personal de carácter transitorio</i>	16,501,800
121001	Honorarios Asimilables a Salarios	16,501,800
1300	<i>Remuneraciones adicionales y especiales</i>	3,323,885
131001	Prima Quinquenal	441,552
132001	Prima Vacacional y Dominical	148,340
132002	Gratificación Anual	958,809
134001	Compensaciones	1,775,184
1400	<i>Seguridad Social</i>	741,624
141001	Aportaciones al ISSSTE	309,924

107

Gobierno del Estado de Hidalgo



**Presupuesto de Egresos del Estado de Hidalgo
 Ejercicio Fiscal 2022**

Clasificación Institucional por objeto del gasto

Complementario 31

	Descripción	Monto Presupuestado
141004	Aportaciones al Seguro de Cesantía en Edad Avanzada y Vejez	98,712
142001	Aportaciones a FOVISSSTE	155,352
143001	Aportaciones al SAR	62,436
144001	Cuotas al Seguro de Vida Personal	115,200
1500	Otras prestaciones sociales y económicas	1,587,532
153001	Fondo para Pensiones	40,812
154001	Prestaciones Establecidas por Condiciones Generales de Trabajo	1,072,800
154003	Asignaciones Adicionales al Sueldo	243,600
154004	Ayuda para Útiles Escolares	3,520
154005	Ayuda para Transporte	226,800
1600	Previsiones	62,436
161001	Previsiones de Carácter Laboral, Económica y de Seguridad Social	62,436
1700	Pago de estímulos a servidores públicos	58,800
171001	Estímulos	58,800
2000	MATERIALES Y SUMINISTROS	126,000
2100	Materiales de administración, emisión de documentos y artículos oficiales	6,000
211002	Gastos de Oficina	6,000
2600	Combustibles, lubricantes y aditivos	120,000
261001	Combustibles y Lubricantes para Vehículos y Equipos Terrestres	120,000
3000	SERVICIOS GENERALES	1,449,442
3500	Servicios de instalación, reparación, mantenimiento y conservación	7,000
355001	Mantenimiento de Vehículos	7,000
3900	Otros servicios generales	1,442,442
392001	Pago de ISR	1,067,028
392006	Pago de Derechos	1,014
398001	Impuesto sobre Nóminas y Otros que se Deriven de una Relación Laboral	374,400

108

Gobierno del Estado de Hidalgo



**Presupuesto de Egresos del Estado de Hidalgo
Ejercicio Fiscal 2022***Clasificación Institucional por objeto del gasto***Complementario 31**

Descripción		Monto Presupuestado
Dirección General de Obras Públicas e Infraestructura		12,544,408
1000	SERVICIOS PERSONALES	10,685,894
1100	Remuneraciones al personal de carácter permanente	2,300,976
113001	Sueldos	2,300,976
1200	Remuneraciones al personal de carácter transitorio	2,612,400
121001	Honorarios Asimilables a Salarios	2,612,400
1300	Remuneraciones adicionales y especiales	4,758,450
131001	Prima Quinquenal	112,608
132001	Prima Vacacional y Dominical	85,397
132002	Gratificación Anual	1,062,865
134001	Compensaciones	3,497,580
1400	Seguridad Social	545,736
141001	Aportaciones al ISSSTE	229,656
141004	Aportaciones al Seguro de Cesantía en Edad Avanzada y Vejez	73,164
142001	Aportaciones a FOVISSSTE	115,152
143001	Aportaciones al SAR	46,164
144001	Cuotas al Seguro de Vida Personal	81,600
1500	Otras prestaciones sociales y económicas	410,968
153001	Fondo para Pensiones	30,168
154001	Prestaciones Establecidas por Condiciones Generales de Trabajo	273,600
154003	Asignaciones Adicionales al Sueldo	46,400
154004	Ayuda para Útiles Escolares	17,600
154005	Ayuda para Transporte	43,200
1600	Previsiones	46,164
161001	Previsiones de Carácter Laboral, Económica y de Seguridad Social	46,164
1700	Pago de estímulos a servidores públicos	11,200
171001	Estímulos	11,200
2000	MATERIALES Y SUMINISTROS	144,000

109

Gobierno del Estado de Hidalgo



**Presupuesto de Egresos del Estado de Hidalgo
Ejercicio Fiscal 2022**

Clasificación Institucional por objeto del gasto

Complementario 31

	Descripción	Monto Presupuestado
2600	<i>Combustibles, lubricantes y aditivos</i>	144,000
261001	Combustibles y Lubricantes para Vehículos y Equipos Terrestres	144,000
3000	SERVICIOS GENERALES	1,714,514
3500	<i>Servicios de instalación, reparación, mantenimiento y conservación</i>	7,000
355001	Mantenimiento de Vehículos	7,000
3900	<i>Otros servicios generales</i>	1,707,514
392001	Pago de ISR	1,440,624
392006	Pago de Derechos	1,690
398001	Impuesto sobre Nóminas y Otros que se Deriven de una Relación Laboral	265,200
Dirección General de Comunicaciones		142,823,692
1000	SERVICIOS PERSONALES	11,787,535
1100	<i>Remuneraciones al personal de carácter permanente</i>	2,160,156
113001	Sueldos	2,160,156
1200	<i>Remuneraciones al personal de carácter transitorio</i>	4,480,000
121001	Honorarios Asimilables a Salarios	4,480,000
1300	<i>Remuneraciones adicionales y especiales</i>	4,099,479
131001	Prima Quinquenal	136,416
132001	Prima Vacacional y Dominical	80,777
132002	Gratificación Anual	938,038
134001	Compensaciones	2,944,248
1400	<i>Seguridad Social</i>	512,568
141001	Aportaciones al ISSSTE	215,580
141004	Aportaciones al Seguro de Cesantía en Edad Avanzada y Vejez	68,712
142001	Aportaciones a FOVISSSTE	108,180
143001	Aportaciones al SAR	43,296
144001	Cuotas al Seguro de Vida Personal	76,800
1500	<i>Otras prestaciones sociales y económicas</i>	480,836

110

Gobierno del Estado de Hidalgo



**Presupuesto de Egresos del Estado de Hidalgo
Ejercicio Fiscal 2022***Clasificación Institucional por objeto del gasto***Complementario 31**

	Descripción	Monto Presupuestado
153001	Fondo para Pensiones	28,356
154001	Prestaciones Establecidas por Condiciones Generales de Trabajo	331,200
154003	Asignaciones Adicionales al Sueldo	46,400
154004	Ayuda para Útiles Escolares	31,680
154005	Ayuda para Transporte	43,200
1600	<i>Previsiones</i>	43,296
161001	Previsiones de Carácter Laboral, Económica y de Seguridad Social	43,296
1700	<i>Pago de estímulos a servidores públicos</i>	11,200
171001	Estímulos	11,200
2000	MATERIALES Y SUMINISTROS	144,000
2600	<i>Combustibles, lubricantes y aditivos</i>	144,000
261001	Combustibles y Lubricantes para Vehículos y Equipos Terrestres	144,000
3000	SERVICIOS GENERALES	1,501,864
3500	<i>Servicios de instalación, reparación, mantenimiento y conservación</i>	7,000
355001	Mantenimiento de Vehículos	7,000
3900	<i>Otros servicios generales</i>	1,494,864
392001	Pago de ISR	1,243,236
392006	Pago de Derechos	2,028
398001	Impuesto sobre Nóminas y Otros que se Deriven de una Relación Laboral	249,600
6000	INVERSIÓN PÚBLICA	129,390,293
6100	<i>Obra pública en bienes de dominio público</i>	129,390,293
614001	División de Terrenos y Construcción de Obras de Urbanización	28,575,485
615001	Construcción de Vías de Comunicación	100,814,807
Dirección General de Conservación de Carreteras Estatales		293,997,403
1000	SERVICIOS PERSONALES	49,613,916
1100	<i>Remuneraciones al personal de carácter permanente</i>	1,944,384
113001	Sueldos	1,944,384

111

Gobierno del Estado de Hidalgo



**Presupuesto de Egresos del Estado de Hidalgo
Ejercicio Fiscal 2022**

Clasificación Institucional por objeto del gasto

Complementario 31

	Descripción	Monto Presupuestado
1200	<i>Remuneraciones al personal de carácter transitorio</i>	43,254,400
121001	Honorarios Asimilables a Salarios	43,254,400
1300	<i>Remuneraciones adicionales y especiales</i>	3,371,288
131001	Prima Quinquenal	106,344
132001	Prima Vacacional y Dominical	73,586
132002	Gratificación Anual	799,242
134001	Compensaciones	2,392,116
1400	<i>Seguridad Social</i>	461,904
141001	Aportaciones al ISSSTE	194,040
141004	Aportaciones al Seguro de Cesantía en Edad Avanzada y Vejez	61,884
142001	Aportaciones a FOVISSSTE	97,368
143001	Aportaciones al SAR	39,012
144001	Cuotas al Seguro de Vida Personal	69,600
1500	<i>Otras prestaciones sociales y económicas</i>	531,728
153001	Fondo para Pensiones	25,488
154001	Prestaciones Establecidas por Condiciones Generales de Trabajo	374,400
154003	Asignaciones Adicionales al Sueldo	46,400
154004	Ayuda para Útiles Escolares	42,240
154005	Ayuda para Transporte	43,200
1600	<i>Previsiones</i>	39,012
161001	Previsiones de Carácter Laboral, Económica y de Seguridad Social	39,012
1700	<i>Pago de estímulos a servidores públicos</i>	11,200
171001	Estímulos	11,200
2000	MATERIALES Y SUMINISTROS	144,000
2600	<i>Combustibles, lubricantes y aditivos</i>	144,000
261001	Combustibles y Lubricantes para Vehículos y Equipos Terrestres	144,000
3000	SERVICIOS GENERALES	1,269,300
3900	<i>Otros servicios generales</i>	1,269,300

112

Gobierno del Estado de Hidalgo



**Presupuesto de Egresos del Estado de Hidalgo
Ejercicio Fiscal 2022***Clasificación Institucional por objeto del gasto***Complementario 31**

	Descripción	Monto Presupuestado
392001	Pago de ISR	1,043,100
398001	Impuesto sobre Nóminas y Otros que se Deriven de una Relación Laboral	226,200
6000	INVERSIÓN PÚBLICA	242,970,187
6100	<i>Obra pública en bienes de dominio público</i>	242,970,187
613001	Construcción de Obras para el Abastecimiento de Agua, Petróleo, Gas, Electricidad y Telecomunicaciones	5,621,411
615001	Construcción de Vías de Comunicación	237,348,776
Subsecretaría de Ordenamiento Territorial		10,594,249
1000	SERVICIOS PERSONALES	8,918,483
1100	<i>Remuneraciones al personal de carácter permanente</i>	2,516,736
113001	Sueldos	2,516,736
1200	<i>Remuneraciones al personal de carácter transitorio</i>	960,400
121001	Honorarios Asimilables a Salarios	960,400
1300	<i>Remuneraciones adicionales y especiales</i>	4,307,487
131001	Prima Quinquenal	52,944
132001	Prima Vacacional y Dominical	87,247
132002	Gratificación Anual	1,027,700
134001	Compensaciones	3,139,596
1400	<i>Seguridad Social</i>	596,568
141001	Aportaciones al ISSSTE	251,172
141004	Aportaciones al Seguro de Cesantía en Edad Avanzada y Vejez	80,136
142001	Aportaciones a FOVISSSTE	126,060
143001	Aportaciones al SAR	50,400
144001	Cuotas al Seguro de Vida Personal	88,800
1500	<i>Otras prestaciones sociales y económicas</i>	482,692
153001	Fondo para Pensiones	33,012
154001	Prestaciones Establecidas por Condiciones Generales de Trabajo	349,200

113

Gobierno del Estado de Hidalgo



**Presupuesto de Egresos del Estado de Hidalgo
 Ejercicio Fiscal 2022**

Clasificación Institucional por objeto del gasto

Complementario 31

	Descripción	Monto Presupuestado
154003	Asignaciones Adicionales al Sueldo	17,400
154004	Ayuda para Útiles Escolares	66,880
154005	Ayuda para Transporte	16,200
1600	<i>Previsiones</i>	50,400
161001	Previsiones de Carácter Laboral, Económica y de Seguridad Social	50,400
1700	<i>Pago de estímulos a servidores públicos</i>	4,200
171001	Estímulos	4,200
2000	MATERIALES Y SUMINISTROS	102,000
2100	<i>Materiales de administración, emisión de documentos y artículos oficiales</i>	6,000
211002	Gastos de Oficina	6,000
2600	<i>Combustibles, lubricantes y aditivos</i>	96,000
261001	Combustibles y Lubricantes para Vehículos y Equipos Terrestres	96,000
3000	SERVICIOS GENERALES	1,573,766
3500	<i>Servicios de instalación, reparación, mantenimiento y conservación</i>	5,000
355001	Mantenimiento de Vehículos	5,000
3900	<i>Otros servicios generales</i>	1,568,766
392001	Pago de ISR	1,279,152
392006	Pago de Derechos	1,014
398001	Impuesto sobre Nóminas y Otros que se Deriven de una Relación Laboral	288,600
	Dirección General de Ordenamiento Territorial	3,546,677
1000	SERVICIOS PERSONALES	2,868,407
1100	<i>Remuneraciones al personal de carácter permanente</i>	745,464
113001	Sueldos	745,464
1200	<i>Remuneraciones al personal de carácter transitorio</i>	119,000
121001	Honorarios Asimilables a Salarios	119,000
1300	<i>Remuneraciones adicionales y especiales</i>	1,617,323

114

Gobierno del Estado de Hidalgo

**Presupuesto de Egresos del Estado de Hidalgo
Ejercicio Fiscal 2022***Clasificación Institucional por objeto del gasto***Complementario 31**

	Descripción	Monto Presupuestado
131001	Prima Quinquenal	32,844
132001	Prima Vacacional y Dominical	28,166
132002	Gratificación Anual	357,405
134001	Compensaciones	1,198,908
1400	Seguridad Social	176,820
141001	Aportaciones al ISSSTE	74,388
141004	Aportaciones al Seguro de Cesantía en Edad Avanzada y Vejez	23,736
142001	Aportaciones a FOVISSSTE	37,344
143001	Aportaciones al SAR	14,952
144001	Cuotas al Seguro de Vida Personal	26,400
1500	Otras prestaciones sociales y económicas	190,648
153001	Fondo para Pensiones	9,768
154001	Prestaciones Establecidas por Condiciones Generales de Trabajo	133,200
154003	Asignaciones Adicionales al Sueldo	17,400
154004	Ayuda para Útiles Escolares	14,080
154005	Ayuda para Transporte	16,200
1600	Previsiones	14,952
161001	Previsiones de Carácter Laboral, Económica y de Seguridad Social	14,952
1700	Pago de estímulos a servidores públicos	4,200
171001	Estímulos	4,200
2000	MATERIALES Y SUMINISTROS	72,000
2600	Combustibles, lubricantes y aditivos	72,000
261001	Combustibles y Lubricantes para Vehículos y Equipos Terrestres	72,000
3000	SERVICIOS GENERALES	606,270
3500	Servicios de instalación, reparación, mantenimiento y conservación	3,000
355001	Mantenimiento de Vehículos	3,000
3900	Otros servicios generales	603,270
392001	Pago de ISR	516,456

115**Gobierno del Estado de Hidalgo**

**Presupuesto de Egresos del Estado de Hidalgo
Ejercicio Fiscal 2022**

Clasificación Institucional por objeto del gasto

Complementario 31

	Descripción	Monto Presupuestado
392006	Pago de Derechos	1,014
398001	Impuesto sobre Nóminas y Otros que se Deriven de una Relación Laboral	85,800
	Subsecretaría de Gestión y Evaluación de Proyectos	819,378,859
1000	SERVICIOS PERSONALES	5,471,014
1100	<i>Remuneraciones al personal de carácter permanente</i>	1,014,384
113001	Sueldos	1,014,384
1200	<i>Remuneraciones al personal de carácter transitorio</i>	1,779,400
121001	Honorarios Asimilables a Salarios	1,779,400
1300	<i>Remuneraciones adicionales y especiales</i>	2,182,026
131001	Prima Quinquenal	48,972
132001	Prima Vacacional y Dominical	37,112
132002	Gratificación Anual	480,922
134001	Compensaciones	1,615,020
1400	<i>Seguridad Social</i>	240,648
141001	Aportaciones al ISSSTE	101,220
141004	Aportaciones al Seguro de Cesantía en Edad Avanzada y Vejez	32,280
142001	Aportaciones a FOVISSSTE	50,808
143001	Aportaciones al SAR	20,340
144001	Cuotas al Seguro de Vida Personal	36,000
1500	<i>Otras prestaciones sociales y económicas</i>	230,016
153001	Fondo para Pensiones	13,296
154001	Prestaciones Establecidas por Condiciones Generales de Trabajo	162,000
154003	Asignaciones Adicionales al Sueldo	17,400
154004	Ayuda para Útiles Escolares	21,120
154005	Ayuda para Transporte	16,200
1600	<i>Previsiones</i>	20,340
161001	Previsiones de Carácter Laboral, Económica y de Seguridad Social	20,340

116

Gobierno del Estado de Hidalgo



**Presupuesto de Egresos del Estado de Hidalgo
Ejercicio Fiscal 2022***Clasificación Institucional por objeto del gasto***Complementario 31**

	Descripción	Monto Presupuestado
1700	<i>Pago de estímulos a servidores públicos</i>	4,200
171001	Estímulos	4,200
2000	MATERIALES Y SUMINISTROS	102,000
2100	<i>Materiales de administración, emisión de documentos y artículos oficiales</i>	6,000
211002	Gastos de Oficina	6,000
2600	<i>Combustibles, lubricantes y aditivos</i>	96,000
261001	Combustibles y Lubricantes para Vehículos y Equipos Terrestres	96,000
3000	SERVICIOS GENERALES	828,302
3500	<i>Servicios de instalación, reparación, mantenimiento y conservación</i>	5,000
355001	Mantenimiento de Vehículos	5,000
3900	<i>Otros servicios generales</i>	823,302
392001	Pago de ISR	705,288
392006	Pago de Derechos	1,014
398001	Impuesto sobre Nóminas y Otros que se Deriven de una Relación Laboral	117,000
6000	INVERSIÓN PÚBLICA	812,977,543
6100	<i>Obra pública en bienes de dominio público</i>	812,977,543
615001	Construcción de Vías de Comunicación	812,977,543
Dirección General de Estudios y Proyectos		732,950,517
1000	SERVICIOS PERSONALES	13,354,864
1100	<i>Remuneraciones al personal de carácter permanente</i>	2,628,660
113001	Sueldos	2,628,660
1200	<i>Remuneraciones al personal de carácter transitorio</i>	4,580,800
121001	Honorarios Asimilables a Salarios	4,580,800
1300	<i>Remuneraciones adicionales y especiales</i>	4,805,404
131001	Prima Quinquenal	136,260
132001	Prima Vacacional y Dominical	98,621

117

Gobierno del Estado de Hidalgo



**Presupuesto de Egresos del Estado de Hidalgo
Ejercicio Fiscal 2022**

Clasificación Institucional por objeto del gasto

Complementario 31

	Descripción	Monto Presupuestado
132002	Gratificación Anual	1,118,471
134001	Compensaciones	3,452,052
1400	<i>Seguridad Social</i>	623,940
141001	Aportaciones al ISSSTE	262,296
141004	Aportaciones al Seguro de Cesantía en Edad Avanzada y Vejez	83,664
142001	Aportaciones a FOVISSSTE	131,640
143001	Aportaciones al SAR	52,740
144001	Cuotas al Seguro de Vida Personal	93,600
1500	<i>Otras prestaciones sociales y económicas</i>	649,320
153001	Fondo para Pensiones	34,440
154001	Prestaciones Establecidas por Condiciones Generales de Trabajo	453,600
154003	Asignaciones Adicionales al Sueldo	58,000
154004	Ayuda para Útiles Escolares	49,280
154005	Ayuda para Transporte	54,000
1600	<i>Previsiones</i>	52,740
161001	Previsiones de Carácter Laboral, Económica y de Seguridad Social	52,740
1700	<i>Pago de estímulos a servidores públicos</i>	14,000
171001	Estímulos	14,000
2000	MATERIALES Y SUMINISTROS	48,000
2600	<i>Combustibles, lubricantes y aditivos</i>	48,000
261001	Combustibles y Lubricantes para Vehículos y Equipos Terrestres	48,000
3000	SERVICIOS GENERALES	1,808,152
3500	<i>Servicios de instalación, reparación, mantenimiento y conservación</i>	5,000
355001	Mantenimiento de Vehículos	5,000
3900	<i>Otros servicios generales</i>	1,803,152
392001	Pago de ISR	1,497,600
392006	Pago de Derechos	1,352

118

Gobierno del Estado de Hidalgo



**Presupuesto de Egresos del Estado de Hidalgo
Ejercicio Fiscal 2022***Clasificación Institucional por objeto del gasto***Complementario 31**

	Descripción	Monto Presupuestado
398001	Impuesto sobre Nóminas y Otros que se Deriven de una Relación Laboral	304,200
6000	INVERSIÓN PÚBLICA	717,739,501
6100	<i>Obra pública en bienes de dominio público</i>	160,000,000
615001	Construcción de Vías de Comunicación	120,000,000
616001	Otras Construcciones de Ingeniería Civil u Obra Pesada	40,000,000
6200	<i>Obra pública en bienes propios</i>	557,739,501
622001	Edificación no Habitacional	557,739,501
Dirección General de Evaluación y Seguimiento		4,944,897
1000	SERVICIOS PERSONALES	4,155,701
1100	<i>Remuneraciones al personal de carácter permanente</i>	754,452
113001	Sueldos	754,452
1200	<i>Remuneraciones al personal de carácter transitorio</i>	1,009,400
121001	Honorarios Asimilables a Salarios	1,009,400
1300	<i>Remuneraciones adicionales y especiales</i>	2,094,713
131001	Prima Quinquenal	35,964
132001	Prima Vacacional y Dominical	27,388
132002	Gratificación Anual	429,781
134001	Compensaciones	1,601,580
1400	<i>Seguridad Social</i>	178,596
141001	Aportaciones al ISSSTE	75,288
141004	Aportaciones al Seguro de Cesantía en Edad Avanzada y Vejez	24,000
142001	Aportaciones a FOVISSSTE	37,764
143001	Aportaciones al SAR	15,144
144001	Cuotas al Seguro de Vida Personal	26,400
1500	<i>Otras prestaciones sociales y económicas</i>	100,596
153001	Fondo para Pensiones	9,876
154001	Prestaciones Establecidas por Condiciones Generales de Trabajo	64,800

119

Gobierno del Estado de Hidalgo

**Presupuesto de Egresos del Estado de Hidalgo
Ejercicio Fiscal 2022**

Clasificación Institucional por objeto del gasto

Complementario 31

	Descripción	Monto Presupuestado
154003	Asignaciones Adicionales al Sueldo	11,600
154004	Ayuda para Útiles Escolares	3,520
154005	Ayuda para Transporte	10,800
1600	<i>Previsiones</i>	15,144
161001	Previsiones de Carácter Laboral, Económica y de Seguridad Social	15,144
1700	<i>Pago de estímulos a servidores públicos</i>	2,800
171001	Estímulos	2,800
2000	MATERIALES Y SUMINISTROS	48,000
2600	<i>Combustibles, lubricantes y aditivos</i>	48,000
261001	Combustibles y Lubricantes para Vehículos y Equipos Terrestres	48,000
3000	SERVICIOS GENERALES	741,196
3500	<i>Servicios de instalación, reparación, mantenimiento y conservación</i>	3,000
355001	Mantenimiento de Vehículos	3,000
3900	<i>Otros servicios generales</i>	738,196
392001	Pago de ISR	651,720
392006	Pago de Derechos	676
398001	Impuesto sobre Nóminas y Otros que se Deriven de una Relación Laboral	85,800
Dirección General de Innovación y Mejora Continua		5,635,031
1000	SERVICIOS PERSONALES	4,859,251
1100	<i>Remuneraciones al personal de carácter permanente</i>	880,008
113001	Sueldos	880,008
1200	<i>Remuneraciones al personal de carácter transitorio</i>	1,583,400
121001	Honorarios Asimilables a Salarios	1,583,400
1300	<i>Remuneraciones adicionales y especiales</i>	2,008,703
131001	Prima Quinquenal	14,268
132001	Prima Vacacional y Dominical	32,573
132002	Gratificación Anual	439,494
Gobierno del Estado de Hidalgo		120



**Presupuesto de Egresos del Estado de Hidalgo
Ejercicio Fiscal 2022***Clasificación Institucional por objeto del gasto***Complementario 31**

	Descripción	Monto Presupuestado
134001	Compensaciones	1,522,368
1400	<i>Seguridad Social</i>	208,704
141001	Aportaciones al ISSSTE	87,816
141004	Aportaciones al Seguro de Cesantía en Edad Avanzada y Vejez	27,996
142001	Aportaciones a FOVISSSTE	44,040
143001	Aportaciones al SAR	17,652
144001	Cuotas al Seguro de Vida Personal	31,200
1500	<i>Otras prestaciones sociales y económicas</i>	156,584
153001	Fondo para Pensiones	11,544
154001	Prestaciones Establecidas por Condiciones Generales de Trabajo	104,400
154003	Asignaciones Adicionales al Sueldo	17,400
154004	Ayuda para Útiles Escolares	7,040
154005	Ayuda para Transporte	16,200
1600	<i>Previsiones</i>	17,652
161001	Previsiones de Carácter Laboral, Económica y de Seguridad Social	17,652
1700	<i>Pago de estímulos a servidores públicos</i>	4,200
171001	Estímulos	4,200
2000	MATERIALES Y SUMINISTROS	48,000
2600	<i>Combustibles, lubricantes y aditivos</i>	48,000
261001	Combustibles y Lubricantes para Vehículos y Equipos Terrestres	48,000
3000	SERVICIOS GENERALES	727,780
3500	<i>Servicios de instalación, reparación, mantenimiento y conservación</i>	3,000
355001	Mantenimiento de Vehículos	3,000
3900	<i>Otros servicios generales</i>	724,780
392001	Pago de ISR	622,704
392006	Pago de Derechos	676
398001	Impuesto sobre Nóminas y Otros que se Deriven de una Relación Laboral	101,400

121**Gobierno del Estado de Hidalgo**

**Presupuesto de Egresos del Estado de Hidalgo
Ejercicio Fiscal 2022**

Clasificación Institucional por objeto del gasto

Complementario 31

Descripción		Monto Presupuestado
Dirección General de Control y Enlace Normativo		2,549,046
1000	SERVICIOS PERSONALES	2,076,322
1100	<i>Remuneraciones al personal de carácter permanente</i>	407,988
113001	Sueldos	407,988
1200	<i>Remuneraciones al personal de carácter transitorio</i>	407,400
121001	Honorarios Asimilables a Salarios	407,400
1300	<i>Remuneraciones adicionales y especiales</i>	1,077,050
131001	Prima Quinquenal	9,324
132001	Prima Vacacional y Dominical	14,679
132002	Gratificación Anual	225,107
134001	Compensaciones	827,940
1400	<i>Seguridad Social</i>	96,708
141001	Aportaciones al ISSSTE	40,704
141004	Aportaciones al Seguro de Cesantía en Edad Avanzada y Vejez	12,984
142001	Aportaciones a FOVISSSTE	20,436
143001	Aportaciones al SAR	8,184
144001	Cuotas al Seguro de Vida Personal	14,400
1500	<i>Otras prestaciones sociales y económicas</i>	77,592
153001	Fondo para Pensiones	5,352
154001	Prestaciones Establecidas por Condiciones Generales de Trabajo	54,000
154003	Asignaciones Adicionales al Sueldo	5,800
154004	Ayuda para Útiles Escolares	7,040
154005	Ayuda para Transporte	5,400
1600	<i>Previsiones</i>	8,184
161001	Previsiones de Carácter Laboral, Económica y de Seguridad Social	8,184
1700	<i>Pago de estímulos a servidores públicos</i>	1,400
171001	Estímulos	1,400
2000	MATERIALES Y SUMINISTROS	72,000
Gobierno del Estado de Hidalgo		122

**Presupuesto de Egresos del Estado de Hidalgo
Ejercicio Fiscal 2022***Clasificación Institucional por objeto del gasto***Complementario 31**

	Descripción	Monto Presupuestado
2600	<i>Combustibles, lubricantes y aditivos</i>	72,000
261001	Combustibles y Lubricantes para Vehículos y Equipos Terrestres	72,000
3000	SERVICIOS GENERALES	400,724
3500	<i>Servicios de instalación, reparación, mantenimiento y conservación</i>	4,000
355001	Mantenimiento de Vehículos	4,000
3900	<i>Otros servicios generales</i>	396,724
392001	Pago de ISR	349,248
392006	Pago de Derechos	676
398001	Impuesto sobre Nóminas y Otros que se Deriven de una Relación Laboral	46,800
Dirección General de Administración de Programas de Obra		31,977,515
1000	SERVICIOS PERSONALES	24,560,474
1100	<i>Remuneraciones al personal de carácter permanente</i>	5,656,932
113001	Sueldos	5,656,932
1200	<i>Remuneraciones al personal de carácter transitorio</i>	6,595,400
121001	Honorarios Asimilables a Salarios	6,595,400
1300	<i>Remuneraciones adicionales y especiales</i>	9,505,866
131001	Prima Quinquenal	247,776
132001	Prima Vacacional y Dominical	208,181
132002	Gratificación Anual	2,279,653
134001	Compensaciones	6,770,256
1400	<i>Seguridad Social</i>	1,342,884
141001	Aportaciones al ISSSTE	564,552
141004	Aportaciones al Seguro de Cesantía en Edad Avanzada y Vejez	180,000
142001	Aportaciones a FOVISSSTE	283,284
143001	Aportaciones al SAR	113,448
144001	Cuotas al Seguro de Vida Personal	201,600
1500	<i>Otras prestaciones sociales y económicas</i>	1,320,744

123**Gobierno del Estado de Hidalgo**

**Presupuesto de Egresos del Estado de Hidalgo
 Ejercicio Fiscal 2022**

Clasificación Institucional por objeto del gasto

Complementario 31

	Descripción	Monto Presupuestado
153001	Fondo para Pensiones	74,184
154001	Prestaciones Establecidas por Condiciones Generales de Trabajo	928,800
154003	Asignaciones Adicionales al Sueldo	104,400
154004	Ayuda para Útiles Escolares	116,160
154005	Ayuda para Transporte	97,200
1600	<i>Previsiones</i>	113,448
161001	Previsiones de Carácter Laboral, Económica y de Seguridad Social	113,448
1700	<i>Pago de estímulos a servidores públicos</i>	25,200
171001	Estímulos	25,200
2000	MATERIALES Y SUMINISTROS	2,606,571
2100	<i>Materiales de administración, emisión de documentos y artículos oficiales</i>	272,741
211001	Material de Oficina	80,000
211002	Gastos de Oficina	39,800
214001	Materiales y Útiles Consumibles para el Procesamiento en Equipos y Bienes Informáticos	75,000
215001	Suscripciones a Publicaciones y Periódicos	3,962
216001	Material de Limpieza	73,979
2200	<i>Alimentos y utensilios</i>	160,349
221007	Productos Alimenticios	160,349
2400	<i>Materiales y artículos de construcción y de reparación</i>	45,581
242001	Cemento y Productos de Concreto	30,791
243001	Cal, Yeso y Productos de Yeso	14,790
2600	<i>Combustibles, lubricantes y aditivos</i>	2,127,900
261001	Combustibles y Lubricantes para Vehículos y Equipos Terrestres	2,127,900
3000	SERVICIOS GENERALES	4,810,470
3200	<i>Servicios de arrendamiento</i>	914,003
323002	Arrendamiento de Equipo de Fotocopiado	914,003

124

Gobierno del Estado de Hidalgo



**Presupuesto de Egresos del Estado de Hidalgo
Ejercicio Fiscal 2022***Clasificación Institucional por objeto del gasto***Complementario 31**

	Descripción	Monto Presupuestado
3500	<i>Servicios de instalación, reparación, mantenimiento y conservación</i>	256,170
355001	Mantenimiento de Vehículos	193,842
357001	Mantenimiento de Maquinaria y Equipo	62,328
3600	<i>Servicios de comunicación social y publicidad</i>	87,615
361002	Impresiones y Publicaciones Oficiales	87,615
3900	<i>Otros servicios generales</i>	3,552,682
392001	Pago de ISR	2,865,624
392006	Pago de Derechos	31,858
398001	Impuesto sobre Nóminas y Otros que se Deriven de una Relación Laboral	655,200



**Presupuesto de Egresos del Estado de Hidalgo
Ejercicio Fiscal 2022**

Clasificación Institucional por objeto del gasto

Complementario 31

Descripción		Monto Presupuestado
Secretaría del Medio Ambiente y Recursos Naturales		117,085,140
Secretaría de Medio Ambiente y Recursos Naturales		36,349,183
1000	SERVICIOS PERSONALES	21,964,823
1100	Remuneraciones al personal de carácter permanente	4,767,840
113001	Sueldos	4,767,840
1200	Remuneraciones al personal de carácter transitorio	5,072,200
121001	Honorarios Asimilables a Salarios	5,072,200
1300	Remuneraciones adicionales y especiales	10,135,947
131001	Prima Quinquenal	34,020
132001	Prima Vacacional y Dominical	160,061
132002	Gratificación Anual	2,251,450
134001	Compensaciones	7,690,416
1400	Seguridad Social	1,129,896
141001	Aportaciones al ISSSTE	475,752
141004	Aportaciones al Seguro de Cesantía en Edad Avanzada y Vejez	151,776
142001	Aportaciones a FOVISSSTE	238,800
143001	Aportaciones al SAR	95,568
144001	Cuotas al Seguro de Vida Personal	168,000
1500	Otras prestaciones sociales y económicas	761,972
153001	Fondo para Pensiones	62,532
154001	Prestaciones Establecidas por Condiciones Generales de Trabajo	558,000
154003	Asignaciones Adicionales al Sueldo	5,800
154004	Ayuda para Útiles Escolares	130,240
154005	Ayuda para Transporte	5,400
1600	Previsiones	95,568
161001	Previsiones de Carácter Laboral, Económica y de Seguridad Social	95,568
1700	Pago de estímulos a servidores públicos	1,400
171001	Estímulos	1,400
Gobierno del Estado de Hidalgo		126

**Presupuesto de Egresos del Estado de Hidalgo
Ejercicio Fiscal 2022***Clasificación Institucional por objeto del gasto***Complementario 31**

	Descripción	Monto Presupuestado
2000	MATERIALES Y SUMINISTROS	5,662,955
2100	<i>Materiales de administración, emisión de documentos y artículos oficiales</i>	1,897,950
211001	Material de Oficina	250,000
211002	Gastos de Oficina	74,000
211003	Muebles de Oficina, Estantería y Equipo de Administración	73,950
214001	Materiales y Útiles Consumibles para el Procesamiento en Equipos y Bienes Informáticos	1,200,000
216001	Material de Limpieza	300,000
2400	<i>Materiales y artículos de construcción y de reparación</i>	32,790
246001	Material Eléctrico	32,790
2500	<i>Productos químicos, farmacéuticos y de laboratorio</i>	292,136
251001	Sustancias Químicas	292,136
2600	<i>Combustibles, lubricantes y aditivos</i>	2,932,970
261001	Combustibles y Lubricantes para Vehículos y Equipos Terrestres	2,932,970
2700	<i>Vestuario, blancos, prendas de protección y artículos deportivos</i>	169,195
271001	Vestuario y Uniformes	169,195
2900	<i>Herramientas, refacciones y accesorios menores</i>	337,914
292001	Refacciones y Accesorios Menores de Edificios	6,000
294001	Refacciones y Accesorios Menores de Equipo de Cómputo y Tecnologías de la Información	181,914
296001	Refacciones para vehículos y equipos de transporte	150,000
3000	SERVICIOS GENERALES	8,721,405
3100	<i>Servicios básicos</i>	929,700
311001	Servicio de Energía Eléctrica	302,100
313001	Servicio de Agua	108,000
316003	Servicios de Internet	33,600
318001	Servicio Postal	6,000
319001	Servicios Integrales y Otros Servicios	480,000
		127

Gobierno del Estado de Hidalgo

**Presupuesto de Egresos del Estado de Hidalgo
Ejercicio Fiscal 2022**

Clasificación Institucional por objeto del gasto

Complementario 31

	Descripción	Monto Presupuestado
3200	<i>Servicios de arrendamiento</i>	438,600
322001	Arrendamiento de Edificios	420,000
327001	Arrendamiento de Activos Intangibles	18,600
3300	<i>Servicios profesionales, científicos, técnicos y otros servicios</i>	1,810,975
334001	Capacitación	127,500
336001	Servicios de Apoyo Administrativo, Fotocopiado e Impresión	20,000
338001	Servicios de Vigilancia	1,663,475
3500	<i>Servicios de instalación, reparación, mantenimiento y conservación</i>	1,723,844
351001	Conservación y Mantenimiento Menor de Inmuebles	770,950
352001	Mantenimiento de Mobiliario y Equipo de Administración, Educacional y Recreativo	27,894
352002	Mantenimiento de Equipo y Aparatos de Comunicación y Telecomunicación	25,000
355001	Mantenimiento de Vehículos	900,000
3600	<i>Servicios de comunicación social y publicidad</i>	11,000
361002	Impresiones y Publicaciones Oficiales	11,000
3700	<i>Servicios de traslado y viáticos</i>	50,000
375001	Viáticos en el País	50,000
3800	<i>Servicios oficiales</i>	30,000
382001	Gastos de Orden Social y Cultural	30,000
3900	<i>Otros servicios generales</i>	3,727,286
392001	Pago de ISR	3,121,356
392006	Pago de Derechos	59,930
398001	Impuesto sobre Nóminas y Otros que se Deriven de una Relación Laboral	546,000
	Subsecretaría de Política Ambiental	5,831,644
1000	SERVICIOS PERSONALES	4,480,915
1100	<i>Remuneraciones al personal de carácter permanente</i>	1,164,276
113001	Sueldos	1,164,276

128

Gobierno del Estado de Hidalgo



**Presupuesto de Egresos del Estado de Hidalgo
Ejercicio Fiscal 2022***Clasificación Institucional por objeto del gasto***Complementario 31**

	Descripción	Monto Presupuestado
1300	<i>Remuneraciones adicionales y especiales</i>	2,876,943
132001	Prima Vacacional y Dominical	38,818
132002	Gratificación Anual	612,137
134001	Compensaciones	2,225,988
1400	<i>Seguridad Social</i>	275,664
141001	Aportaciones al ISSSTE	116,172
141004	Aportaciones al Seguro de Cesantía en Edad Avanzada y Vejez	37,056
142001	Aportaciones a FOVISSSTE	58,296
143001	Aportaciones al SAR	23,340
144001	Cuotas al Seguro de Vida Personal	40,800
1500	<i>Otras prestaciones sociales y económicas</i>	140,692
153001	Fondo para Pensiones	15,252
154001	Prestaciones Establecidas por Condiciones Generales de Trabajo	100,800
154004	Ayuda para Útiles Escolares	24,640
1600	<i>Previsiones</i>	23,340
161001	Previsiones de Carácter Laboral, Económica y de Seguridad Social	23,340
2000	MATERIALES Y SUMINISTROS	12,775
2100	<i>Materiales de administración, emisión de documentos y artículos oficiales</i>	12,775
215001	Suscripciones a Publicaciones y Periódicos	12,775
3000	SERVICIOS GENERALES	1,337,954
3300	<i>Servicios profesionales, científicos, técnicos y otros servicios</i>	47,618
331001	Servicios Legales	4,060
336001	Servicios de Apoyo Administrativo, Fotocopiado e Impresión	43,558
3600	<i>Servicios de comunicación social y publicidad</i>	280,560
361001	Difusión de Programas y Actividades Gubernamentales	70,000
361002	Impresiones y Publicaciones Oficiales	210,560
3900	<i>Otros servicios generales</i>	1,009,776
		129

Gobierno del Estado de Hidalgo

**Presupuesto de Egresos del Estado de Hidalgo
Ejercicio Fiscal 2022**

Clasificación Institucional por objeto del gasto

Complementario 31

	Descripción	Monto Presupuestado
392001	Pago de ISR	877,176
398001	Impuesto sobre Nóminas y Otros que se Deriven de una Relación Laboral	132,600
Dirección General de Ordenamiento Ecológico Territorial		3,561,451
1000	SERVICIOS PERSONALES	2,974,009
1100	<i>Remuneraciones al personal de carácter permanente</i>	547,884
113001	Sueldos	547,884
1200	<i>Remuneraciones al personal de carácter transitorio</i>	715,400
121001	Honorarios Asimilables a Salarios	715,400
1300	<i>Remuneraciones adicionales y especiales</i>	1,491,133
132001	Prima Vacacional y Dominical	18,267
132002	Gratificación Anual	309,058
134001	Compensaciones	1,163,808
1400	<i>Seguridad Social</i>	129,744
141001	Aportaciones al ISSSTE	54,660
141004	Aportaciones al Seguro de Cesantía en Edad Avanzada y Vejez	17,448
142001	Aportaciones a FOVISSSTE	27,444
143001	Aportaciones al SAR	10,992
144001	Cuotas al Seguro de Vida Personal	19,200
1500	<i>Otras prestaciones sociales y económicas</i>	78,856
153001	Fondo para Pensiones	7,176
154001	Prestaciones Establecidas por Condiciones Generales de Trabajo	57,600
154004	Ayuda para Útiles Escolares	14,080
1600	<i>Previsiones</i>	10,992
161001	Previsiones de Carácter Laboral, Económica y de Seguridad Social	10,992
3000	SERVICIOS GENERALES	587,442
3200	<i>Servicios de arrendamiento</i>	60,030
327001	Arrendamiento de Activos Intangibles	60,030
		130

Gobierno del Estado de Hidalgo

**Presupuesto de Egresos del Estado de Hidalgo
Ejercicio Fiscal 2022***Clasificación Institucional por objeto del gasto***Complementario 31**

	Descripción	Monto Presupuestado
3900	<i>Otros servicios generales</i>	527,412
392001	Pago de ISR	465,012
398001	Impuesto sobre Nóminas y Otros que se Deriven de una Relación Laboral	62,400
Dirección General de Recursos Naturales		21,397,862
1000	SERVICIOS PERSONALES	18,271,216
1100	<i>Remuneraciones al personal de carácter permanente</i>	6,566,400
113001	Sueldos	6,566,400
1200	<i>Remuneraciones al personal de carácter transitorio</i>	4,611,600
121001	Honorarios Asimilables a Salarios	4,611,600
1300	<i>Remuneraciones adicionales y especiales</i>	3,565,208
132001	Prima Vacacional y Dominical	220,016
132002	Gratificación Anual	1,517,640
134001	Compensaciones	1,827,552
1400	<i>Seguridad Social</i>	1,569,408
141001	Aportaciones al ISSSTE	655,416
141004	Aportaciones al Seguro de Cesantía en Edad Avanzada y Vejez	208,668
142001	Aportaciones a FOVISSSTE	328,512
143001	Aportaciones al SAR	132,012
144001	Cuotas al Seguro de Vida Personal	244,800
1500	<i>Otras prestaciones sociales y económicas</i>	1,825,188
153001	Fondo para Pensiones	86,388
154001	Prestaciones Establecidas por Condiciones Generales de Trabajo	1,393,200
154003	Asignaciones Adicionales al Sueldo	5,800
154004	Ayuda para Útiles Escolares	334,400
154005	Ayuda para Transporte	5,400
1600	<i>Previsiones</i>	132,012
161001	Previsiones de Carácter Laboral, Económica y de Seguridad Social	132,012

131**Gobierno del Estado de Hidalgo**

**Presupuesto de Egresos del Estado de Hidalgo
 Ejercicio Fiscal 2022**

Clasificación Institucional por objeto del gasto

Complementario 31

	Descripción	Monto Presupuestado
1700	<i>Pago de estímulos a servidores públicos</i>	1,400
171001	Estímulos	1,400
2000	MATERIALES Y SUMINISTROS	782,106
2100	<i>Materiales de administración, emisión de documentos y artículos oficiales</i>	84,660
218002	Identificadores e Iconos de Señalización	84,660
2300	<i>Materias primas y materiales de producción y comercialización</i>	32,480
231001	Productos Agrícolas	32,480
2400	<i>Materiales y artículos de construcción y de reparación</i>	13,290
249001	Otros Materiales y Artículos de Construcción y Reparación	13,290
2500	<i>Productos químicos, farmacéuticos y de laboratorio</i>	143,192
252001	Plaguicidas, Abonos y Fertilizantes	40,520
253001	Medicinas y Productos Farmacéuticos	11,032
256001	Fibras Sintéticas, Hules, Plásticos y Derivados	91,640
2700	<i>Vestuario, blancos, prendas de protección y artículos deportivos</i>	504,998
272001	Prendas de Seguridad y Protección Personal	504,998
2900	<i>Herramientas, refacciones y accesorios menores</i>	3,486
291001	Herramientas Menores	3,486
3000	SERVICIOS GENERALES	2,344,540
3500	<i>Servicios de instalación, reparación, mantenimiento y conservación</i>	227,404
352002	Mantenimiento de Equipo y Aparatos de Comunicación y Telecomunicación	213,440
357001	Mantenimiento de Maquinaria y Equipo	13,964
3900	<i>Otros servicios generales</i>	2,117,136
392001	Pago de ISR	1,321,536
398001	Impuesto sobre Nóminas y Otros que se Deriven de una Relación Laboral	795,600
	Dirección General de Gestión de Calidad del Aire	5,154,421
1000	SERVICIOS PERSONALES	2,507,436

132

Gobierno del Estado de Hidalgo



**Presupuesto de Egresos del Estado de Hidalgo
Ejercicio Fiscal 2022***Clasificación Institucional por objeto del gasto***Complementario 31**

	Descripción	Monto Presupuestado
1100	<i>Remuneraciones al personal de carácter permanente</i>	411,756
113001	Sueldos	411,756
1200	<i>Remuneraciones al personal de carácter transitorio</i>	779,800
121001	Honorarios Asimilables a Salarios	779,800
1300	<i>Remuneraciones adicionales y especiales</i>	1,168,920
132001	Prima Vacacional y Dominical	13,728
132002	Gratificación Anual	239,652
134001	Compensaciones	915,540
1400	<i>Seguridad Social</i>	97,464
141001	Aportaciones al ISSSTE	41,088
141004	Aportaciones al Seguro de Cesantía en Edad Avanzada y Vejez	13,104
142001	Aportaciones a FOVISSSTE	20,616
143001	Aportaciones al SAR	8,256
144001	Cuotas al Seguro de Vida Personal	14,400
1500	<i>Otras prestaciones sociales y económicas</i>	41,240
153001	Fondo para Pensiones	5,400
154001	Prestaciones Establecidas por Condiciones Generales de Trabajo	28,800
154004	Ayuda para Útiles Escolares	7,040
1600	<i>Previsiones</i>	8,256
161001	Previsiones de Carácter Laboral, Económica y de Seguridad Social	8,256
2000	MATERIALES Y SUMINISTROS	1,969,013
2400	<i>Materiales y artículos de construcción y de reparación</i>	34,132
246001	Material Eléctrico	30,657
249001	Otros Materiales y Artículos de Construcción y Reparación	3,475
2500	<i>Productos químicos, farmacéuticos y de laboratorio</i>	472,698
255001	Materiales, Accesorios y Suministros de Laboratorio	466,649
256001	Fibras Sintéticas, Hules, Plásticos y Derivados	6,049
2700	<i>Vestuario, blancos, prendas de protección y artículos deportivos</i>	2,731
		133

Gobierno del Estado de Hidalgo

**Presupuesto de Egresos del Estado de Hidalgo
 Ejercicio Fiscal 2022**

Clasificación Institucional por objeto del gasto

Complementario 31

	Descripción	Monto Presupuestado
272001	Prendas de Seguridad y Protección Personal	2,731
2900	<i>Herramientas, refacciones y accesorios menores</i>	1,459,452
294001	Refacciones y Accesorios Menores de Equipo de Cómputo y Tecnologías de la Información	38,889
295001	Refacciones y Accesorios Menores de Equipo e Instrumental Médico y de Laboratorio	1,176,137
298001	Refacciones y Accesorios Menores de Maquinaria y Otros Equipos	244,426
3000	SERVICIOS GENERALES	623,452
3500	<i>Servicios de instalación, reparación, mantenimiento y conservación</i>	133,980
354001	Instalación, Reparación y Mantenimiento de Equipo e Instrumental Médico y de Laboratorio	133,980
3600	<i>Servicios de comunicación social y publicidad</i>	70,000
361001	Difusión de Programas y Actividades Gubernamentales	70,000
3900	<i>Otros servicios generales</i>	419,472
392001	Pago de ISR	372,672
398001	Impuesto sobre Nóminas y Otros que se Deriven de una Relación Laboral	46,800
5000	BIENES MUEBLES, INMUEBLES E INTANGIBLES	54,520
5600	<i>Maquinaria, otros equipos y herramientas</i>	54,520
564001	Sistemas de Aire Acondicionado, Calefacción y de Refrigeración Industrial y Comercial	54,520
Consejo de Administración del Parque Nacional "El Chico"		3,822,977
1000	SERVICIOS PERSONALES	3,118,730
1100	<i>Remuneraciones al personal de carácter permanente</i>	70,464
113001	Sueldos	70,464
1200	<i>Remuneraciones al personal de carácter transitorio</i>	2,503,200
121001	Honorarios Asimilables a Salarios	2,503,200
1300	<i>Remuneraciones adicionales y especiales</i>	526,106
132001	Prima Vacacional y Dominical	2,349

134

Gobierno del Estado de Hidalgo

**Presupuesto de Egresos del Estado de Hidalgo
Ejercicio Fiscal 2022***Clasificación Institucional por objeto del gasto***Complementario 31**

	Descripción	Monto Presupuestado
132002	Gratificación Anual	90,881
134001	Compensaciones	432,876
1400	<i>Seguridad Social</i>	16,620
141001	Aportaciones al ISSSTE	7,032
141004	Aportaciones al Seguro de Cesantía en Edad Avanzada y Vejez	2,244
142001	Aportaciones a FOVISSSTE	3,528
143001	Aportaciones al SAR	1,416
144001	Cuotas al Seguro de Vida Personal	2,400
1500	<i>Otras prestaciones sociales y económicas</i>	924
153001	Fondo para Pensiones	924
1600	<i>Previsiones</i>	1,416
161001	Previsiones de Carácter Laboral, Económica y de Seguridad Social	1,416
2000	MATERIALES Y SUMINISTROS	301,742
2100	<i>Materiales de administración, emisión de documentos y artículos oficiales</i>	38,808
211001	Material de Oficina	3,950
211003	Muebles de Oficina, Estantería y Equipo de Administración	15,543
214001	Materiales y Útiles Consumibles para el Procesamiento en Equipos y Bienes Informáticos	1,015
216001	Material de Limpieza	18,300
2400	<i>Materiales y artículos de construcción y de reparación</i>	56,461
241001	Productos Minerales no Metálicos	14,871
242001	Cemento y Productos de Concreto	2,436
246001	Material Eléctrico	23,300
247001	Artículos Metálicos para la Construcción	2,700
249001	Otros Materiales y Artículos de Construcción y Reparación	13,154
2600	<i>Combustibles, lubricantes y aditivos</i>	180,571
261001	Combustibles y Lubricantes para Vehículos y Equipos Terrestres	180,571

135

Gobierno del Estado de Hidalgo



**Presupuesto de Egresos del Estado de Hidalgo
 Ejercicio Fiscal 2022**

Clasificación Institucional por objeto del gasto

Complementario 31

	Descripción	Monto Presupuestado
2700	<i>Vestuario, blancos, prendas de protección y artículos deportivos</i>	16,994
272001	Prendas de Seguridad y Protección Personal	16,994
2900	<i>Herramientas, refacciones y accesorios menores</i>	8,908
291001	Herramientas Menores	8,154
292001	Refacciones y Accesorios Menores de Edificios	754
3000	SERVICIOS GENERALES	402,505
3100	<i>Servicios básicos</i>	51,480
312001	Gas	4,680
314001	Servicio Telefónico Tradicional	4,800
316003	Servicios de Internet	42,000
3300	<i>Servicios profesionales, científicos, técnicos y otros servicios</i>	61,081
336001	Servicios de Apoyo Administrativo, Fotocopiado e Impresión	61,081
3500	<i>Servicios de instalación, reparación, mantenimiento y conservación</i>	93,000
352002	Mantenimiento de Equipo y Aparatos de Comunicación y Telecomunicación	60,000
355001	Mantenimiento de Vehículos	29,000
357001	Mantenimiento de Maquinaria y Equipo	4,000
3900	<i>Otros servicios generales</i>	196,944
392001	Pago de ISR	189,144
398001	Impuesto sobre Nóminas y Otros que se Deriven de una Relación Laboral	7,800
	Procuraduría Estatal de Protección al Ambiente	6,540,097
1000	SERVICIOS PERSONALES	4,849,691
1100	<i>Remuneraciones al personal de carácter permanente</i>	1,228,476
113001	Sueldos	1,228,476
1200	<i>Remuneraciones al personal de carácter transitorio</i>	452,200
121001	Honorarios Asimilables a Salarios	452,200
1300	<i>Remuneraciones adicionales y especiales</i>	2,675,935

136

Gobierno del Estado de Hidalgo



**Presupuesto de Egresos del Estado de Hidalgo
Ejercicio Fiscal 2022***Clasificación Institucional por objeto del gasto***Complementario 31**

	Descripción	Monto Presupuestado
132001	Prima Vacacional y Dominical	40,957
132002	Gratificación Anual	590,886
134001	Compensaciones	2,044,092
1400	Seguridad Social	291,072
141001	Aportaciones al ISSSTE	122,604
141004	Aportaciones al Seguro de Cesantía en Edad Avanzada y Vejez	39,108
142001	Aportaciones a FOVISSSTE	61,524
143001	Aportaciones al SAR	24,636
144001	Cuotas al Seguro de Vida Personal	43,200
1500	Otras prestaciones sociales y económicas	177,372
153001	Fondo para Pensiones	16,092
154001	Prestaciones Establecidas por Condiciones Generales de Trabajo	129,600
154004	Ayuda para Útiles Escolares	31,680
1600	Previsiones	24,636
161001	Previsiones de Carácter Laboral, Económica y de Seguridad Social	24,636
2000	MATERIALES Y SUMINISTROS	257,919
2100	<i>Materiales de administración, emisión de documentos y artículos oficiales</i>	<i>89,153</i>
211001	Material de Oficina	35,129
211002	Gastos de Oficina	10,000
214001	Materiales y Útiles Consumibles para el Procesamiento en Equipos y Bienes Informáticos	20,501
216001	Material de Limpieza	23,523
2600	Combustibles, lubricantes y aditivos	168,766
261001	Combustibles y Lubricantes para Vehículos y Equipos Terrestres	168,766
3000	SERVICIOS GENERALES	1,432,487
3300	<i>Servicios profesionales, científicos, técnicos y otros servicios</i>	<i>372,212</i>
336001	Servicios de Apoyo Administrativo, Fotocopiado e Impresión	16,208

137

Gobierno del Estado de Hidalgo



**Presupuesto de Egresos del Estado de Hidalgo
Ejercicio Fiscal 2022**

Clasificación Institucional por objeto del gasto

Complementario 31

	Descripción	Monto Presupuestado
338001	Servicios de Vigilancia	356,004
3500	<i>Servicios de instalación, reparación, mantenimiento y conservación</i>	74,000
355001	Mantenimiento de Vehículos	74,000
3900	<i>Otros servicios generales</i>	986,275
392001	Pago de ISR	832,656
392006	Pago de Derechos	13,219
398001	Impuesto sobre Nóminas y Otros que se Deriven de una Relación Laboral	140,400
Dirección General de Normatividad Ambiental		6,181,667
1000	SERVICIOS PERSONALES	5,137,008
1100	<i>Remuneraciones al personal de carácter permanente</i>	1,027,344
113001	Sueldos	1,027,344
1200	<i>Remuneraciones al personal de carácter transitorio</i>	1,068,200
121001	Honorarios Asimilables a Salarios	1,068,200
1300	<i>Remuneraciones adicionales y especiales</i>	2,638,680
132001	Prima Vacacional y Dominical	34,253
132002	Gratificación Anual	555,451
134001	Compensaciones	2,048,976
1400	<i>Seguridad Social</i>	243,276
141001	Aportaciones al ISSSTE	102,504
141004	Aportaciones al Seguro de Cesantía en Edad Avanzada y Vejez	32,712
142001	Aportaciones a FOVISSSTE	51,456
143001	Aportaciones al SAR	20,604
144001	Cuotas al Seguro de Vida Personal	36,000
1500	<i>Otras prestaciones sociales y económicas</i>	138,904
153001	Fondo para Pensiones	13,464
154001	Prestaciones Establecidas por Condiciones Generales de Trabajo	100,800
154004	Ayuda para Útiles Escolares	24,640

138

Gobierno del Estado de Hidalgo



**Presupuesto de Egresos del Estado de Hidalgo
Ejercicio Fiscal 2022***Clasificación Institucional por objeto del gasto***Complementario 31**

	Descripción	Monto Presupuestado
1600	<i>Previsiones</i>	20,604
161001	Previsiones de Carácter Laboral, Económica y de Seguridad Social	20,604
2000	MATERIALES Y SUMINISTROS	70,605
2100	<i>Materiales de administración, emisión de documentos y artículos oficiales</i>	5,878
211003	Muebles de Oficina, Estantería y Equipo de Administración	5,878
2700	<i>Vestuario, blancos, prendas de protección y artículos deportivos</i>	64,727
272001	Prendas de Seguridad y Protección Personal	64,727
3000	SERVICIOS GENERALES	974,054
3300	<i>Servicios profesionales, científicos, técnicos y otros servicios</i>	46,022
334001	Capacitación	36,540
336002	Formas Valoradas	9,482
3900	<i>Otros servicios generales</i>	928,032
392001	Pago de ISR	811,032
398001	Impuesto sobre Nóminas y Otros que se Deriven de una Relación Laboral	117,000
	Dirección General de Cuencas y Planeación Hídrica	7,353,279
1000	SERVICIOS PERSONALES	6,054,043
1100	<i>Remuneraciones al personal de carácter permanente</i>	549,240
113001	Sueldos	549,240
1200	<i>Remuneraciones al personal de carácter transitorio</i>	3,722,600
121001	Honorarios Asimilables a Salarios	3,722,600
1300	<i>Remuneraciones adicionales y especiales</i>	1,580,219
132001	Prima Vacacional y Dominical	18,312
132002	Gratificación Anual	322,883
134001	Compensaciones	1,239,024
1400	<i>Seguridad Social</i>	130,008
141001	Aportaciones al ISSSTE	54,804

139

Gobierno del Estado de Hidalgo



**Presupuesto de Egresos del Estado de Hidalgo
Ejercicio Fiscal 2022**

Clasificación Institucional por objeto del gasto

Complementario 31

	Descripción	Monto Presupuestado
141004	Aportaciones al Seguro de Cesantía en Edad Avanzada y Vejez	17,484
142001	Aportaciones a FOVISSSTE	27,504
143001	Aportaciones al SAR	11,016
144001	Cuotas al Seguro de Vida Personal	19,200
1500	<i>Otras prestaciones sociales y económicas</i>	60,960
153001	Fondo para Pensiones	7,200
154001	Prestaciones Establecidas por Condiciones Generales de Trabajo	43,200
154004	Ayuda para Útiles Escolares	10,560
1600	<i>Previsiones</i>	11,016
161001	Previsiones de Carácter Laboral, Económica y de Seguridad Social	11,016
2000	MATERIALES Y SUMINISTROS	406,350
2400	<i>Materiales y artículos de construcción y de reparación</i>	37,646
249001	Otros Materiales y Artículos de Construcción y Reparación	37,646
2700	<i>Vestuario, blancos, prendas de protección y artículos deportivos</i>	302,544
272001	Prendas de Seguridad y Protección Personal	302,544
2900	<i>Herramientas, refacciones y accesorios menores</i>	66,160
291001	Herramientas Menores	66,160
3000	SERVICIOS GENERALES	892,886
3500	<i>Servicios de instalación, reparación, mantenimiento y conservación</i>	330,650
357001	Mantenimiento de Maquinaria y Equipo	330,650
3900	<i>Otros servicios generales</i>	562,236
392001	Pago de ISR	499,836
398001	Impuesto sobre Nóminas y Otros que se Deriven de una Relación Laboral	62,400
	Subsecretaría de Sustentabilidad y Cambio Climático	1,872,105
1000	SERVICIOS PERSONALES	704,941
1100	<i>Remuneraciones al personal de carácter permanente</i>	71,988
113001	Sueldos	71,988

140

Gobierno del Estado de Hidalgo



**Presupuesto de Egresos del Estado de Hidalgo
Ejercicio Fiscal 2022***Clasificación Institucional por objeto del gasto***Complementario 31**

	Descripción	Monto Presupuestado
1300	<i>Remuneraciones adicionales y especiales</i>	613,657
132001	Prima Vacacional y Dominical	2,400
132002	Gratificación Anual	104,497
134001	Compensaciones	506,760
1400	<i>Seguridad Social</i>	16,920
141001	Aportaciones al ISSSTE	7,188
141004	Aportaciones al Seguro de Cesantía en Edad Avanzada y Vejez	2,292
142001	Aportaciones a FOVISSSTE	3,600
143001	Aportaciones al SAR	1,440
144001	Cuotas al Seguro de Vida Personal	2,400
1500	<i>Otras prestaciones sociales y económicas</i>	936
153001	Fondo para Pensiones	936
1600	<i>Previsiones</i>	1,440
161001	Previsiones de Carácter Laboral, Económica y de Seguridad Social	1,440
3000	SERVICIOS GENERALES	441,344
3600	<i>Servicios de comunicación social y publicidad</i>	204,500
361001	Difusión de Programas y Actividades Gubernamentales	70,000
361002	Impresiones y Publicaciones Oficiales	134,500
3900	<i>Otros servicios generales</i>	236,844
392001	Pago de ISR	229,044
398001	Impuesto sobre Nóminas y Otros que se Deriven de una Relación Laboral	7,800
5000	BIENES MUEBLES, INMUEBLES E INTANGIBLES	725,820
5600	<i>Maquinaria, otros equipos y herramientas</i>	725,820
566001	Equipos de Generación Eléctrica, Aparatos y Accesorios Eléctricos	725,820
Dirección General de Cambio Climático		19,020,454
1000	SERVICIOS PERSONALES	11,170,648
1100	<i>Remuneraciones al personal de carácter permanente</i>	2,157,492

141**Gobierno del Estado de Hidalgo**

**Presupuesto de Egresos del Estado de Hidalgo
Ejercicio Fiscal 2022**

Clasificación Institucional por objeto del gasto

Complementario 31

	Descripción	Monto Presupuestado
113001	Sueldos	2,157,492
1200	<i>Remuneraciones al personal de carácter transitorio</i>	4,131,400
121001	Honorarios Asimilables a Salarios	4,131,400
1300	<i>Remuneraciones adicionales y especiales</i>	3,939,676
132001	Prima Vacacional y Dominical	71,932
132002	Gratificación Anual	921,516
134001	Compensaciones	2,946,228
1400	<i>Seguridad Social</i>	512,100
141001	Aportaciones al ISSSTE	215,292
141004	Aportaciones al Seguro de Cesantía en Edad Avanzada y Vejez	68,676
142001	Aportaciones a FOVISSSTE	108,036
143001	Aportaciones al SAR	43,296
144001	Cuotas al Seguro de Vida Personal	76,800
1500	<i>Otras prestaciones sociales y económicas</i>	386,684
153001	Fondo para Pensiones	28,284
154001	Prestaciones Establecidas por Condiciones Generales de Trabajo	288,000
154004	Ayuda para Útiles Escolares	70,400
1600	<i>Previsiones</i>	43,296
161001	Previsiones de Carácter Laboral, Económica y de Seguridad Social	43,296
2000	MATERIALES Y SUMINISTROS	190,605
2100	<i>Materiales de administración, emisión de documentos y artículos oficiales</i>	30,000
211003	Muebles de Oficina, Estantería y Equipo de Administración	20,000
217001	Material Didáctico	10,000
2200	<i>Alimentos y utensilios</i>	130,000
222001	Alimentación de Animales	130,000
2400	<i>Materiales y artículos de construcción y de reparación</i>	13,754
246001	Material Eléctrico	13,754
		142

Gobierno del Estado de Hidalgo



**Presupuesto de Egresos del Estado de Hidalgo
Ejercicio Fiscal 2022***Clasificación Institucional por objeto del gasto***Complementario 31**

	Descripción	Monto Presupuestado
2700	<i>Vestuario, blancos, prendas de protección y artículos deportivos</i>	16,356
272001	Prendas de Seguridad y Protección Personal	16,356
2900	<i>Herramientas, refacciones y accesorios menores</i>	495
291001	Herramientas Menores	495
3000	SERVICIOS GENERALES	5,479,201
3100	<i>Servicios básicos</i>	67,200
316003	Servicios de Internet	67,200
3200	<i>Servicios de arrendamiento</i>	38,000
327001	Arrendamiento de Activos Intangibles	38,000
3300	<i>Servicios profesionales, científicos, técnicos y otros servicios</i>	3,638,707
336001	Servicios de Apoyo Administrativo, Fotocopiado e Impresión	82,200
336002	Formas Valoradas	3,536,507
339003	Servicios Integrales	20,000
3500	<i>Servicios de instalación, reparación, mantenimiento y conservación</i>	144,072
357001	Mantenimiento de Maquinaria y Equipo	144,072
3600	<i>Servicios de comunicación social y publicidad</i>	123,670
361001	Difusión de Programas y Actividades Gubernamentales	123,670
3900	<i>Otros servicios generales</i>	1,467,552
392001	Pago de ISR	1,217,952
398001	Impuesto sobre Nóminas y Otros que se Deriven de una Relación Laboral	249,600
4000	TRANSFERENCIAS, ASIGNACIONES, SUBSIDIOS Y OTRAS AYUDAS	2,180,000
4100	<i>Transferencias internas y asignaciones al sector público</i>	2,180,000
419001	Transferencias Internas Otorgadas a Fideicomisos Públicos Financieros	2,180,000

Gobierno del Estado de Hidalgo

143



**Presupuesto de Egresos del Estado de Hidalgo
Ejercicio Fiscal 2022**

Clasificación Institucional por objeto del gasto

Complementario 31

Descripción		Monto Presupuestado
Secretaría de Desarrollo Económico		85,367,744
Secretaría de Desarrollo Económico		31,796,180
1000	SERVICIOS PERSONALES	18,232,213
1100	Remuneraciones al personal de carácter permanente	3,288,096
113001	Sueldos	3,288,096
1200	Remuneraciones al personal de carácter transitorio	4,870,600
121001	Honorarios Asimilables a Salarios	4,870,600
1300	Remuneraciones adicionales y especiales	8,761,637
131001	Prima Quinquenal	67,548
132001	Prima Vacacional y Dominical	115,058
132002	Gratificación Anual	1,823,403
134001	Compensaciones	6,755,628
1400	Seguridad Social	778,440
141001	Aportaciones al ISSSTE	328,104
141004	Aportaciones al Seguro de Cesantía en Edad Avanzada y Vejez	104,592
142001	Aportaciones a FOVISSSTE	164,592
143001	Aportaciones al SAR	65,952
144001	Cuotas al Seguro de Vida Personal	115,200
1500	Otras prestaciones sociales y económicas	404,316
153001	Fondo para Pensiones	43,116
154001	Prestaciones Establecidas por Condiciones Generales de Trabajo	270,000
154003	Asignaciones Adicionales al Sueldo	29,000
154004	Ayuda para Útiles Escolares	35,200
154005	Ayuda para Transporte	27,000
1600	Previsiones	122,124
161001	Previsiones de Carácter Laboral, Económica y de Seguridad Social	122,124
1700	Pago de estímulos a servidores públicos	7,000
171001	Estímulos	7,000
		144
Gobierno del Estado de Hidalgo		



**Presupuesto de Egresos del Estado de Hidalgo
Ejercicio Fiscal 2022***Clasificación Institucional por objeto del gasto***Complementario 31**

	Descripción	Monto Presupuestado
2000	MATERIALES Y SUMINISTROS	1,532,379
2100	<i>Materiales de administración, emisión de documentos y artículos oficiales</i>	568,000
211001	Material de Oficina	163,000
211002	Gastos de Oficina	140,000
214001	Materiales y Útiles Consumibles para el Procesamiento en Equipos y Bienes Informáticos	140,000
215001	Suscripciones a Publicaciones y Periódicos	55,000
216001	Material de Limpieza	70,000
2400	<i>Materiales y artículos de construcción y de reparación</i>	90,000
246001	Material Eléctrico	70,000
249001	Otros Materiales y Artículos de Construcción y Reparación	20,000
2500	<i>Productos químicos, farmacéuticos y de laboratorio</i>	16,000
253001	Medicinas y Productos Farmacéuticos	6,000
254001	Materiales, Accesorios y Suministros Médicos	10,000
2600	<i>Combustibles, lubricantes y aditivos</i>	858,379
261001	Combustibles y Lubricantes para Vehículos y Equipos Terrestres	858,379
3000	SERVICIOS GENERALES	4,263,168
3100	<i>Servicios básicos</i>	50,000
318001	Servicio Postal	20,000
319004	Servicios Integrales de Infraestructura de Cómputo	30,000
3200	<i>Servicios de arrendamiento</i>	130,000
329001	Otros Arrendamientos	130,000
3300	<i>Servicios profesionales, científicos, técnicos y otros servicios</i>	50,000
336001	Servicios de Apoyo Administrativo, Fotocopiado e Impresión	50,000
3500	<i>Servicios de instalación, reparación, mantenimiento y conservación</i>	488,500
351001	Conservación y Mantenimiento Menor de Inmuebles	140,000
352001	Mantenimiento de Mobiliario y Equipo de Administración, Educativo y Recreativo	15,000

145

Gobierno del Estado de Hidalgo



**Presupuesto de Egresos del Estado de Hidalgo
Ejercicio Fiscal 2022**

Clasificación Institucional por objeto del gasto

Complementario 31

	Descripción	Monto Presupuestado
353001	Instalación, Reparación y Mantenimiento de Bienes Informáticos	27,500
355001	Mantenimiento de Vehículos	236,000
358001	Servicios de Limpieza y Manejo de Desechos	70,000
3600	<i>Servicios de comunicación social y publicidad</i>	30,000
361002	Impresiones y Publicaciones Oficiales	30,000
3700	<i>Servicios de traslado y viáticos</i>	264,000
371001	Pasajes Aéreos	70,000
372001	Pasajes Terrestres	33,000
375001	Viáticos en el País	26,000
378001	Servicios Integrales de Traslado y Viáticos	135,000
3800	<i>Servicios oficiales</i>	140,000
382001	Gastos de Orden Social y Cultural	140,000
3900	<i>Otros servicios generales</i>	3,110,668
392001	Pago de ISR	2,726,328
392006	Pago de Derechos	9,940
398001	Impuesto sobre Nóminas y Otros que se Deriven de una Relación Laboral	374,400
4000	TRANSFERENCIAS, ASIGNACIONES, SUBSIDIOS Y OTRAS AYUDAS	3,344,347
4100	<i>Transferencias internas y asignaciones al sector público</i>	1,129,347
415001	Transferencias Internas Otorgadas a Entidades Paraestatales No Empresariales y No Financieras	1,129,347
4200	<i>Transferencias al resto del sector público</i>	215,000
422004	Transferencias Especificas y/o Extraordinarias	215,000
4300	<i>Subsidios y subvenciones</i>	2,000,000
439001	Otros Subsidios	2,000,000
7000	INVERSIONES FINANCIERAS Y OTRAS PROVISIONES	4,424,073
7200	<i>Acciones y participaciones de capital</i>	4,424,073
724001	Acciones y Participaciones de Capital en el Sector Privado con Fines de Política Económica	4,424,073

146

Gobierno del Estado de Hidalgo



**Presupuesto de Egresos del Estado de Hidalgo
Ejercicio Fiscal 2022***Clasificación Institucional por objeto del gasto***Complementario 31**

Descripción		Monto Presupuestado
Subsecretaría de Inversiones y Productividad Sectorial		2,587,942
1000	SERVICIOS PERSONALES	2,093,662
1100	Remuneraciones al personal de carácter permanente	208,788
113001	Sueldos	208,788
1200	Remuneraciones al personal de carácter transitorio	879,200
121001	Honorarios Asimilables a Salarios	879,200
1300	Remuneraciones adicionales y especiales	931,522
132001	Prima Vacacional y Dominical	6,961
132002	Gratificación Anual	173,337
134001	Compensaciones	751,224
1400	Seguridad Social	49,320
141001	Aportaciones al ISSSTE	20,832
141004	Aportaciones al Seguro de Cesantía en Edad Avanzada y Vejez	6,648
142001	Aportaciones a FOVISSSTE	10,452
143001	Aportaciones al SAR	4,188
144001	Cuotas al Seguro de Vida Personal	7,200
1500	Otras prestaciones sociales y económicas	20,644
153001	Fondo para Pensiones	2,724
154001	Prestaciones Establecidas por Condiciones Generales de Trabajo	14,400
154004	Ayuda para Útiles Escolares	3,520
1600	Previsiones	4,188
161001	Previsiones de Carácter Laboral, Económica y de Seguridad Social	4,188
2000	MATERIALES Y SUMINISTROS	88,967
2100	Materiales de administración, emisión de documentos y artículos oficiales	22,967
211001	Material de Oficina	10,264
211002	Gastos de Oficina	7,903

147

Gobierno del Estado de Hidalgo



**Presupuesto de Egresos del Estado de Hidalgo
Ejercicio Fiscal 2022**

Clasificación Institucional por objeto del gasto

Complementario 31

	Descripción	Monto Presupuestado
214001	Materiales y Útiles Consumibles para el Procesamiento en Equipos y Bienes Informáticos	4,800
2600	<i>Combustibles, lubricantes y aditivos</i>	66,000
261001	Combustibles y Lubricantes para Vehículos y Equipos Terrestres	66,000
3000	SERVICIOS GENERALES	405,313
3100	<i>Servicios básicos</i>	4,433
314001	Servicio Telefónico Tradicional	4,433
3300	<i>Servicios profesionales, científicos, técnicos y otros servicios</i>	10,000
336001	Servicios de Apoyo Administrativo, Fotocopiado e Impresión	10,000
3700	<i>Servicios de traslado y viáticos</i>	19,600
371001	Pasajes Aéreos	11,600
372001	Pasajes Terrestres	3,000
375001	Viáticos en el País	5,000
3800	<i>Servicios oficiales</i>	27,000
382001	Gastos de Orden Social y Cultural	27,000
3900	<i>Otros servicios generales</i>	344,280
392001	Pago de ISR	320,880
398001	Impuesto sobre Nóminas y Otros que se Deriven de una Relación Laboral	23,400
	Dirección General de Productividad Sectorial	6,698,024
1000	SERVICIOS PERSONALES	5,049,249
1100	<i>Remuneraciones al personal de carácter permanente</i>	691,512
113001	Sueldos	691,512
1200	<i>Remuneraciones al personal de carácter transitorio</i>	1,617,000
121001	Honorarios Asimilables a Salarios	1,617,000
1300	<i>Remuneraciones adicionales y especiales</i>	2,536,385
132001	Prima Vacacional y Dominical	23,054
132002	Gratificación Anual	490,155

148

Gobierno del Estado de Hidalgo



**Presupuesto de Egresos del Estado de Hidalgo
Ejercicio Fiscal 2022**

Clasificación Institucional por objeto del gasto

Complementario 31

	Descripción	Monto Presupuestado
134001	Compensaciones	2,023,176
1400	<i>Seguridad Social</i>	163,488
141001	Aportaciones al ISSSTE	68,988
141004	Aportaciones al Seguro de Cesantía en Edad Avanzada y Vejez	21,996
142001	Aportaciones a FOVISSSTE	34,608
143001	Aportaciones al SAR	13,896
144001	Cuotas al Seguro de Vida Personal	24,000
1500	<i>Otras prestaciones sociales y económicas</i>	26,968
153001	Fondo para Pensiones	9,048
154001	Prestaciones Establecidas por Condiciones Generales de Trabajo	14,400
154004	Ayuda para Útiles Escolares	3,520
1600	<i>Previsiones</i>	13,896
161001	Previsiones de Carácter Laboral, Económica y de Seguridad Social	13,896
2000	MATERIALES Y SUMINISTROS	131,848
2100	<i>Materiales de administración, emisión de documentos y artículos oficiales</i>	32,248
211001	Material de Oficina	5,000
211002	Gastos de Oficina	8,248
214001	Materiales y Útiles Consumibles para el Procesamiento en Equipos y Bienes Informáticos	5,000
216001	Material de Limpieza	14,000
2600	<i>Combustibles, lubricantes y aditivos</i>	83,600
261001	Combustibles y Lubricantes para Vehículos y Equipos Terrestres	83,600
2900	<i>Herramientas, refacciones y accesorios menores</i>	16,000
291001	Herramientas Menores	16,000
3000	SERVICIOS GENERALES	1,516,927
3300	<i>Servicios profesionales, científicos, técnicos y otros servicios</i>	5,000
336001	Servicios de Apoyo Administrativo, Fotocopiado e Impresión	5,000

149

Gobierno del Estado de Hidalgo



**Presupuesto de Egresos del Estado de Hidalgo
Ejercicio Fiscal 2022**

Clasificación Institucional por objeto del gasto

Complementario 31

	Descripción	Monto Presupuestado
3500	<i>Servicios de instalación, reparación, mantenimiento y conservación</i>	630,347
352001	Mantenimiento de Mobiliario y Equipo de Administración, Educacional y Recreativo	38,000
358005	Servicio de recolección de basura	481,347
359001	Servicios de Jardinería y Fumigación	111,000
3700	<i>Servicios de traslado y viáticos</i>	3,000
375001	Viáticos en el País	3,000
3900	<i>Otros servicios generales</i>	878,580
392001	Pago de ISR	800,580
398001	Impuesto sobre Nóminas y Otros que se Deriven de una Relación Laboral	78,000
Dirección General de Proyectos de Inversión		6,449,578
1000	SERVICIOS PERSONALES	5,489,296
1100	<i>Remuneraciones al personal de carácter permanente</i>	825,108
113001	Sueldos	825,108
1200	<i>Remuneraciones al personal de carácter transitorio</i>	1,736,000
121001	Honorarios Asimilables a Salarios	1,736,000
1300	<i>Remuneraciones adicionales y especiales</i>	2,649,868
131001	Prima Quinquenal	16,068
132001	Prima Vacacional y Dominical	28,607
132002	Gratificación Anual	526,349
134001	Compensaciones	2,078,844
1400	<i>Seguridad Social</i>	195,228
141001	Aportaciones al ISSSTE	82,332
141004	Aportaciones al Seguro de Cesantía en Edad Avanzada y Vejez	26,244
142001	Aportaciones a FOVISSSTE	41,292
143001	Aportaciones al SAR	16,560
144001	Cuotas al Seguro de Vida Personal	28,800

150

Gobierno del Estado de Hidalgo



**Presupuesto de Egresos del Estado de Hidalgo
Ejercicio Fiscal 2022***Clasificación Institucional por objeto del gasto***Complementario 31**

	Descripción	Monto Presupuestado
1500	<i>Otras prestaciones sociales y económicas</i>	65,132
153001	Fondo para Pensiones	10,812
154001	Prestaciones Establecidas por Condiciones Generales de Trabajo	39,600
154003	Asignaciones Adicionales al Sueldo	5,800
154004	Ayuda para Útiles Escolares	3,520
154005	Ayuda para Transporte	5,400
1600	<i>Previsiones</i>	16,560
161001	Previsiones de Carácter Laboral, Económica y de Seguridad Social	16,560
1700	<i>Pago de estímulos a servidores públicos</i>	1,400
171001	Estímulos	1,400
2000	MATERIALES Y SUMINISTROS	31,554
2100	<i>Materiales de administración, emisión de documentos y artículos oficiales</i>	2,554
211002	Gastos de Oficina	2,554
2600	<i>Combustibles, lubricantes y aditivos</i>	29,000
261001	Combustibles y Lubricantes para Vehículos y Equipos Terrestres	29,000
3000	SERVICIOS GENERALES	928,728
3700	<i>Servicios de traslado y viáticos</i>	3,000
372001	Pasajes Terrestres	1,000
375001	Viáticos en el País	2,000
3900	<i>Otros servicios generales</i>	925,728
392001	Pago de ISR	832,128
398001	Impuesto sobre Nóminas y Otros que se Deriven de una Relación Laboral	93,600
	Subsecretaría de Fomento Económico	1,540,406
1000	SERVICIOS PERSONALES	1,171,538
1100	<i>Remuneraciones al personal de carácter permanente</i>	271,368
113001	Sueldos	271,368

151

Gobierno del Estado de Hidalgo



**Presupuesto de Egresos del Estado de Hidalgo
 Ejercicio Fiscal 2022**

Clasificación Institucional por objeto del gasto

Complementario 31

	Descripción	Monto Presupuestado
1300	<i>Remuneraciones adicionales y especiales</i>	773,066
132001	Prima Vacacional y Dominical	9,047
132002	Gratificación Anual	158,355
134001	Compensaciones	605,664
1400	<i>Seguridad Social</i>	64,356
141001	Aportaciones al ISSSTE	27,084
141004	Aportaciones al Seguro de Cesantía en Edad Avanzada y Vejez	8,640
142001	Aportaciones a FOVISSSTE	13,596
143001	Aportaciones al SAR	5,436
144001	Cuotas al Seguro de Vida Personal	9,600
1500	<i>Otras prestaciones sociales y económicas</i>	57,312
153001	Fondo para Pensiones	3,552
154001	Prestaciones Establecidas por Condiciones Generales de Trabajo	43,200
154004	Ayuda para Útiles Escolares	10,560
1600	<i>Previsiones</i>	5,436
161001	Previsiones de Carácter Laboral, Económica y de Seguridad Social	5,436
2000	MATERIALES Y SUMINISTROS	50,788
2100	<i>Materiales de administración, emisión de documentos y artículos oficiales</i>	6,788
211002	Gastos de Oficina	6,788
2600	<i>Combustibles, lubricantes y aditivos</i>	44,000
261001	Combustibles y Lubricantes para Vehículos y Equipos Terrestres	44,000
3000	SERVICIOS GENERALES	318,080
3700	<i>Servicios de traslado y viáticos</i>	8,300
372001	Pasajes Terrestres	5,900
375001	Viáticos en el País	2,400
3900	<i>Otros servicios generales</i>	309,780
392001	Pago de ISR	278,580
		152

Gobierno del Estado de Hidalgo



**Presupuesto de Egresos del Estado de Hidalgo
Ejercicio Fiscal 2022***Clasificación Institucional por objeto del gasto***Complementario 31**

	Descripción	Monto Presupuestado
398001	Impuesto sobre Nóminas y Otros que se Deriven de una Relación Laboral	31,200
Dirección General de Normatividad		28,995,942
1000	SERVICIOS PERSONALES	3,961,648
1100	Remuneraciones al personal de carácter permanente	755,136
113001	Sueldos	755,136
1200	Remuneraciones al personal de carácter transitorio	715,400
121001	Honorarios Asimilables a Salarios	715,400
1300	Remuneraciones adicionales y especiales	2,233,568
132001	Prima Vacacional y Dominical	25,175
132002	Gratificación Anual	453,249
134001	Compensaciones	1,755,144
1400	Seguridad Social	178,740
141001	Aportaciones al ISSSTE	75,360
141004	Aportaciones al Seguro de Cesantía en Edad Avanzada y Vejez	24,024
142001	Aportaciones a FOVISSSTE	37,800
143001	Aportaciones al SAR	15,156
144001	Cuotas al Seguro de Vida Personal	26,400
1500	Otras prestaciones sociales y económicas	63,648
153001	Fondo para Pensiones	9,888
154001	Prestaciones Establecidas por Condiciones Generales de Trabajo	43,200
154004	Ayuda para Útiles Escolares	10,560
1600	Previsiones	15,156
161001	Previsiones de Carácter Laboral, Económica y de Seguridad Social	15,156
2000	MATERIALES Y SUMINISTROS	138,466
2100	Materiales de administración, emisión de documentos y artículos oficiales	59,110
211001	Material de Oficina	7,190
Gobierno del Estado de Hidalgo		153



**Presupuesto de Egresos del Estado de Hidalgo
Ejercicio Fiscal 2022**

Clasificación Institucional por objeto del gasto

Complementario 31

	Descripción	Monto Presupuestado
211002	Gastos de Oficina	11,920
214001	Materiales y Útiles Consumibles para el Procesamiento en Equipos y Bienes Informáticos	40,000
2600	<i>Combustibles, lubricantes y aditivos</i>	79,356
261001	Combustibles y Lubricantes para Vehículos y Equipos Terrestres	79,356
3000	SERVICIOS GENERALES	895,828
3300	<i>Servicios profesionales, científicos, técnicos y otros servicios</i>	40,000
336001	Servicios de Apoyo Administrativo, Fotocopiado e Impresión	40,000
3600	<i>Servicios de comunicación social y publicidad</i>	57,000
361001	Difusión de Programas y Actividades Gubernamentales	40,000
361002	Impresiones y Publicaciones Oficiales	17,000
3700	<i>Servicios de traslado y viáticos</i>	6,720
372001	Pasajes Terrestres	4,608
375001	Viáticos en el País	2,112
3900	<i>Otros servicios generales</i>	792,108
392001	Pago de ISR	706,308
398001	Impuesto sobre Nóminas y Otros que se Deriven de una Relación Laboral	85,800
4000	TRANSFERENCIAS, ASIGNACIONES, SUBSIDIOS Y OTRAS AYUDAS	24,000,000
4400	<i>Ayudas sociales</i>	24,000,000
442001	Becas y Otras Ayudas para Programas de Capacitación	24,000,000
Dirección General de Fomento Económico		5,611,172
1000	SERVICIOS PERSONALES	4,728,393
1100	<i>Remuneraciones al personal de carácter permanente</i>	691,500
113001	Sueldos	691,500
1200	<i>Remuneraciones al personal de carácter transitorio</i>	1,370,600
121001	Honorarios Asimilables a Salarios	1,370,600
1300	<i>Remuneraciones adicionales y especiales</i>	2,479,885

154

Gobierno del Estado de Hidalgo



**Presupuesto de Egresos del Estado de Hidalgo
Ejercicio Fiscal 2022***Clasificación Institucional por objeto del gasto***Complementario 31**

	Descripción	Monto Presupuestado
132001	Prima Vacacional y Dominical	23,053
132002	Gratificación Anual	481,512
134001	Compensaciones	1,975,320
1400	Seguridad Social	163,464
141001	Aportaciones al ISSSTE	68,988
141004	Aportaciones al Seguro de Cesantía en Edad Avanzada y Vejez	21,984
142001	Aportaciones a FOVISSSTE	34,596
143001	Aportaciones al SAR	13,896
144001	Cuotas al Seguro de Vida Personal	24,000
1500	Otras prestaciones sociales y económicas	9,048
153001	Fondo para Pensiones	9,048
1600	Previsiones	13,896
161001	Previsiones de Carácter Laboral, Económica y de Seguridad Social	13,896
2000	MATERIALES Y SUMINISTROS	21,276
2100	<i>Materiales de administración, emisión de documentos y artículos oficiales</i>	<i>1,920</i>
211002	Gastos de Oficina	1,920
2600	Combustibles, lubricantes y aditivos	19,356
261001	Combustibles y Lubricantes para Vehículos y Equipos Terrestres	19,356
3000	SERVICIOS GENERALES	861,503
3700	<i>Servicios de traslado y viáticos</i>	<i>6,719</i>
372001	Pasajes Terrestres	4,607
375001	Viáticos en el País	2,112
3900	Otros servicios generales	854,784
392001	Pago de ISR	776,784
398001	Impuesto sobre Nóminas y Otros que se Deriven de una Relación Laboral	78,000
	Comisión Estatal de Mejora Regulatoria	1,688,500

155

Gobierno del Estado de Hidalgo



**Presupuesto de Egresos del Estado de Hidalgo
Ejercicio Fiscal 2022**

Clasificación Institucional por objeto del gasto

Complementario 31

	Descripción	Monto Presupuestado
1000	SERVICIOS PERSONALES	1,045,456
1100	<i>Remuneraciones al personal de carácter permanente</i>	140,232
113001	Sueldos	140,232
1300	<i>Remuneraciones adicionales y especiales</i>	867,472
132001	Prima Vacacional y Dominical	4,675
132002	Gratificación Anual	153,405
134001	Compensaciones	709,392
1400	<i>Seguridad Social</i>	33,096
141001	Aportaciones al ISSSTE	13,992
141004	Aportaciones al Seguro de Cesantía en Edad Avanzada y Vejez	4,464
142001	Aportaciones a FOVISSSTE	7,020
143001	Aportaciones al SAR	2,820
144001	Cuotas al Seguro de Vida Personal	4,800
1500	<i>Otras prestaciones sociales y económicas</i>	1,836
153001	Fondo para Pensiones	1,836
1600	<i>Previsiones</i>	2,820
161001	Previsiones de Carácter Laboral, Económica y de Seguridad Social	2,820
2000	MATERIALES Y SUMINISTROS	169,000
2100	<i>Materiales de administración, emisión de documentos y artículos oficiales</i>	69,000
211001	Material de Oficina	24,000
211002	Gastos de Oficina	12,000
214001	Materiales y Útiles Consumibles para el Procesamiento en Equipos y Bienes Informáticos	30,000
216001	Material de Limpieza	3,000
2600	<i>Combustibles, lubricantes y aditivos</i>	100,000
261001	Combustibles y Lubricantes para Vehículos y Equipos Terrestres	100,000
3000	SERVICIOS GENERALES	474,044

156

Gobierno del Estado de Hidalgo



Presupuesto de Egresos del Estado de Hidalgo
Ejercicio Fiscal 2022*Clasificación Institucional por objeto del gasto***Complementario 31**

	Descripción	Monto Presupuestado
3300	<i>Servicios profesionales, científicos, técnicos y otros servicios</i>	58,500
336001	Servicios de Apoyo Administrativo, Fotocopiado e Impresión	58,500
3500	<i>Servicios de instalación, reparación, mantenimiento y conservación</i>	42,000
353001	Instalación, Reparación y Mantenimiento de Bienes Informáticos	24,000
355001	Mantenimiento de Vehículos	18,000
3700	<i>Servicios de traslado y viáticos</i>	60,500
371001	Pasajes Aéreos	9,000
372001	Pasajes Terrestres	24,000
375001	Viáticos en el País	27,500
3900	<i>Otros servicios generales</i>	313,044
392001	Pago de ISR	297,444
398001	Impuesto sobre Nóminas y Otros que se Deriven de una Relación Laboral	15,600



**Presupuesto de Egresos del Estado de Hidalgo
Ejercicio Fiscal 2022**

Clasificación Institucional por objeto del gasto

Complementario 31

Descripción		Monto Presupuestado
Secretaría de Desarrollo Agropecuario		326,393,621
Secretaría de Desarrollo Agropecuario		51,181,482
1000	SERVICIOS PERSONALES	16,706,994
1100	Remuneraciones al personal de carácter permanente	3,599,928
113001	Sueldos	3,599,928
1200	Remuneraciones al personal de carácter transitorio	4,482,800
121001	Honorarios Asimilables a Salarios	4,482,800
1300	Remuneraciones adicionales y especiales	6,992,598
131001	Prima Quinquenal	60,996
132001	Prima Vacacional y Dominical	127,639
132002	Gratificación Anual	1,603,019
134001	Compensaciones	5,200,944
1400	Seguridad Social	853,440
141001	Aportaciones al ISSSTE	359,220
141004	Aportaciones al Seguro de Cesantía en Edad Avanzada y Vejez	114,564
142001	Aportaciones a FOVISSSTE	180,276
143001	Aportaciones al SAR	72,180
144001	Cuotas al Seguro de Vida Personal	127,200
1500	Otras prestaciones sociales y económicas	696,248
153001	Fondo para Pensiones	47,208
154001	Prestaciones Establecidas por Condiciones Generales de Trabajo	493,200
154003	Asignaciones Adicionales al Sueldo	40,600
154004	Ayuda para Útiles Escolares	77,440
154005	Ayuda para Transporte	37,800
1600	Previsiones	72,180
161001	Previsiones de Carácter Laboral, Económica y de Seguridad Social	72,180
1700	Pago de estímulos a servidores públicos	9,800
171001	Estímulos	9,800
		158
Gobierno del Estado de Hidalgo		

**Presupuesto de Egresos del Estado de Hidalgo
Ejercicio Fiscal 2022**

Clasificación Institucional por objeto del gasto

Complementario 31

	Descripción	Monto Presupuestado
2000	MATERIALES Y SUMINISTROS	960,392
2100	<i>Materiales de administración, emisión de documentos y artículos oficiales</i>	90,392
211001	Material de Oficina	20,392
211002	Gastos de Oficina	20,000
212001	Materiales y Útiles de Impresión y Reproducción	10,000
212002	Materiales y Suministros de Fotografía	5,000
214001	Materiales y Útiles Consumibles para el Procesamiento en Equipos y Bienes Informáticos	20,000
216001	Material de Limpieza	15,000
2200	<i>Alimentos y utensilios</i>	696,000
222001	Alimentación de Animales	696,000
2300	<i>Materias primas y materiales de producción y comercialización</i>	24,000
239001	Otros Productos Adquiridos como Materia Prima	24,000
2600	<i>Combustibles, lubricantes y aditivos</i>	140,000
261001	Combustibles y Lubricantes para Vehículos y Equipos Terrestres	140,000
2900	<i>Herramientas, refacciones y accesorios menores</i>	10,000
294001	Refacciones y Accesorios Menores de Equipo de Cómputo y Tecnologías de la Información	10,000
3000	SERVICIOS GENERALES	3,514,096
3300	<i>Servicios profesionales, científicos, técnicos y otros servicios</i>	853,600
334001	Capacitación	600,000
336001	Servicios de Apoyo Administrativo, Fotocopiado e Impresión	100,000
339003	Servicios Integrales	153,600
3500	<i>Servicios de instalación, reparación, mantenimiento y conservación</i>	60,000
355001	Mantenimiento de Vehículos	60,000
3900	<i>Otros servicios generales</i>	2,600,496
392001	Pago de ISR	2,187,096
		159

Gobierno del Estado de Hidalgo

**Presupuesto de Egresos del Estado de Hidalgo
 Ejercicio Fiscal 2022**

Clasificación Institucional por objeto del gasto

Complementario 31

	Descripción	Monto Presupuestado
398001	Impuesto sobre Nóminas y Otros que se Deriven de una Relación Laboral	413,400
7000	INVERSIONES FINANCIERAS Y OTRAS PROVISIONES	30,000,000
7500	<i>Inversiones en fideicomisos, mandatos y otros análogos</i>	30,000,000
751001	Inversiones en Fideicomisos del Poder Ejecutivo	30,000,000
	Subsecretaría de Desarrollo Agropecuario	2,718,710
1000	SERVICIOS PERSONALES	2,084,098
1100	<i>Remuneraciones al personal de carácter permanente</i>	346,944
113001	Sueldos	346,944
1200	<i>Remuneraciones al personal de carácter transitorio</i>	273,000
121001	Honorarios Asimilables a Salarios	273,000
1300	<i>Remuneraciones adicionales y especiales</i>	1,352,754
132001	Prima Vacacional y Dominical	11,567
132002	Gratificación Anual	258,187
134001	Compensaciones	1,083,000
1400	<i>Seguridad Social</i>	81,984
141001	Aportaciones al ISSSTE	34,620
141004	Aportaciones al Seguro de Cesantía en Edad Avanzada y Vejez	11,040
142001	Aportaciones a FOVISSSTE	17,364
143001	Aportaciones al SAR	6,960
144001	Cuotas al Seguro de Vida Personal	12,000
1500	<i>Otras prestaciones sociales y económicas</i>	22,456
153001	Fondo para Pensiones	4,536
154001	Prestaciones Establecidas por Condiciones Generales de Trabajo	14,400
154004	Ayuda para Útiles Escolares	3,520
1600	<i>Previsiones</i>	6,960
161001	Previsiones de Carácter Laboral, Económica y de Seguridad Social	6,960
2000	MATERIALES Y SUMINISTROS	107,000
		160

Gobierno del Estado de Hidalgo

**Presupuesto de Egresos del Estado de Hidalgo
Ejercicio Fiscal 2022***Clasificación Institucional por objeto del gasto***Complementario 31**

	Descripción	Monto Presupuestado
2100	<i>Materiales de administración, emisión de documentos y artículos oficiales</i>	27,000
211001	Material de Oficina	10,000
211002	Gastos de Oficina	10,000
212001	Materiales y Útiles de Impresión y Reproducción	7,000
2600	<i>Combustibles, lubricantes y aditivos</i>	80,000
261001	Combustibles y Lubricantes para Vehículos y Equipos Terrestres	80,000
3000	SERVICIOS GENERALES	527,612
3500	<i>Servicios de instalación, reparación, mantenimiento y conservación</i>	35,000
355001	Mantenimiento de Vehículos	35,000
3900	<i>Otros servicios generales</i>	492,612
392001	Pago de ISR	453,612
398001	Impuesto sobre Nóminas y Otros que se Deriven de una Relación Laboral	39,000
	Dirección General de Agricultura e Infraestructura Hidroagrícola	195,125,430
1000	SERVICIOS PERSONALES	7,721,214
1100	<i>Remuneraciones al personal de carácter permanente</i>	1,217,832
113001	Sueldos	1,217,832
1200	<i>Remuneraciones al personal de carácter transitorio</i>	3,383,800
121001	Honorarios Asimilables a Salarios	3,383,800
1300	<i>Remuneraciones adicionales y especiales</i>	2,571,318
131001	Prima Quinquenal	7,848
132001	Prima Vacacional y Dominical	42,765
132002	Gratificación Anual	575,037
134001	Compensaciones	1,945,668
1400	<i>Seguridad Social</i>	288,900
141001	Aportaciones al ISSSTE	121,512
141004	Aportaciones al Seguro de Cesantía en Edad Avanzada y Vejez	38,760

161**Gobierno del Estado de Hidalgo**

**Presupuesto de Egresos del Estado de Hidalgo
 Ejercicio Fiscal 2022**

Clasificación Institucional por objeto del gasto

Complementario 31

	Descripción	Monto Presupuestado
142001	Aportaciones a FOVISSSTE	60,984
143001	Aportaciones al SAR	24,444
144001	Cuotas al Seguro de Vida Personal	43,200
1500	<i>Otras prestaciones sociales y económicas</i>	232,120
153001	Fondo para Pensiones	15,960
154001	Prestaciones Establecidas por Condiciones Generales de Trabajo	165,600
154003	Asignaciones Adicionales al Sueldo	11,600
154004	Ayuda para Útiles Escolares	28,160
154005	Ayuda para Transporte	10,800
1600	<i>Previsiones</i>	24,444
161001	Previsiones de Carácter Laboral, Económica y de Seguridad Social	24,444
1700	<i>Pago de estímulos a servidores públicos</i>	2,800
171001	Estímulos	2,800
2000	MATERIALES Y SUMINISTROS	335,000
2100	<i>Materiales de administración, emisión de documentos y artículos oficiales</i>	62,000
211001	Material de Oficina	10,000
211002	Gastos de Oficina	10,000
212001	Materiales y Útiles de Impresión y Reproducción	10,000
214001	Materiales y Útiles Consumibles para el Procesamiento en Equipos y Bienes Informáticos	10,000
216001	Material de Limpieza	22,000
2600	<i>Combustibles, lubricantes y aditivos</i>	250,000
261001	Combustibles y Lubricantes para Vehículos y Equipos Terrestres	250,000
2700	<i>Vestuario, blancos, prendas de protección y artículos deportivos</i>	20,000
272001	Prendas de Seguridad y Protección Personal	20,000
2900	<i>Herramientas, refacciones y accesorios menores</i>	3,000
294001	Refacciones y Accesorios Menores de Equipo de Cómputo y Tecnologías de la Información	3,000
		162

Gobierno del Estado de Hidalgo



**Presupuesto de Egresos del Estado de Hidalgo
Ejercicio Fiscal 2022***Clasificación Institucional por objeto del gasto***Complementario 31**

	Descripción	Monto Presupuestado
3000	SERVICIOS GENERALES	138,069,216
3400	<i>Servicios financieros, bancarios y comerciales</i>	137,000,000
345002	Seguros Catastróficos	137,000,000
3500	<i>Servicios de instalación, reparación, mantenimiento y conservación</i>	115,000
353001	Instalación, Reparación y Mantenimiento de Bienes Informáticos	10,000
355001	Mantenimiento de Vehículos	45,000
357001	Mantenimiento de Maquinaria y Equipo	60,000
3900	<i>Otros servicios generales</i>	954,216
392001	Pago de ISR	813,816
398001	Impuesto sobre Nóminas y Otros que se Deriven de una Relación Laboral	140,400
4000	TRANSFERENCIAS, ASIGNACIONES, SUBSIDIOS Y OTRAS AYUDAS	24,000,000
4300	<i>Subsidios y subvenciones</i>	24,000,000
431001	Subsidios a la Producción	24,000,000
7000	INVERSIONES FINANCIERAS Y OTRAS PROVISIONES	25,000,000
7500	<i>Inversiones en fideicomisos, mandatos y otros análogos</i>	25,000,000
751001	Inversiones en Fideicomisos del Poder Ejecutivo	25,000,000
Dirección General de Ganadería		21,362,584
1000	SERVICIOS PERSONALES	18,317,840
1100	<i>Remuneraciones al personal de carácter permanente</i>	884,856
113001	Sueldos	884,856
1200	<i>Remuneraciones al personal de carácter transitorio</i>	14,873,600
121001	Honorarios Asimilables a Salarios	14,873,600
1300	<i>Remuneraciones adicionales y especiales</i>	2,210,852
131001	Prima Quinquenal	19,980
132001	Prima Vacacional y Dominical	30,564
132002	Gratificación Anual	467,300
134001	Compensaciones	1,693,008

163

Gobierno del Estado de Hidalgo



**Presupuesto de Egresos del Estado de Hidalgo
Ejercicio Fiscal 2022**

Clasificación Institucional por objeto del gasto

Complementario 31

	Descripción	Monto Presupuestado
1400	<i>Seguridad Social</i>	209,700
141001	Aportaciones al ISSSTE	88,296
141004	Aportaciones al Seguro de Cesantía en Edad Avanzada y Vejez	28,152
142001	Aportaciones a FOVISSSTE	44,292
143001	Aportaciones al SAR	17,760
144001	Cuotas al Seguro de Vida Personal	31,200
1500	<i>Otras prestaciones sociales y económicas</i>	119,672
153001	Fondo para Pensiones	11,592
154001	Prestaciones Establecidas por Condiciones Generales de Trabajo	82,800
154003	Asignaciones Adicionales al Sueldo	5,800
154004	Ayuda para Útiles Escolares	14,080
154005	Ayuda para Transporte	5,400
1600	<i>Previsiones</i>	17,760
161001	Previsiones de Carácter Laboral, Económica y de Seguridad Social	17,760
1700	<i>Pago de estímulos a servidores públicos</i>	1,400
171001	Estímulos	1,400
2000	MATERIALES Y SUMINISTROS	2,217,000
2100	<i>Materiales de administración, emisión de documentos y artículos oficiales</i>	32,000
211001	Material de Oficina	10,000
211002	Gastos de Oficina	10,000
214001	Materiales y Útiles Consumibles para el Procesamiento en Equipos y Bienes Informáticos	4,000
216001	Material de Limpieza	8,000
2200	<i>Alimentos y utensilios</i>	105,000
222001	Alimentación de Animales	105,000
2500	<i>Productos químicos, farmacéuticos y de laboratorio</i>	2,000,000
253001	Medicinas y Productos Farmacéuticos	84,000

164

Gobierno del Estado de Hidalgo



**Presupuesto de Egresos del Estado de Hidalgo
Ejercicio Fiscal 2022***Clasificación Institucional por objeto del gasto***Complementario 31**

	Descripción	Monto Presupuestado
255001	Materiales, Accesorios y Suministros de Laboratorio	1,916,000
2600	Combustibles, lubricantes y aditivos	80,000
261001	Combustibles y Lubricantes para Vehículos y Equipos Terrestres	80,000
3000	SERVICIOS GENERALES	827,744
3300	Servicios profesionales, científicos, técnicos y otros servicios	2,000
336001	Servicios de Apoyo Administrativo, Fotocopiado e Impresión	2,000
3500	Servicios de instalación, reparación, mantenimiento y conservación	36,000
355001	Mantenimiento de Vehículos	36,000
3900	Otros servicios generales	789,744
392001	Pago de ISR	688,344
398001	Impuesto sobre Nóminas y Otros que se Deriven de una Relación Laboral	101,400
Dirección General para la Huasteca Hidalguense		1,151,526
1000	SERVICIOS PERSONALES	746,534
1100	Remuneraciones al personal de carácter permanente	137,508
113001	Sueldos	137,508
1300	Remuneraciones adicionales y especiales	553,990
132001	Prima Vacacional y Dominical	4,584
132002	Gratificación Anual	105,058
134001	Compensaciones	444,348
1400	Seguridad Social	32,556
141001	Aportaciones al ISSSTE	13,728
141004	Aportaciones al Seguro de Cesantía en Edad Avanzada y Vejez	4,380
142001	Aportaciones a FOVISSSTE	6,888
143001	Aportaciones al SAR	2,760
144001	Cuotas al Seguro de Vida Personal	4,800
1500	Otras prestaciones sociales y económicas	19,720
153001	Fondo para Pensiones	1,800
		165

Gobierno del Estado de Hidalgo

**Presupuesto de Egresos del Estado de Hidalgo
Ejercicio Fiscal 2022**

Clasificación Institucional por objeto del gasto

Complementario 31

	Descripción	Monto Presupuestado
154001	Prestaciones Establecidas por Condiciones Generales de Trabajo	14,400
154004	Ayuda para Útiles Escolares	3,520
1600	<i>Previsiones</i>	2,760
161001	Previsiones de Carácter Laboral, Económica y de Seguridad Social	2,760
2000	MATERIALES Y SUMINISTROS	165,000
2100	<i>Materiales de administración, emisión de documentos y artículos oficiales</i>	35,000
211001	Material de Oficina	10,000
211002	Gastos de Oficina	10,000
214001	Materiales y Útiles Consumibles para el Procesamiento en Equipos y Bienes Informáticos	10,000
216001	Material de Limpieza	5,000
2600	<i>Combustibles, lubricantes y aditivos</i>	130,000
261001	Combustibles y Lubricantes para Vehículos y Equipos Terrestres	130,000
3000	SERVICIOS GENERALES	239,992
3500	<i>Servicios de instalación, reparación, mantenimiento y conservación</i>	25,000
355001	Mantenimiento de Vehículos	25,000
3900	<i>Otros servicios generales</i>	214,992
392001	Pago de ISR	199,392
398001	Impuesto sobre Nóminas y Otros que se Deriven de una Relación Laboral	15,600
	Subsecretaría de Desarrollo Rural	3,257,188
1000	SERVICIOS PERSONALES	2,832,524
1100	<i>Remuneraciones al personal de carácter permanente</i>	340,428
113001	Sueldos	340,428
1200	<i>Remuneraciones al personal de carácter transitorio</i>	1,478,400
121001	Honorarios Asimilables a Salarios	1,478,400
1300	<i>Remuneraciones adicionales y especiales</i>	867,980
132001	Prima Vacacional y Dominical	11,350
	Gobierno del Estado de Hidalgo	166

**Presupuesto de Egresos del Estado de Hidalgo
Ejercicio Fiscal 2022***Clasificación Institucional por objeto del gasto***Complementario 31**

	Descripción	Monto Presupuestado
132002	Gratificación Anual	183,082
134001	Compensaciones	673,548
1400	<i>Seguridad Social</i>	80,676
141001	Aportaciones al ISSSTE	33,972
141004	Aportaciones al Seguro de Cesantía en Edad Avanzada y Vejez	10,836
142001	Aportaciones a FOVISSSTE	17,052
143001	Aportaciones al SAR	6,816
144001	Cuotas al Seguro de Vida Personal	12,000
1500	<i>Otras prestaciones sociales y económicas</i>	58,224
153001	Fondo para Pensiones	4,464
154001	Prestaciones Establecidas por Condiciones Generales de Trabajo	43,200
154004	Ayuda para Útiles Escolares	10,560
1600	<i>Previsiones</i>	6,816
161001	Previsiones de Carácter Laboral, Económica y de Seguridad Social	6,816
2000	MATERIALES Y SUMINISTROS	60,000
2100	<i>Materiales de administración, emisión de documentos y artículos oficiales</i>	20,000
211001	Material de Oficina	10,000
211002	Gastos de Oficina	5,000
214001	Materiales y Útiles Consumibles para el Procesamiento en Equipos y Bienes Informáticos	5,000
2600	<i>Combustibles, lubricantes y aditivos</i>	40,000
261001	Combustibles y Lubricantes para Vehículos y Equipos Terrestres	40,000
3000	SERVICIOS GENERALES	364,664
3500	<i>Servicios de instalación, reparación, mantenimiento y conservación</i>	20,000
355001	Mantenimiento de Vehículos	20,000
3900	<i>Otros servicios generales</i>	344,664
392001	Pago de ISR	305,664

167

Gobierno del Estado de Hidalgo



**Presupuesto de Egresos del Estado de Hidalgo
 Ejercicio Fiscal 2022**

Clasificación Institucional por objeto del gasto

Complementario 31

	Descripción	Monto Presupuestado
398001	Impuesto sobre Nóminas y Otros que se Deriven de una Relación Laboral	39,000
Dirección General de Desarrollo Rural		1,521,358
1000	SERVICIOS PERSONALES	1,217,618
1100	Remuneraciones al personal de carácter permanente	272,268
113001	Sueldos	272,268
1200	Remuneraciones al personal de carácter transitorio	193,200
121001	Honorarios Asimilables a Salarios	193,200
1300	Remuneraciones adicionales y especiales	624,806
132001	Prima Vacacional y Dominical	9,077
132002	Gratificación Anual	135,813
134001	Compensaciones	479,916
1400	Seguridad Social	64,560
141001	Aportaciones al ISSSTE	27,180
141004	Aportaciones al Seguro de Cesantía en Edad Avanzada y Vejez	8,676
142001	Aportaciones a FOVISSSTE	13,644
143001	Aportaciones al SAR	5,460
144001	Cuotas al Seguro de Vida Personal	9,600
1500	Otras prestaciones sociales y económicas	57,324
153001	Fondo para Pensiones	3,564
154001	Prestaciones Establecidas por Condiciones Generales de Trabajo	43,200
154004	Ayuda para Útiles Escolares	10,560
1600	Previsiones	5,460
161001	Previsiones de Carácter Laboral, Económica y de Seguridad Social	5,460
2000	MATERIALES Y SUMINISTROS	35,000
2100	Materiales de administración, emisión de documentos y artículos oficiales	10,000
211001	Material de Oficina	5,000

168

Gobierno del Estado de Hidalgo



**Presupuesto de Egresos del Estado de Hidalgo
Ejercicio Fiscal 2022***Clasificación Institucional por objeto del gasto***Complementario 31**

	Descripción	Monto Presupuestado
211002	Gastos de Oficina	5,000
2600	Combustibles, lubricantes y aditivos	25,000
261001	Combustibles y Lubricantes para Vehículos y Equipos Terrestres	25,000
3000	SERVICIOS GENERALES	268,740
3500	Servicios de instalación, reparación, mantenimiento y conservación	15,000
355001	Mantenimiento de Vehículos	15,000
3900	Otros servicios generales	253,740
392001	Pago de ISR	222,540
398001	Impuesto sobre Nóminas y Otros que se Deriven de una Relación Laboral	31,200
Dirección General de Silvicultura, Acuicultura, Fruticultura y del Maguey		17,238,895
1000	SERVICIOS PERSONALES	14,278,199
1100	Remuneraciones al personal de carácter permanente	2,086,968
113001	Sueldos	2,086,968
1200	Remuneraciones al personal de carácter transitorio	7,954,800
121001	Honorarios Asimilables a Salarios	7,954,800
1300	Remuneraciones adicionales y especiales	2,748,039
131001	Prima Quinquenal	288,648
132001	Prima Vacacional y Dominical	93,033
132002	Gratificación Anual	715,386
134001	Compensaciones	1,650,972
1400	Seguridad Social	497,820
141001	Aportaciones al ISSSTE	208,284
141004	Aportaciones al Seguro de Cesantía en Edad Avanzada y Vejez	66,348
142001	Aportaciones a FOVISSSTE	104,436
143001	Aportaciones al SAR	41,952
144001	Cuotas al Seguro de Vida Personal	76,800
1500	Otras prestaciones sociales y económicas	917,820
Gobierno del Estado de Hidalgo		169



**Presupuesto de Egresos del Estado de Hidalgo
Ejercicio Fiscal 2022**

Clasificación Institucional por objeto del gasto

Complementario 31

	Descripción	Monto Presupuestado
153001	Fondo para Pensiones	27,420
154001	Prestaciones Establecidas por Condiciones Generales de Trabajo	626,400
154003	Asignaciones Adicionales al Sueldo	127,600
154004	Ayuda para Útiles Escolares	17,600
154005	Ayuda para Transporte	118,800
1600	<i>Previsiones</i>	41,952
161001	Previsiones de Carácter Laboral, Económica y de Seguridad Social	41,952
1700	<i>Pago de estímulos a servidores públicos</i>	30,800
171001	Estímulos	30,800
2000	MATERIALES Y SUMINISTROS	1,125,660
2100	<i>Materiales de administración, emisión de documentos y artículos oficiales</i>	122,865
211001	Material de Oficina	35,540
211002	Gastos de Oficina	10,000
214001	Materiales y Útiles Consumibles para el Procesamiento en Equipos y Bienes Informáticos	8,440
216001	Material de Limpieza	68,885
2200	<i>Alimentos y utensilios</i>	380,600
222001	Alimentación de Animales	380,600
2400	<i>Materiales y artículos de construcción y de reparación</i>	27,320
243001	Cal, Yeso y Productos de Yeso	25,000
244001	Madera y Productos de Madera	2,320
2500	<i>Productos químicos, farmacéuticos y de laboratorio</i>	177,155
252001	Plaguicidas, Abonos y Fertilizantes	40,000
253001	Medicinas y Productos Farmacéuticos	79,200
256001	Fibras Sintéticas, Hules, Plásticos y Derivados	57,955
2600	<i>Combustibles, lubricantes y aditivos</i>	337,040
261001	Combustibles y Lubricantes para Vehículos y Equipos Terrestres	337,040

170

Gobierno del Estado de Hidalgo



**Presupuesto de Egresos del Estado de Hidalgo
Ejercicio Fiscal 2022***Clasificación Institucional por objeto del gasto***Complementario 31**

	Descripción	Monto Presupuestado
2900	<i>Herramientas, refacciones y accesorios menores</i>	80,680
291001	Herramientas Menores	80,680
3000	SERVICIOS GENERALES	1,295,036
3100	<i>Servicios básicos</i>	118,320
311001	Servicio de Energía Eléctrica	118,320
3500	<i>Servicios de instalación, reparación, mantenimiento y conservación</i>	66,020
355001	Mantenimiento de Vehículos	61,020
357001	Mantenimiento de Maquinaria y Equipo	5,000
3900	<i>Otros servicios generales</i>	1,110,696
392001	Pago de ISR	861,096
398001	Impuesto sobre Nóminas y Otros que se Deriven de una Relación Laboral	249,600
4000	TRANSFERENCIAS, ASIGNACIONES, SUBSIDIOS Y OTRAS AYUDAS	540,000
4300	<i>Subsidios y subvenciones</i>	540,000
431001	Subsidios a la Producción	540,000
Dirección General para el Desarrollo Agropecuario y Maquinaria		3,247,950
1000	SERVICIOS PERSONALES	1,675,698
1100	<i>Remuneraciones al personal de carácter permanente</i>	205,452
113001	Sueldos	205,452
1200	<i>Remuneraciones al personal de carácter transitorio</i>	642,600
121001	Honorarios Asimilables a Salarios	642,600
1300	<i>Remuneraciones adicionales y especiales</i>	754,262
132001	Prima Vacacional y Dominical	6,849
132002	Gratificación Anual	145,733
134001	Compensaciones	601,680
1400	<i>Seguridad Social</i>	48,648
141001	Aportaciones al ISSSTE	20,496
141004	Aportaciones al Seguro de Cesantía en Edad Avanzada y Vejez	6,540
		171

Gobierno del Estado de Hidalgo

**Presupuesto de Egresos del Estado de Hidalgo
 Ejercicio Fiscal 2022**

Clasificación Institucional por objeto del gasto

Complementario 31

	Descripción	Monto Presupuestado
142001	Aportaciones a FOVISSSTE	10,284
143001	Aportaciones al SAR	4,128
144001	Cuotas al Seguro de Vida Personal	7,200
1500	<i>Otras prestaciones sociales y económicas</i>	20,608
153001	Fondo para Pensiones	2,688
154001	Prestaciones Establecidas por Condiciones Generales de Trabajo	14,400
154004	Ayuda para Útiles Escolares	3,520
1600	<i>Previsiones</i>	4,128
161001	Previsiones de Carácter Laboral, Económica y de Seguridad Social	4,128
2000	MATERIALES Y SUMINISTROS	720,000
2100	<i>Materiales de administración, emisión de documentos y artículos oficiales</i>	145,000
211001	Material de Oficina	92,000
211002	Gastos de Oficina	40,000
214001	Materiales y Útiles Consumibles para el Procesamiento en Equipos y Bienes Informáticos	5,000
216001	Material de Limpieza	8,000
2600	<i>Combustibles, lubricantes y aditivos</i>	575,000
261001	Combustibles y Lubricantes para Vehículos y Equipos Terrestres	575,000
3000	SERVICIOS GENERALES	852,252
3500	<i>Servicios de instalación, reparación, mantenimiento y conservación</i>	570,000
355001	Mantenimiento de Vehículos	35,000
357001	Mantenimiento de Maquinaria y Equipo	535,000
3900	<i>Otros servicios generales</i>	282,252
392001	Pago de ISR	258,852
398001	Impuesto sobre Nóminas y Otros que se Deriven de una Relación Laboral	23,400
Subsecretaría de Agronegocios		7,107,438
1000	SERVICIOS PERSONALES	1,513,643

172

Gobierno del Estado de Hidalgo



**Presupuesto de Egresos del Estado de Hidalgo
Ejercicio Fiscal 2022***Clasificación Institucional por objeto del gasto***Complementario 31**

	Descripción	Monto Presupuestado
1100	<i>Remuneraciones al personal de carácter permanente</i>	139,032
113001	Sueldos	139,032
1200	<i>Remuneraciones al personal de carácter transitorio</i>	625,800
121001	Honorarios Asimilables a Salarios	625,800
1300	<i>Remuneraciones adicionales y especiales</i>	673,559
131001	Prima Quinquenal	17,928
132001	Prima Vacacional y Dominical	5,753
132002	Gratificación Anual	122,514
134001	Compensaciones	527,364
1400	<i>Seguridad Social</i>	32,856
141001	Aportaciones al ISSSTE	13,884
141004	Aportaciones al Seguro de Cesantía en Edad Avanzada y Vejez	4,428
142001	Aportaciones a FOVISSSTE	6,960
143001	Aportaciones al SAR	2,784
144001	Cuotas al Seguro de Vida Personal	4,800
1500	<i>Otras prestaciones sociales y económicas</i>	38,212
153001	Fondo para Pensiones	1,812
154001	Prestaciones Establecidas por Condiciones Generales de Trabajo	25,200
154003	Asignaciones Adicionales al Sueldo	5,800
154005	Ayuda para Transporte	5,400
1600	<i>Previsiones</i>	2,784
161001	Previsiones de Carácter Laboral, Económica y de Seguridad Social	2,784
1700	<i>Pago de estímulos a servidores públicos</i>	1,400
171001	Estímulos	1,400
2000	MATERIALES Y SUMINISTROS	60,000
2100	<i>Materiales de administración, emisión de documentos y artículos oficiales</i>	25,000
211001	Material de Oficina	10,000
		173

Gobierno del Estado de Hidalgo

**Presupuesto de Egresos del Estado de Hidalgo
Ejercicio Fiscal 2022**

Clasificación Institucional por objeto del gasto

Complementario 31

	Descripción	Monto Presupuestado
211002	Gastos de Oficina	10,000
214001	Materiales y Útiles Consumibles para el Procesamiento en Equipos y Bienes Informáticos	5,000
2600	Combustibles, lubricantes y aditivos	35,000
261001	Combustibles y Lubricantes para Vehículos y Equipos Terrestres	35,000
3000	SERVICIOS GENERALES	280,280
3500	Servicios de instalación, reparación, mantenimiento y conservación	20,000
355001	Mantenimiento de Vehículos	20,000
3900	Otros servicios generales	260,280
392001	Pago de ISR	244,680
398001	Impuesto sobre Nóminas y Otros que se Deriven de una Relación Laboral	15,600
4000	TRANSFERENCIAS, ASIGNACIONES, SUBSIDIOS Y OTRAS AYUDAS	5,253,515
4100	Transferencias internas y asignaciones al sector público	5,253,515
411001	Asignaciones Presupuestarias al Poder Ejecutivo	5,253,515
Dirección General de Comercialización y Mercadotecnia		4,015,594
1000	SERVICIOS PERSONALES	3,060,994
1100	Remuneraciones al personal de carácter permanente	615,180
113001	Sueldos	615,180
1200	Remuneraciones al personal de carácter transitorio	596,400
121001	Honorarios Asimilables a Salarios	596,400
1300	Remuneraciones adicionales y especiales	1,593,674
132001	Prima Vacacional y Dominical	20,510
132002	Gratificación Anual	334,692
134001	Compensaciones	1,238,472
1400	Seguridad Social	145,740
141001	Aportaciones al ISSSTE	61,380
141004	Aportaciones al Seguro de Cesantía en Edad Avanzada y Vejez	19,596

174

Gobierno del Estado de Hidalgo



**Presupuesto de Egresos del Estado de Hidalgo
Ejercicio Fiscal 2022**

Clasificación Institucional por objeto del gasto

Complementario 31

	Descripción	Monto Presupuestado
142001	Aportaciones a FOVISSSTE	30,816
143001	Aportaciones al SAR	12,348
144001	Cuotas al Seguro de Vida Personal	21,600
1500	<i>Otras prestaciones sociales y económicas</i>	97,652
153001	Fondo para Pensiones	8,052
154001	Prestaciones Establecidas por Condiciones Generales de Trabajo	72,000
154004	Ayuda para Útiles Escolares	17,600
1600	<i>Previsiones</i>	12,348
161001	Previsiones de Carácter Laboral, Económica y de Seguridad Social	12,348
2000	MATERIALES Y SUMINISTROS	335,200
2100	<i>Materiales de administración, emisión de documentos y artículos oficiales</i>	110,200
211001	Material de Oficina	50,000
211002	Gastos de Oficina	30,200
214001	Materiales y Útiles Consumibles para el Procesamiento en Equipos y Bienes Informáticos	30,000
2600	<i>Combustibles, lubricantes y aditivos</i>	225,000
261001	Combustibles y Lubricantes para Vehículos y Equipos Terrestres	225,000
3000	SERVICIOS GENERALES	619,400
3100	<i>Servicios básicos</i>	4,800
319001	Servicios Integrales y Otros Servicios	4,800
3500	<i>Servicios de instalación, reparación, mantenimiento y conservación</i>	20,000
355001	Mantenimiento de Vehículos	20,000
3900	<i>Otros servicios generales</i>	594,600
392001	Pago de ISR	524,400
398001	Impuesto sobre Nóminas y Otros que se Deriven de una Relación Laboral	70,200
	Subsecretaría de Planeación y Evaluación Sectorial	4,885,404
1000	SERVICIOS PERSONALES	4,029,640

175

Gobierno del Estado de Hidalgo



**Presupuesto de Egresos del Estado de Hidalgo
 Ejercicio Fiscal 2022**

Clasificación Institucional por objeto del gasto

Complementario 31

	Descripción	Monto Presupuestado
1100	<i>Remuneraciones al personal de carácter permanente</i>	682,368
113001	Sueldos	682,368
1200	<i>Remuneraciones al personal de carácter transitorio</i>	1,584,800
121001	Honorarios Asimilables a Salarios	1,584,800
1300	<i>Remuneraciones adicionales y especiales</i>	1,452,724
132001	Prima Vacacional y Dominical	22,751
132002	Gratificación Anual	323,069
134001	Compensaciones	1,106,904
1400	<i>Seguridad Social</i>	161,700
141001	Aportaciones al ISSSTE	68,088
141004	Aportaciones al Seguro de Cesantía en Edad Avanzada y Vejez	21,744
142001	Aportaciones a FOVISSSTE	34,188
143001	Aportaciones al SAR	13,680
144001	Cuotas al Seguro de Vida Personal	24,000
1500	<i>Otras prestaciones sociales y económicas</i>	134,368
153001	Fondo para Pensiones	8,928
154001	Prestaciones Establecidas por Condiciones Generales de Trabajo	100,800
154004	Ayuda para Útiles Escolares	24,640
1600	<i>Previsiones</i>	13,680
161001	Previsiones de Carácter Laboral, Económica y de Seguridad Social	13,680
2000	MATERIALES Y SUMINISTROS	118,495
2100	<i>Materiales de administración, emisión de documentos y artículos oficiales</i>	25,000
211001	Material de Oficina	10,000
211002	Gastos de Oficina	10,000
214001	Materiales y Útiles Consumibles para el Procesamiento en Equipos y Bienes Informáticos	5,000
2300	<i>Materias primas y materiales de producción y comercialización</i>	20,000

176

Gobierno del Estado de Hidalgo

**Presupuesto de Egresos del Estado de Hidalgo
Ejercicio Fiscal 2022**

Clasificación Institucional por objeto del gasto

Complementario 31

	Descripción	Monto Presupuestado
231001	Productos Agrícolas	20,000
2500	Productos químicos, farmacéuticos y de laboratorio	33,495
252001	Plaguicidas, Abonos y Fertilizantes	33,495
2600	Combustibles, lubricantes y aditivos	40,000
261001	Combustibles y Lubricantes para Vehículos y Equipos Terrestres	40,000
3000	SERVICIOS GENERALES	737,269
3100	Servicios básicos	12,105
311001	Servicio de Energía Eléctrica	4,050
313001	Servicio de Agua	2,016
319001	Servicios Integrales y Otros Servicios	6,039
3200	Servicios de arrendamiento	134,400
322001	Arrendamiento de Edificios	134,400
3500	Servicios de instalación, reparación, mantenimiento y conservación	25,000
355001	Mantenimiento de Vehículos	25,000
3900	Otros servicios generales	565,764
392001	Pago de ISR	487,764
398001	Impuesto sobre Nóminas y Otros que se Deriven de una Relación Laboral	78,000
Dirección General de Programas Estratégicos y Evaluación		1,722,200
1000	SERVICIOS PERSONALES	1,327,772
1100	Remuneraciones al personal de carácter permanente	274,308
113001	Sueldos	274,308
1200	Remuneraciones al personal de carácter transitorio	140,000
121001	Honorarios Asimilables a Salarios	140,000
1300	Remuneraciones adicionales y especiales	803,572
132001	Prima Vacacional y Dominical	9,145
132002	Gratificación Anual	163,455
134001	Compensaciones	630,972

177

Gobierno del Estado de Hidalgo



**Presupuesto de Egresos del Estado de Hidalgo
 Ejercicio Fiscal 2022**

Clasificación Institucional por objeto del gasto

Complementario 31

	Descripción	Monto Presupuestado
1400	<i>Seguridad Social</i>	64,956
141001	Aportaciones al ISSSTE	27,372
141004	Aportaciones al Seguro de Cesantía en Edad Avanzada y Vejez	8,736
142001	Aportaciones a FOVISSSTE	13,740
143001	Aportaciones al SAR	5,508
144001	Cuotas al Seguro de Vida Personal	9,600
1500	<i>Otras prestaciones sociales y económicas</i>	39,428
153001	Fondo para Pensiones	3,588
154001	Prestaciones Establecidas por Condiciones Generales de Trabajo	28,800
154004	Ayuda para Útiles Escolares	7,040
1600	<i>Previsiones</i>	5,508
161001	Previsiones de Carácter Laboral, Económica y de Seguridad Social	5,508
2000	MATERIALES Y SUMINISTROS	65,000
2100	<i>Materiales de administración, emisión de documentos y artículos oficiales</i>	25,000
211001	Material de Oficina	10,000
211002	Gastos de Oficina	10,000
214001	Materiales y Útiles Consumibles para el Procesamiento en Equipos y Bienes Informáticos	5,000
2600	<i>Combustibles, lubricantes y aditivos</i>	40,000
261001	Combustibles y Lubricantes para Vehículos y Equipos Terrestres	40,000
3000	SERVICIOS GENERALES	329,428
3500	<i>Servicios de instalación, reparación, mantenimiento y conservación</i>	25,000
355001	Mantenimiento de Vehículos	25,000
3900	<i>Otros servicios generales</i>	304,428
392001	Pago de ISR	273,228
398001	Impuesto sobre Nóminas y Otros que se Deriven de una Relación Laboral	31,200
	Dirección General de Fomento al Crédito	1,852,986

Gobierno del Estado de Hidalgo

178



**Presupuesto de Egresos del Estado de Hidalgo
Ejercicio Fiscal 2022***Clasificación Institucional por objeto del gasto***Complementario 31**

	Descripción	Monto Presupuestado
1000	SERVICIOS PERSONALES	1,481,118
1100	<i>Remuneraciones al personal de carácter permanente</i>	204,168
113001	Sueldos	204,168
1200	<i>Remuneraciones al personal de carácter transitorio</i>	450,800
121001	Honorarios Asimilables a Salarios	450,800
1300	<i>Remuneraciones adicionales y especiales</i>	753,066
132001	Prima Vacacional y Dominical	6,806
132002	Gratificación Anual	145,360
134001	Compensaciones	600,900
1400	<i>Seguridad Social</i>	48,384
141001	Aportaciones al ISSSTE	20,364
141004	Aportaciones al Seguro de Cesantía en Edad Avanzada y Vejez	6,492
142001	Aportaciones a FOVISSSTE	10,224
143001	Aportaciones al SAR	4,104
144001	Cuotas al Seguro de Vida Personal	7,200
1500	<i>Otras prestaciones sociales y económicas</i>	20,596
153001	Fondo para Pensiones	2,676
154001	Prestaciones Establecidas por Condiciones Generales de Trabajo	14,400
154004	Ayuda para Útiles Escolares	3,520
1600	<i>Previsiones</i>	4,104
161001	Previsiones de Carácter Laboral, Económica y de Seguridad Social	4,104
2000	MATERIALES Y SUMINISTROS	65,000
2100	<i>Materiales de administración, emisión de documentos y artículos oficiales</i>	25,000
211001	Material de Oficina	10,000
211002	Gastos de Oficina	10,000
214001	Materiales y Útiles Consumibles para el Procesamiento en Equipos y Bienes Informáticos	5,000

179

Gobierno del Estado de Hidalgo



**Presupuesto de Egresos del Estado de Hidalgo
Ejercicio Fiscal 2022**

Clasificación Institucional por objeto del gasto

Complementario 31

	Descripción	Monto Presupuestado
2600	<i>Combustibles, lubricantes y aditivos</i>	40,000
261001	Combustibles y Lubricantes para Vehículos y Equipos Terrestres	40,000
3000	SERVICIOS GENERALES	306,868
3500	<i>Servicios de instalación, reparación, mantenimiento y conservación</i>	25,000
355001	Mantenimiento de Vehículos	25,000
3900	<i>Otros servicios generales</i>	281,868
392001	Pago de ISR	258,468
398001	Impuesto sobre Nóminas y Otros que se Deriven de una Relación Laboral	23,400
Dirección General de Fomento Lechero		5,590,324
1000	SERVICIOS PERSONALES	5,132,916
1100	<i>Remuneraciones al personal de carácter permanente</i>	207,240
113001	Sueldos	207,240
1200	<i>Remuneraciones al personal de carácter transitorio</i>	4,047,400
121001	Honorarios Asimilables a Salarios	4,047,400
1300	<i>Remuneraciones adicionales y especiales</i>	822,404
132001	Prima Vacacional y Dominical	6,909
132002	Gratificación Anual	156,419
134001	Compensaciones	659,076
1400	<i>Seguridad Social</i>	48,996
141001	Aportaciones al ISSSTE	20,688
141004	Aportaciones al Seguro de Cesantía en Edad Avanzada y Vejez	6,588
142001	Aportaciones a FOVISSSTE	10,368
143001	Aportaciones al SAR	4,152
144001	Cuotas al Seguro de Vida Personal	7,200
1500	<i>Otras prestaciones sociales y económicas</i>	2,724
153001	Fondo para Pensiones	2,724
1600	<i>Previsiones</i>	4,152
Gobierno del Estado de Hidalgo		180

**Presupuesto de Egresos del Estado de Hidalgo
Ejercicio Fiscal 2022**

Clasificación Institucional por objeto del gasto

Complementario 31

	Descripción	Monto Presupuestado
161001	Previsiones de Carácter Laboral, Económica y de Seguridad Social	4,152
2000	MATERIALES Y SUMINISTROS	110,000
2100	<i>Materiales de administración, emisión de documentos y artículos oficiales</i>	35,000
211001	Material de Oficina	10,000
211002	Gastos de Oficina	10,000
212001	Materiales y Útiles de Impresión y Reproducción	5,000
214001	Materiales y Útiles Consumibles para el Procesamiento en Equipos y Bienes Informáticos	10,000
2600	<i>Combustibles, lubricantes y aditivos</i>	72,000
261001	Combustibles y Lubricantes para Vehículos y Equipos Terrestres	72,000
2900	<i>Herramientas, refacciones y accesorios menores</i>	3,000
294001	Refacciones y Accesorios Menores de Equipo de Cómputo y Tecnologías de la Información	3,000
3000	SERVICIOS GENERALES	347,408
3500	<i>Servicios de instalación, reparación, mantenimiento y conservación</i>	50,000
355001	Mantenimiento de Vehículos	50,000
3900	<i>Otros servicios generales</i>	297,408
392001	Pago de ISR	274,008
398001	Impuesto sobre Nóminas y Otros que se Deriven de una Relación Laboral	23,400
Dirección General de Desarrollo de la Cafecultura		4,414,552
1000	SERVICIOS PERSONALES	3,474,444
1100	<i>Remuneraciones al personal de carácter permanente</i>	889,404
113001	Sueldos	889,404
1300	<i>Remuneraciones adicionales y especiales</i>	2,255,320
132001	Prima Vacacional y Dominical	29,653
132002	Gratificación Anual	476,427
134001	Compensaciones	1,749,240
Gobierno del Estado de Hidalgo		181



**Presupuesto de Egresos del Estado de Hidalgo
 Ejercicio Fiscal 2022**

Clasificación Institucional por objeto del gasto

Complementario 31

	Descripción	Monto Presupuestado
1400	<i>Seguridad Social</i>	210,624
141001	Aportaciones al ISSSTE	88,752
141004	Aportaciones al Seguro de Cesantía en Edad Avanzada y Vejez	28,308
142001	Aportaciones a FOVISSSTE	44,532
143001	Aportaciones al SAR	17,832
144001	Cuotas al Seguro de Vida Personal	31,200
1500	<i>Otras prestaciones sociales y económicas</i>	101,264
153001	Fondo para Pensiones	11,664
154001	Prestaciones Establecidas por Condiciones Generales de Trabajo	72,000
154004	Ayuda para Útiles Escolares	17,600
1600	<i>Previsiones</i>	17,832
161001	Previsiones de Carácter Laboral, Económica y de Seguridad Social	17,832
2000	MATERIALES Y SUMINISTROS	63,000
2100	<i>Materiales de administración, emisión de documentos y artículos oficiales</i>	30,000
211001	Material de Oficina	8,000
211002	Gastos de Oficina	7,000
214001	Materiales y Útiles Consumibles para el Procesamiento en Equipos y Bienes Informáticos	15,000
2600	<i>Combustibles, lubricantes y aditivos</i>	30,000
261001	Combustibles y Lubricantes para Vehículos y Equipos Terrestres	30,000
2900	<i>Herramientas, refacciones y accesorios menores</i>	3,000
294001	Refacciones y Accesorios Menores de Equipo de Cómputo y Tecnologías de la Información	3,000
3000	SERVICIOS GENERALES	877,108
3200	<i>Servicios de arrendamiento</i>	42,000
321001	Arrendamiento de Terrenos	42,000
3500	<i>Servicios de instalación, reparación, mantenimiento y conservación</i>	25,000
355001	Mantenimiento de Vehículos	25,000
		182

Gobierno del Estado de Hidalgo

**Presupuesto de Egresos del Estado de Hidalgo
Ejercicio Fiscal 2022***Clasificación Institucional por objeto del gasto***Complementario 31**

	Descripción	Monto Presupuestado
3900	<i>Otros servicios generales</i>	810,108
392001	Pago de ISR	708,708
398001	Impuesto sobre Nóminas y Otros que se Deriven de una Relación Laboral	101,400
		183

Gobierno del Estado de Hidalgo**Presupuesto de Egresos del Estado de Hidalgo
Ejercicio Fiscal 2022***Clasificación Institucional por objeto del gasto***Complementario 31**

	Descripción	Monto Presupuestado
	Secretaría de Turismo	68,401,201
	Secretaría de Turismo	16,148,275
1000	SERVICIOS PERSONALES	10,881,810
1100	<i>Remuneraciones al personal de carácter permanente</i>	2,734,896
113001	Sueldos	2,734,896
1200	<i>Remuneraciones al personal de carácter transitorio</i>	929,600
121001	Honorarios Asimilables a Salarios	929,600
1300	<i>Remuneraciones adicionales y especiales</i>	6,001,190
131001	Prima Quinquenal	79,428
132001	Prima Vacacional y Dominical	97,852
132002	Gratificación Anual	1,319,854
134001	Compensaciones	4,504,056
1400	<i>Seguridad Social</i>	647,772
141001	Aportaciones al ISSSTE	272,940
141004	Aportaciones al Seguro de Cesantía en Edad Avanzada y Vejez	87,060
142001	Aportaciones a FOVISSSTE	136,956
143001	Aportaciones al SAR	54,816
144001	Cuotas al Seguro de Vida Personal	96,000
1500	<i>Otras prestaciones sociales y económicas</i>	505,136
153001	Fondo para Pensiones	35,856
154001	Prestaciones Establecidas por Condiciones Generales de Trabajo	352,800
154003	Asignaciones Adicionales al Sueldo	34,800
154004	Ayuda para Útiles Escolares	49,280
154005	Ayuda para Transporte	32,400
1600	<i>Previsiones</i>	54,816
161001	Previsiones de Carácter Laboral, Económica y de Seguridad Social	54,816
1700	<i>Pago de estímulos a servidores públicos</i>	8,400
171001	Estímulos	8,400

Gobierno del Estado de Hidalgo**184**

**Presupuesto de Egresos del Estado de Hidalgo
 Ejercicio Fiscal 2022**

Clasificación Institucional por objeto del gasto

Complementario 31

	Descripción	Monto Presupuestado
2000	MATERIALES Y SUMINISTROS	1,293,967
2100	<i>Materiales de administración, emisión de documentos y artículos oficiales</i>	286,100
211001	Material de Oficina	77,500
211002	Gastos de Oficina	87,000
211003	Muebles de Oficina, Estantería y Equipo de Administración	14,000
212001	Materiales y Útiles de Impresión y Reproducción	17,000
214001	Materiales y Útiles Consumibles para el Procesamiento en Equipos y Bienes Informáticos	72,680
214002	Materiales de Grabación	4,000
215001	Suscripciones a Publicaciones y Periódicos	13,920
2200	<i>Alimentos y utensilios</i>	26,300
221001	Alimentación de Personas	26,300
2400	<i>Materiales y artículos de construcción y de reparación</i>	28,853
246001	Material Eléctrico	23,353
249001	Otros Materiales y Artículos de Construcción y Reparación	5,500
2500	<i>Productos químicos, farmacéuticos y de laboratorio</i>	8,235
253001	Medicinas y Productos Farmacéuticos	8,235
2600	<i>Combustibles, lubricantes y aditivos</i>	900,000
261001	Combustibles y Lubricantes para Vehículos y Equipos Terrestres	900,000
2900	<i>Herramientas, refacciones y accesorios menores</i>	44,479
291001	Herramientas Menores	5,500
292001	Refacciones y Accesorios Menores de Edificios	11,000
293001	Refacciones y Accesorios Menores de Mobiliario y Equipo de Administración, Educativo y Recreativo	9,479
294001	Refacciones y Accesorios Menores de Equipo de Cómputo y Tecnologías de la Información	18,500
3000	SERVICIOS GENERALES	3,014,498
3100	<i>Servicios básicos</i>	60,000

185

Gobierno del Estado de Hidalgo



**Presupuesto de Egresos del Estado de Hidalgo
Ejercicio Fiscal 2022***Clasificación Institucional por objeto del gasto***Complementario 31**

	Descripción	Monto Presupuestado
316003	Servicios de Internet	60,000
3300	<i>Servicios profesionales, científicos, técnicos y otros servicios</i>	296,494
336001	Servicios de Apoyo Administrativo, Fotocopiado e Impresión	76,000
338001	Servicios de Vigilancia	194,494
339003	Servicios Integrales	26,000
3500	<i>Servicios de instalación, reparación, mantenimiento y conservación</i>	164,692
352001	Mantenimiento de Mobiliario y Equipo de Administración, Educacional y Recreativo	22,692
353001	Instalación, Reparación y Mantenimiento de Bienes Informáticos	43,000
355001	Mantenimiento de Vehículos	99,000
3600	<i>Servicios de comunicación social y publicidad</i>	140,136
361001	Difusión de Programas y Actividades Gubernamentales	72,000
361002	Impresiones y Publicaciones Oficiales	68,136
3700	<i>Servicios de traslado y viáticos</i>	74,520
372001	Pasajes Terrestres	57,700
378001	Servicios Integrales de Traslado y Viáticos	16,820
3800	<i>Servicios oficiales</i>	83,000
382001	Gastos de Orden Social y Cultural	65,000
382002	Eventos Culturales	18,000
3900	<i>Otros servicios generales</i>	2,195,656
392001	Pago de ISR	1,869,456
392006	Pago de Derechos	14,200
398001	Impuesto sobre Nóminas y Otros que se Deriven de una Relación Laboral	312,000
4000	TRANSFERENCIAS, ASIGNACIONES, SUBSIDIOS Y OTRAS AYUDAS	958,000
4200	<i>Transferencias al resto del sector público</i>	958,000
422004	Transferencias Específicas y/o Extraordinarias	958,000
	Dirección General de Planeación y Proyectos	4,080,627

186

Gobierno del Estado de Hidalgo



**Presupuesto de Egresos del Estado de Hidalgo
 Ejercicio Fiscal 2022**

Clasificación Institucional por objeto del gasto

Complementario 31

	Descripción	Monto Presupuestado
1000	SERVICIOS PERSONALES	3,211,695
1100	<i>Remuneraciones al personal de carácter permanente</i>	818,544
113001	Sueldos	818,544
1300	<i>Remuneraciones adicionales y especiales</i>	2,042,715
131001	Prima Quinquenal	7,428
132001	Prima Vacacional y Dominical	29,487
132002	Gratificación Anual	435,384
134001	Compensaciones	1,570,416
1400	<i>Seguridad Social</i>	193,932
141001	Aportaciones al ISSSTE	81,672
141004	Aportaciones al Seguro de Cesantía en Edad Avanzada y Vejez	26,052
142001	Aportaciones a FOVISSSTE	40,980
143001	Aportaciones al SAR	16,428
144001	Cuotas al Seguro de Vida Personal	28,800
1500	<i>Otras prestaciones sociales y económicas</i>	137,276
153001	Fondo para Pensiones	10,716
154001	Prestaciones Establecidas por Condiciones Generales de Trabajo	93,600
154003	Asignaciones Adicionales al Sueldo	11,600
154004	Ayuda para Útiles Escolares	10,560
154005	Ayuda para Transporte	10,800
1600	<i>Previsiones</i>	16,428
161001	Previsiones de Carácter Laboral, Económica y de Seguridad Social	16,428
1700	<i>Pago de estímulos a servidores públicos</i>	2,800
171001	Estímulos	2,800
2000	MATERIALES Y SUMINISTROS	91,000
2100	<i>Materiales de administración, emisión de documentos y artículos oficiales</i>	85,000
211001	Material de Oficina	45,200
		187

Gobierno del Estado de Hidalgo



**Presupuesto de Egresos del Estado de Hidalgo
Ejercicio Fiscal 2022**

Clasificación Institucional por objeto del gasto

Complementario 31

	Descripción	Monto Presupuestado
211002	Gastos de Oficina	26,300
211003	Muebles de Oficina, Estantería y Equipo de Administración	5,000
214001	Materiales y Útiles Consumibles para el Procesamiento en Equipos y Bienes Informáticos	4,500
216001	Material de Limpieza	4,000
2700	<i>Vestuario, blancos, prendas de protección y artículos deportivos</i>	3,000
272001	Prendas de Seguridad y Protección Personal	3,000
2900	<i>Herramientas, refacciones y accesorios menores</i>	3,000
294001	Refacciones y Accesorios Menores de Equipo de Cómputo y Tecnologías de la Información	3,000
3000	SERVICIOS GENERALES	777,932
3600	<i>Servicios de comunicación social y publicidad</i>	6,500
361001	Difusión de Programas y Actividades Gubernamentales	6,500
3700	<i>Servicios de traslado y viáticos</i>	31,500
372001	Pasajes Terrestres	9,000
375001	Viáticos en el País	22,500
3900	<i>Otros servicios generales</i>	739,932
392001	Pago de ISR	646,332
398001	Impuesto sobre Nóminas y Otros que se Deriven de una Relación Laboral	93,600
	Dirección General de Desarrollo e Infraestructura Turística	6,075,311
1000	SERVICIOS PERSONALES	4,975,623
1100	<i>Remuneraciones al personal de carácter permanente</i>	958,308
113001	Sueldos	958,308
1200	<i>Remuneraciones al personal de carácter transitorio</i>	929,600
121001	Honorarios Asimilables a Salarios	929,600
1300	<i>Remuneraciones adicionales y especiales</i>	2,665,719
131001	Prima Quinquenal	16,452
132001	Prima Vacacional y Dominical	33,069
		188

Gobierno del Estado de Hidalgo

**Presupuesto de Egresos del Estado de Hidalgo
Ejercicio Fiscal 2022**

Clasificación Institucional por objeto del gasto

Complementario 31

	Descripción	Monto Presupuestado
132002	Gratificación Anual	548,550
134001	Compensaciones	2,067,648
1400	<i>Seguridad Social</i>	226,980
141001	Aportaciones al ISSSTE	95,604
141004	Aportaciones al Seguro de Cesantía en Edad Avanzada y Vejez	30,528
142001	Aportaciones a FOVISSSTE	48,012
143001	Aportaciones al SAR	19,236
144001	Cuotas al Seguro de Vida Personal	33,600
1500	<i>Otras prestaciones sociales y económicas</i>	174,380
153001	Fondo para Pensiones	12,540
154001	Prestaciones Establecidas por Condiciones Generales de Trabajo	126,000
154003	Asignaciones Adicionales al Sueldo	5,800
154004	Ayuda para Útiles Escolares	24,640
154005	Ayuda para Transporte	5,400
1600	<i>Previsiones</i>	19,236
161001	Previsiones de Carácter Laboral, Económica y de Seguridad Social	19,236
1700	<i>Pago de estímulos a servidores públicos</i>	1,400
171001	Estímulos	1,400
2000	MATERIALES Y SUMINISTROS	128,784
2100	<i>Materiales de administración, emisión de documentos y artículos oficiales</i>	75,784
211001	Material de Oficina	34,000
211002	Gastos de Oficina	9,784
211003	Muebles de Oficina, Estantería y Equipo de Administración	9,000
212001	Materiales y Útiles de Impresión y Reproducción	3,000
214001	Materiales y Útiles Consumibles para el Procesamiento en Equipos y Bienes Informáticos	20,000
2900	<i>Herramientas, refacciones y accesorios menores</i>	53,000

189

Gobierno del Estado de Hidalgo



**Presupuesto de Egresos del Estado de Hidalgo
Ejercicio Fiscal 2022**

Clasificación Institucional por objeto del gasto

Complementario 31

	Descripción	Monto Presupuestado
291001	Herramientas Menores	15,000
294001	Refacciones y Accesorios Menores de Equipo de Cómputo y Tecnologías de la Información	38,000
3000	SERVICIOS GENERALES	970,904
3500	<i>Servicios de instalación, reparación, mantenimiento y conservación</i>	17,000
355001	Mantenimiento de Vehículos	17,000
3700	<i>Servicios de traslado y viáticos</i>	18,216
372001	Pasajes Terrestres	750
375001	Viáticos en el País	17,466
3900	<i>Otros servicios generales</i>	935,688
392001	Pago de ISR	820,488
392006	Pago de Derechos	6,000
398001	Impuesto sobre Nóminas y Otros que se Deriven de una Relación Laboral	109,200
Dirección General de Promoción, Mercadotecnia y Comercialización		24,798,313
1000	SERVICIOS PERSONALES	5,008,593
1100	<i>Remuneraciones al personal de carácter permanente</i>	1,168,248
113001	Sueldos	1,168,248
1200	<i>Remuneraciones al personal de carácter transitorio</i>	232,400
121001	Honorarios Asimilables a Salarios	232,400
1300	<i>Remuneraciones adicionales y especiales</i>	3,203,129
132001	Prima Vacacional y Dominical	38,949
132002	Gratificación Anual	662,612
134001	Compensaciones	2,501,568
1400	<i>Seguridad Social</i>	276,468
141001	Aportaciones al ISSSTE	116,544
141004	Aportaciones al Seguro de Cesantía en Edad Avanzada y Vejez	37,176
142001	Aportaciones a FOVISSSTE	58,488

190

Gobierno del Estado de Hidalgo



**Presupuesto de Egresos del Estado de Hidalgo
 Ejercicio Fiscal 2022**

Clasificación Institucional por objeto del gasto

Complementario 31

	Descripción	Monto Presupuestado
143001	Aportaciones al SAR	23,460
144001	Cuotas al Seguro de Vida Personal	40,800
1500	<i>Otras prestaciones sociales y económicas</i>	104,888
153001	Fondo para Pensiones	15,288
154001	Prestaciones Establecidas por Condiciones Generales de Trabajo	72,000
154004	Ayuda para Útiles Escolares	17,600
1600	<i>Previsiones</i>	23,460
161001	Previsiones de Carácter Laboral, Económica y de Seguridad Social	23,460
2000	MATERIALES Y SUMINISTROS	111,100
2100	<i>Materiales de administración, emisión de documentos y artículos oficiales</i>	61,100
211001	Material de Oficina	32,000
211002	Gastos de Oficina	10,000
214001	Materiales y Útiles Consumibles para el Procesamiento en Equipos y Bienes Informáticos	18,000
216001	Material de Limpieza	1,100
2700	<i>Vestuario, blancos, prendas de protección y artículos deportivos</i>	50,000
271001	Vestuario y Uniformes	50,000
3000	SERVICIOS GENERALES	19,678,620
3100	<i>Servicios básicos</i>	116,000
316003	Servicios de Internet	116,000
3600	<i>Servicios de comunicación social y publicidad</i>	17,576,900
361001	Difusión de Programas y Actividades Gubernamentales	252,000
362001	Difusión por Radio, Televisión y Otros Medios de Mensajes Comerciales para Promover la Venta de Bienes o Servicios	16,400,000
363001	Servicios de Creatividad, Preproducción y Producción de Publicidad, excepto Internet	724,900
364001	Servicios de Revelado e Impresión de Fotografías	50,000
365001	Servicios de la Industria Filmica, del Sonido y del Video	50,000
		191

Gobierno del Estado de Hidalgo

**Presupuesto de Egresos del Estado de Hidalgo
Ejercicio Fiscal 2022***Clasificación Institucional por objeto del gasto***Complementario 31**

	Descripción	Monto Presupuestado
366001	Servicio de Creación y Difusión de Contenido Exclusivamente a Través de Internet	100,000
3700	<i>Servicios de traslado y viáticos</i>	151,000
371001	Pasajes Aéreos	57,966
372001	Pasajes Terrestres	24,990
375001	Viáticos en el País	68,044
3800	<i>Servicios oficiales</i>	715,000
382001	Gastos de Orden Social y Cultural	282,000
384001	Exposiciones	433,000
3900	<i>Otros servicios generales</i>	1,119,720
392001	Pago de ISR	987,120
398001	Impuesto sobre Nóminas y Otros que se Deriven de una Relación Laboral	132,600
	Dirección General de Capacitación, Certificación y Asistencia Técnica	4,987,731
1000	SERVICIOS PERSONALES	3,899,615
1100	<i>Remuneraciones al personal de carácter permanente</i>	1,085,808
113001	Sueldos	1,085,808
1300	<i>Remuneraciones adicionales y especiales</i>	2,301,339
131001	Prima Quinquenal	8,052
132001	Prima Vacacional y Dominical	38,350
132002	Gratificación Anual	514,193
134001	Compensaciones	1,740,744
1400	<i>Seguridad Social</i>	257,496
141001	Aportaciones al ISSSTE	108,336
141004	Aportaciones al Seguro de Cesantía en Edad Avanzada y Vejez	34,584
142001	Aportaciones a FOVISSSTE	54,396
143001	Aportaciones al SAR	21,780
144001	Cuotas al Seguro de Vida Personal	38,400

192

Gobierno del Estado de Hidalgo



**Presupuesto de Egresos del Estado de Hidalgo
Ejercicio Fiscal 2022**

Clasificación Institucional por objeto del gasto

Complementario 31

	Descripción	Monto Presupuestado
1500	<i>Otras prestaciones sociales y económicas</i>	230,392
153001	Fondo para Pensiones	14,232
154001	Prestaciones Establecidas por Condiciones Generales de Trabajo	165,600
154003	Asignaciones Adicionales al Sueldo	11,600
154004	Ayuda para Útiles Escolares	28,160
154005	Ayuda para Transporte	10,800
1600	<i>Previsiones</i>	21,780
161001	Previsiones de Carácter Laboral, Económica y de Seguridad Social	21,780
1700	<i>Pago de estímulos a servidores públicos</i>	2,800
171001	Estímulos	2,800
2000	MATERIALES Y SUMINISTROS	29,000
2100	<i>Materiales de administración, emisión de documentos y artículos oficiales</i>	29,000
211001	Material de Oficina	26,500
211002	Gastos de Oficina	1,500
216001	Material de Limpieza	1,000
3000	SERVICIOS GENERALES	1,059,116
3100	<i>Servicios básicos</i>	500
318001	Servicio Postal	500
3300	<i>Servicios profesionales, científicos, técnicos y otros servicios</i>	140,000
334001	Capacitación	40,000
339003	Servicios Integrales	100,000
3600	<i>Servicios de comunicación social y publicidad</i>	30,000
361001	Difusión de Programas y Actividades Gubernamentales	20,000
363001	Servicios de Creatividad, Preproducción y Producción de Publicidad, excepto Internet	10,000
3700	<i>Servicios de traslado y viáticos</i>	38,500
372001	Pasajes Terrestres	28,500
		193

Gobierno del Estado de Hidalgo



**Presupuesto de Egresos del Estado de Hidalgo
Ejercicio Fiscal 2022***Clasificación Institucional por objeto del gasto***Complementario 31**

	Descripción	Monto Presupuestado
375001	Viáticos en el País	10,000
3900	<i>Otros servicios generales</i>	850,116
392001	Pago de ISR	725,316
398001	Impuesto sobre Nóminas y Otros que se Deriven de una Relación Laboral	124,800
Dirección General de Vinculación y Gestión Institucional		3,673,902
1000	SERVICIOS PERSONALES	2,050,022
1100	<i>Remuneraciones al personal de carácter permanente</i>	547,212
113001	Sueldos	547,212
1300	<i>Remuneraciones adicionales y especiales</i>	1,265,442
131001	Prima Quinquenal	16,092
132001	Prima Vacacional y Dominical	18,245
132002	Gratificación Anual	271,981
134001	Compensaciones	959,124
1400	<i>Seguridad Social</i>	129,624
141001	Aportaciones al ISSSTE	54,588
141004	Aportaciones al Seguro de Cesantía en Edad Avanzada y Vejez	17,436
142001	Aportaciones a FOVISSSTE	27,420
143001	Aportaciones al SAR	10,980
144001	Cuotas al Seguro de Vida Personal	19,200
1500	<i>Otras prestaciones sociales y económicas</i>	96,764
153001	Fondo para Pensiones	7,164
154001	Prestaciones Establecidas por Condiciones Generales de Trabajo	72,000
154004	Ayuda para Útiles Escolares	17,600
1600	<i>Previsiones</i>	10,980
161001	Previsiones de Carácter Laboral, Económica y de Seguridad Social	10,980
2000	MATERIALES Y SUMINISTROS	57,491

194

Gobierno del Estado de Hidalgo



**Presupuesto de Egresos del Estado de Hidalgo
Ejercicio Fiscal 2022**

Clasificación Institucional por objeto del gasto

Complementario 31

	Descripción	Monto Presupuestado
2100	<i>Materiales de administración, emisión de documentos y artículos oficiales</i>	57,491
211001	Material de Oficina	13,414
211002	Gastos de Oficina	19,985
214001	Materiales y Útiles Consumibles para el Procesamiento en Equipos y Bienes Informáticos	16,933
216001	Material de Limpieza	7,159
3000	SERVICIOS GENERALES	1,566,389
3600	<i>Servicios de comunicación social y publicidad</i>	265,000
361001	Difusión de Programas y Actividades Gubernamentales	265,000
3700	<i>Servicios de traslado y viáticos</i>	10,609
372001	Pasajes Terrestres	9,900
375001	Viáticos en el País	709
3800	<i>Servicios oficiales</i>	828,900
382001	Gastos de Orden Social y Cultural	828,900
3900	<i>Otros servicios generales</i>	461,880
392001	Pago de ISR	399,480
398001	Impuesto sobre Nóminas y Otros que se Deriven de una Relación Laboral	62,400
	Dirección General de Evaluación y Seguimiento	2,746,810
1000	SERVICIOS PERSONALES	2,216,518
1100	<i>Remuneraciones al personal de carácter permanente</i>	478,344
113001	Sueldos	478,344
1200	<i>Remuneraciones al personal de carácter transitorio</i>	232,400
121001	Honorarios Asimilables a Salarios	232,400
1300	<i>Remuneraciones adicionales y especiales</i>	1,302,966
131001	Prima Quinquenal	18,564
132001	Prima Vacacional y Dominical	17,047
132002	Gratificación Anual	268,703
	Gobierno del Estado de Hidalgo	195

**Presupuesto de Egresos del Estado de Hidalgo
Ejercicio Fiscal 2022***Clasificación Institucional por objeto del gasto***Complementario 31**

	Descripción	Monto Presupuestado
134001	Compensaciones	998,652
1400	<i>Seguridad Social</i>	113,304
141001	Aportaciones al ISSSTE	47,736
141004	Aportaciones al Seguro de Cesantía en Edad Avanzada y Vejez	15,228
142001	Aportaciones a FOVISSSTE	23,952
143001	Aportaciones al SAR	9,588
144001	Cuotas al Seguro de Vida Personal	16,800
1500	<i>Otras prestaciones sociales y económicas</i>	78,516
153001	Fondo para Pensiones	6,276
154001	Prestaciones Establecidas por Condiciones Generales de Trabajo	54,000
154003	Asignaciones Adicionales al Sueldo	5,800
154004	Ayuda para Útiles Escolares	7,040
154005	Ayuda para Transporte	5,400
1600	<i>Previsiones</i>	9,588
161001	Previsiones de Carácter Laboral, Económica y de Seguridad Social	9,588
1700	<i>Pago de estímulos a servidores públicos</i>	1,400
171001	Estímulos	1,400
2000	MATERIALES Y SUMINISTROS	36,500
2100	<i>Materiales de administración, emisión de documentos y artículos oficiales</i>	34,900
211001	Material de Oficina	13,400
211002	Gastos de Oficina	6,800
214001	Materiales y Útiles Consumibles para el Procesamiento en Equipos y Bienes Informáticos	9,000
216001	Material de Limpieza	5,700
2500	<i>Productos químicos, farmacéuticos y de laboratorio</i>	1,600
253001	Medicinas y Productos Farmacéuticos	1,600
3000	SERVICIOS GENERALES	493,792

196

Gobierno del Estado de Hidalgo



**Presupuesto de Egresos del Estado de Hidalgo
Ejercicio Fiscal 2022**

Clasificación Institucional por objeto del gasto

Complementario 31

	Descripción	Monto Presupuestado
3600	<i>Servicios de comunicación social y publicidad</i>	2,500
363001	Servicios de Creatividad, Preproducción y Producción de Publicidad, excepto Internet	2,500
3800	<i>Servicios oficiales</i>	15,000
382001	Gastos de Orden Social y Cultural	15,000
3900	<i>Otros servicios generales</i>	476,292
392001	Pago de ISR	421,692
398001	Impuesto sobre Nóminas y Otros que se Deriven de una Relación Laboral	54,600
Subsecretaría de Vinculación, Promoción e Innovación Turística		3,493,122
1000	SERVICIOS PERSONALES	2,899,462
1100	<i>Remuneraciones al personal de carácter permanente</i>	549,420
113001	Sueldos	549,420
1200	<i>Remuneraciones al personal de carácter transitorio</i>	663,600
121001	Honorarios Asimilables a Salarios	663,600
1300	<i>Remuneraciones adicionales y especiales</i>	1,466,502
132001	Prima Vacacional y Dominical	18,318
132002	Gratificación Anual	305,520
134001	Compensaciones	1,142,664
1400	<i>Seguridad Social</i>	130,056
141001	Aportaciones al ISSSTE	54,828
141004	Aportaciones al Seguro de Cesantía en Edad Avanzada y Vejez	17,496
142001	Aportaciones a FOVISSSTE	27,516
143001	Aportaciones al SAR	11,016
144001	Cuotas al Seguro de Vida Personal	19,200
1500	<i>Otras prestaciones sociales y económicas</i>	78,868
153001	Fondo para Pensiones	7,188
154001	Prestaciones Establecidas por Condiciones Generales de Trabajo	57,600

197

Gobierno del Estado de Hidalgo



**Presupuesto de Egresos del Estado de Hidalgo
Ejercicio Fiscal 2022**

Clasificación Institucional por objeto del gasto

Complementario 31

	Descripción	Monto Presupuestado
154004	Ayuda para Útiles Escolares	14,080
1600	Previsiones	11,016
161001	Previsiones de Carácter Laboral, Económica y de Seguridad Social	11,016
2000	MATERIALES Y SUMINISTROS	41,600
2100	Materiales de administración, emisión de documentos y artículos oficiales	37,100
211001	Material de Oficina	15,500
211002	Gastos de Oficina	15,000
214001	Materiales y Útiles Consumibles para el Procesamiento en Equipos y Bienes Informáticos	5,000
216001	Material de Limpieza	1,600
2700	Vestuario, blancos, prendas de protección y artículos deportivos	1,000
272001	Prendas de Seguridad y Protección Personal	1,000
2900	Herramientas, refacciones y accesorios menores	3,500
293001	Refacciones y Accesorios Menores de Mobiliario y Equipo de Administración, Educativo y Recreativo	1,000
294001	Refacciones y Accesorios Menores de Equipo de Cómputo y Tecnologías de la Información	2,500
3000	SERVICIOS GENERALES	552,060
3900	Otros servicios generales	552,060
392001	Pago de ISR	489,660
398001	Impuesto sobre Nóminas y Otros que se Deriven de una Relación Laboral	62,400
	Dirección General de Innovación Turística	2,397,110
1000	SERVICIOS PERSONALES	1,809,202
1100	Remuneraciones al personal de carácter permanente	412,440
113001	Sueldos	412,440
1300	Remuneraciones adicionales y especiales	1,249,634
132001	Prima Vacacional y Dominical	13,751

198

Gobierno del Estado de Hidalgo



**Presupuesto de Egresos del Estado de Hidalgo
Ejercicio Fiscal 2022**

Clasificación Institucional por objeto del gasto

Complementario 31

	Descripción	Monto Presupuestado
132002	Gratificación Anual	252,099
134001	Compensaciones	983,784
1400	<i>Seguridad Social</i>	97,608
141001	Aportaciones al ISSSTE	41,160
141004	Aportaciones al Seguro de Cesantía en Edad Avanzada y Vejez	13,128
142001	Aportaciones a FOVISSSTE	20,652
143001	Aportaciones al SAR	8,268
144001	Cuotas al Seguro de Vida Personal	14,400
1500	<i>Otras prestaciones sociales y económicas</i>	41,252
153001	Fondo para Pensiones	5,412
154001	Prestaciones Establecidas por Condiciones Generales de Trabajo	28,800
154004	Ayuda para Útiles Escolares	7,040
1600	<i>Previsiones</i>	8,268
161001	Previsiones de Carácter Laboral, Económica y de Seguridad Social	8,268
2000	MATERIALES Y SUMINISTROS	42,500
2100	<i>Materiales de administración, emisión de documentos y artículos oficiales</i>	42,500
211001	Material de Oficina	19,000
211002	Gastos de Oficina	14,000
214001	Materiales y Útiles Consumibles para el Procesamiento en Equipos y Bienes Informáticos	9,500
3000	SERVICIOS GENERALES	545,408
3200	<i>Servicios de arrendamiento</i>	7,000
327001	Arrendamiento de Activos Intangibles	7,000
3300	<i>Servicios profesionales, científicos, técnicos y otros servicios</i>	16,000
333001	Servicios de Informática	7,000
334001	Capacitación	9,000
3600	<i>Servicios de comunicación social y publicidad</i>	5,000

199

Gobierno del Estado de Hidalgo



**Presupuesto de Egresos del Estado de Hidalgo
Ejercicio Fiscal 2022***Clasificación Institucional por objeto del gasto***Complementario 31**

	Descripción	Monto Presupuestado
361001	Difusión de Programas y Actividades Gubernamentales	5,000
3700	<i>Servicios de traslado y viáticos</i>	6,000
372001	Pasajes Terrestres	2,000
375001	Viáticos en el País	4,000
3800	<i>Servicios oficiales</i>	56,500
382001	Gastos de Orden Social y Cultural	56,500
3900	<i>Otros servicios generales</i>	454,908
392001	Pago de ISR	408,108
398001	Impuesto sobre Nóminas y Otros que se Deriven de una Relación Laboral	46,800
		200

Gobierno del Estado de Hidalgo**Presupuesto de Egresos del Estado de Hidalgo
Ejercicio Fiscal 2022***Clasificación Institucional por objeto del gasto***Complementario 31**

	Descripción	Monto Presupuestado
	Secretaría de Contraloría	163,582,520
	Secretaría de Contraloría	19,235,021
1000	SERVICIOS PERSONALES	15,271,174
1100	<i>Remuneraciones al personal de carácter permanente</i>	2,796,204
113001	Sueldos	2,796,204
1200	<i>Remuneraciones al personal de carácter transitorio</i>	5,076,400
121001	Honorarios Asimilables a Salarios	5,076,400
1300	<i>Remuneraciones adicionales y especiales</i>	6,265,034
132001	Prima Vacacional y Dominical	94,323
132002	Gratificación Anual	1,373,135
134001	Compensaciones	4,797,576
1400	<i>Seguridad Social</i>	662,508
141001	Aportaciones al ISSSTE	278,976
141004	Aportaciones al Seguro de Cesantía en Edad Avanzada y Vejez	88,992
142001	Aportaciones a FOVISSSTE	140,016
143001	Aportaciones al SAR	56,124
144001	Cuotas al Seguro de Vida Personal	98,400
1500	<i>Otras prestaciones sociales y económicas</i>	413,504
153001	Fondo para Pensiones	36,624
154001	Prestaciones Establecidas por Condiciones Generales de Trabajo	298,800
154003	Asignaciones Adicionales al Sueldo	5,800
154004	Ayuda para Útiles Escolares	66,880
154005	Ayuda para Transporte	5,400
1600	<i>Previsiones</i>	56,124
161001	Previsiones de Carácter Laboral, Económica y de Seguridad Social	56,124
1700	<i>Pago de estímulos a servidores públicos</i>	1,400
171001	Estímulos	1,400
2000	MATERIALES Y SUMINISTROS	1,235,197
		201

Gobierno del Estado de Hidalgo

**Presupuesto de Egresos del Estado de Hidalgo
 Ejercicio Fiscal 2022**

Clasificación Institucional por objeto del gasto

Complementario 31

	Descripción	Monto Presupuestado
2100	<i>Materiales de administración, emisión de documentos y artículos oficiales</i>	57,515
211001	Material de Oficina	15,052
211002	Gastos de Oficina	29,707
212001	Materiales y Útiles de Impresión y Reproducción	4,373
216001	Material de Limpieza	8,383
2600	<i>Combustibles, lubricantes y aditivos</i>	1,177,682
261001	Combustibles y Lubricantes para Vehículos y Equipos Terrestres	1,177,682
3000	SERVICIOS GENERALES	2,728,650
3100	<i>Servicios básicos</i>	13,300
318001	Servicio Postal	3,300
319004	Servicios Integrales de Infraestructura de Computo	10,000
3300	<i>Servicios profesionales, científicos, técnicos y otros servicios</i>	22,860
333001	Servicios de Informática	2,860
336001	Servicios de Apoyo Administrativo, Fotocopiado e Impresión	20,000
3500	<i>Servicios de instalación, reparación, mantenimiento y conservación</i>	92,000
351001	Conservación y Mantenimiento Menor de Inmuebles	8,000
352001	Mantenimiento de Mobiliario y Equipo de Administración, Educacional y Recreativo	10,000
355001	Mantenimiento de Vehículos	74,000
3600	<i>Servicios de comunicación social y publicidad</i>	72,796
361001	Difusión de Programas y Actividades Gubernamentales	72,796
3700	<i>Servicios de traslado y viáticos</i>	57,010
372001	Pasajes Terrestres	22,781
375001	Viáticos en el País	34,229
3800	<i>Servicios oficiales</i>	150,000
382001	Gastos de Orden Social y Cultural	150,000
3900	<i>Otros servicios generales</i>	2,320,684

202

Gobierno del Estado de Hidalgo



**Presupuesto de Egresos del Estado de Hidalgo
Ejercicio Fiscal 2022***Clasificación Institucional por objeto del gasto***Complementario 31**

	Descripción	Monto Presupuestado
392001	Pago de ISR	1,980,084
392006	Pago de Derechos	20,800
398001	Impuesto sobre Nóminas y Otros que se Deriven de una Relación Laboral	319,800
Dirección General de Órganos de Control y Vigilancia		55,101,924
1000	SERVICIOS PERSONALES	44,237,783
1100	<i>Remuneraciones al personal de carácter permanente</i>	8,646,168
113001	Sueldos	8,646,168
1200	<i>Remuneraciones al personal de carácter transitorio</i>	1,748,600
121001	Honorarios Asimilables a Salarios	1,748,600
1300	<i>Remuneraciones adicionales y especiales</i>	31,458,471
132001	Prima Vacacional y Dominical	288,246
132002	Gratificación Anual	6,089,601
134001	Compensaciones	25,080,624
1400	<i>Seguridad Social</i>	2,043,900
141001	Aportaciones al ISSSTE	862,608
141004	Aportaciones al Seguro de Cesantía en Edad Avanzada y Vejez	274,920
142001	Aportaciones a FOVISSSTE	432,612
143001	Aportaciones al SAR	173,760
144001	Cuotas al Seguro de Vida Personal	300,000
1500	<i>Otras prestaciones sociales y económicas</i>	166,884
153001	Fondo para Pensiones	113,124
154001	Prestaciones Establecidas por Condiciones Generales de Trabajo	43,200
154004	Ayuda para Útiles Escolares	10,560
1600	<i>Previsiones</i>	173,760
161001	Previsiones de Carácter Laboral, Económica y de Seguridad Social	173,760
2000	MATERIALES Y SUMINISTROS	8,794

203

Gobierno del Estado de Hidalgo



**Presupuesto de Egresos del Estado de Hidalgo
 Ejercicio Fiscal 2022**

Clasificación Institucional por objeto del gasto

Complementario 31

	Descripción	Monto Presupuestado
2100	<i>Materiales de administración, emisión de documentos y artículos oficiales</i>	8,794
211002	Gastos de Oficina	8,794
3000	SERVICIOS GENERALES	10,855,347
3500	<i>Servicios de instalación, reparación, mantenimiento y conservación</i>	8,110
355001	Mantenimiento de Vehículos	8,110
3700	<i>Servicios de traslado y viáticos</i>	47,693
372001	Pasajes Terrestres	42,972
375001	Viáticos en el País	4,721
3900	<i>Otros servicios generales</i>	10,799,544
392001	Pago de ISR	9,824,544
398001	Impuesto sobre Nóminas y Otros que se Deriven de una Relación Laboral	975,000
Dirección General de Inspección y Vigilancia de Obras y Acciones		44,059,812
1000	SERVICIOS PERSONALES	11,537,421
1100	<i>Remuneraciones al personal de carácter permanente</i>	2,302,656
113001	Sueldos	2,302,656
1200	<i>Remuneraciones al personal de carácter transitorio</i>	4,243,400
121001	Honorarios Asimilables a Salarios	4,243,400
1300	<i>Remuneraciones adicionales y especiales</i>	3,990,537
131001	Prima Quinquenal	25,752
132001	Prima Vacacional y Dominical	77,888
132002	Gratificación Anual	948,505
134001	Compensaciones	2,938,392
1400	<i>Seguridad Social</i>	546,192
141001	Aportaciones al ISSSTE	229,800
141004	Aportaciones al Seguro de Cesantía en Edad Avanzada y Vejez	73,296
142001	Aportaciones a FOVISSSTE	115,320

204

Gobierno del Estado de Hidalgo



**Presupuesto de Egresos del Estado de Hidalgo
Ejercicio Fiscal 2022***Clasificación Institucional por objeto del gasto***Complementario 31**

	Descripción	Monto Presupuestado
143001	Aportaciones al SAR	46,176
144001	Cuotas al Seguro de Vida Personal	81,600
1500	<i>Otras prestaciones sociales y económicas</i>	407,060
153001	Fondo para Pensiones	30,180
154001	Prestaciones Establecidas por Condiciones Generales de Trabajo	298,800
154003	Asignaciones Adicionales al Sueldo	5,800
154004	Ayuda para Útiles Escolares	66,880
154005	Ayuda para Transporte	5,400
1600	<i>Previsiones</i>	46,176
161001	Previsiones de Carácter Laboral, Económica y de Seguridad Social	46,176
1700	<i>Pago de estímulos a servidores públicos</i>	1,400
171001	Estímulos	1,400
2000	MATERIALES Y SUMINISTROS	28,199
2100	<i>Materiales de administración, emisión de documentos y artículos oficiales</i>	11,118
211002	Gastos de Oficina	11,118
2700	<i>Vestuario, blancos, prendas de protección y artículos deportivos</i>	17,081
271001	Vestuario y Uniformes	17,081
3000	SERVICIOS GENERALES	2,215,471
3500	<i>Servicios de instalación, reparación, mantenimiento y conservación</i>	53,819
355001	Mantenimiento de Vehículos	53,819
3700	<i>Servicios de traslado y viáticos</i>	673,220
372001	Pasajes Terrestres	10,000
375001	Viáticos en el País	663,220
3900	<i>Otros servicios generales</i>	1,488,432
392001	Pago de ISR	1,223,232
398001	Impuesto sobre Nóminas y Otros que se Deriven de una Relación Laboral	265,200

205

Gobierno del Estado de Hidalgo



**Presupuesto de Egresos del Estado de Hidalgo
 Ejercicio Fiscal 2022**

Clasificación Institucional por objeto del gasto

Complementario 31

	Descripción	Monto Presupuestado
4000	TRANSFERENCIAS, ASIGNACIONES, SUBSIDIOS Y OTRAS AYUDAS	30,278,721
4100	<i>Transferencias internas y asignaciones al sector público</i>	30,278,721
411001	<i>Asignaciones Presupuestarias al Poder Ejecutivo</i>	30,278,721
Dirección General de Responsabilidades y Situación Patrimonial		6,857,440
1000	SERVICIOS PERSONALES	5,814,366
1100	<i>Remuneraciones al personal de carácter permanente</i>	1,094,640
113001	<i>Sueldos</i>	1,094,640
1200	<i>Remuneraciones al personal de carácter transitorio</i>	1,482,600
121001	<i>Honorarios Asimilables a Salarios</i>	1,482,600
1300	<i>Remuneraciones adicionales y especiales</i>	2,794,310
132001	<i>Prima Vacacional y Dominical</i>	38,711
132002	<i>Gratificación Anual</i>	592,431
134001	<i>Compensaciones</i>	2,163,168
1400	<i>Seguridad Social</i>	259,236
141001	<i>Aportaciones al ISSSTE</i>	109,224
141004	<i>Aportaciones al Seguro de Cesantía en Edad Avanzada y Vejez</i>	34,836
142001	<i>Aportaciones a FOVISSSTE</i>	54,804
143001	<i>Aportaciones al SAR</i>	21,972
144001	<i>Cuotas al Seguro de Vida Personal</i>	38,400
1500	<i>Otras prestaciones sociales y económicas</i>	158,808
153001	<i>Fondo para Pensiones</i>	14,328
154001	<i>Prestaciones Establecidas por Condiciones Generales de Trabajo</i>	108,000
154003	<i>Asignaciones Adicionales al Sueldo</i>	11,600
154004	<i>Ayuda para Útiles Escolares</i>	14,080
154005	<i>Ayuda para Transporte</i>	10,800
1600	<i>Previsiones</i>	21,972
161001	<i>Previsiones de Carácter Laboral, Económica y de Seguridad Social</i>	21,972
1700	<i>Pago de estímulos a servidores públicos</i>	2,800

206

Gobierno del Estado de Hidalgo



**Presupuesto de Egresos del Estado de Hidalgo
Ejercicio Fiscal 2022**

Clasificación Institucional por objeto del gasto

Complementario 31

	Descripción	Monto Presupuestado
171001	Estímulos	2,800
2000	MATERIALES Y SUMINISTROS	12,572
2100	Materiales de administración, emisión de documentos y artículos oficiales	12,572
211002	Gastos de Oficina	12,572
3000	SERVICIOS GENERALES	1,030,502
3500	Servicios de instalación, reparación, mantenimiento y conservación	18,000
355001	Mantenimiento de Vehículos	18,000
3700	Servicios de traslado y viáticos	14,858
372001	Pasajes Terrestres	9,108
375001	Viáticos en el País	5,750
3900	Otros servicios generales	997,644
392001	Pago de ISR	872,844
398001	Impuesto sobre Nóminas y Otros que se Deriven de una Relación Laboral	124,800
Dirección General de Vinculación y Contraloría Social		5,668,830
1000	SERVICIOS PERSONALES	4,319,320
1100	Remuneraciones al personal de carácter permanente	680,112
113001	Sueldos	680,112
1200	Remuneraciones al personal de carácter transitorio	1,698,200
121001	Honorarios Asimilables a Salarios	1,698,200
1300	Remuneraciones adicionales y especiales	1,667,628
132001	Prima Vacacional y Dominical	22,675
132002	Gratificación Anual	355,601
134001	Compensaciones	1,289,352
1400	Seguridad Social	161,220
141001	Aportaciones al ISSSTE	67,872
141004	Aportaciones al Seguro de Cesantía en Edad Avanzada y Vejez	21,648

207

Gobierno del Estado de Hidalgo



**Presupuesto de Egresos del Estado de Hidalgo
Ejercicio Fiscal 2022**

Clasificación Institucional por objeto del gasto

Complementario 31

	Descripción	Monto Presupuestado
142001	Aportaciones a FOVISSSTE	34,056
143001	Aportaciones al SAR	13,644
144001	Cuotas al Seguro de Vida Personal	24,000
1500	<i>Otras prestaciones sociales y económicas</i>	98,516
153001	Fondo para Pensiones	8,916
154001	Prestaciones Establecidas por Condiciones Generales de Trabajo	72,000
154004	Ayuda para Útiles Escolares	17,600
1600	<i>Previsiones</i>	13,644
161001	Previsiones de Carácter Laboral, Económica y de Seguridad Social	13,644
2000	MATERIALES Y SUMINISTROS	55,525
2100	<i>Materiales de administración, emisión de documentos y artículos oficiales</i>	28,440
211001	Material de Oficina	12,640
211002	Gastos de Oficina	15,800
2700	<i>Vestuario, blancos, prendas de protección y artículos deportivos</i>	27,085
271001	Vestuario y Uniformes	27,085
3000	SERVICIOS GENERALES	1,213,985
3300	<i>Servicios profesionales, científicos, técnicos y otros servicios</i>	33,382
336001	Servicios de Apoyo Administrativo, Fotocopiado e Impresión	33,382
3500	<i>Servicios de instalación, reparación, mantenimiento y conservación</i>	51,181
355001	Mantenimiento de Vehículos	51,181
3600	<i>Servicios de comunicación social y publicidad</i>	63,527
361001	Difusión de Programas y Actividades Gubernamentales	63,527
3700	<i>Servicios de traslado y viáticos</i>	245,166
372001	Pasajes Terrestres	43,983
375001	Viáticos en el País	201,183
3800	<i>Servicios oficiales</i>	212,677
382001	Gastos de Orden Social y Cultural	212,677
		208

Gobierno del Estado de Hidalgo



**Presupuesto de Egresos del Estado de Hidalgo
Ejercicio Fiscal 2022**

Clasificación Institucional por objeto del gasto

Complementario 31

	Descripción	Monto Presupuestado
3900	<i>Otros servicios generales</i>	608,052
392001	Pago de ISR	530,052
398001	Impuesto sobre Nóminas y Otros que se Deriven de una Relación Laboral	78,000
4000	TRANSFERENCIAS, ASIGNACIONES, SUBSIDIOS Y OTRAS AYUDAS	80,000
4400	<i>Ayudas sociales</i>	80,000
441002	Premios, Recompensas, Pensiones de Gracia y Pensión Recreativa Estudiantil	80,000
Dirección General de Auditoría Gubernamental		17,956,914
1000	SERVICIOS PERSONALES	15,478,557
1100	<i>Remuneraciones al personal de carácter permanente</i>	2,857,764
113001	Sueldos	2,857,764
1200	<i>Remuneraciones al personal de carácter transitorio</i>	5,660,200
121001	Honorarios Asimilables a Salarios	5,660,200
1300	<i>Remuneraciones adicionales y especiales</i>	5,792,265
132001	Prima Vacacional y Dominical	96,356
132002	Gratificación Anual	1,309,873
134001	Compensaciones	4,386,036
1400	<i>Seguridad Social</i>	677,352
141001	Aportaciones al ISSSTE	285,156
141004	Aportaciones al Seguro de Cesantía en Edad Avanzada y Vejez	90,960
142001	Aportaciones a FOVISSSTE	143,112
143001	Aportaciones al SAR	57,324
144001	Cuotas al Seguro de Vida Personal	100,800
1500	<i>Otras prestaciones sociales y económicas</i>	432,252
153001	Fondo para Pensiones	37,452
154001	Prestaciones Establecidas por Condiciones Generales de Trabajo	313,200
154003	Asignaciones Adicionales al Sueldo	5,800

209

Gobierno del Estado de Hidalgo



**Presupuesto de Egresos del Estado de Hidalgo
 Ejercicio Fiscal 2022**

Clasificación Institucional por objeto del gasto

Complementario 31

	Descripción	Monto Presupuestado
154004	Ayuda para Útiles Escolares	70,400
154005	Ayuda para Transporte	5,400
1600	<i>Previsiones</i>	57,324
161001	Previsiones de Carácter Laboral, Económica y de Seguridad Social	57,324
1700	<i>Pago de estímulos a servidores públicos</i>	1,400
171001	Estímulos	1,400
2000	MATERIALES Y SUMINISTROS	37,181
2100	<i>Materiales de administración, emisión de documentos y artículos oficiales</i>	26,866
211002	Gastos de Oficina	26,866
2200	<i>Alimentos y utensilios</i>	10,315
221001	Alimentación de Personas	10,315
3000	SERVICIOS GENERALES	2,441,176
3300	<i>Servicios profesionales, científicos, técnicos y otros servicios</i>	2,792
336001	Servicios de Apoyo Administrativo, Fotocopiado e Impresión	2,792
3500	<i>Servicios de instalación, reparación, mantenimiento y conservación</i>	72,000
355001	Mantenimiento de Vehículos	72,000
3700	<i>Servicios de traslado y viáticos</i>	248,144
372001	Pasajes Terrestres	47,809
375001	Viáticos en el País	200,335
3800	<i>Servicios oficiales</i>	35,244
382001	Gastos de Orden Social y Cultural	35,244
3900	<i>Otros servicios generales</i>	2,082,996
392001	Pago de ISR	1,755,396
398001	Impuesto sobre Nóminas y Otros que se Deriven de una Relación Laboral	327,600
Dirección General de Políticas de Transparencia		4,392,585
1000	SERVICIOS PERSONALES	3,418,604

210

Gobierno del Estado de Hidalgo

**Presupuesto de Egresos del Estado de Hidalgo
Ejercicio Fiscal 2022***Clasificación Institucional por objeto del gasto***Complementario 31**

	Descripción	Monto Presupuestado
1100	<i>Remuneraciones al personal de carácter permanente</i>	756,492
113001	Sueldos	756,492
1200	<i>Remuneraciones al personal de carácter transitorio</i>	110,600
121001	Honorarios Asimilables a Salarios	110,600
1300	<i>Remuneraciones adicionales y especiales</i>	2,291,708
132001	Prima Vacacional y Dominical	26,338
132002	Gratificación Anual	464,026
134001	Compensaciones	1,801,344
1400	<i>Seguridad Social</i>	178,992
141001	Aportaciones al ISSSTE	75,480
141004	Aportaciones al Seguro de Cesantía en Edad Avanzada y Vejez	24,060
142001	Aportaciones a FOVISSSTE	37,860
143001	Aportaciones al SAR	15,192
144001	Cuotas al Seguro de Vida Personal	26,400
1500	<i>Otras prestaciones sociales y económicas</i>	64,220
153001	Fondo para Pensiones	9,900
154001	Prestaciones Establecidas por Condiciones Generales de Trabajo	39,600
154003	Asignaciones Adicionales al Sueldo	5,800
154004	Ayuda para Útiles Escolares	3,520
154005	Ayuda para Transporte	5,400
1600	<i>Previsiones</i>	15,192
161001	Previsiones de Carácter Laboral, Económica y de Seguridad Social	15,192
1700	<i>Pago de estímulos a servidores públicos</i>	1,400
171001	Estímulos	1,400
2000	MATERIALES Y SUMINISTROS	79,092
2100	<i>Materiales de administración, emisión de documentos y artículos oficiales</i>	79,092
211002	Gastos de Oficina	9,492
		211

Gobierno del Estado de Hidalgo

**Presupuesto de Egresos del Estado de Hidalgo
 Ejercicio Fiscal 2022**

Clasificación Institucional por objeto del gasto

Complementario 31

	Descripción	Monto Presupuestado
215001	Suscripciones a Publicaciones y Periódicos	69,600
3000	SERVICIOS GENERALES	846,889
3600	<i>Servicios de comunicación social y publicidad</i>	20,000
361001	Difusión de Programas y Actividades Gubernamentales	20,000
3700	<i>Servicios de traslado y viáticos</i>	21,286
372001	Pasajes Terrestres	6,931
375001	Viáticos en el País	14,355
3800	<i>Servicios oficiales</i>	4,783
382001	Gastos de Orden Social y Cultural	4,783
3900	<i>Otros servicios generales</i>	800,820
392001	Pago de ISR	715,020
398001	Impuesto sobre Nóminas y Otros que se Deriven de una Relación Laboral	85,800
4000	TRANSFERENCIAS, ASIGNACIONES, SUBSIDIOS Y OTRAS AYUDAS	48,000
4400	<i>Ayudas sociales</i>	48,000
441002	Premios, Recompensas, Pensiones de Gracia y Pensión Recreativa Estudiantil	48,000
Dirección General de Padrones y Procedimientos de Contratación		10,309,994
1000	SERVICIOS PERSONALES	8,904,118
1100	<i>Remuneraciones al personal de carácter permanente</i>	1,633,884
113001	Sueldos	1,633,884
1200	<i>Remuneraciones al personal de carácter transitorio</i>	3,137,400
121001	Honorarios Asimilables a Salarios	3,137,400
1300	<i>Remuneraciones adicionales y especiales</i>	3,378,922
131001	Prima Quinquenal	48,888
132001	Prima Vacacional y Dominical	58,945
132002	Gratificación Anual	757,605
134001	Compensaciones	2,513,484

212

Gobierno del Estado de Hidalgo



**Presupuesto de Egresos del Estado de Hidalgo
Ejercicio Fiscal 2022***Clasificación Institucional por objeto del gasto***Complementario 31**

	Descripción	Monto Presupuestado
1400	<i>Seguridad Social</i>	387,264
141001	Aportaciones al ISSSTE	163,044
141004	Aportaciones al Seguro de Cesantía en Edad Avanzada y Vejez	52,020
142001	Aportaciones a FOVISSSTE	81,828
143001	Aportaciones al SAR	32,772
144001	Cuotas al Seguro de Vida Personal	57,600
1500	<i>Otras prestaciones sociales y económicas</i>	328,276
153001	Fondo para Pensiones	21,396
154001	Prestaciones Establecidas por Condiciones Generales de Trabajo	230,400
154003	Asignaciones Adicionales al Sueldo	23,200
154004	Ayuda para Útiles Escolares	31,680
154005	Ayuda para Transporte	21,600
1600	<i>Previsiones</i>	32,772
161001	Previsiones de Carácter Laboral, Económica y de Seguridad Social	32,772
1700	<i>Pago de estímulos a servidores públicos</i>	5,600
171001	Estímulos	5,600
2000	MATERIALES Y SUMINISTROS	14,517
2100	<i>Materiales de administración, emisión de documentos y artículos oficiales</i>	14,517
211002	Gastos de Oficina	14,517
3000	SERVICIOS GENERALES	1,391,359
3500	<i>Servicios de instalación, reparación, mantenimiento y conservación</i>	29,225
355001	Mantenimiento de Vehículos	29,225
3700	<i>Servicios de traslado y viáticos</i>	137,402
372001	Pasajes Terrestres	89,060
375001	Viáticos en el País	48,342
3900	<i>Otros servicios generales</i>	1,224,732
392001	Pago de ISR	1,037,532
		213

Gobierno del Estado de Hidalgo

**Presupuesto de Egresos del Estado de Hidalgo
Ejercicio Fiscal 2022**

Clasificación Institucional por objeto del gasto

Complementario 31

Descripción	Monto Presupuestado
398001 Impuesto sobre Nóminas y Otros que se Deriven de una Relación Laboral	187,200
	214

Gobierno del Estado de Hidalgo

**Presupuesto de Egresos del Estado de Hidalgo
Ejercicio Fiscal 2022**

Clasificación Institucional por objeto del gasto

Complementario 31

Descripción	Monto Presupuestado
Secretaría de Educación Pública	182,916,326
Secretaría de Educación Pública	9,931,288
1000 SERVICIOS PERSONALES	767,324
1100 Remuneraciones al personal de carácter permanente	80,316
113001 Sueldos	80,316
1300 Remuneraciones adicionales y especiales	665,744
132001 Prima Vacacional y Dominical	2,678
132002 Gratificación Anual	113,694
134001 Compensaciones	549,372
1400 Seguridad Social	18,600
141001 Aportaciones al ISSSTE	8,016
141004 Aportaciones al Seguro de Cesantía en Edad Avanzada y Vejez	2,556
142001 Aportaciones a FOVISSSTE	4,020
143001 Aportaciones al SAR	1,608
144001 Cuotas al Seguro de Vida Personal	2,400
1500 Otras prestaciones sociales y económicas	1,056
153001 Fondo para Pensiones	1,056
1600 Previsiones	1,608
161001 Previsiones de Carácter Laboral, Económica y de Seguridad Social	1,608
3000 SERVICIOS GENERALES	263,964
3900 Otros servicios generales	263,964
392001 Pago de ISR	256,164
398001 Impuesto sobre Nóminas y Otros que se Deriven de una Relación Laboral	7,800
4000 TRANSFERENCIAS, ASIGNACIONES, SUBSIDIOS Y OTRAS AYUDAS	8,900,000
4300 Subsidios y subvenciones	8,900,000
438001 Subsidios a Entes Públicos de la Administración Estatal y Municipal	8,900,000
Subsecretaría de Educación Media Superior y Superior	172,985,038

Gobierno del Estado de Hidalgo

215



**Presupuesto de Egresos del Estado de Hidalgo
Ejercicio Fiscal 2022***Clasificación Institucional por objeto del gasto***Complementario 31**

	Descripción	Monto Presupuestado
1000	SERVICIOS PERSONALES	27,178,928
1100	<i>Remuneraciones al personal de carácter permanente</i>	6,540,432
113001	Sueldos	6,540,432
1200	<i>Remuneraciones al personal de carácter transitorio</i>	3,406,200
121001	Honorarios Asimilables a Salarios	3,406,200
1300	<i>Remuneraciones adicionales y especiales</i>	14,356,616
131001	Prima Quinquenal	128,544
132001	Prima Vacacional y Dominical	227,005
132002	Gratificación Anual	3,156,523
134001	Compensaciones	10,844,544
1400	<i>Seguridad Social</i>	1,550,040
141001	Aportaciones al ISSSTE	652,680
141004	Aportaciones al Seguro de Cesantía en Edad Avanzada y Vejez	208,248
142001	Aportaciones a FOVISSSTE	327,588
143001	Aportaciones al SAR	131,124
144001	Cuotas al Seguro de Vida Personal	230,400
1500	<i>Otras prestaciones sociales y económicas</i>	1,183,316
153001	Fondo para Pensiones	85,716
154001	Prestaciones Establecidas por Condiciones Generales de Trabajo	849,600
154003	Asignaciones Adicionales al Sueldo	46,400
154004	Ayuda para Útiles Escolares	158,400
154005	Ayuda para Transporte	43,200
1600	<i>Previsiones</i>	131,124
161001	Previsiones de Carácter Laboral, Económica y de Seguridad Social	131,124
1700	<i>Pago de estímulos a servidores públicos</i>	11,200
171001	Estímulos	11,200
2000	MATERIALES Y SUMINISTROS	4,009,390

216

Gobierno del Estado de Hidalgo



**Presupuesto de Egresos del Estado de Hidalgo
 Ejercicio Fiscal 2022**

Clasificación Institucional por objeto del gasto

Complementario 31

	Descripción	Monto Presupuestado
2100	<i>Materiales de administración, emisión de documentos y artículos oficiales</i>	2,017,890
211001	Material de Oficina	646,699
211002	Gastos de Oficina	195,500
211003	Muebles de Oficina, Estantería y Equipo de Administración	123,071
212001	Materiales y Útiles de Impresión y Reproducción	331,600
214001	Materiales y Útiles Consumibles para el Procesamiento en Equipos y Bienes Informáticos	686,020
216001	Material de Limpieza	35,000
2200	<i>Alimentos y utensilios</i>	64,000
221001	Alimentación de Personas	45,000
221006	Productos Alimenticios para el Personal Derivado de Actividades Extraordinarias	8,000
221007	Productos Alimenticios	11,000
2400	<i>Materiales y artículos de construcción y de reparación</i>	110,000
246001	Material Eléctrico	40,000
246002	Material Electrónico	9,000
247001	Artículos Metálicos para la Construcción	6,000
248001	Materiales Complementarios	45,000
249001	Otros Materiales y Artículos de Construcción y Reparación	10,000
2500	<i>Productos químicos, farmacéuticos y de laboratorio</i>	180,000
253001	Medicinas y Productos Farmacéuticos	20,000
254001	Materiales, Accesorios y Suministros Médicos	160,000
2600	<i>Combustibles, lubricantes y aditivos</i>	1,334,500
261001	Combustibles y Lubricantes para Vehículos y Equipos Terrestres	1,334,500
2700	<i>Vestuario, blancos, prendas de protección y artículos deportivos</i>	250,000
271001	Vestuario y Uniformes	190,000
273001	Artículos Deportivos	60,000
2900	<i>Herramientas, refacciones y accesorios menores</i>	53,000

217

Gobierno del Estado de Hidalgo



**Presupuesto de Egresos del Estado de Hidalgo
Ejercicio Fiscal 2022***Clasificación Institucional por objeto del gasto***Complementario 31**

	Descripción	Monto Presupuestado
291001	Herramientas Menores	10,000
292001	Refacciones y Accesorios Menores de Edificios	10,000
293001	Refacciones y Accesorios Menores de Mobiliario y Equipo de Administración, Educacional y Recreativo	15,000
294001	Refacciones y Accesorios Menores de Equipo de Cómputo y Tecnologías de la Información	18,000
3000	SERVICIOS GENERALES	11,796,720
<i>3100</i>	<i>Servicios básicos</i>	<i>1,039,000</i>
311001	Servicio de Energía Eléctrica	504,000
313001	Servicio de Agua	150,000
316003	Servicios de Internet	380,000
318001	Servicio Postal	5,000
<i>3200</i>	<i>Servicios de arrendamiento</i>	<i>55,000</i>
327001	Arrendamiento de Activos Intangibles	55,000
<i>3300</i>	<i>Servicios profesionales, científicos, técnicos y otros servicios</i>	<i>1,033,000</i>
333001	Servicios de Informática	240,000
334001	Capacitación	283,000
336001	Servicios de Apoyo Administrativo, Fotocopiado e Impresión	60,000
336002	Formas Valoradas	180,000
338001	Servicios de Vigilancia	270,000
<i>3400</i>	<i>Servicios financieros, bancarios y comerciales</i>	<i>170,000</i>
345001	Seguros	170,000
<i>3500</i>	<i>Servicios de instalación, reparación, mantenimiento y conservación</i>	<i>3,763,452</i>
351001	Conservación y Mantenimiento Menor de Inmuebles	2,465,250
352001	Mantenimiento de Mobiliario y Equipo de Administración, Educacional y Recreativo	65,000
353001	Instalación, Reparación y Mantenimiento de Bienes Informáticos	301,726
355001	Mantenimiento de Vehículos	515,948
357003	Mantenimiento de Señalizaciones	20,000
		218

Gobierno del Estado de Hidalgo

**Presupuesto de Egresos del Estado de Hidalgo
Ejercicio Fiscal 2022**

Clasificación Institucional por objeto del gasto

Complementario 31

	Descripción	Monto Presupuestado
358001	Servicios de Limpieza y Manejo de Desechos	300,000
359001	Servicios de Jardinería y Fumigación	95,528
3600	<i>Servicios de comunicación social y publicidad</i>	235,000
361002	Impresiones y Publicaciones Oficiales	235,000
3700	<i>Servicios de traslado y viáticos</i>	192,680
372001	Pasajes Terrestres	60,000
375001	Viáticos en el País	131,680
379001	Otros Servicios de Traslado y Hospedaje	1,000
3800	<i>Servicios oficiales</i>	60,000
381001	Gastos de Ceremonial	35,000
385001	Gastos de Representación	25,000
3900	<i>Otros servicios generales</i>	5,248,588
392001	Pago de ISR	4,459,788
392006	Pago de Derechos	40,000
398001	Impuesto sobre Nóminas y Otros que se Deriven de una Relación Laboral	748,800
4000	TRANSFERENCIAS, ASIGNACIONES, SUBSIDIOS Y OTRAS AYUDAS	130,000,000
4400	<i>Ayudas sociales</i>	130,000,000
442001	Becas y Otras Ayudas para Programas de Capacitación	130,000,000



**Presupuesto de Egresos del Estado de Hidalgo
Ejercicio Fiscal 2022**

Clasificación Institucional por objeto del gasto

Complementario 31

	Descripción	Monto Presupuestado
Secretaría de Salud		75,168,081
Secretaría de Salud		54,698,313
1000	SERVICIOS PERSONALES	982,487
1100	Remuneraciones al personal de carácter permanente	148,032
113001	Sueldos	148,032
1300	Remuneraciones adicionales y especiales	776,959
132001	Prima Vacacional y Dominical	4,936
132002	Gratificación Anual	140,715
134001	Compensaciones	631,308
1400	Seguridad Social	34,668
141001	Aportaciones al ISSSTE	14,772
141004	Aportaciones al Seguro de Cesantía en Edad Avanzada y Vejez	4,716
142001	Aportaciones a FOVISSSTE	7,416
143001	Aportaciones al SAR	2,964
144001	Cuotas al Seguro de Vida Personal	4,800
1500	Otras prestaciones sociales y económicas	19,864
153001	Fondo para Pensiones	1,944
154001	Prestaciones Establecidas por Condiciones Generales de Trabajo	14,400
154004	Ayuda para Útiles Escolares	3,520
1600	Previsiones	2,964
161001	Previsiones de Carácter Laboral, Económica y de Seguridad Social	2,964
2000	MATERIALES Y SUMINISTROS	152,000
2100	Materiales de administración, emisión de documentos y artículos oficiales	102,000
211001	Material de Oficina	58,600
211002	Gastos de Oficina	5,900
214001	Materiales y Útiles Consumibles para el Procesamiento en Equipos y Bienes Informáticos	37,500

220**Gobierno del Estado de Hidalgo**

**Presupuesto de Egresos del Estado de Hidalgo
Ejercicio Fiscal 2022**

Clasificación Institucional por objeto del gasto

Complementario 31

	Descripción	Monto Presupuestado
2600	<i>Combustibles, lubricantes y aditivos</i>	50,000
261001	Combustibles y Lubricantes para Vehículos y Equipos Terrestres	50,000
3000	SERVICIOS GENERALES	370,664
3300	<i>Servicios profesionales, científicos, técnicos y otros servicios</i>	8,000
334001	Capacitación	8,000
3600	<i>Servicios de comunicación social y publicidad</i>	60,000
361002	Impresiones y Publicaciones Oficiales	60,000
3900	<i>Otros servicios generales</i>	302,664
392001	Pago de ISR	287,064
398001	Impuesto sobre Nóminas y Otros que se Deriven de una Relación Laboral	15,600
4000	TRANSFERENCIAS, ASIGNACIONES, SUBSIDIOS Y OTRAS AYUDAS	53,193,162
4800	<i>Donativos</i>	53,193,162
481001	Donativos a Instituciones sin Fines de Lucro	53,193,162
Subsecretaría de Salud Pública		1,041,785
1000	SERVICIOS PERSONALES	704,941
1100	<i>Remuneraciones al personal de carácter permanente</i>	71,988
113001	Sueldos	71,988
1300	<i>Remuneraciones adicionales y especiales</i>	613,657
132001	Prima Vacacional y Dominical	2,400
132002	Gratificación Anual	104,497
134001	Compensaciones	506,760
1400	<i>Seguridad Social</i>	16,920
141001	Aportaciones al ISSSTE	7,188
141004	Aportaciones al Seguro de Cesantía en Edad Avanzada y Vejez	2,292
142001	Aportaciones a FOVISSSTE	3,600
143001	Aportaciones al SAR	1,440
144001	Cuotas al Seguro de Vida Personal	2,400
		221

Gobierno del Estado de Hidalgo

**Presupuesto de Egresos del Estado de Hidalgo
Ejercicio Fiscal 2022**

Clasificación Institucional por objeto del gasto

Complementario 31

	Descripción	Monto Presupuestado
1500	<i>Otras prestaciones sociales y económicas</i>	936
153001	Fondo para Pensiones	936
1600	<i>Previsiones</i>	1,440
161001	Previsiones de Carácter Laboral, Económica y de Seguridad Social	1,440
2000	MATERIALES Y SUMINISTROS	100,000
2100	<i>Materiales de administración, emisión de documentos y artículos oficiales</i>	65,800
211001	Material de Oficina	20,310
211002	Gastos de Oficina	12,332
214001	Materiales y Útiles Consumibles para el Procesamiento en Equipos y Bienes Informáticos	33,158
2600	<i>Combustibles, lubricantes y aditivos</i>	34,200
261001	Combustibles y Lubricantes para Vehículos y Equipos Terrestres	34,200
3000	SERVICIOS GENERALES	236,844
3900	<i>Otros servicios generales</i>	236,844
392001	Pago de ISR	229,044
398001	Impuesto sobre Nóminas y Otros que se Deriven de una Relación Laboral	7,800
	Subsecretaría de Servicios de Salud	1,041,785
1000	SERVICIOS PERSONALES	704,941
1100	<i>Remuneraciones al personal de carácter permanente</i>	71,988
113001	Sueldos	71,988
1300	<i>Remuneraciones adicionales y especiales</i>	613,657
132001	Prima Vacacional y Dominical	2,400
132002	Gratificación Anual	104,497
134001	Compensaciones	506,760
1400	<i>Seguridad Social</i>	16,920
141001	Aportaciones al ISSSTE	7,188
141004	Aportaciones al Seguro de Cesantía en Edad Avanzada y Vejez	2,292
	Gobierno del Estado de Hidalgo	222



**Presupuesto de Egresos del Estado de Hidalgo
Ejercicio Fiscal 2022**

Clasificación Institucional por objeto del gasto

Complementario 31

	Descripción	Monto Presupuestado
142001	Aportaciones a FOVISSSTE	3,600
143001	Aportaciones al SAR	1,440
144001	Cuotas al Seguro de Vida Personal	2,400
1500	<i>Otras prestaciones sociales y económicas</i>	936
153001	Fondo para Pensiones	936
1600	<i>Previsiones</i>	1,440
161001	Previsiones de Carácter Laboral, Económica y de Seguridad Social	1,440
2000	MATERIALES Y SUMINISTROS	100,000
2100	<i>Materiales de administración, emisión de documentos y artículos oficiales</i>	55,000
211001	Material de Oficina	32,000
211002	Gastos de Oficina	7,500
214001	Materiales y Útiles Consumibles para el Procesamiento en Equipos y Bienes Informáticos	15,500
2600	<i>Combustibles, lubricantes y aditivos</i>	45,000
261001	Combustibles y Lubricantes para Vehículos y Equipos Terrestres	45,000
3000	SERVICIOS GENERALES	236,844
3900	<i>Otros servicios generales</i>	236,844
392001	Pago de ISR	229,044
398001	Impuesto sobre Nóminas y Otros que se Deriven de una Relación Laboral	7,800
Subsecretaría de Administración, Finanzas y Planeación		1,497,010
1000	SERVICIOS PERSONALES	939,934
1100	<i>Remuneraciones al personal de carácter permanente</i>	140,376
113001	Sueldos	140,376
1300	<i>Remuneraciones adicionales y especiales</i>	761,806
132001	Prima Vacacional y Dominical	4,680
132002	Gratificación Anual	137,266
134001	Compensaciones	619,860
Gobierno del Estado de Hidalgo		223

**Presupuesto de Egresos del Estado de Hidalgo
Ejercicio Fiscal 2022***Clasificación Institucional por objeto del gasto***Complementario 31**

	Descripción	Monto Presupuestado
1400	<i>Seguridad Social</i>	33,108
141001	Aportaciones al ISSSTE	14,016
141004	Aportaciones al Seguro de Cesantía en Edad Avanzada y Vejez	4,464
142001	Aportaciones a FOVISSSTE	7,020
143001	Aportaciones al SAR	2,808
144001	Cuotas al Seguro de Vida Personal	4,800
1500	<i>Otras prestaciones sociales y económicas</i>	1,836
153001	Fondo para Pensiones	1,836
1600	<i>Previsiones</i>	2,808
161001	Previsiones de Carácter Laboral, Económica y de Seguridad Social	2,808
2000	MATERIALES Y SUMINISTROS	260,000
2100	<i>Materiales de administración, emisión de documentos y artículos oficiales</i>	210,000
211001	Material de Oficina	69,000
214001	Materiales y Útiles Consumibles para el Procesamiento en Equipos y Bienes Informáticos	69,000
216001	Material de Limpieza	72,000
2600	<i>Combustibles, lubricantes y aditivos</i>	50,000
261001	Combustibles y Lubricantes para Vehículos y Equipos Terrestres	50,000
3000	SERVICIOS GENERALES	297,076
3600	<i>Servicios de comunicación social y publicidad</i>	10,000
361002	Impresiones y Publicaciones Oficiales	10,000
3900	<i>Otros servicios generales</i>	287,076
392001	Pago de ISR	271,476
398001	Impuesto sobre Nóminas y Otros que se Deriven de una Relación Laboral	15,600
Comisión de Arbitraje Médico del Estado de Hidalgo		8,135,689
1000	SERVICIOS PERSONALES	5,755,253
1100	<i>Remuneraciones al personal de carácter permanente</i>	1,439,412

224

Gobierno del Estado de Hidalgo



**Presupuesto de Egresos del Estado de Hidalgo
Ejercicio Fiscal 2022**

Clasificación Institucional por objeto del gasto

Complementario 31

	Descripción	Monto Presupuestado
113001	Sueldos	1,439,412
1300	<i>Remuneraciones adicionales y especiales</i>	3,819,821
132001	Prima Vacacional y Dominical	47,989
132002	Gratificación Anual	797,020
134001	Compensaciones	2,974,812
1400	<i>Seguridad Social</i>	340,752
141001	Aportaciones al ISSSTE	143,604
141004	Aportaciones al Seguro de Cesantía en Edad Avanzada y Vejez	45,792
142001	Aportaciones a FOVISSSTE	72,060
143001	Aportaciones al SAR	28,896
144001	Cuotas al Seguro de Vida Personal	50,400
1500	<i>Otras prestaciones sociales y económicas</i>	126,372
153001	Fondo para Pensiones	18,852
154001	Prestaciones Establecidas por Condiciones Generales de Trabajo	86,400
154004	Ayuda para Útiles Escolares	21,120
1600	<i>Previsiones</i>	28,896
161001	Previsiones de Carácter Laboral, Económica y de Seguridad Social	28,896
2000	MATERIALES Y SUMINISTROS	123,880
2100	<i>Materiales de administración, emisión de documentos y artículos oficiales</i>	80,380
211001	Material de Oficina	32,000
211002	Gastos de Oficina	10,000
212001	Materiales y Útiles de Impresión y Reproducción	2,000
214001	Materiales y Útiles Consumibles para el Procesamiento en Equipos y Bienes Informáticos	15,600
215001	Suscripciones a Publicaciones y Periódicos	1,500
216001	Material de Limpieza	18,000
217001	Material Didáctico	1,280

225

Gobierno del Estado de Hidalgo



**Presupuesto de Egresos del Estado de Hidalgo
Ejercicio Fiscal 2022***Clasificación Institucional por objeto del gasto***Complementario 31**

	Descripción	Monto Presupuestado
2400	<i>Materiales y artículos de construcción y de reparación</i>	2,500
246001	Material Eléctrico	1,500
249001	Otros Materiales y Artículos de Construcción y Reparación	1,000
2600	<i>Combustibles, lubricantes y aditivos</i>	32,000
261001	Combustibles y Lubricantes para Vehículos y Equipos Terrestres	32,000
2900	<i>Herramientas, refacciones y accesorios menores</i>	9,000
292001	Refacciones y Accesorios Menores de Edificios	3,550
293001	Refacciones y Accesorios Menores de Mobiliario y Equipo de Administración, Educativa y Recreativa	2,050
294001	Refacciones y Accesorios Menores de Equipo de Cómputo y Tecnologías de la Información	3,400
3000	SERVICIOS GENERALES	2,256,556
3100	<i>Servicios básicos</i>	67,276
311001	Servicio de Energía Eléctrica	31,500
313001	Servicio de Agua	4,800
314001	Servicio Telefónico Tradicional	27,576
317001	Servicios de Acceso de Internet, Redes y Procesamiento de Información	3,000
318001	Servicio Postal	400
3200	<i>Servicios de arrendamiento</i>	366,044
322001	Arrendamiento de Edificios	316,548
323001	Arrendamiento de Equipo y Bienes Informáticos	9,600
323002	Arrendamiento de Equipo de Fotocopiado	28,896
327001	Arrendamiento de Activos Intangibles	11,000
3300	<i>Servicios profesionales, científicos, técnicos y otros servicios</i>	415,260
331003	Servicios de Consultoría y Asesoría	80,000
336001	Servicios de Apoyo Administrativo, Fotocopiado e Impresión	16,000
338001	Servicios de Vigilancia	319,260
3500	<i>Servicios de instalación, reparación, mantenimiento y conservación</i>	13,300
		226

Gobierno del Estado de Hidalgo

**Presupuesto de Egresos del Estado de Hidalgo
 Ejercicio Fiscal 2022**

Clasificación Institucional por objeto del gasto

Complementario 31

	Descripción	Monto Presupuestado
352001	Mantenimiento de Mobiliario y Equipo de Administración, Educacional y Recreativo	2,300
355001	Mantenimiento de Vehículos	6,000
358001	Servicios de Limpieza y Manejo de Desechos	5,000
3600	<i>Servicios de comunicación social y publicidad</i>	51,432
361001	Difusión de Programas y Actividades Gubernamentales	51,432
3700	<i>Servicios de traslado y viáticos</i>	2,808
375001	Viáticos en el País	2,808
3900	<i>Otros servicios generales</i>	1,340,436
392001	Pago de ISR	1,176,636
398001	Impuesto sobre Nóminas y Otros que se Deriven de una Relación Laboral	163,800
Comisión para la Protección contra Riesgos Sanitarios del Estado de Hidalgo		2,397,375
1000	SERVICIOS PERSONALES	615,530
1100	<i>Remuneraciones al personal de carácter permanente</i>	70,464
113001	Sueldos	70,464
1300	<i>Remuneraciones adicionales y especiales</i>	526,106
132001	Prima Vacacional y Dominical	2,349
132002	Gratificación Anual	90,881
134001	Compensaciones	432,876
1400	<i>Seguridad Social</i>	16,620
141001	Aportaciones al ISSSTE	7,032
141004	Aportaciones al Seguro de Cesantía en Edad Avanzada y Vejez	2,244
142001	Aportaciones a FOVISSSTE	3,528
143001	Aportaciones al SAR	1,416
144001	Cuotas al Seguro de Vida Personal	2,400
1500	<i>Otras prestaciones sociales y económicas</i>	924
153001	Fondo para Pensiones	924

227

Gobierno del Estado de Hidalgo



**Presupuesto de Egresos del Estado de Hidalgo
Ejercicio Fiscal 2022***Clasificación Institucional por objeto del gasto***Complementario 31**

	Descripción	Monto Presupuestado
1600	<i>Previsiones</i>	1,416
161001	Previsiones de Carácter Laboral, Económica y de Seguridad Social	1,416
2000	MATERIALES Y SUMINISTROS	560,000
2100	<i>Materiales de administración, emisión de documentos y artículos oficiales</i>	340,000
211001	Material de Oficina	25,000
211002	Gastos de Oficina	33,000
212001	Materiales y Útiles de Impresión y Reproducción	8,000
214001	Materiales y Útiles Consumibles para el Procesamiento en Equipos y Bienes Informáticos	250,000
216001	Material de Limpieza	24,000
2400	<i>Materiales y artículos de construcción y de reparación</i>	8,000
246001	Material Eléctrico	8,000
2500	<i>Productos químicos, farmacéuticos y de laboratorio</i>	72,000
254001	Materiales, Accesorios y Suministros Médicos	72,000
2600	<i>Combustibles, lubricantes y aditivos</i>	120,000
261001	Combustibles y Lubricantes para Vehículos y Equipos Terrestres	120,000
2900	<i>Herramientas, refacciones y accesorios menores</i>	20,000
294001	Refacciones y Accesorios Menores de Equipo de Cómputo y Tecnologías de la Información	20,000
3000	SERVICIOS GENERALES	1,221,845
3100	<i>Servicios básicos</i>	24,000
311001	Servicio de Energía Eléctrica	24,000
3200	<i>Servicios de arrendamiento</i>	433,800
322001	Arrendamiento de Edificios	433,800
3300	<i>Servicios profesionales, científicos, técnicos y otros servicios</i>	452,242
338001	Servicios de Vigilancia	452,242
3500	<i>Servicios de instalación, reparación, mantenimiento y conservación</i>	114,859
351001	Conservación y Mantenimiento Menor de Inmuebles	20,000

228**Gobierno del Estado de Hidalgo**

**Presupuesto de Egresos del Estado de Hidalgo
 Ejercicio Fiscal 2022**

Clasificación Institucional por objeto del gasto

Complementario 31

	Descripción	Monto Presupuestado
352001	Mantenimiento de Mobiliario y Equipo de Administración, Educacional y Recreativo	20,859
353001	Instalación, Reparación y Mantenimiento de Bienes Informáticos	24,000
355001	Mantenimiento de Vehículos	50,000
3900	<i>Otros servicios generales</i>	196,944
392001	Pago de ISR	189,144
398001	Impuesto sobre Nóminas y Otros que se Deriven de una Relación Laboral	7,800
Dirección General de Proyectos Estratégicos de Salud		2,912,010
1000	SERVICIOS PERSONALES	1,892,950
1100	<i>Remuneraciones al personal de carácter permanente</i>	344,988
113001	Sueldos	344,988
1300	<i>Remuneraciones adicionales y especiales</i>	1,436,994
132001	Prima Vacacional y Dominical	11,501
132002	Gratificación Anual	270,781
134001	Compensaciones	1,154,712
1400	<i>Seguridad Social</i>	81,600
141001	Aportaciones al ISSSTE	34,416
141004	Aportaciones al Seguro de Cesantía en Edad Avanzada y Vejez	10,980
142001	Aportaciones a FOVISSSTE	17,268
143001	Aportaciones al SAR	6,936
144001	Cuotas al Seguro de Vida Personal	12,000
1500	<i>Otras prestaciones sociales y económicas</i>	22,432
153001	Fondo para Pensiones	4,512
154001	Prestaciones Establecidas por Condiciones Generales de Trabajo	14,400
154004	Ayuda para Útiles Escolares	3,520
1600	<i>Previsiones</i>	6,936
161001	Previsiones de Carácter Laboral, Económica y de Seguridad Social	6,936

229

Gobierno del Estado de Hidalgo



**Presupuesto de Egresos del Estado de Hidalgo
Ejercicio Fiscal 2022**

Clasificación Institucional por objeto del gasto

Complementario 31

	Descripción	Monto Presupuestado
2000	MATERIALES Y SUMINISTROS	295,830
2100	<i>Materiales de administración, emisión de documentos y artículos oficiales</i>	55,130
211001	Material de Oficina	11,100
211002	Gastos de Oficina	15,830
214001	Materiales y Útiles Consumibles para el Procesamiento en Equipos y Bienes Informáticos	18,200
216001	Material de Limpieza	10,000
2500	<i>Productos químicos, farmacéuticos y de laboratorio</i>	190,000
254001	Materiales, Accesorios y Suministros Médicos	190,000
2600	<i>Combustibles, lubricantes y aditivos</i>	45,500
261001	Combustibles y Lubricantes para Vehículos y Equipos Terrestres	45,500
2900	<i>Herramientas, refacciones y accesorios menores</i>	5,200
294001	Refacciones y Accesorios Menores de Equipo de Cómputo y Tecnologías de la Información	5,200
3000	SERVICIOS GENERALES	723,230
3300	<i>Servicios profesionales, científicos, técnicos y otros servicios</i>	186,862
334001	Capacitación	156,862
336001	Servicios de Apoyo Administrativo, Fotocopiado e Impresión	30,000
3500	<i>Servicios de instalación, reparación, mantenimiento y conservación</i>	21,000
353001	Instalación, Reparación y Mantenimiento de Bienes Informáticos	8,000
355001	Mantenimiento de Vehículos	13,000
3900	<i>Otros servicios generales</i>	515,368
392001	Pago de ISR	475,452
392006	Pago de Derechos	916
398001	Impuesto sobre Nóminas y Otros que se Deriven de una Relación Laboral	39,000
Dirección General de Relaciones Intersectoriales		1,096,526
1000	SERVICIOS PERSONALES	746,534
Gobierno del Estado de Hidalgo		230



**Presupuesto de Egresos del Estado de Hidalgo
Ejercicio Fiscal 2022**

Clasificación Institucional por objeto del gasto

Complementario 31

	Descripción	Monto Presupuestado
1100	<i>Remuneraciones al personal de carácter permanente</i>	137,508
113001	Sueldos	137,508
1300	<i>Remuneraciones adicionales y especiales</i>	553,990
132001	Prima Vacacional y Dominical	4,584
132002	Gratificación Anual	105,058
134001	Compensaciones	444,348
1400	<i>Seguridad Social</i>	32,556
141001	Aportaciones al ISSSTE	13,728
141004	Aportaciones al Seguro de Cesantía en Edad Avanzada y Vejez	4,380
142001	Aportaciones a FOVISSSTE	6,888
143001	Aportaciones al SAR	2,760
144001	Cuotas al Seguro de Vida Personal	4,800
1500	<i>Otras prestaciones sociales y económicas</i>	19,720
153001	Fondo para Pensiones	1,800
154001	Prestaciones Establecidas por Condiciones Generales de Trabajo	14,400
154004	Ayuda para Útiles Escolares	3,520
1600	<i>Previsiones</i>	2,760
161001	Previsiones de Carácter Laboral, Económica y de Seguridad Social	2,760
2000	MATERIALES Y SUMINISTROS	80,184
2100	<i>Materiales de administración, emisión de documentos y artículos oficiales</i>	50,682
211001	Material de Oficina	23,279
211002	Gastos de Oficina	5,348
212001	Materiales y Útiles de Impresión y Reproducción	6,262
214001	Materiales y Útiles Consumibles para el Procesamiento en Equipos y Bienes Informáticos	15,793
2400	<i>Materiales y artículos de construcción y de reparación</i>	1,552
246001	Material Eléctrico	1,552

231

Gobierno del Estado de Hidalgo



**Presupuesto de Egresos del Estado de Hidalgo
Ejercicio Fiscal 2022***Clasificación Institucional por objeto del gasto***Complementario 31**

	Descripción	Monto Presupuestado
2600	<i>Combustibles, lubricantes y aditivos</i>	27,600
261001	Combustibles y Lubricantes para Vehículos y Equipos Terrestres	27,600
2900	<i>Herramientas, refacciones y accesorios menores</i>	350
294001	Refacciones y Accesorios Menores de Equipo de Cómputo y Tecnologías de la Información	350
3000	SERVICIOS GENERALES	269,808
3100	<i>Servicios básicos</i>	3,900
317001	Servicios de Acceso de Internet, Redes y Procesamiento de Información	3,900
3500	<i>Servicios de instalación, reparación, mantenimiento y conservación</i>	5,000
355001	Mantenimiento de Vehículos	5,000
3600	<i>Servicios de comunicación social y publicidad</i>	45,000
361002	Impresiones y Publicaciones Oficiales	45,000
3900	<i>Otros servicios generales</i>	215,908
392001	Pago de ISR	199,392
392006	Pago de Derechos	916
398001	Impuesto sobre Nóminas y Otros que se Deriven de una Relación Laboral	15,600
	Centro Estatal de Trasplantes de Órganos, Tejidos y Células de Seres Humanos para el Estado de Hidalgo	2,347,588
1000	SERVICIOS PERSONALES	1,495,612
1100	<i>Remuneraciones al personal de carácter permanente</i>	276,336
113001	Sueldos	276,336
1300	<i>Remuneraciones adicionales y especiales</i>	1,126,836
132001	Prima Vacacional y Dominical	9,213
132002	Gratificación Anual	213,195
134001	Compensaciones	904,428
1400	<i>Seguridad Social</i>	65,352
141001	Aportaciones al ISSSTE	27,576
	Gobierno del Estado de Hidalgo	232



**Presupuesto de Egresos del Estado de Hidalgo
 Ejercicio Fiscal 2022**

Clasificación Institucional por objeto del gasto

Complementario 31

	Descripción	Monto Presupuestado
141004	Aportaciones al Seguro de Cesantía en Edad Avanzada y Vejez	8,796
142001	Aportaciones a FOVISSSTE	13,836
143001	Aportaciones al SAR	5,544
144001	Cuotas al Seguro de Vida Personal	9,600
1500	<i>Otras prestaciones sociales y económicas</i>	21,544
153001	Fondo para Pensiones	3,624
154001	Prestaciones Establecidas por Condiciones Generales de Trabajo	14,400
154004	Ayuda para Útiles Escolares	3,520
1600	<i>Previsiones</i>	5,544
161001	Previsiones de Carácter Laboral, Económica y de Seguridad Social	5,544
2000	MATERIALES Y SUMINISTROS	140,000
2100	<i>Materiales de administración, emisión de documentos y artículos oficiales</i>	80,000
211001	Material de Oficina	27,900
211002	Gastos de Oficina	13,500
212001	Materiales y Útiles de Impresión y Reproducción	9,800
214001	Materiales y Útiles Consumibles para el Procesamiento en Equipos y Bienes Informáticos	16,200
216001	Material de Limpieza	12,600
2600	<i>Combustibles, lubricantes y aditivos</i>	60,000
261001	Combustibles y Lubricantes para Vehículos y Equipos Terrestres	60,000
3000	SERVICIOS GENERALES	711,976
3300	<i>Servicios profesionales, científicos, técnicos y otros servicios</i>	126,000
336001	Servicios de Apoyo Administrativo, Fotocopiado e Impresión	126,000
3600	<i>Servicios de comunicación social y publicidad</i>	96,000
361001	Difusión de Programas y Actividades Gubernamentales	96,000
3800	<i>Servicios oficiales</i>	88,000
382001	Gastos de Orden Social y Cultural	78,000

233

Gobierno del Estado de Hidalgo



**Presupuesto de Egresos del Estado de Hidalgo
Ejercicio Fiscal 2022***Clasificación Institucional por objeto del gasto***Complementario 31**

	Descripción	Monto Presupuestado
383001	Congresos y Convenciones	10,000
3900	Otros servicios generales	401,976
392001	Pago de ISR	370,776
398001	Impuesto sobre Nóminas y Otros que se Deriven de una Relación Laboral	31,200
		234

Gobierno del Estado de Hidalgo**Presupuesto de Egresos del Estado de Hidalgo
Ejercicio Fiscal 2022***Clasificación Institucional por objeto del gasto***Complementario 31**

	Descripción	Monto Presupuestado
	Secretaría de Seguridad Pública	2,483,413,908
	Secretaría de Seguridad Pública	315,451,364
1000	SERVICIOS PERSONALES	15,554,058
1100	Remuneraciones al personal de carácter permanente	3,835,608
113001	Sueldos	3,835,608
1300	Remuneraciones adicionales y especiales	10,211,254
131001	Prima Quinquenal	44,844
132001	Prima Vacacional y Dominical	131,160
132002	Gratificación Anual	2,126,554
134001	Compensaciones	7,908,696
1400	Seguridad Social	908,184
141001	Aportaciones al ISSSTE	382,728
141004	Aportaciones al Seguro de Cesantía en Edad Avanzada y Vejez	122,064
142001	Aportaciones a FOVISSSTE	192,060
143001	Aportaciones al SAR	76,932
144001	Cuotas al Seguro de Vida Personal	134,400
1500	Otras prestaciones sociales y económicas	517,880
153001	Fondo para Pensiones	50,280
154001	Prestaciones Establecidas por Condiciones Generales de Trabajo	363,600
154003	Asignaciones Adicionales al Sueldo	17,400
154004	Ayuda para Útiles Escolares	70,400
154005	Ayuda para Transporte	16,200
1600	Previsiones	76,932
161001	Previsiones de Carácter Laboral, Económica y de Seguridad Social	76,932
1700	Pago de estímulos a servidores públicos	4,200
171001	Estímulos	4,200
2000	MATERIALES Y SUMINISTROS	3,223,000

235

Gobierno del Estado de Hidalgo



**Presupuesto de Egresos del Estado de Hidalgo
 Ejercicio Fiscal 2022**

Clasificación Institucional por objeto del gasto

Complementario 31

	Descripción	Monto Presupuestado
2100	<i>Materiales de administración, emisión de documentos y artículos oficiales</i>	999,500
211001	Material de Oficina	135,000
211002	Gastos de Oficina	197,500
214001	Materiales y Útiles Consumibles para el Procesamiento en Equipos y Bienes Informáticos	500,000
215001	Suscripciones a Publicaciones y Periódicos	42,000
216001	Material de Limpieza	120,000
216002	Material de Aseo Personal	5,000
2400	<i>Materiales y artículos de construcción y de reparación</i>	77,000
246001	Material Eléctrico	69,000
247001	Artículos Metálicos para la Construcción	8,000
2500	<i>Productos químicos, farmacéuticos y de laboratorio</i>	100,000
253001	Medicinas y Productos Farmacéuticos	50,000
254001	Materiales, Accesorios y Suministros Médicos	50,000
2600	<i>Combustibles, lubricantes y aditivos</i>	1,150,000
261001	Combustibles y Lubricantes para Vehículos y Equipos Terrestres	1,150,000
2700	<i>Vestuario, blancos, prendas de protección y artículos deportivos</i>	160,000
271001	Vestuario y Uniformes	160,000
2900	<i>Herramientas, refacciones y accesorios menores</i>	736,500
292001	Refacciones y Accesorios Menores de Edificios	82,500
296001	Refacciones para vehículos y equipos de transporte	654,000
3000	SERVICIOS GENERALES	85,521,841
3100	<i>Servicios básicos</i>	25,425,000
318001	Servicio Postal	3,000
319001	Servicios Integrales y Otros Servicios	25,422,000
3300	<i>Servicios profesionales, científicos, técnicos y otros servicios</i>	55,804,749
334001	Capacitación	55,804,749

236

Gobierno del Estado de Hidalgo



**Presupuesto de Egresos del Estado de Hidalgo
Ejercicio Fiscal 2022***Clasificación Institucional por objeto del gasto***Complementario 31**

	Descripción	Monto Presupuestado
3500	<i>Servicios de instalación, reparación, mantenimiento y conservación</i>	413,520
351001	Conservación y Mantenimiento Menor de Inmuebles	320,000
357001	Mantenimiento de Maquinaria y Equipo	93,520
3600	<i>Servicios de comunicación social y publicidad</i>	10,500
361002	Impresiones y Publicaciones Oficiales	10,500
3700	<i>Servicios de traslado y viáticos</i>	157,000
375001	Viáticos en el País	157,000
3900	<i>Otros servicios generales</i>	3,711,072
392001	Pago de ISR	3,257,772
392006	Pago de Derechos	16,500
398001	Impuesto sobre Nóminas y Otros que se Deriven de una Relación Laboral	436,800
4000	TRANSFERENCIAS, ASIGNACIONES, SUBSIDIOS Y OTRAS AYUDAS	211,152,465
4100	<i>Transferencias internas y asignaciones al sector público</i>	211,152,465
415001	Transferencias Internas Otorgadas a Entidades Paraestatales No Empresariales y No Financieras	211,152,465
Dirección General de Prevención y Reinserción Social		253,894,936
1000	SERVICIOS PERSONALES	96,235,916
1100	<i>Remuneraciones al personal de carácter permanente</i>	34,832,280
113001	Sueldos	34,832,280
1300	<i>Remuneraciones adicionales y especiales</i>	31,664,212
131001	Prima Quinquenal	199,020
132001	Prima Vacacional y Dominical	1,178,773
132002	Gratificación Anual	9,986,595
134001	Compensaciones	5,684,436
134002	Compensaciones Cuerpos de Seguridad	14,615,388
1400	<i>Seguridad Social</i>	9,035,616
141001	Aportaciones al ISSSTE	3,473,688

237

Gobierno del Estado de Hidalgo



**Presupuesto de Egresos del Estado de Hidalgo
Ejercicio Fiscal 2022**

Clasificación Institucional por objeto del gasto

Complementario 31

	Descripción	Monto Presupuestado
141004	Aportaciones al Seguro de Cesantía en Edad Avanzada y Vejez	1,111,116
142001	Aportaciones a FOVISSSTE	1,743,336
143001	Aportaciones al SAR	701,316
144001	Cuotas al Seguro de Vida Personal	264,000
144002	Cuotas al Seguro de Vida de los Cuerpos de Seguridad y Procuración de Justicia	1,742,160
1500	<i>Otras prestaciones sociales y económicas</i>	19,395,092
153001	Fondo para Pensiones	455,712
154001	Prestaciones Establecidas por Condiciones Generales de Trabajo	7,459,200
154002	Compensación Garantizada	9,576,180
154003	Asignaciones Adicionales al Sueldo	92,800
154004	Ayuda para Útiles Escolares	1,724,800
154005	Ayuda para Transporte	86,400
1600	<i>Previsiones</i>	701,316
161001	Previsiones de Carácter Laboral, Económica y de Seguridad Social	701,316
1700	<i>Pago de estímulos a servidores públicos</i>	607,400
171001	Estímulos	607,400
2000	<i>MATERIALES Y SUMINISTROS</i>	139,392,028
2100	<i>Materiales de administración, emisión de documentos y artículos oficiales</i>	1,002,204
211001	Material de Oficina	340,000
211002	Gastos de Oficina	51,038
212001	Materiales y Útiles de Impresión y Reproducción	10,000
214001	Materiales y Útiles Consumibles para el Procesamiento en Equipos y Bienes Informáticos	225,000
216001	Material de Limpieza	225,000
216002	Material de Aseo Personal	130,000
217001	Material Didáctico	21,166
2200	<i>Alimentos y utensilios</i>	130,252,320

238

Gobierno del Estado de Hidalgo



**Presupuesto de Egresos del Estado de Hidalgo
Ejercicio Fiscal 2022***Clasificación Institucional por objeto del gasto***Complementario 31**

	Descripción	Monto Presupuestado
221002	Alimentación para Personas Derivado de la Prestación de Servicios Públicos en Cuerpos de Seguridad Pública, de Reinserción Social y Procuración de Justicia	130,252,320
2400	<i>Materiales y artículos de construcción y de reparación</i>	705,000
241001	Productos Minerales no Metálicos	150,000
242001	Cemento y Productos de Concreto	200,000
247001	Artículos Metálicos para la Construcción	175,000
249001	Otros Materiales y Artículos de Construcción y Reparación	180,000
2500	<i>Productos químicos, farmacéuticos y de laboratorio</i>	3,660,000
253001	Medicinas y Productos Farmacéuticos	3,200,000
254001	Materiales, Accesorios y Suministros Médicos	430,000
256001	Fibras Sintéticas, Hules, Plásticos y Derivados	30,000
2600	<i>Combustibles, lubricantes y aditivos</i>	2,960,000
261001	Combustibles y Lubricantes para Vehículos y Equipos Terrestres	2,960,000
2700	<i>Vestuario, blancos, prendas de protección y artículos deportivos</i>	22,500
273001	Artículos Deportivos	22,500
2900	<i>Herramientas, refacciones y accesorios menores</i>	790,004
292001	Refacciones y Accesorios Menores de Edificios	50,000
296001	Refacciones para vehículos y equipos de transporte	740,004
3000	SERVICIOS GENERALES	18,266,992
3100	<i>Servicios básicos</i>	2,780,000
312001	Gas	2,780,000
3500	<i>Servicios de instalación, reparación, mantenimiento y conservación</i>	36,000
356001	Reparación y Mantenimiento de Equipo de Defensa y Seguridad	36,000
3700	<i>Servicios de traslado y viáticos</i>	50,000
375001	Viáticos en el País	50,000
3900	<i>Otros servicios generales</i>	15,400,992
392001	Pago de ISR	10,903,392

239

Gobierno del Estado de Hidalgo



**Presupuesto de Egresos del Estado de Hidalgo
 Ejercicio Fiscal 2022**

Clasificación Institucional por objeto del gasto

Complementario 31

	Descripción	Monto Presupuestado
392006	Pago de Derechos	83,000
398001	Impuesto sobre Nóminas y Otros que se Deriven de una Relación Laboral	4,188,600
399002	Servicio de Exámenes de Laboratorio	226,000
Centro de Control, Comando, Comunicaciones, Cómputo, Coordinación, Calidad e Inteligencia (C6I)		1,038,748,970
1000	SERVICIOS PERSONALES	61,529,558
1100	<i>Remuneraciones al personal de carácter permanente</i>	18,616,500
113001	Sueldos	18,616,500
1200	<i>Remuneraciones al personal de carácter transitorio</i>	3,192,000
121001	Honorarios Asimilables a Salarios	3,192,000
1300	<i>Remuneraciones adicionales y especiales</i>	30,747,954
132001	Prima Vacacional y Dominical	621,805
132002	Gratificación Anual	7,456,493
134001	Compensaciones	10,607,676
134002	Compensaciones Cuerpos de Seguridad	12,061,980
1400	<i>Seguridad Social</i>	4,626,552
141001	Aportaciones al ISSSTE	1,857,540
141004	Aportaciones al Seguro de Cesantía en Edad Avanzada y Vejez	593,088
142001	Aportaciones a FOVISSSTE	932,832
143001	Aportaciones al SAR	373,092
144001	Cuotas al Seguro de Vida Personal	360,000
144002	Cuotas al Seguro de Vida de los Cuerpos de Seguridad y Procuración de Justicia	510,000
1500	<i>Otras prestaciones sociales y económicas</i>	3,972,060
153001	Fondo para Pensiones	244,140
154001	Prestaciones Establecidas por Condiciones Generales de Trabajo	2,991,600
154003	Asignaciones Adicionales al Sueldo	5,800
154004	Ayuda para Útiles Escolares	725,120
		240

Gobierno del Estado de Hidalgo



**Presupuesto de Egresos del Estado de Hidalgo
Ejercicio Fiscal 2022**

Clasificación Institucional por objeto del gasto

Complementario 31

	Descripción	Monto Presupuestado
154005	Ayuda para Transporte	5,400
1600	Previsiones	373,092
161001	Previsiones de Carácter Laboral, Económica y de Seguridad Social	373,092
1700	Pago de estímulos a servidores públicos	1,400
171001	Estímulos	1,400
2000	MATERIALES Y SUMINISTROS	3,501,205
2100	Materiales de administración, emisión de documentos y artículos oficiales	527,500
211001	Material de Oficina	155,000
211002	Gastos de Oficina	180,000
212001	Materiales y Útiles de Impresión y Reproducción	2,500
216001	Material de Limpieza	190,000
2200	Alimentos y utensilios	79,000
221006	Productos Alimenticios para el Personal Derivado de Actividades Extraordinarias	60,000
221007	Productos Alimenticios	14,000
223001	Utensilios para el Servicio de Alimentación	5,000
2400	Materiales y artículos de construcción y de reparación	132,000
246001	Material Eléctrico	60,000
249001	Otros Materiales y Artículos de Construcción y Reparación	72,000
2500	Productos químicos, farmacéuticos y de laboratorio	21,600
253001	Medicinas y Productos Farmacéuticos	21,600
2600	Combustibles, lubricantes y aditivos	2,163,105
261001	Combustibles y Lubricantes para Vehículos y Equipos Terrestres	2,163,105
2700	Vestuario, blancos, prendas de protección y artículos deportivos	133,500
271001	Vestuario y Uniformes	74,000
272001	Prendas de Seguridad y Protección Personal	54,500
274001	Productos Textiles	5,000

241**Gobierno del Estado de Hidalgo**

**Presupuesto de Egresos del Estado de Hidalgo
Ejercicio Fiscal 2022**

Clasificación Institucional por objeto del gasto

Complementario 31

	Descripción	Monto Presupuestado
2900	<i>Herramientas, refacciones y accesorios menores</i>	444,500
291001	Herramientas Menores	39,500
292001	Refacciones y Accesorios Menores de Edificios	5,000
296001	Refacciones para vehículos y equipos de transporte	400,000
3000	SERVICIOS GENERALES	948,618,130
3100	<i>Servicios básicos</i>	35,497,473
311001	Servicio de Energía Eléctrica	3,627,396
313001	Servicio de Agua	630,000
319001	Servicios Integrales y Otros Servicios	31,240,077
3300	<i>Servicios profesionales, científicos, técnicos y otros servicios</i>	897,167,673
337001	Servicios de Protección y Seguridad	702,275,383
337002	Servicio integral de arrendamiento inteligente	194,892,290
3500	<i>Servicios de instalación, reparación, mantenimiento y conservación</i>	4,557,600
352001	Mantenimiento de Mobiliario y Equipo de Administración, Educativa y Recreativa	74,400
357001	Mantenimiento de Maquinaria y Equipo	37,500
358001	Servicios de Limpieza y Manejo de Desechos	4,445,700
3600	<i>Servicios de comunicación social y publicidad</i>	210,000
361001	Difusión de Programas y Actividades Gubernamentales	210,000
3700	<i>Servicios de traslado y viáticos</i>	150,000
375001	Viáticos en el País	150,000
3900	<i>Otros servicios generales</i>	11,035,384
392001	Pago de ISR	8,865,384
392006	Pago de Derechos	25,000
398001	Impuesto sobre Nóminas y Otros que se Deriven de una Relación Laboral	2,145,000
5000	BIENES MUEBLES, INMUEBLES E INTANGIBLES	25,100,077
5400	<i>Vehículos y equipo de transporte</i>	25,100,077

242

Gobierno del Estado de Hidalgo



**Presupuesto de Egresos del Estado de Hidalgo
Ejercicio Fiscal 2022***Clasificación Institucional por objeto del gasto***Complementario 31**

	Descripción	Monto Presupuestado
541001	Vehículos y Equipo Terrestre	25,100,077
Dirección General de Servicios Aéreos		20,417,378
1000	SERVICIOS PERSONALES	6,657,262
1100	<i>Remuneraciones al personal de carácter permanente</i>	2,078,388
113001	Sueldos	2,078,388
1300	<i>Remuneraciones adicionales y especiales</i>	3,520,570
131001	Prima Quinquenal	67,188
132001	Prima Vacacional y Dominical	75,791
132002	Gratificación Anual	844,415
134001	Compensaciones	2,533,176
1400	<i>Seguridad Social</i>	493,740
141001	Aportaciones al ISSSTE	207,408
141004	Aportaciones al Seguro de Cesantía en Edad Avanzada y Vejez	66,144
142001	Aportaciones a FOVISSSTE	104,076
143001	Aportaciones al SAR	41,712
144001	Cuotas al Seguro de Vida Personal	74,400
1500	<i>Otras prestaciones sociales y económicas</i>	514,452
153001	Fondo para Pensiones	27,252
154001	Prestaciones Establecidas por Condiciones Generales de Trabajo	367,200
154003	Asignaciones Adicionales al Sueldo	34,800
154004	Ayuda para Útiles Escolares	52,800
154005	Ayuda para Transporte	32,400
1600	<i>Previsiones</i>	41,712
161001	Previsiones de Carácter Laboral, Económica y de Seguridad Social	41,712
1700	<i>Pago de estímulos a servidores públicos</i>	8,400
171001	Estímulos	8,400
2000	MATERIALES Y SUMINISTROS	1,867,500

243

Gobierno del Estado de Hidalgo



**Presupuesto de Egresos del Estado de Hidalgo
Ejercicio Fiscal 2022**

Clasificación Institucional por objeto del gasto

Complementario 31

	Descripción	Monto Presupuestado
2100	<i>Materiales de administración, emisión de documentos y artículos oficiales</i>	535,500
211001	Material de Oficina	74,000
211002	Gastos de Oficina	220,500
212001	Materiales y Útiles de Impresión y Reproducción	50,000
214001	Materiales y Útiles Consumibles para el Procesamiento en Equipos y Bienes Informáticos	68,000
216001	Material de Limpieza	53,000
218002	Identificadores e Iconos de Señalización	70,000
2200	<i>Alimentos y utensilios</i>	8,000
221007	Productos Alimenticios	8,000
2400	<i>Materiales y artículos de construcción y de reparación</i>	169,000
242001	Cemento y Productos de Concreto	74,000
246001	Material Eléctrico	95,000
2500	<i>Productos químicos, farmacéuticos y de laboratorio</i>	139,000
253001	Medicinas y Productos Farmacéuticos	40,000
254001	Materiales, Accesorios y Suministros Médicos	99,000
2600	<i>Combustibles, lubricantes y aditivos</i>	512,000
261001	Combustibles y Lubricantes para Vehículos y Equipos Terrestres	312,000
261002	Combustibles y Lubricantes para Vehículos Aéreos	200,000
2700	<i>Vestuario, blancos, prendas de protección y artículos deportivos</i>	148,000
271001	Vestuario y Uniformes	74,000
272001	Prendas de Seguridad y Protección Personal	74,000
2900	<i>Herramientas, refacciones y accesorios menores</i>	356,000
291001	Herramientas Menores	45,000
292001	Refacciones y Accesorios Menores de Edificios	70,000
294001	Refacciones y Accesorios Menores de Equipo de Cómputo y Tecnologías de la Información	71,000
296001	Refacciones para vehículos y equipos de transporte	170,000
		244

Gobierno del Estado de Hidalgo



**Presupuesto de Egresos del Estado de Hidalgo
Ejercicio Fiscal 2022***Clasificación Institucional por objeto del gasto***Complementario 31**

	Descripción	Monto Presupuestado
3000	SERVICIOS GENERALES	11,892,616
3100	<i>Servicios básicos</i>	20,500
312001	Gas	20,500
3300	<i>Servicios profesionales, científicos, técnicos y otros servicios</i>	4,700,000
331003	Servicios de Consultoría y Asesoría	1,550,000
334001	Capacitación	2,640,000
339003	Servicios Integrales	510,000
3500	<i>Servicios de instalación, reparación, mantenimiento y conservación</i>	1,924,000
351001	Conservación y Mantenimiento Menor de Inmuebles	1,600,000
352001	Mantenimiento de Mobiliario y Equipo de Administración, Educacional y Recreativo	74,000
355001	Mantenimiento de Vehículos	84,000
357001	Mantenimiento de Maquinaria y Equipo	70,000
358001	Servicios de Limpieza y Manejo de Desechos	96,000
3900	<i>Otros servicios generales</i>	5,248,116
392001	Pago de ISR	1,106,316
392006	Pago de Derechos	3,900,000
398001	Impuesto sobre Nóminas y Otros que se Deriven de una Relación Laboral	241,800
Subsecretaría de Prevención y Coordinación Institucional		11,094,169
1000	SERVICIOS PERSONALES	7,545,362
1100	<i>Remuneraciones al personal de carácter permanente</i>	1,852,992
113001	Sueldos	1,852,992
1200	<i>Remuneraciones al personal de carácter transitorio</i>	221,200
121001	Honorarios Asimilables a Salarios	221,200
1300	<i>Remuneraciones adicionales y especiales</i>	4,845,738
132001	Prima Vacacional y Dominical	61,779
132002	Gratificación Anual	1,015,071
Gobierno del Estado de Hidalgo		245



**Presupuesto de Egresos del Estado de Hidalgo
 Ejercicio Fiscal 2022**

Clasificación Institucional por objeto del gasto

Complementario 31

	Descripción	Monto Presupuestado
134001	Compensaciones	3,768,888
1400	<i>Seguridad Social</i>	438,552
141001	Aportaciones al ISSSTE	184,908
141004	Aportaciones al Seguro de Cesantía en Edad Avanzada y Vejez	58,944
142001	Aportaciones a FOVISSSTE	92,748
143001	Aportaciones al SAR	37,152
144001	Cuotas al Seguro de Vida Personal	64,800
1500	<i>Otras prestaciones sociales y económicas</i>	149,728
153001	Fondo para Pensiones	24,288
154001	Prestaciones Establecidas por Condiciones Generales de Trabajo	100,800
154004	Ayuda para Útiles Escolares	24,640
1600	<i>Previsiones</i>	37,152
161001	Previsiones de Carácter Laboral, Económica y de Seguridad Social	37,152
2000	MATERIALES Y SUMINISTROS	1,722,275
2100	<i>Materiales de administración, emisión de documentos y artículos oficiales</i>	365,000
211001	Material de Oficina	70,000
211002	Gastos de Oficina	40,000
214001	Materiales y Útiles Consumibles para el Procesamiento en Equipos y Bienes Informáticos	195,000
216001	Material de Limpieza	60,000
2400	<i>Materiales y artículos de construcción y de reparación</i>	50,000
246001	Material Eléctrico	20,000
249001	Otros Materiales y Artículos de Construcción y Reparación	30,000
2500	<i>Productos químicos, farmacéuticos y de laboratorio</i>	52,000
253001	Medicinas y Productos Farmacéuticos	12,000
254001	Materiales, Accesorios y Suministros Médicos	40,000
2600	<i>Combustibles, lubricantes y aditivos</i>	595,000

246

Gobierno del Estado de Hidalgo



**Presupuesto de Egresos del Estado de Hidalgo
Ejercicio Fiscal 2022***Clasificación Institucional por objeto del gasto***Complementario 31**

	Descripción	Monto Presupuestado
261001	Combustibles y Lubricantes para Vehículos y Equipos Terrestres	595,000
2700	<i>Vestuario, blancos, prendas de protección y artículos deportivos</i>	50,000
272001	Prendas de Seguridad y Protección Personal	50,000
2900	<i>Herramientas, refacciones y accesorios menores</i>	610,275
296001	Refacciones para vehículos y equipos de transporte	610,275
3000	SERVICIOS GENERALES	1,826,532
3700	<i>Servicios de traslado y viáticos</i>	117,000
375001	Viáticos en el País	117,000
3900	<i>Otros servicios generales</i>	1,709,532
392001	Pago de ISR	1,475,532
392006	Pago de Derechos	23,400
398001	Impuesto sobre Nóminas y Otros que se Deriven de una Relación Laboral	210,600
	Centro Estatal de Prevención Social de la Violencia, la Delincuencia y Participación Ciudadana de Hidalgo	1,129,638
1000	SERVICIOS PERSONALES	615,530
1100	<i>Remuneraciones al personal de carácter permanente</i>	70,464
113001	Sueldos	70,464
1300	<i>Remuneraciones adicionales y especiales</i>	526,106
132001	Prima Vacacional y Dominical	2,349
132002	Gratificación Anual	90,881
134001	Compensaciones	432,876
1400	<i>Seguridad Social</i>	16,620
141001	Aportaciones al ISSSTE	7,032
141004	Aportaciones al Seguro de Cesantía en Edad Avanzada y Vejez	2,244
142001	Aportaciones a FOVISSSTE	3,528
143001	Aportaciones al SAR	1,416
144001	Cuotas al Seguro de Vida Personal	2,400
	Gobierno del Estado de Hidalgo	247



**Presupuesto de Egresos del Estado de Hidalgo
Ejercicio Fiscal 2022**

Clasificación Institucional por objeto del gasto

Complementario 31

	Descripción	Monto Presupuestado
1500	<i>Otras prestaciones sociales y económicas</i>	924
153001	Fondo para Pensiones	924
1600	<i>Previsiones</i>	1,416
161001	Previsiones de Carácter Laboral, Económica y de Seguridad Social	1,416
2000	MATERIALES Y SUMINISTROS	299,164
2100	<i>Materiales de administración, emisión de documentos y artículos oficiales</i>	86,164
211001	Material de Oficina	10,164
211002	Gastos de Oficina	12,000
214001	Materiales y Útiles Consumibles para el Procesamiento en Equipos y Bienes Informáticos	60,000
216001	Material de Limpieza	4,000
2500	<i>Productos químicos, farmacéuticos y de laboratorio</i>	4,000
254001	Materiales, Accesorios y Suministros Médicos	4,000
2600	<i>Combustibles, lubricantes y aditivos</i>	117,000
261001	Combustibles y Lubricantes para Vehículos y Equipos Terrestres	117,000
2900	<i>Herramientas, refacciones y accesorios menores</i>	92,000
296001	Refacciones para vehículos y equipos de transporte	92,000
3000	SERVICIOS GENERALES	214,944
3700	<i>Servicios de traslado y viáticos</i>	18,000
375001	Viáticos en el País	18,000
3900	<i>Otros servicios generales</i>	196,944
392001	Pago de ISR	189,144
398001	Impuesto sobre Nóminas y Otros que se Deriven de una Relación Laboral	7,800
	Unidad de Registro y Supervisión de Seguridad Privada	2,234,632
1000	SERVICIOS PERSONALES	1,613,120
1100	<i>Remuneraciones al personal de carácter permanente</i>	344,736
113001	Sueldos	344,736
		248
Gobierno del Estado de Hidalgo		



**Presupuesto de Egresos del Estado de Hidalgo
Ejercicio Fiscal 2022***Clasificación Institucional por objeto del gasto***Complementario 31**

	Descripción	Monto Presupuestado
1300	<i>Remuneraciones adicionales y especiales</i>	1,157,488
132001	Prima Vacacional y Dominical	11,493
132002	Gratificación Anual	227,995
134001	Compensaciones	918,000
1400	<i>Seguridad Social</i>	81,540
141001	Aportaciones al ISSSTE	34,392
141004	Aportaciones al Seguro de Cesantía en Edad Avanzada y Vejez	10,968
142001	Aportaciones a FOVISSSTE	17,256
143001	Aportaciones al SAR	6,924
144001	Cuotas al Seguro de Vida Personal	12,000
1500	<i>Otras prestaciones sociales y económicas</i>	22,432
153001	Fondo para Pensiones	4,512
154001	Prestaciones Establecidas por Condiciones Generales de Trabajo	14,400
154004	Ayuda para Útiles Escolares	3,520
1600	<i>Previsiones</i>	6,924
161001	Previsiones de Carácter Laboral, Económica y de Seguridad Social	6,924
2000	MATERIALES Y SUMINISTROS	173,200
2100	<i>Materiales de administración, emisión de documentos y artículos oficiales</i>	71,200
211001	Material de Oficina	16,200
211002	Gastos de Oficina	15,000
214001	Materiales y Útiles Consumibles para el Procesamiento en Equipos y Bienes Informáticos	40,000
2600	<i>Combustibles, lubricantes y aditivos</i>	80,000
261001	Combustibles y Lubricantes para Vehículos y Equipos Terrestres	80,000
2700	<i>Vestuario, blancos, prendas de protección y artículos deportivos</i>	4,000
272001	Prendas de Seguridad y Protección Personal	4,000
2900	<i>Herramientas, refacciones y accesorios menores</i>	18,000

249**Gobierno del Estado de Hidalgo**

**Presupuesto de Egresos del Estado de Hidalgo
Ejercicio Fiscal 2022**

Clasificación Institucional por objeto del gasto

Complementario 31

	Descripción	Monto Presupuestado
296001	Refacciones para vehículos y equipos de transporte	18,000
3000	SERVICIOS GENERALES	448,312
3700	<i>Servicios de traslado y viáticos</i>	36,000
375001	Viáticos en el País	36,000
3900	<i>Otros servicios generales</i>	412,312
392001	Pago de ISR	372,312
392006	Pago de Derechos	1,000
398001	Impuesto sobre Nóminas y Otros que se Deriven de una Relación Laboral	39,000
Agencia de Seguridad del Estado de Hidalgo		759,821,736
1000	SERVICIOS PERSONALES	485,801,358
1100	<i>Remuneraciones al personal de carácter permanente</i>	147,919,044
113001	Sueldos	147,919,044
1300	<i>Remuneraciones adicionales y especiales</i>	186,928,586
131001	Prima Quinquenal	298,284
132001	Prima Vacacional y Dominical	4,956,422
132002	Gratificación Anual	48,792,600
134001	Compensaciones	7,818,648
134002	Compensaciones Cuerpos de Seguridad	114,239,304
134007	Compensaciones Adicionales por Servicios Especiales	10,823,328
1400	<i>Seguridad Social</i>	38,816,220
141001	Aportaciones al ISSSTE	14,758,800
141004	Aportaciones al Seguro de Cesantía en Edad Avanzada y Vejez	4,706,328
142001	Aportaciones a FOVISSSTE	7,404,072
143001	Aportaciones al SAR	2,973,180
144001	Cuotas al Seguro de Vida Personal	393,600
144002	Cuotas al Seguro de Vida de los Cuerpos de Seguridad y Procuración de Justicia	8,580,240

250

Gobierno del Estado de Hidalgo



**Presupuesto de Egresos del Estado de Hidalgo
Ejercicio Fiscal 2022***Clasificación Institucional por objeto del gasto***Complementario 31**

	Descripción	Monto Presupuestado
1500	<i>Otras prestaciones sociales y económicas</i>	106,016,680
153001	Fondo para Pensiones	1,941,084
154001	Prestaciones Establecidas por Condiciones Generales de Trabajo	43,282,800
154002	Compensación Garantizada	53,442,396
154003	Asignaciones Adicionales al Sueldo	133,400
154004	Ayuda para Útiles Escolares	7,092,800
154005	Ayuda para Transporte	124,200
1600	<i>Previsiones</i>	2,973,180
161001	Previsiones de Carácter Laboral, Económica y de Seguridad Social	2,973,180
1700	<i>Pago de estímulos a servidores públicos</i>	3,147,648
171001	Estímulos	3,147,648
2000	MATERIALES Y SUMINISTROS	96,408,983
2100	<i>Materiales de administración, emisión de documentos y artículos oficiales</i>	948,350
211001	Material de Oficina	300,000
211002	Gastos de Oficina	75,000
212001	Materiales y Útiles de Impresión y Reproducción	92,350
214001	Materiales y Útiles Consumibles para el Procesamiento en Equipos y Bienes Informáticos	200,000
216001	Material de Limpieza	281,000
2200	<i>Alimentos y utensilios</i>	7,139,116
221002	Alimentación para Personas Derivado de la Prestación de Servicios Públicos en Cuerpos de Seguridad Pública, de Reinserción Social y Procuración de Justicia	6,930,000
222001	Alimentación de Animales	209,116
2500	<i>Productos químicos, farmacéuticos y de laboratorio</i>	1,451,047
253001	Medicinas y Productos Farmacéuticos	350,000
254001	Materiales, Accesorios y Suministros Médicos	1,101,047
2600	<i>Combustibles, lubricantes y aditivos</i>	78,404,804

251**Gobierno del Estado de Hidalgo**

**Presupuesto de Egresos del Estado de Hidalgo
 Ejercicio Fiscal 2022**

Clasificación Institucional por objeto del gasto

Complementario 31

	Descripción	Monto Presupuestado
261001	Combustibles y Lubricantes para Vehículos y Equipos Terrestres	78,404,804
2700	<i>Vestuario, blancos, prendas de protección y artículos deportivos</i>	871,306
271001	Vestuario y Uniformes	206,000
272001	Prendas de Seguridad y Protección Personal	633,306
273001	Artículos Deportivos	32,000
2900	<i>Herramientas, refacciones y accesorios menores</i>	7,594,360
291001	Herramientas Menores	92,336
294001	Refacciones y Accesorios Menores de Equipo de Cómputo y Tecnologías de la Información	45,000
296001	Refacciones para vehículos y equipos de transporte	7,457,024
3000	SERVICIOS GENERALES	177,611,395
3100	<i>Servicios básicos</i>	1,740,000
311001	Servicio de Energía Eléctrica	820,000
312001	Gas	420,000
313001	Servicio de Agua	500,000
3200	<i>Servicios de arrendamiento</i>	700,000
322001	Arrendamiento de Edificios	700,000
3300	<i>Servicios profesionales, científicos, técnicos y otros servicios</i>	29,231,514
336001	Servicios de Apoyo Administrativo, Fotocopiado e Impresión	3,500
336002	Formas Valoradas	400,000
339003	Servicios Integrales	28,828,014
3500	<i>Servicios de instalación, reparación, mantenimiento y conservación</i>	7,066,021
351001	Conservación y Mantenimiento Menor de Inmuebles	497,790
355001	Mantenimiento de Vehículos	6,548,000
357001	Mantenimiento de Maquinaria y Equipo	20,231
3700	<i>Servicios de traslado y viáticos</i>	65,562,712
375001	Viáticos en el País	65,562,712

252

Gobierno del Estado de Hidalgo



**Presupuesto de Egresos del Estado de Hidalgo
Ejercicio Fiscal 2022***Clasificación Institucional por objeto del gasto***Complementario 31**

	Descripción	Monto Presupuestado
3800	<i>Servicios oficiales</i>	122,000
381001	Gastos de Ceremonial	2,000
382001	Gastos de Orden Social y Cultural	120,000
3900	<i>Otros servicios generales</i>	73,189,148
392001	Pago de ISR	55,414,548
392006	Pago de Derechos	86,000
398001	Impuesto sobre Nóminas y Otros que se Deriven de una Relación Laboral	17,682,600
399001	Servicio de Exámenes Toxicológicos	6,000
	Instituto de Formación Profesional	8,262,704
1000	SERVICIOS PERSONALES	4,831,182
1100	<i>Remuneraciones al personal de carácter permanente</i>	1,230,684
113001	Sueldos	1,230,684
1300	<i>Remuneraciones adicionales y especiales</i>	3,178,630
132001	Prima Vacacional y Dominical	41,030
132002	Gratificación Anual	668,096
134001	Compensaciones	2,469,504
1400	<i>Seguridad Social</i>	291,444
141001	Aportaciones al ISSSTE	122,784
141004	Aportaciones al Seguro de Cesantía en Edad Avanzada y Vejez	39,156
142001	Aportaciones a FOVISSSTE	61,596
143001	Aportaciones al SAR	24,708
144001	Cuotas al Seguro de Vida Personal	43,200
1500	<i>Otras prestaciones sociales y económicas</i>	105,716
153001	Fondo para Pensiones	16,116
154001	Prestaciones Establecidas por Condiciones Generales de Trabajo	72,000
154004	Ayuda para Útiles Escolares	17,600
1600	<i>Previsiones</i>	24,708
		253

Gobierno del Estado de Hidalgo

**Presupuesto de Egresos del Estado de Hidalgo
Ejercicio Fiscal 2022**

Clasificación Institucional por objeto del gasto

Complementario 31

	Descripción	Monto Presupuestado
161001	Previsiones de Carácter Laboral, Económica y de Seguridad Social	24,708
2000	MATERIALES Y SUMINISTROS	1,082,913
2100	<i>Materiales de administración, emisión de documentos y artículos oficiales</i>	170,000
211001	Material de Oficina	10,000
211002	Gastos de Oficina	60,000
214001	Materiales y Útiles Consumibles para el Procesamiento en Equipos y Bienes Informáticos	25,000
216001	Material de Limpieza	45,000
216002	Material de Aseo Personal	30,000
2200	Alimentos y utensilios	202,400
221001	Alimentación de Personas	194,000
222001	Alimentación de Animales	8,400
2400	Materiales y artículos de construcción y de reparación	163,325
246001	Material Eléctrico	16,000
246002	Material Electrónico	7,000
248001	Materiales Complementarios	100,325
249001	Otros Materiales y Artículos de Construcción y Reparación	40,000
2500	Productos químicos, farmacéuticos y de laboratorio	160,244
253001	Medicinas y Productos Farmacéuticos	80,000
254001	Materiales, Accesorios y Suministros Médicos	80,244
2600	Combustibles, lubricantes y aditivos	84,001
261001	Combustibles y Lubricantes para Vehículos y Equipos Terrestres	84,001
2700	Vestuario, blancos, prendas de protección y artículos deportivos	60,000
271001	Vestuario y Uniformes	50,000
274001	Productos Textiles	10,000
2900	Herramientas, refacciones y accesorios menores	242,943
291001	Herramientas Menores	37,243

254

Gobierno del Estado de Hidalgo



**Presupuesto de Egresos del Estado de Hidalgo
Ejercicio Fiscal 2022**

Clasificación Institucional por objeto del gasto

Complementario 31

	Descripción	Monto Presupuestado
292001	Refacciones y Accesorios Menores de Edificios	13,200
293001	Refacciones y Accesorios Menores de Mobiliario y Equipo de Administración, Educacional y Recreativo	7,500
294001	Refacciones y Accesorios Menores de Equipo de Cómputo y Tecnologías de la Información	25,000
296001	Refacciones para vehículos y equipos de transporte	160,000
3000	SERVICIOS GENERALES	2,348,609
<i>3100</i>	<i>Servicios básicos</i>	<i>178,000</i>
312001	Gas	178,000
<i>3500</i>	<i>Servicios de instalación, reparación, mantenimiento y conservación</i>	<i>984,149</i>
351001	Conservación y Mantenimiento Menor de Inmuebles	606,733
352001	Mantenimiento de Mobiliario y Equipo de Administración, Educacional y Recreativo	60,000
357001	Mantenimiento de Maquinaria y Equipo	212,500
358001	Servicios de Limpieza y Manejo de Desechos	104,916
<i>3700</i>	<i>Servicios de traslado y viáticos</i>	<i>52,000</i>
375001	Viáticos en el País	52,000
<i>3900</i>	<i>Otros servicios generales</i>	<i>1,134,460</i>
392001	Pago de ISR	984,060
392006	Pago de Derechos	10,000
398001	Impuesto sobre Nóminas y Otros que se Deriven de una Relación Laboral	140,400
Centro Estatal de Evaluación y Control de Confianza		34,003,289
1000	SERVICIOS PERSONALES	26,905,733
<i>1100</i>	<i>Remuneraciones al personal de carácter permanente</i>	<i>7,578,852</i>
113001	Sueldos	7,578,852
<i>1300</i>	<i>Remuneraciones adicionales y especiales</i>	<i>16,864,645</i>
131001	Prima Quinquenal	27,504
132001	Prima Vacacional y Dominical	254,872

255

Gobierno del Estado de Hidalgo



**Presupuesto de Egresos del Estado de Hidalgo
Ejercicio Fiscal 2022**

Clasificación Institucional por objeto del gasto

Complementario 31

	Descripción	Monto Presupuestado
132002	Gratificación Anual	3,698,685
134001	Compensaciones	12,883,584
1400	<i>Seguridad Social</i>	1,794,804
141001	Aportaciones al ISSSTE	756,444
141004	Aportaciones al Seguro de Cesantía en Edad Avanzada y Vejez	240,924
142001	Aportaciones a FOVISSSTE	379,200
143001	Aportaciones al SAR	151,836
144001	Cuotas al Seguro de Vida Personal	266,400
1500	<i>Otras prestaciones sociales y económicas</i>	512,796
153001	Fondo para Pensiones	99,516
154001	Prestaciones Establecidas por Condiciones Generales de Trabajo	324,000
154003	Asignaciones Adicionales al Sueldo	11,600
154004	Ayuda para Útiles Escolares	66,880
154005	Ayuda para Transporte	10,800
1600	<i>Previsiones</i>	151,836
161001	Previsiones de Carácter Laboral, Económica y de Seguridad Social	151,836
1700	<i>Pago de estímulos a servidores públicos</i>	2,800
171001	Estímulos	2,800
2000	MATERIALES Y SUMINISTROS	926,500
2100	<i>Materiales de administración, emisión de documentos y artículos oficiales</i>	162,500
211002	Gastos de Oficina	36,000
214001	Materiales y Útiles Consumibles para el Procesamiento en Equipos y Bienes Informáticos	15,000
216001	Material de Limpieza	111,500
2300	<i>Materias primas y materiales de producción y comercialización</i>	5,000
232001	Insumos Textiles	3,500
234001	Combustibles, Lubricantes y Aditivos como Materia Prima	1,500

256

Gobierno del Estado de Hidalgo



**Presupuesto de Egresos del Estado de Hidalgo
Ejercicio Fiscal 2022***Clasificación Institucional por objeto del gasto***Complementario 31**

	Descripción	Monto Presupuestado
2400	<i>Materiales y artículos de construcción y de reparación</i>	15,000
246001	Material Eléctrico	15,000
2500	<i>Productos químicos, farmacéuticos y de laboratorio</i>	339,000
251001	Sustancias Químicas	120,000
253001	Medicinas y Productos Farmacéuticos	14,000
254001	Materiales, Accesorios y Suministros Médicos	130,000
255001	Materiales, Accesorios y Suministros de Laboratorio	75,000
2600	<i>Combustibles, lubricantes y aditivos</i>	336,000
261001	Combustibles y Lubricantes para Vehículos y Equipos Terrestres	336,000
2900	<i>Herramientas, refacciones y accesorios menores</i>	69,000
291001	Herramientas Menores	8,000
296001	Refacciones para vehículos y equipos de transporte	61,000
3000	SERVICIOS GENERALES	6,171,056
3300	<i>Servicios profesionales, científicos, técnicos y otros servicios</i>	21,052
339003	Servicios Integrales	21,052
3500	<i>Servicios de instalación, reparación, mantenimiento y conservación</i>	208,950
351001	Conservación y Mantenimiento Menor de Inmuebles	117,950
355001	Mantenimiento de Vehículos	61,000
358001	Servicios de Limpieza y Manejo de Desechos	30,000
3700	<i>Servicios de traslado y viáticos</i>	41,750
372001	Pasajes Terrestres	750
375001	Viáticos en el País	41,000
3900	<i>Otros servicios generales</i>	5,899,304
392001	Pago de ISR	4,962,504
392006	Pago de Derechos	16,000
398001	Impuesto sobre Nóminas y Otros que se Deriven de una Relación Laboral	865,800

257

Gobierno del Estado de Hidalgo



**Presupuesto de Egresos del Estado de Hidalgo
Ejercicio Fiscal 2022**

Clasificación Institucional por objeto del gasto

Complementario 31

	Descripción	Monto Presupuestado
399001	Servicio de Exámenes Toxicológicos	55,000
Unidad de Medidas Cautelares		38,355,092
1000	SERVICIOS PERSONALES	28,860,952
1100	<i>Remuneraciones al personal de carácter permanente</i>	8,308,524
113001	Sueldos	8,308,524
1300	<i>Remuneraciones adicionales y especiales</i>	17,014,600
132001	Prima Vacacional y Dominical	277,022
132002	Gratificación Anual	3,830,606
134001	Compensaciones	7,706,460
134002	Compensaciones Cuerpos de Seguridad	5,200,512
1400	<i>Seguridad Social</i>	2,066,280
141001	Aportaciones al ISSSTE	829,224
141004	Aportaciones al Seguro de Cesantía en Edad Avanzada y Vejez	264,432
142001	Aportaciones a FOVISSSTE	416,064
143001	Aportaciones al SAR	166,320
144001	Cuotas al Seguro de Vida Personal	153,600
144002	Cuotas al Seguro de Vida de los Cuerpos de Seguridad y Procuración de Justicia	236,640
1500	<i>Otras prestaciones sociales y económicas</i>	1,148,488
153001	Fondo para Pensiones	109,128
154001	Prestaciones Establecidas por Condiciones Generales de Trabajo	835,200
154004	Ayuda para Útiles Escolares	204,160
1600	<i>Previsiones</i>	166,320
161001	Previsiones de Carácter Laboral, Económica y de Seguridad Social	166,320
1700	<i>Pago de estímulos a servidores públicos</i>	156,740
171001	Estímulos	156,740
2000	MATERIALES Y SUMINISTROS	3,399,680

258

Gobierno del Estado de Hidalgo



**Presupuesto de Egresos del Estado de Hidalgo
Ejercicio Fiscal 2022***Clasificación Institucional por objeto del gasto***Complementario 31**

	Descripción	Monto Presupuestado
2100	<i>Materiales de administración, emisión de documentos y artículos oficiales</i>	450,000
211001	Material de Oficina	180,000
211002	Gastos de Oficina	40,000
214001	Materiales y Útiles Consumibles para el Procesamiento en Equipos y Bienes Informáticos	150,000
216001	Material de Limpieza	80,000
2500	<i>Productos químicos, farmacéuticos y de laboratorio</i>	80,000
254001	Materiales, Accesorios y Suministros Médicos	80,000
2600	<i>Combustibles, lubricantes y aditivos</i>	2,229,680
261001	Combustibles y Lubricantes para Vehículos y Equipos Terrestres	2,229,680
2900	<i>Herramientas, refacciones y accesorios menores</i>	640,000
296001	Refacciones para vehículos y equipos de transporte	640,000
3000	SERVICIOS GENERALES	6,094,460
3200	<i>Servicios de arrendamiento</i>	49,320
322001	Arrendamiento de Edificios	49,320
3300	<i>Servicios profesionales, científicos, técnicos y otros servicios</i>	39,900
336001	Servicios de Apoyo Administrativo, Fotocopiado e Impresión	3,500
339002	Evaluación a Cuerpos de Seguridad	36,400
3700	<i>Servicios de traslado y viáticos</i>	120,000
375001	Viáticos en el País	120,000
3900	<i>Otros servicios generales</i>	5,885,240
392001	Pago de ISR	4,872,240
392006	Pago de Derechos	25,000
398001	Impuesto sobre Nóminas y Otros que se Deriven de una Relación Laboral	951,600
399001	Servicio de Exámenes Toxicológicos	36,400

259

Gobierno del Estado de Hidalgo



**Presupuesto de Egresos del Estado de Hidalgo
Ejercicio Fiscal 2022**

Clasificación Institucional por objeto del gasto

Complementario 31

Descripción		Monto Presupuestado
Secretaría del Trabajo y Previsión Social		71,291,119
Secretaría del Trabajo y Previsión Social		13,753,082
1000	SERVICIOS PERSONALES	10,258,233
1100	Remuneraciones al personal de carácter permanente	2,864,916
113001	Sueldos	2,864,916
1200	Remuneraciones al personal de carácter transitorio	190,400
121001	Honorarios Asimilables a Salarios	190,400
1300	Remuneraciones adicionales y especiales	5,941,325
131001	Prima Quinquenal	38,616
132001	Prima Vacacional y Dominical	97,754
132002	Gratificación Anual	1,329,711
134001	Compensaciones	4,475,244
1400	Seguridad Social	678,852
141001	Aportaciones al ISSSTE	285,912
141004	Aportaciones al Seguro de Cesantía en Edad Avanzada y Vejez	91,236
142001	Aportaciones a FOVISSSTE	143,496
143001	Aportaciones al SAR	57,408
144001	Cuotas al Seguro de Vida Personal	100,800
1500	Otras prestaciones sociales y económicas	522,532
153001	Fondo para Pensiones	37,572
154001	Prestaciones Establecidas por Condiciones Generales de Trabajo	381,600
154003	Asignaciones Adicionales al Sueldo	11,600
154004	Ayuda para Útiles Escolares	80,960
154005	Ayuda para Transporte	10,800
1600	Previsiones	57,408
161001	Previsiones de Carácter Laboral, Económica y de Seguridad Social	57,408
1700	Pago de estímulos a servidores públicos	2,800
171001	Estímulos	2,800
		260
Gobierno del Estado de Hidalgo		



**Presupuesto de Egresos del Estado de Hidalgo
Ejercicio Fiscal 2022**

Clasificación Institucional por objeto del gasto

Complementario 31

	Descripción	Monto Presupuestado
2000	MATERIALES Y SUMINISTROS	102,941
2100	<i>Materiales de administración, emisión de documentos y artículos oficiales</i>	61,541
211001	Material de Oficina	15,000
211002	Gastos de Oficina	10,500
214001	Materiales y Útiles Consumibles para el Procesamiento en Equipos y Bienes Informáticos	8,491
215001	Suscripciones a Publicaciones y Periódicos	21,000
216001	Material de Limpieza	6,550
2400	<i>Materiales y artículos de construcción y de reparación</i>	3,900
246001	Material Eléctrico	3,900
2600	<i>Combustibles, lubricantes y aditivos</i>	30,000
261001	Combustibles y Lubricantes para Vehículos y Equipos Terrestres	30,000
2900	<i>Herramientas, refacciones y accesorios menores</i>	7,500
294001	Refacciones y Accesorios Menores de Equipo de Cómputo y Tecnologías de la Información	7,500
3000	SERVICIOS GENERALES	3,391,908
3100	<i>Servicios básicos</i>	9,000
316003	Servicios de Internet	9,000
3200	<i>Servicios de arrendamiento</i>	324,000
322001	Arrendamiento de Edificios	324,000
3300	<i>Servicios profesionales, científicos, técnicos y otros servicios</i>	787,404
338001	Servicios de Vigilancia	787,404
3500	<i>Servicios de instalación, reparación, mantenimiento y conservación</i>	9,000
352001	Mantenimiento de Mobiliario y Equipo de Administración, Educacional y Recreativo	9,000
3700	<i>Servicios de traslado y viáticos</i>	19,200
372001	Pasajes Terrestres	19,200
3900	<i>Otros servicios generales</i>	2,243,304

261

Gobierno del Estado de Hidalgo



**Presupuesto de Egresos del Estado de Hidalgo
Ejercicio Fiscal 2022**

Clasificación Institucional por objeto del gasto

Complementario 31

	Descripción	Monto Presupuestado
392001	Pago de ISR	1,915,704
398001	Impuesto sobre Nóminas y Otros que se Deriven de una Relación Laboral	327,600
	Dirección General del Trabajo y Previsión Social	10,688,935
1000	SERVICIOS PERSONALES	8,585,968
1100	<i>Remuneraciones al personal de carácter permanente</i>	2,310,876
113001	Sueldos	2,310,876
1200	<i>Remuneraciones al personal de carácter transitorio</i>	897,400
121001	Honorarios Asimilables a Salarios	897,400
1300	<i>Remuneraciones adicionales y especiales</i>	4,428,764
131001	Prima Quinquenal	16,092
132001	Prima Vacacional y Dominical	78,123
132002	Gratificación Anual	1,018,025
134001	Compensaciones	3,316,524
1400	<i>Seguridad Social</i>	547,776
141001	Aportaciones al ISSSTE	230,592
141004	Aportaciones al Seguro de Cesantía en Edad Avanzada y Vejez	73,548
142001	Aportaciones a FOVISSSTE	115,728
143001	Aportaciones al SAR	46,308
144001	Cuotas al Seguro de Vida Personal	81,600
1500	<i>Otras prestaciones sociales y económicas</i>	353,444
153001	Fondo para Pensiones	30,324
154001	Prestaciones Establecidas por Condiciones Generales de Trabajo	255,600
154003	Asignaciones Adicionales al Sueldo	5,800
154004	Ayuda para Útiles Escolares	56,320
154005	Ayuda para Transporte	5,400
1600	<i>Previsiones</i>	46,308
161001	Previsiones de Carácter Laboral, Económica y de Seguridad Social	46,308
		262

Gobierno del Estado de Hidalgo



**Presupuesto de Egresos del Estado de Hidalgo
Ejercicio Fiscal 2022***Clasificación Institucional por objeto del gasto***Complementario 31**

	Descripción	Monto Presupuestado
1700	<i>Pago de estímulos a servidores públicos</i>	1,400
171001	Estímulos	1,400
2000	MATERIALES Y SUMINISTROS	348,803
2100	<i>Materiales de administración, emisión de documentos y artículos oficiales</i>	75,303
211001	Material de Oficina	24,500
211002	Gastos de Oficina	6,500
214001	Materiales y Útiles Consumibles para el Procesamiento en Equipos y Bienes Informáticos	44,303
2600	<i>Combustibles, lubricantes y aditivos</i>	273,500
261001	Combustibles y Lubricantes para Vehículos y Equipos Terrestres	273,500
3000	SERVICIOS GENERALES	1,754,164
3100	<i>Servicios básicos</i>	18,000
318001	Servicio Postal	18,000
3500	<i>Servicios de instalación, reparación, mantenimiento y conservación</i>	75,490
355001	Mantenimiento de Vehículos	75,490
3700	<i>Servicios de traslado y viáticos</i>	37,100
372001	Pasajes Terrestres	37,100
3900	<i>Otros servicios generales</i>	1,623,574
392001	Pago de ISR	1,339,836
392006	Pago de Derechos	18,538
398001	Impuesto sobre Nóminas y Otros que se Deriven de una Relación Laboral	265,200
	Dirección General del Servicio Nacional de Empleo	14,372,337
1000	SERVICIOS PERSONALES	5,927,344
1100	<i>Remuneraciones al personal de carácter permanente</i>	1,074,156
113001	Sueldos	1,074,156
1200	<i>Remuneraciones al personal de carácter transitorio</i>	2,287,600
121001	Honorarios Asimilables a Salarios	2,287,600
		263
Gobierno del Estado de Hidalgo		



**Presupuesto de Egresos del Estado de Hidalgo
 Ejercicio Fiscal 2022**

Clasificación Institucional por objeto del gasto

Complementario 31

	Descripción	Monto Presupuestado
1300	<i>Remuneraciones adicionales y especiales</i>	1,938,548
131001	Prima Quinquenal	58,680
132001	Prima Vacacional y Dominical	43,442
132002	Gratificación Anual	456,990
134001	Compensaciones	1,379,436
1400	<i>Seguridad Social</i>	255,132
141001	Aportaciones al ISSSTE	107,184
141004	Aportaciones al Seguro de Cesantía en Edad Avanzada y Vejez	34,188
142001	Aportaciones a FOVISSSTE	53,796
143001	Aportaciones al SAR	21,564
144001	Cuotas al Seguro de Vida Personal	38,400
1500	<i>Otras prestaciones sociales y económicas</i>	340,544
153001	Fondo para Pensiones	14,064
154001	Prestaciones Establecidas por Condiciones Generales de Trabajo	234,000
154003	Asignaciones Adicionales al Sueldo	40,600
154004	Ayuda para Útiles Escolares	14,080
154005	Ayuda para Transporte	37,800
1600	<i>Previsiones</i>	21,564
161001	Previsiones de Carácter Laboral, Económica y de Seguridad Social	21,564
1700	<i>Pago de estímulos a servidores públicos</i>	9,800
171001	Estímulos	9,800
2000	MATERIALES Y SUMINISTROS	143,925
2100	<i>Materiales de administración, emisión de documentos y artículos oficiales</i>	47,925
211001	Material de Oficina	22,500
211002	Gastos de Oficina	10,750
214001	Materiales y Útiles Consumibles para el Procesamiento en Equipos y Bienes Informáticos	14,675

264

Gobierno del Estado de Hidalgo



**Presupuesto de Egresos del Estado de Hidalgo
Ejercicio Fiscal 2022***Clasificación Institucional por objeto del gasto***Complementario 31**

	Descripción	Monto Presupuestado
2600	<i>Combustibles, lubricantes y aditivos</i>	96,000
261001	Combustibles y Lubricantes para Vehículos y Equipos Terrestres	96,000
3000	SERVICIOS GENERALES	802,304
3500	<i>Servicios de instalación, reparación, mantenimiento y conservación</i>	22,500
355001	Mantenimiento de Vehículos	22,500
3700	<i>Servicios de traslado y viáticos</i>	25,500
372001	Pasajes Terrestres	25,500
3900	<i>Otros servicios generales</i>	754,304
392001	Pago de ISR	623,904
392006	Pago de Derechos	5,600
398001	Impuesto sobre Nóminas y Otros que se Deriven de una Relación Laboral	124,800
4000	TRANSFERENCIAS, ASIGNACIONES, SUBSIDIOS Y OTRAS AYUDAS	7,498,764
4400	<i>Ayudas sociales</i>	7,498,764
441001	Ayudas Sociales a Personas	7,498,764
	Junta Local de Conciliación y Arbitraje	17,200,131
1000	SERVICIOS PERSONALES	15,184,971
1100	<i>Remuneraciones al personal de carácter permanente</i>	2,484,480
113001	Sueldos	2,484,480
1200	<i>Remuneraciones al personal de carácter transitorio</i>	7,887,600
121001	Honorarios Asimilables a Salarios	7,887,600
1300	<i>Remuneraciones adicionales y especiales</i>	3,403,939
131001	Prima Quinquenal	103,200
132001	Prima Vacacional y Dominical	93,812
132002	Gratificación Anual	887,903
134001	Compensaciones	2,319,024
1400	<i>Seguridad Social</i>	590,172
141001	Aportaciones al ISSSTE	247,932

265

Gobierno del Estado de Hidalgo



**Presupuesto de Egresos del Estado de Hidalgo
Ejercicio Fiscal 2022**

Clasificación Institucional por objeto del gasto

Complementario 31

	Descripción	Monto Presupuestado
141004	Aportaciones al Seguro de Cesantía en Edad Avanzada y Vejez	79,152
142001	Aportaciones a FOVISSSTE	124,476
143001	Aportaciones al SAR	49,812
144001	Cuotas al Seguro de Vida Personal	88,800
1500	Otras prestaciones sociales y económicas	754,968
153001	Fondo para Pensiones	32,568
154001	Prestaciones Establecidas por Condiciones Generales de Trabajo	540,000
154003	Asignaciones Adicionales al Sueldo	58,000
154004	Ayuda para Útiles Escolares	70,400
154005	Ayuda para Transporte	54,000
1600	Previsiones	49,812
161001	Previsiones de Carácter Laboral, Económica y de Seguridad Social	49,812
1700	Pago de estímulos a servidores públicos	14,000
171001	Estímulos	14,000
2000	MATERIALES Y SUMINISTROS	386,460
2100	Materiales de administración, emisión de documentos y artículos oficiales	238,210
211001	Material de Oficina	92,000
211002	Gastos de Oficina	24,105
214001	Materiales y Útiles Consumibles para el Procesamiento en Equipos y Bienes Informáticos	96,305
216001	Material de Limpieza	25,800
2400	Materiales y artículos de construcción y de reparación	21,750
246001	Material Eléctrico	21,750
2600	Combustibles, lubricantes y aditivos	126,500
261001	Combustibles y Lubricantes para Vehículos y Equipos Terrestres	126,500
3000	SERVICIOS GENERALES	1,628,700
3100	Servicios básicos	18,600

266

Gobierno del Estado de Hidalgo



**Presupuesto de Egresos del Estado de Hidalgo
Ejercicio Fiscal 2022***Clasificación Institucional por objeto del gasto***Complementario 31**

	Descripción	Monto Presupuestado
316003	Servicios de Internet	9,000
318001	Servicio Postal	9,600
3200	<i>Servicios de arrendamiento</i>	146,600
323002	Arrendamiento de Equipo de Fotocopiado	146,600
3500	<i>Servicios de instalación, reparación, mantenimiento y conservación</i>	41,500
355001	Mantenimiento de Vehículos	41,500
3700	<i>Servicios de traslado y viáticos</i>	79,500
372001	Pasajes Terrestres	79,500
3900	<i>Otros servicios generales</i>	1,342,500
392001	Pago de ISR	1,053,900
398001	Impuesto sobre Nóminas y Otros que se Deriven de una Relación Laboral	288,600
Tribunal Estatal de Conciliación y Arbitraje		8,430,510
1000	SERVICIOS PERSONALES	6,710,370
1100	<i>Remuneraciones al personal de carácter permanente</i>	1,897,920
113001	Sueldos	1,897,920
1300	<i>Remuneraciones adicionales y especiales</i>	3,835,710
131001	Prima Quinquenal	80,556
132001	Prima Vacacional y Dominical	72,125
132002	Gratificación Anual	867,901
134001	Compensaciones	2,815,128
1400	<i>Seguridad Social</i>	450,144
141001	Aportaciones al ISSSTE	189,432
141004	Aportaciones al Seguro de Cesantía en Edad Avanzada y Vejez	60,420
142001	Aportaciones a FOVISSSTE	95,052
143001	Aportaciones al SAR	38,040
144001	Cuotas al Seguro de Vida Personal	67,200
1500	<i>Otras prestaciones sociales y económicas</i>	477,356
		267

Gobierno del Estado de Hidalgo

**Presupuesto de Egresos del Estado de Hidalgo
Ejercicio Fiscal 2022**

Clasificación Institucional por objeto del gasto

Complementario 31

	Descripción	Monto Presupuestado
153001	Fondo para Pensiones	24,876
154001	Prestaciones Establecidas por Condiciones Generales de Trabajo	331,200
154003	Asignaciones Adicionales al Sueldo	46,400
154004	Ayuda para Útiles Escolares	31,680
154005	Ayuda para Transporte	43,200
1600	<i>Previsiones</i>	38,040
161001	Previsiones de Carácter Laboral, Económica y de Seguridad Social	38,040
1700	<i>Pago de estímulos a servidores públicos</i>	11,200
171001	Estímulos	11,200
2000	MATERIALES Y SUMINISTROS	225,980
2100	<i>Materiales de administración, emisión de documentos y artículos oficiales</i>	45,980
211001	Material de Oficina	12,500
211002	Gastos de Oficina	4,500
214001	Materiales y Útiles Consumibles para el Procesamiento en Equipos y Bienes Informáticos	28,980
2600	<i>Combustibles, lubricantes y aditivos</i>	180,000
261001	Combustibles y Lubricantes para Vehículos y Equipos Terrestres	180,000
3000	SERVICIOS GENERALES	1,494,160
3500	<i>Servicios de instalación, reparación, mantenimiento y conservación</i>	46,810
355001	Mantenimiento de Vehículos	46,810
3700	<i>Servicios de traslado y viáticos</i>	25,770
372001	Pasajes Terrestres	25,770
3900	<i>Otros servicios generales</i>	1,421,580
392001	Pago de ISR	1,203,180
398001	Impuesto sobre Nóminas y Otros que se Deriven de una Relación Laboral	218,400
Procuraduría Estatal de la Defensa del Trabajo		6,846,124
1000	SERVICIOS PERSONALES	5,528,379

268

Gobierno del Estado de Hidalgo



**Presupuesto de Egresos del Estado de Hidalgo
Ejercicio Fiscal 2022***Clasificación Institucional por objeto del gasto***Complementario 31**

	Descripción	Monto Presupuestado
1100	<i>Remuneraciones al personal de carácter permanente</i>	1,634,676
113001	Sueldos	1,634,676
1300	<i>Remuneraciones adicionales y especiales</i>	3,213,311
131001	Prima Quinquenal	86,520
132001	Prima Vacacional y Dominical	57,854
132002	Gratificación Anual	724,953
134001	Compensaciones	2,343,984
1400	<i>Seguridad Social</i>	387,360
141001	Aportaciones al ISSSTE	163,176
141004	Aportaciones al Seguro de Cesantía en Edad Avanzada y Vejez	52,008
142001	Aportaciones a FOVISSSTE	81,840
143001	Aportaciones al SAR	32,736
144001	Cuotas al Seguro de Vida Personal	57,600
1500	<i>Otras prestaciones sociales y económicas</i>	256,096
153001	Fondo para Pensiones	21,456
154001	Prestaciones Establecidas por Condiciones Generales de Trabajo	176,400
154003	Asignaciones Adicionales al Sueldo	17,400
154004	Ayuda para Útiles Escolares	24,640
154005	Ayuda para Transporte	16,200
1600	<i>Previsiones</i>	32,736
161001	Previsiones de Carácter Laboral, Económica y de Seguridad Social	32,736
1700	<i>Pago de estímulos a servidores públicos</i>	4,200
171001	Estímulos	4,200
2000	MATERIALES Y SUMINISTROS	133,625
2100	<i>Materiales de administración, emisión de documentos y artículos oficiales</i>	33,625
211001	Material de Oficina	8,542
211002	Gastos de Oficina	2,500
		269

Gobierno del Estado de Hidalgo

**Presupuesto de Egresos del Estado de Hidalgo
Ejercicio Fiscal 2022**

Clasificación Institucional por objeto del gasto

Complementario 31

	Descripción	Monto Presupuestado
214001	Materiales y Útiles Consumibles para el Procesamiento en Equipos y Bienes Informáticos	22,583
2600	<i>Combustibles, lubricantes y aditivos</i>	100,000
261001	Combustibles y Lubricantes para Vehículos y Equipos Terrestres	100,000
3000	SERVICIOS GENERALES	1,184,120
3500	<i>Servicios de instalación, reparación, mantenimiento y conservación</i>	42,500
355001	Mantenimiento de Vehículos	42,500
3700	<i>Servicios de traslado y viáticos</i>	6,600
372001	Pasajes Terrestres	6,600
3900	<i>Otros servicios generales</i>	1,135,020
392001	Pago de ISR	947,820
398001	Impuesto sobre Nóminas y Otros que se Deriven de una Relación Laboral	187,200



**Presupuesto de Egresos del Estado de Hidalgo
Ejercicio Fiscal 2022***Clasificación Institucional por objeto del gasto***Complementario 31**

Descripción		Monto Presupuestado
Secretaría Ejecutiva de la Política Pública Estatal		150,772,891
Secretaría Ejecutiva de la Política Pública Estatal		20,892,609
1000	SERVICIOS PERSONALES	15,052,369
1100	Remuneraciones al personal de carácter permanente	3,960,276
113001	Sueldos	3,960,276
1300	Remuneraciones adicionales y especiales	9,465,493
131001	Prima Quinquenal	53,580
132001	Prima Vacacional y Dominical	139,756
132002	Gratificación Anual	2,036,241
134001	Compensaciones	7,235,916
1400	Seguridad Social	938,088
141001	Aportaciones al ISSSTE	395,196
141004	Aportaciones al Seguro de Cesantía en Edad Avanzada y Vejez	125,988
142001	Aportaciones a FOVISSSTE	198,276
143001	Aportaciones al SAR	79,428
144001	Cuotas al Seguro de Vida Personal	139,200
1500	Otras prestaciones sociales y económicas	593,432
153001	Fondo para Pensiones	51,912
154001	Prestaciones Establecidas por Condiciones Generales de Trabajo	406,800
154003	Asignaciones Adicionales al Sueldo	40,600
154004	Ayuda para Útiles Escolares	56,320
154005	Ayuda para Transporte	37,800
1600	Previsiones	79,428
161001	Previsiones de Carácter Laboral, Económica y de Seguridad Social	79,428
1700	Pago de estímulos a servidores públicos	15,652
171001	Estímulos	15,652
2000	MATERIALES Y SUMINISTROS	1,849,000

271

Gobierno del Estado de Hidalgo



**Presupuesto de Egresos del Estado de Hidalgo
Ejercicio Fiscal 2022**

Clasificación Institucional por objeto del gasto

Complementario 31

	Descripción	Monto Presupuestado
2100	<i>Materiales de administración, emisión de documentos y artículos oficiales</i>	924,000
211001	Material de Oficina	300,000
211002	Gastos de Oficina	142,000
212001	Materiales y Útiles de Impresión y Reproducción	42,000
214001	Materiales y Útiles Consumibles para el Procesamiento en Equipos y Bienes Informáticos	400,000
215001	Suscripciones a Publicaciones y Periódicos	24,000
216001	Material de Limpieza	16,000
2400	<i>Materiales y artículos de construcción y de reparación</i>	4,500
246001	Material Eléctrico	4,500
2500	<i>Productos químicos, farmacéuticos y de laboratorio</i>	5,500
253001	Medicinas y Productos Farmacéuticos	4,000
254001	Materiales, Accesorios y Suministros Médicos	1,500
2600	<i>Combustibles, lubricantes y aditivos</i>	900,000
261001	Combustibles y Lubricantes para Vehículos y Equipos Terrestres	900,000
2900	<i>Herramientas, refacciones y accesorios menores</i>	15,000
294001	Refacciones y Accesorios Menores de Equipo de Cómputo y Tecnologías de la Información	15,000
3000	SERVICIOS GENERALES	3,931,240
3200	<i>Servicios de arrendamiento</i>	64,800
323002	Arrendamiento de Equipo de Fotocopiado	64,800
3500	<i>Servicios de instalación, reparación, mantenimiento y conservación</i>	160,000
355001	Mantenimiento de Vehículos	160,000
3600	<i>Servicios de comunicación social y publicidad</i>	67,200
361002	Impresiones y Publicaciones Oficiales	67,200
3700	<i>Servicios de traslado y viáticos</i>	243,000
372001	Pasajes Terrestres	63,000
375001	Viáticos en el País	100,000
		272

Gobierno del Estado de Hidalgo



**Presupuesto de Egresos del Estado de Hidalgo
Ejercicio Fiscal 2022***Clasificación Institucional por objeto del gasto***Complementario 31**

	Descripción	Monto Presupuestado
378001	Servicios Integrales de Traslado y Viáticos	80,000
3900	<i>Otros servicios generales</i>	3,396,240
392001	Pago de ISR	2,937,840
392006	Pago de Derechos	6,000
398001	Impuesto sobre Nóminas y Otros que se Deriven de una Relación Laboral	452,400
5000	BIENES MUEBLES, INMUEBLES E INTANGIBLES	60,000
5100	<i>Mobiliario y equipo de administración</i>	60,000
515001	Bienes Informáticos	60,000
Dirección General de Giras y Audiencias		25,147,913
1000	SERVICIOS PERSONALES	6,807,054
1100	<i>Remuneraciones al personal de carácter permanente</i>	1,709,976
113001	Sueldos	1,709,976
1200	<i>Remuneraciones al personal de carácter transitorio</i>	312,200
121001	Honorarios Asimilables a Salarios	312,200
1300	<i>Remuneraciones adicionales y especiales</i>	4,102,294
131001	Prima Quinquenal	84,480
132001	Prima Vacacional y Dominical	60,363
132002	Gratificación Anual	872,359
134001	Compensaciones	3,085,092
1400	<i>Seguridad Social</i>	404,964
141001	Aportaciones al ISSSTE	170,640
141004	Aportaciones al Seguro de Cesantía en Edad Avanzada y Vejez	54,408
142001	Aportaciones a FOVISSSTE	85,608
143001	Aportaciones al SAR	34,308
144001	Cuotas al Seguro de Vida Personal	60,000
1500	<i>Otras prestaciones sociales y económicas</i>	239,112
153001	Fondo para Pensiones	22,392
		273

Gobierno del Estado de Hidalgo

**Presupuesto de Egresos del Estado de Hidalgo
Ejercicio Fiscal 2022**

Clasificación Institucional por objeto del gasto

Complementario 31

	Descripción	Monto Presupuestado
154001	Prestaciones Establecidas por Condiciones Generales de Trabajo	162,000
154003	Asignaciones Adicionales al Sueldo	17,400
154004	Ayuda para Útiles Escolares	21,120
154005	Ayuda para Transporte	16,200
1600	<i>Previsiones</i>	34,308
161001	Previsiones de Carácter Laboral, Económica y de Seguridad Social	34,308
1700	<i>Pago de estímulos a servidores públicos</i>	4,200
171001	Estímulos	4,200
2000	MATERIALES Y SUMINISTROS	1,445,692
2200	<i>Alimentos y utensilios</i>	1,168,000
221006	Productos Alimenticios para el Personal Derivado de Actividades Extraordinarias	1,168,000
2600	<i>Combustibles, lubricantes y aditivos</i>	277,692
261001	Combustibles y Lubricantes para Vehículos y Equipos Terrestres	277,692
3000	SERVICIOS GENERALES	16,895,167
3200	<i>Servicios de arrendamiento</i>	169,530
329001	Otros Arrendamientos	169,530
3500	<i>Servicios de instalación, reparación, mantenimiento y conservación</i>	98,185
355001	Mantenimiento de Vehículos	98,185
3600	<i>Servicios de comunicación social y publicidad</i>	250,000
361001	Difusión de Programas y Actividades Gubernamentales	250,000
3700	<i>Servicios de traslado y viáticos</i>	184,690
375001	Viáticos en el País	184,690
3800	<i>Servicios oficiales</i>	14,765,758
382001	Gastos de Orden Social y Cultural	14,765,758
3900	<i>Otros servicios generales</i>	1,427,004
392001	Pago de ISR	1,232,004

274

Gobierno del Estado de Hidalgo



**Presupuesto de Egresos del Estado de Hidalgo
Ejercicio Fiscal 2022***Clasificación Institucional por objeto del gasto***Complementario 31**

	Descripción	Monto Presupuestado
398001	Impuesto sobre Nóminas y Otros que se Deriven de una Relación Laboral	195,000
Secretaría Técnica de la Comisión Interna de Seguimiento y Cumplimiento de las Medidas de Racionalidad, Disciplina y Eficiencia del Gasto Público		6,529,389
1000	SERVICIOS PERSONALES	5,011,981
1100	<i>Remuneraciones al personal de carácter permanente</i>	1,166,844
113001	Sueldos	1,166,844
1300	<i>Remuneraciones adicionales y especiales</i>	3,440,657
131001	Prima Quinquenal	32,184
132001	Prima Vacacional y Dominical	38,903
132002	Gratificación Anual	693,810
134001	Compensaciones	2,675,760
1400	<i>Seguridad Social</i>	276,180
141001	Aportaciones al ISSSTE	116,436
141004	Aportaciones al Seguro de Cesantía en Edad Avanzada y Vejez	37,128
142001	Aportaciones a FOVISSSTE	58,416
143001	Aportaciones al SAR	23,400
144001	Cuotas al Seguro de Vida Personal	40,800
1500	<i>Otras prestaciones sociales y económicas</i>	104,900
153001	Fondo para Pensiones	15,300
154001	Prestaciones Establecidas por Condiciones Generales de Trabajo	72,000
154004	Ayuda para Útiles Escolares	17,600
1600	<i>Previsiones</i>	23,400
161001	Previsiones de Carácter Laboral, Económica y de Seguridad Social	23,400
2000	MATERIALES Y SUMINISTROS	232,300
2100	<i>Materiales de administración, emisión de documentos y artículos oficiales</i>	150,500
211001	Material de Oficina	36,000
211002	Gastos de Oficina	28,500
Gobierno del Estado de Hidalgo		275



**Presupuesto de Egresos del Estado de Hidalgo
 Ejercicio Fiscal 2022**

Clasificación Institucional por objeto del gasto

Complementario 31

	Descripción	Monto Presupuestado
214001	Materiales y Útiles Consumibles para el Procesamiento en Equipos y Bienes Informáticos	74,000
216001	Material de Limpieza	12,000
2400	<i>Materiales y artículos de construcción y de reparación</i>	3,000
246001	Material Eléctrico	3,000
2500	<i>Productos químicos, farmacéuticos y de laboratorio</i>	2,500
253001	Medicinas y Productos Farmacéuticos	2,500
2600	<i>Combustibles, lubricantes y aditivos</i>	62,300
261001	Combustibles y Lubricantes para Vehículos y Equipos Terrestres	62,300
2900	<i>Herramientas, refacciones y accesorios menores</i>	14,000
293001	Refacciones y Accesorios Menores de Mobiliario y Equipo de Administración, Educacional y Recreativo	4,000
294001	Refacciones y Accesorios Menores de Equipo de Cómputo y Tecnologías de la Información	10,000
3000	SERVICIOS GENERALES	1,285,108
3500	<i>Servicios de instalación, reparación, mantenimiento y conservación</i>	32,500
353001	Instalación, Reparación y Mantenimiento de Bienes Informáticos	11,000
355001	Mantenimiento de Vehículos	16,500
357001	Mantenimiento de Maquinaria y Equipo	5,000
3700	<i>Servicios de traslado y viáticos</i>	71,000
372007	Pasajes Terrestres Nacionales por Medio Electrónico	40,000
375001	Viáticos en el País	25,000
379001	Otros Servicios de Traslado y Hospedaje	6,000
3900	<i>Otros servicios generales</i>	1,181,608
392001	Pago de ISR	1,045,008
392006	Pago de Derechos	4,000
398001	Impuesto sobre Nóminas y Otros que se Deriven de una Relación Laboral	132,600
Dirección General de Innovación Gubernamental y Mejora Regulatoria		82,889,735

276

Gobierno del Estado de Hidalgo

**Presupuesto de Egresos del Estado de Hidalgo
Ejercicio Fiscal 2022***Clasificación Institucional por objeto del gasto***Complementario 31**

	Descripción	Monto Presupuestado
1000	SERVICIOS PERSONALES	14,513,791
1100	<i>Remuneraciones al personal de carácter permanente</i>	4,210,248
113001	Sueldos	4,210,248
1300	<i>Remuneraciones adicionales y especiales</i>	8,449,219
131001	Prima Quinquenal	186,696
132001	Prima Vacacional y Dominical	150,243
132002	Gratificación Anual	1,900,252
134001	Compensaciones	6,212,028
1400	<i>Seguridad Social</i>	998,184
141001	Aportaciones al ISSSTE	420,168
141004	Aportaciones al Seguro de Cesantía en Edad Avanzada y Vejez	133,980
142001	Aportaciones a FOVISSSTE	210,804
143001	Aportaciones al SAR	84,432
144001	Cuotas al Seguro de Vida Personal	148,800
1500	<i>Otras prestaciones sociales y económicas</i>	759,108
153001	Fondo para Pensiones	55,188
154001	Prestaciones Establecidas por Condiciones Generales de Trabajo	529,200
154003	Asignaciones Adicionales al Sueldo	52,200
154004	Ayuda para Útiles Escolares	73,920
154005	Ayuda para Transporte	48,600
1600	<i>Previsiones</i>	84,432
161001	Previsiones de Carácter Laboral, Económica y de Seguridad Social	84,432
1700	<i>Pago de estímulos a servidores públicos</i>	12,600
171001	Estímulos	12,600
3000	SERVICIOS GENERALES	68,375,944
3100	<i>Servicios básicos</i>	56,450,000
316001	Servicios de Telecomunicaciones	500,000

277

Gobierno del Estado de Hidalgo



**Presupuesto de Egresos del Estado de Hidalgo
Ejercicio Fiscal 2022**

Clasificación Institucional por objeto del gasto

Complementario 31

	Descripción	Monto Presupuestado
317001	Servicios de Acceso de Internet, Redes y Procesamiento de Información	40,800,000
319001	Servicios Integrales y Otros Servicios	14,700,000
319004	Servicios Integrales de Infraestructura de Cómputo	450,000
3200	<i>Servicios de arrendamiento</i>	2,240,000
327001	Arrendamiento de Activos Intangibles	2,240,000
3300	<i>Servicios profesionales, científicos, técnicos y otros servicios</i>	6,675,000
333001	Servicios de Informática	6,675,000
3900	<i>Otros servicios generales</i>	3,010,944
392001	Pago de ISR	2,527,344
398001	Impuesto sobre Nóminas y Otros que se Deriven de una Relación Laboral	483,600
Subsecretaría de Vinculación y Seguimiento de la Política Pública		1,282,487
1000	SERVICIOS PERSONALES	920,104
1100	<i>Remuneraciones al personal de carácter permanente</i>	139,704
113001	Sueldos	139,704
1300	<i>Remuneraciones adicionales y especiales</i>	724,872
132001	Prima Vacacional y Dominical	4,658
132002	Gratificación Anual	131,518
134001	Compensaciones	588,696
1400	<i>Seguridad Social</i>	32,988
141001	Aportaciones al ISSSTE	13,944
141004	Aportaciones al Seguro de Cesantía en Edad Avanzada y Vejez	4,452
142001	Aportaciones a FOVISSSTE	6,996
143001	Aportaciones al SAR	2,796
144001	Cuotas al Seguro de Vida Personal	4,800
1500	<i>Otras prestaciones sociales y económicas</i>	19,744
153001	Fondo para Pensiones	1,824

278

Gobierno del Estado de Hidalgo



**Presupuesto de Egresos del Estado de Hidalgo
Ejercicio Fiscal 2022**

Clasificación Institucional por objeto del gasto

Complementario 31

	Descripción	Monto Presupuestado
154001	Prestaciones Establecidas por Condiciones Generales de Trabajo	14,400
154004	Ayuda para Útiles Escolares	3,520
1600	<i>Previsiones</i>	2,796
161001	Previsiones de Carácter Laboral, Económica y de Seguridad Social	2,796
2000	MATERIALES Y SUMINISTROS	78,000
2100	<i>Materiales de administración, emisión de documentos y artículos oficiales</i>	38,000
211001	Material de Oficina	20,000
211002	Gastos de Oficina	10,000
212001	Materiales y Útiles de Impresión y Reproducción	5,000
214001	Materiales y Útiles Consumibles para el Procesamiento en Equipos y Bienes Informáticos	3,000
2600	<i>Combustibles, lubricantes y aditivos</i>	40,000
261001	Combustibles y Lubricantes para Vehículos y Equipos Terrestres	40,000
3000	SERVICIOS GENERALES	284,383
3500	<i>Servicios de instalación, reparación, mantenimiento y conservación</i>	3,000
355001	Mantenimiento de Vehículos	3,000
3700	<i>Servicios de traslado y viáticos</i>	5,839
372001	Pasajes Terrestres	839
375001	Viáticos en el País	5,000
3900	<i>Otros servicios generales</i>	275,544
392001	Pago de ISR	259,944
398001	Impuesto sobre Nóminas y Otros que se Deriven de una Relación Laboral	15,600
	Dirección General de Atención a la Ciudadanía	2,055,747
1000	SERVICIOS PERSONALES	1,595,037
1100	<i>Remuneraciones al personal de carácter permanente</i>	344,040
113001	Sueldos	344,040
1300	<i>Remuneraciones adicionales y especiales</i>	1,140,269
		279
Gobierno del Estado de Hidalgo		



**Presupuesto de Egresos del Estado de Hidalgo
 Ejercicio Fiscal 2022**

Clasificación Institucional por objeto del gasto

Complementario 31

	Descripción	Monto Presupuestado
132001	Prima Vacacional y Dominical	11,470
132002	Gratificación Anual	225,259
134001	Compensaciones	903,540
1400	Seguridad Social	81,396
141001	Aportaciones al ISSSTE	34,332
141004	Aportaciones al Seguro de Cesantía en Edad Avanzada y Vejez	10,944
142001	Aportaciones a FOVISSSTE	17,220
143001	Aportaciones al SAR	6,900
144001	Cuotas al Seguro de Vida Personal	12,000
1500	Otras prestaciones sociales y económicas	22,432
153001	Fondo para Pensiones	4,512
154001	Prestaciones Establecidas por Condiciones Generales de Trabajo	14,400
154004	Ayuda para Útiles Escolares	3,520
1600	Previsiones	6,900
161001	Previsiones de Carácter Laboral, Económica y de Seguridad Social	6,900
2000	MATERIALES Y SUMINISTROS	48,366
2100	Materiales de administración, emisión de documentos y artículos oficiales	16,366
211001	Material de Oficina	10,000
211002	Gastos de Oficina	4,866
212001	Materiales y Útiles de Impresión y Reproducción	1,000
214001	Materiales y Útiles Consumibles para el Procesamiento en Equipos y Bienes Informáticos	500
2600	Combustibles, lubricantes y aditivos	32,000
261001	Combustibles y Lubricantes para Vehículos y Equipos Terrestres	32,000
3000	SERVICIOS GENERALES	412,344
3500	Servicios de instalación, reparación, mantenimiento y conservación	5,000
355001	Mantenimiento de Vehículos	5,000

Gobierno del Estado de Hidalgo

280



**Presupuesto de Egresos del Estado de Hidalgo
Ejercicio Fiscal 2022***Clasificación Institucional por objeto del gasto***Complementario 31**

	Descripción	Monto Presupuestado
3700	<i>Servicios de traslado y viáticos</i>	1,500
375001	Viáticos en el País	1,500
3900	<i>Otros servicios generales</i>	405,844
392001	Pago de ISR	365,844
392006	Pago de Derechos	1,000
398001	Impuesto sobre Nóminas y Otros que se Deriven de una Relación Laboral	39,000
Dirección General de Imagen Institucional		10,043,101
1000	SERVICIOS PERSONALES	6,381,327
1100	<i>Remuneraciones al personal de carácter permanente</i>	1,842,000
113001	Sueldos	1,842,000
1300	<i>Remuneraciones adicionales y especiales</i>	3,733,235
131001	Prima Quinquenal	18,744
132001	Prima Vacacional y Dominical	63,650
132002	Gratificación Anual	843,801
134001	Compensaciones	2,807,040
1400	<i>Seguridad Social</i>	436,464
141001	Aportaciones al ISSSTE	183,804
141004	Aportaciones al Seguro de Cesantía en Edad Avanzada y Vejez	58,656
142001	Aportaciones a FOVISSSTE	92,268
143001	Aportaciones al SAR	36,936
144001	Cuotas al Seguro de Vida Personal	64,800
1500	<i>Otras prestaciones sociales y económicas</i>	329,892
153001	Fondo para Pensiones	24,132
154001	Prestaciones Establecidas por Condiciones Generales de Trabajo	237,600
154003	Asignaciones Adicionales al Sueldo	11,600
154004	Ayuda para Útiles Escolares	45,760
154005	Ayuda para Transporte	10,800
		281

Gobierno del Estado de Hidalgo

**Presupuesto de Egresos del Estado de Hidalgo
 Ejercicio Fiscal 2022**

Clasificación Institucional por objeto del gasto

Complementario 31

	Descripción	Monto Presupuestado
1600	<i>Previsiones</i>	36,936
161001	Previsiones de Carácter Laboral, Económica y de Seguridad Social	36,936
1700	<i>Pago de estímulos a servidores públicos</i>	2,800
171001	Estímulos	2,800
2000	MATERIALES Y SUMINISTROS	1,276,500
2100	<i>Materiales de administración, emisión de documentos y artículos oficiales</i>	559,600
211001	Material de Oficina	74,400
211002	Gastos de Oficina	52,700
212001	Materiales y Útiles de Impresión y Reproducción	70,800
212002	Materiales y Suministros de Fotografía	32,100
213001	Material Estadístico y Geográfico	32,500
214001	Materiales y Útiles Consumibles para el Procesamiento en Equipos y Bienes Informáticos	223,200
218002	Identificadores e Iconos de Señalización	73,900
2500	<i>Productos químicos, farmacéuticos y de laboratorio</i>	95,000
253001	Medicinas y Productos Farmacéuticos	45,000
254001	Materiales, Accesorios y Suministros Médicos	50,000
2600	<i>Combustibles, lubricantes y aditivos</i>	408,000
261001	Combustibles y Lubricantes para Vehículos y Equipos Terrestres	408,000
2700	<i>Vestuario, blancos, prendas de protección y artículos deportivos</i>	58,500
272001	Prendas de Seguridad y Protección Personal	58,500
2900	<i>Herramientas, refacciones y accesorios menores</i>	155,400
292001	Refacciones y Accesorios Menores de Edificios	48,000
293001	Refacciones y Accesorios Menores de Mobiliario y Equipo de Administración, Educativo y Recreativo	33,000
294001	Refacciones y Accesorios Menores de Equipo de Cómputo y Tecnologías de la Información	74,400
3000	SERVICIOS GENERALES	2,385,274

282

Gobierno del Estado de Hidalgo

**Presupuesto de Egresos del Estado de Hidalgo
Ejercicio Fiscal 2022***Clasificación Institucional por objeto del gasto***Complementario 31**

	Descripción	Monto Presupuestado
3300	<i>Servicios profesionales, científicos, técnicos y otros servicios</i>	432,000
338001	Servicios de Vigilancia	432,000
3500	<i>Servicios de instalación, reparación, mantenimiento y conservación</i>	298,430
352001	Mantenimiento de Mobiliario y Equipo de Administración, Educacional y Recreativo	17,500
353001	Instalación, Reparación y Mantenimiento de Bienes Informáticos	74,230
355001	Mantenimiento de Vehículos	74,400
357001	Mantenimiento de Maquinaria y Equipo	74,300
359001	Servicios de Jardinería y Fumigación	58,000
3600	<i>Servicios de comunicación social y publicidad</i>	179,600
361002	Impresiones y Publicaciones Oficiales	105,600
364001	Servicios de Revelado e Impresión de Fotografías	74,000
3700	<i>Servicios de traslado y viáticos</i>	135,000
375001	Viáticos en el País	135,000
3900	<i>Otros servicios generales</i>	1,340,244
392001	Pago de ISR	1,129,644
398001	Impuesto sobre Nóminas y Otros que se Deriven de una Relación Laboral	210,600
Subsecretaría de Agenda Estratégica para las Políticas Públicas		1,931,910
1000	SERVICIOS PERSONALES	1,174,927
1100	<i>Remuneraciones al personal de carácter permanente</i>	208,764
113001	Sueldos	208,764
1300	<i>Remuneraciones adicionales y especiales</i>	909,955
132001	Prima Vacacional y Dominical	6,960
132002	Gratificación Anual	170,035
134001	Compensaciones	732,960
1400	<i>Seguridad Social</i>	49,296
141001	Aportaciones al ISSSTE	20,844

283**Gobierno del Estado de Hidalgo**

**Presupuesto de Egresos del Estado de Hidalgo
Ejercicio Fiscal 2022**

Clasificación Institucional por objeto del gasto

Complementario 31

	Descripción	Monto Presupuestado
141004	Aportaciones al Seguro de Cesantía en Edad Avanzada y Vejez	6,636
142001	Aportaciones a FOVISSSTE	10,440
143001	Aportaciones al SAR	4,176
144001	Cuotas al Seguro de Vida Personal	7,200
1500	<i>Otras prestaciones sociales y económicas</i>	2,736
153001	Fondo para Pensiones	2,736
1600	<i>Previsiones</i>	4,176
161001	Previsiones de Carácter Laboral, Económica y de Seguridad Social	4,176
2000	MATERIALES Y SUMINISTROS	282,200
2100	<i>Materiales de administración, emisión de documentos y artículos oficiales</i>	132,200
211001	Material de Oficina	50,000
211002	Gastos de Oficina	45,000
212001	Materiales y Útiles de Impresión y Reproducción	24,000
216001	Material de Limpieza	13,200
2600	<i>Combustibles, lubricantes y aditivos</i>	150,000
261001	Combustibles y Lubricantes para Vehículos y Equipos Terrestres	150,000
3000	SERVICIOS GENERALES	474,783
3500	<i>Servicios de instalación, reparación, mantenimiento y conservación</i>	40,000
355001	Mantenimiento de Vehículos	40,000
3700	<i>Servicios de traslado y viáticos</i>	97,475
375001	Viáticos en el País	97,475
3900	<i>Otros servicios generales</i>	337,308
392001	Pago de ISR	313,908
398001	Impuesto sobre Nóminas y Otros que se Deriven de una Relación Laboral	23,400

284

Gobierno del Estado de Hidalgo



**Presupuesto de Egresos del Estado de Hidalgo
Ejercicio Fiscal 2022***Clasificación Institucional por objeto del gasto***Complementario 31**

Descripción		Monto Presupuestado
Secretaría de Movilidad y Transporte		10,800,024
Secretaría de Movilidad y Transporte		5,534,317
1000	SERVICIOS PERSONALES	4,031,043
1100	Remuneraciones al personal de carácter permanente	836,796
113001	Sueldos	836,796
1300	Remuneraciones adicionales y especiales	2,915,127
132001	Prima Vacacional y Dominical	27,899
132002	Gratificación Anual	569,560
134001	Compensaciones	2,317,668
1400	Seguridad Social	197,604
141001	Aportaciones al ISSSTE	83,496
141004	Aportaciones al Seguro de Cesantía en Edad Avanzada y Vejez	26,628
142001	Aportaciones a FOVISSSTE	41,892
143001	Aportaciones al SAR	16,788
144001	Cuotas al Seguro de Vida Personal	28,800
1500	Otras prestaciones sociales y económicas	64,728
153001	Fondo para Pensiones	10,968
154001	Prestaciones Establecidas por Condiciones Generales de Trabajo	43,200
154004	Ayuda para Útiles Escolares	10,560
1600	Previsiones	16,788
161001	Previsiones de Carácter Laboral, Económica y de Seguridad Social	16,788
2000	MATERIALES Y SUMINISTROS	213,000
2100	Materiales de administración, emisión de documentos y artículos oficiales	48,000
211001	Material de Oficina	20,000
211002	Gastos de Oficina	18,000
216001	Material de Limpieza	10,000
2200	Alimentos y utensilios	5,000
Gobierno del Estado de Hidalgo		285



**Presupuesto de Egresos del Estado de Hidalgo
Ejercicio Fiscal 2022**

Clasificación Institucional por objeto del gasto

Complementario 31

	Descripción	Monto Presupuestado
221001	Alimentación de Personas	5,000
2600	<i>Combustibles, lubricantes y aditivos</i>	160,000
261001	Combustibles y Lubricantes para Vehículos y Equipos Terrestres	160,000
3000	SERVICIOS GENERALES	1,290,274
3100	<i>Servicios básicos</i>	36,000
316001	Servicios de Telecomunicaciones	6,000
316003	Servicios de Internet	30,000
3200	<i>Servicios de arrendamiento</i>	24,000
323002	Arrendamiento de Equipo de Fotocopiado	24,000
3500	<i>Servicios de instalación, reparación, mantenimiento y conservación</i>	48,400
351001	Conservación y Mantenimiento Menor de Inmuebles	12,000
352001	Mantenimiento de Mobiliario y Equipo de Administración, Educativo y Recreativo	12,000
355001	Mantenimiento de Vehículos	16,000
359001	Servicios de Jardinería y Fumigación	8,400
3600	<i>Servicios de comunicación social y publicidad</i>	112,920
361002	Impresiones y Publicaciones Oficiales	112,920
3700	<i>Servicios de traslado y viáticos</i>	13,650
372001	Pasajes Terrestres	3,500
375001	Viáticos en el País	10,150
3900	<i>Otros servicios generales</i>	1,055,304
392001	Pago de ISR	961,704
398001	Impuesto sobre Nóminas y Otros que se Deriven de una Relación Laboral	93,600
	Subsecretaría de Movilidad y Transporte	1,022,185
1000	SERVICIOS PERSONALES	704,941
1100	<i>Remuneraciones al personal de carácter permanente</i>	71,988
113001	Sueldos	71,988

Gobierno del Estado de Hidalgo

286



**Presupuesto de Egresos del Estado de Hidalgo
Ejercicio Fiscal 2022***Clasificación Institucional por objeto del gasto***Complementario 31**

	Descripción	Monto Presupuestado
1300	<i>Remuneraciones adicionales y especiales</i>	613,657
132001	Prima Vacacional y Dominical	2,400
132002	Gratificación Anual	104,497
134001	Compensaciones	506,760
1400	<i>Seguridad Social</i>	16,920
141001	Aportaciones al ISSSTE	7,188
141004	Aportaciones al Seguro de Cesantía en Edad Avanzada y Vejez	2,292
142001	Aportaciones a FOVISSSTE	3,600
143001	Aportaciones al SAR	1,440
144001	Cuotas al Seguro de Vida Personal	2,400
1500	<i>Otras prestaciones sociales y económicas</i>	936
153001	Fondo para Pensiones	936
1600	<i>Previsiones</i>	1,440
161001	Previsiones de Carácter Laboral, Económica y de Seguridad Social	1,440
2000	MATERIALES Y SUMINISTROS	61,140
2100	<i>Materiales de administración, emisión de documentos y artículos oficiales</i>	32,640
211001	Material de Oficina	15,000
211002	Gastos de Oficina	14,040
211003	Muebles de Oficina, Estantería y Equipo de Administración	3,600
2400	<i>Materiales y artículos de construcción y de reparación</i>	1,500
246001	Material Eléctrico	1,500
2600	<i>Combustibles, lubricantes y aditivos</i>	27,000
261001	Combustibles y Lubricantes para Vehículos y Equipos Terrestres	27,000
3000	SERVICIOS GENERALES	256,104
3100	<i>Servicios básicos</i>	1,500
318001	Servicio Postal	1,500
3500	<i>Servicios de instalación, reparación, mantenimiento y conservación</i>	3,560
		287

Gobierno del Estado de Hidalgo

**Presupuesto de Egresos del Estado de Hidalgo
Ejercicio Fiscal 2022**

Clasificación Institucional por objeto del gasto

Complementario 31

	Descripción	Monto Presupuestado
351001	Conservación y Mantenimiento Menor de Inmuebles	1,000
355001	Mantenimiento de Vehículos	2,560
3700	<i>Servicios de traslado y viáticos</i>	14,200
372001	Pasajes Terrestres	3,500
375001	Viáticos en el País	10,700
3900	<i>Otros servicios generales</i>	236,844
392001	Pago de ISR	229,044
398001	Impuesto sobre Nóminas y Otros que se Deriven de una Relación Laboral	7,800
Dirección General de Normatividad		3,366,548
1000	SERVICIOS PERSONALES	2,725,924
1100	<i>Remuneraciones al personal de carácter permanente</i>	482,880
113001	Sueldos	482,880
1200	<i>Remuneraciones al personal de carácter transitorio</i>	330,400
121001	Honorarios Asimilables a Salarios	330,400
1300	<i>Remuneraciones adicionales y especiales</i>	1,764,500
132001	Prima Vacacional y Dominical	16,099
132002	Gratificación Anual	341,257
134001	Compensaciones	1,407,144
1400	<i>Seguridad Social</i>	114,204
141001	Aportaciones al ISSSTE	48,192
141004	Aportaciones al Seguro de Cesantía en Edad Avanzada y Vejez	15,360
142001	Aportaciones a FOVISSSTE	24,168
143001	Aportaciones al SAR	9,684
144001	Cuotas al Seguro de Vida Personal	16,800
1500	<i>Otras prestaciones sociales y económicas</i>	24,256
153001	Fondo para Pensiones	6,336
154001	Prestaciones Establecidas por Condiciones Generales de Trabajo	14,400
		288

Gobierno del Estado de Hidalgo



**Presupuesto de Egresos del Estado de Hidalgo
Ejercicio Fiscal 2022**

Clasificación Institucional por objeto del gasto

Complementario 31

	Descripción	Monto Presupuestado
154004	Ayuda para Útiles Escolares	3,520
1600	Previsiones	9,684
161001	Previsiones de Carácter Laboral, Económica y de Seguridad Social	9,684
2000	MATERIALES Y SUMINISTROS	15,000
2100	Materiales de administración, emisión de documentos y artículos oficiales	15,000
211001	Material de Oficina	5,000
211002	Gastos de Oficina	5,000
216001	Material de Limpieza	5,000
3000	SERVICIOS GENERALES	625,624
3500	Servicios de instalación, reparación, mantenimiento y conservación	400
352001	Mantenimiento de Mobiliario y Equipo de Administración, Educativo y Recreativo	400
3700	Servicios de traslado y viáticos	6,684
372001	Pasajes Terrestres	3,000
375001	Viáticos en el País	3,684
3900	Otros servicios generales	618,540
392001	Pago de ISR	563,940
398001	Impuesto sobre Nóminas y Otros que se Deriven de una Relación Laboral	54,600
Dirección General de Movilidad Sustentable		876,974
1000	SERVICIOS PERSONALES	615,530
1100	Remuneraciones al personal de carácter permanente	70,464
113001	Sueldos	70,464
1300	Remuneraciones adicionales y especiales	526,106
132001	Prima Vacacional y Dominical	2,349
132002	Gratificación Anual	90,881
134001	Compensaciones	432,876
1400	Seguridad Social	16,620
Gobierno del Estado de Hidalgo		289



**Presupuesto de Egresos del Estado de Hidalgo
 Ejercicio Fiscal 2022**

Clasificación Institucional por objeto del gasto

Complementario 31

	Descripción	Monto Presupuestado
141001	Aportaciones al ISSSTE	7,032
141004	Aportaciones al Seguro de Cesantía en Edad Avanzada y Vejez	2,244
142001	Aportaciones a FOVISSSTE	3,528
143001	Aportaciones al SAR	1,416
144001	Cuotas al Seguro de Vida Personal	2,400
1500	<i>Otras prestaciones sociales y económicas</i>	924
153001	Fondo para Pensiones	924
1600	<i>Previsiones</i>	1,416
161001	Previsiones de Carácter Laboral, Económica y de Seguridad Social	1,416
2000	MATERIALES Y SUMINISTROS	49,000
2100	<i>Materiales de administración, emisión de documentos y artículos oficiales</i>	19,000
211001	Material de Oficina	10,000
211002	Gastos de Oficina	9,000
2600	<i>Combustibles, lubricantes y aditivos</i>	30,000
261001	Combustibles y Lubricantes para Vehículos y Equipos Terrestres	30,000
3000	SERVICIOS GENERALES	212,444
3500	<i>Servicios de instalación, reparación, mantenimiento y conservación</i>	8,000
355001	Mantenimiento de Vehículos	8,000
3700	<i>Servicios de traslado y viáticos</i>	7,500
372001	Pasajes Terrestres	3,500
375001	Viáticos en el País	4,000
3900	<i>Otros servicios generales</i>	196,944
392001	Pago de ISR	189,144
398001	Impuesto sobre Nóminas y Otros que se Deriven de una Relación Laboral	7,800

290

Gobierno del Estado de Hidalgo



**Presupuesto de Egresos del Estado de Hidalgo
Ejercicio Fiscal 2022**

Clasificación Institucional por objeto del gasto

Complementario 31

Descripción		Monto Presupuestado
Secretaría de Cultura		71,943,762
Secretaría de Cultura		19,100,676
1000	SERVICIOS PERSONALES	9,977,250
1100	Remuneraciones al personal de carácter permanente	2,666,592
113001	Sueldos	2,666,592
1200	Remuneraciones al personal de carácter transitorio	1,250,000
121001	Honorarios Asimilables a Salarios	1,250,000
1300	Remuneraciones adicionales y especiales	4,126,054
131001	Prima Quinquenal	1,320,092
132001	Prima Vacacional y Dominical	105,356
132002	Gratificación Anual	846,942
134001	Compensaciones	1,853,664
1400	Seguridad Social	634,116
141001	Aportaciones al ISSSTE	266,172
141004	Aportaciones al Seguro de Cesantía en Edad Avanzada y Vejez	84,888
142001	Aportaciones a FOVISSSTE	133,572
143001	Aportaciones al SAR	53,484
144001	Cuotas al Seguro de Vida Personal	96,000
1500	Otras prestaciones sociales y económicas	957,300
153001	Fondo para Pensiones	34,980
154001	Prestaciones Establecidas por Condiciones Generales de Trabajo	680,400
154003	Asignaciones Adicionales al Sueldo	87,000
154004	Ayuda para Útiles Escolares	73,920
154005	Ayuda para Transporte	81,000
1600	Previsiones	322,188
161001	Previsiones de Carácter Laboral, Económica y de Seguridad Social	322,188
1700	Pago de estímulos a servidores públicos	21,000
171001	Estímulos	21,000
		291
Gobierno del Estado de Hidalgo		



**Presupuesto de Egresos del Estado de Hidalgo
Ejercicio Fiscal 2022**

Clasificación Institucional por objeto del gasto

Complementario 31

	Descripción	Monto Presupuestado
2000	MATERIALES Y SUMINISTROS	184,879
2100	<i>Materiales de administración, emisión de documentos y artículos oficiales</i>	94,879
211001	Material de Oficina	34,879
211002	Gastos de Oficina	20,000
214001	Materiales y Útiles Consumibles para el Procesamiento en Equipos y Bienes Informáticos	25,000
216001	Material de Limpieza	15,000
2600	<i>Combustibles, lubricantes y aditivos</i>	90,000
261001	Combustibles y Lubricantes para Vehículos y Equipos Terrestres	90,000
3000	SERVICIOS GENERALES	1,642,500
3200	<i>Servicios de arrendamiento</i>	44,400
323002	Arrendamiento de Equipo de Fotocopiado	36,000
327001	Arrendamiento de Activos Intangibles	8,400
3500	<i>Servicios de instalación, reparación, mantenimiento y conservación</i>	46,000
355001	Mantenimiento de Vehículos	46,000
3600	<i>Servicios de comunicación social y publicidad</i>	64,000
361002	Impresiones y Publicaciones Oficiales	64,000
3700	<i>Servicios de traslado y viáticos</i>	22,000
372001	Pasajes Terrestres	7,000
375001	Viáticos en el País	15,000
3800	<i>Servicios oficiales</i>	190,000
382001	Gastos de Orden Social y Cultural	50,000
382002	Eventos Culturales	140,000
3900	<i>Otros servicios generales</i>	1,276,100
392001	Pago de ISR	959,100
392006	Pago de Derechos	5,000
398001	Impuesto sobre Nóminas y Otros que se Deriven de una Relación Laboral	312,000

292

Gobierno del Estado de Hidalgo



**Presupuesto de Egresos del Estado de Hidalgo
Ejercicio Fiscal 2022***Clasificación Institucional por objeto del gasto***Complementario 31**

	Descripción	Monto Presupuestado
4000	TRANSFERENCIAS, ASIGNACIONES, SUBSIDIOS Y OTRAS AYUDAS	7,296,047
4100	<i>Transferencias internas y asignaciones al sector público</i>	6,786,047
415001	Transferencias Internas Otorgadas a Entidades Paraestatales No Empresariales y No Financieras	6,786,047
4400	<i>Ayudas sociales</i>	510,000
441001	Ayudas Sociales a Personas	410,000
441002	Premios, Recompensas, Pensiones de Gracia y Pensión Recreativa Estudiantil	100,000
Dirección General de Diversidad Cultural		1,404,186
1000	SERVICIOS PERSONALES	1,030,318
1100	<i>Remuneraciones al personal de carácter permanente</i>	204,168
113001	Sueldos	204,168
1300	<i>Remuneraciones adicionales y especiales</i>	753,066
132001	Prima Vacacional y Dominical	6,806
132002	Gratificación Anual	145,360
134001	Compensaciones	600,900
1400	<i>Seguridad Social</i>	48,384
141001	Aportaciones al ISSSTE	20,364
141004	Aportaciones al Seguro de Cesantía en Edad Avanzada y Vejez	6,492
142001	Aportaciones a FOVISSSTE	10,224
143001	Aportaciones al SAR	4,104
144001	Cuotas al Seguro de Vida Personal	7,200
1500	<i>Otras prestaciones sociales y económicas</i>	20,596
153001	Fondo para Pensiones	2,676
154001	Prestaciones Establecidas por Condiciones Generales de Trabajo	14,400
154004	Ayuda para Útiles Escolares	3,520
1600	<i>Previsiones</i>	4,104
161001	Previsiones de Carácter Laboral, Económica y de Seguridad Social	4,104
		293

Gobierno del Estado de Hidalgo

**Presupuesto de Egresos del Estado de Hidalgo
 Ejercicio Fiscal 2022**

Clasificación Institucional por objeto del gasto

Complementario 31

	Descripción	Monto Presupuestado
2000	MATERIALES Y SUMINISTROS	22,000
2100	<i>Materiales de administración, emisión de documentos y artículos oficiales</i>	17,000
211001	Material de Oficina	10,000
211002	Gastos de Oficina	4,000
214001	Materiales y Útiles Consumibles para el Procesamiento en Equipos y Bienes Informáticos	3,000
2600	<i>Combustibles, lubricantes y aditivos</i>	5,000
261001	Combustibles y Lubricantes para Vehículos y Equipos Terrestres	5,000
3000	SERVICIOS GENERALES	351,868
3800	<i>Servicios oficiales</i>	70,000
382002	Eventos Culturales	70,000
3900	<i>Otros servicios generales</i>	281,868
392001	Pago de ISR	258,468
398001	Impuesto sobre Nóminas y Otros que se Deriven de una Relación Laboral	23,400
Subsecretaría de Innovación y Emprendimiento Cultural		1,124,285
1000	SERVICIOS PERSONALES	704,941
1100	<i>Remuneraciones al personal de carácter permanente</i>	71,988
113001	Sueldos	71,988
1300	<i>Remuneraciones adicionales y especiales</i>	613,657
132001	Prima Vacacional y Dominical	2,400
132002	Gratificación Anual	104,497
134001	Compensaciones	506,760
1400	<i>Seguridad Social</i>	16,920
141001	Aportaciones al ISSSTE	7,188
141004	Aportaciones al Seguro de Cesantía en Edad Avanzada y Vejez	2,292
142001	Aportaciones a FOVISSSTE	3,600
143001	Aportaciones al SAR	1,440
Gobierno del Estado de Hidalgo		294

**Presupuesto de Egresos del Estado de Hidalgo
Ejercicio Fiscal 2022**

Clasificación Institucional por objeto del gasto

Complementario 31

	Descripción	Monto Presupuestado
144001	Cuotas al Seguro de Vida Personal	2,400
1500	<i>Otras prestaciones sociales y económicas</i>	936
153001	Fondo para Pensiones	936
1600	<i>Previsiones</i>	1,440
161001	Previsiones de Carácter Laboral, Económica y de Seguridad Social	1,440
2000	MATERIALES Y SUMINISTROS	48,500
2100	<i>Materiales de administración, emisión de documentos y artículos oficiales</i>	40,000
211001	Material de Oficina	15,000
211002	Gastos de Oficina	20,000
214001	Materiales y Útiles Consumibles para el Procesamiento en Equipos y Bienes Informáticos	5,000
2600	<i>Combustibles, lubricantes y aditivos</i>	8,500
261001	Combustibles y Lubricantes para Vehículos y Equipos Terrestres	8,500
3000	SERVICIOS GENERALES	370,844
3600	<i>Servicios de comunicación social y publicidad</i>	64,000
361002	Impresiones y Publicaciones Oficiales	64,000
3800	<i>Servicios oficiales</i>	70,000
382002	Eventos Culturales	70,000
3900	<i>Otros servicios generales</i>	236,844
392001	Pago de ISR	229,044
398001	Impuesto sobre Nóminas y Otros que se Deriven de una Relación Laboral	7,800
Dirección General de Innovación y Emprendimiento Cultural		1,801,594
1000	SERVICIOS PERSONALES	1,339,814
1100	<i>Remuneraciones al personal de carácter permanente</i>	209,316
113001	Sueldos	209,316
1300	<i>Remuneraciones adicionales y especiales</i>	1,074,122
132001	Prima Vacacional y Dominical	6,978
Gobierno del Estado de Hidalgo		295



**Presupuesto de Egresos del Estado de Hidalgo
 Ejercicio Fiscal 2022**

Clasificación Institucional por objeto del gasto

Complementario 31

	Descripción	Monto Presupuestado
132002	Gratificación Anual	195,224
134001	Compensaciones	871,920
1400	<i>Seguridad Social</i>	49,428
141001	Aportaciones al ISSSTE	20,880
141004	Aportaciones al Seguro de Cesantía en Edad Avanzada y Vejez	6,660
142001	Aportaciones a FOVISSSTE	10,476
143001	Aportaciones al SAR	4,212
144001	Cuotas al Seguro de Vida Personal	7,200
1500	<i>Otras prestaciones sociales y económicas</i>	2,736
153001	Fondo para Pensiones	2,736
1600	<i>Previsiones</i>	4,212
161001	Previsiones de Carácter Laboral, Económica y de Seguridad Social	4,212
2000	MATERIALES Y SUMINISTROS	60,133
2100	<i>Materiales de administración, emisión de documentos y artículos oficiales</i>	19,057
211001	Material de Oficina	7,933
214001	Materiales y Útiles Consumibles para el Procesamiento en Equipos y Bienes Informáticos	11,124
2900	<i>Herramientas, refacciones y accesorios menores</i>	41,076
294001	Refacciones y Accesorios Menores de Equipo de Cómputo y Tecnologías de la Información	41,076
3000	SERVICIOS GENERALES	401,647
3200	<i>Servicios de arrendamiento</i>	19,867
327001	Arrendamiento de Activos Intangibles	19,867
3900	<i>Otros servicios generales</i>	381,780
392001	Pago de ISR	358,380
398001	Impuesto sobre Nóminas y Otros que se Deriven de una Relación Laboral	23,400
	Dirección General de Bibliotecas y Fomento Editorial	13,538,000
		296

Gobierno del Estado de Hidalgo

**Presupuesto de Egresos del Estado de Hidalgo
Ejercicio Fiscal 2022***Clasificación Institucional por objeto del gasto***Complementario 31**

	Descripción	Monto Presupuestado
1000	SERVICIOS PERSONALES	11,328,808
1100	<i>Remuneraciones al personal de carácter permanente</i>	4,257,252
113001	Sueldos	4,257,252
1300	<i>Remuneraciones adicionales y especiales</i>	4,456,828
131001	Prima Quinquenal	233,928
132001	Prima Vacacional y Dominical	167,074
132002	Gratificación Anual	1,310,970
134001	Compensaciones	2,744,856
1400	<i>Seguridad Social</i>	1,012,752
141001	Aportaciones al ISSSTE	424,860
141004	Aportaciones al Seguro de Cesantía en Edad Avanzada y Vejez	135,600
142001	Aportaciones a FOVISSSTE	213,264
143001	Aportaciones al SAR	85,428
144001	Cuotas al Seguro de Vida Personal	153,600
1500	<i>Otras prestaciones sociales y económicas</i>	1,484,348
153001	Fondo para Pensiones	55,788
154001	Prestaciones Establecidas por Condiciones Generales de Trabajo	1,054,800
154003	Asignaciones Adicionales al Sueldo	133,400
154004	Ayuda para Útiles Escolares	116,160
154005	Ayuda para Transporte	124,200
1600	<i>Previsiones</i>	85,428
161001	Previsiones de Carácter Laboral, Económica y de Seguridad Social	85,428
1700	<i>Pago de estímulos a servidores públicos</i>	32,200
171001	Estímulos	32,200
2000	MATERIALES Y SUMINISTROS	99,000
2100	<i>Materiales de administración, emisión de documentos y artículos oficiales</i>	79,000
211001	Material de Oficina	15,000
		297

Gobierno del Estado de Hidalgo

**Presupuesto de Egresos del Estado de Hidalgo
 Ejercicio Fiscal 2022**

Clasificación Institucional por objeto del gasto

Complementario 31

	Descripción	Monto Presupuestado
211002	Gastos de Oficina	8,000
214001	Materiales y Útiles Consumibles para el Procesamiento en Equipos y Bienes Informáticos	7,200
215001	Suscripciones a Publicaciones y Periódicos	34,800
216001	Material de Limpieza	14,000
2600	<i>Combustibles, lubricantes y aditivos</i>	20,000
261001	Combustibles y Lubricantes para Vehículos y Equipos Terrestres	20,000
3000	SERVICIOS GENERALES	1,960,192
3800	<i>Servicios oficiales</i>	70,000
382002	Eventos Culturales	70,000
3900	<i>Otros servicios generales</i>	1,890,192
392001	Pago de ISR	1,390,992
398001	Impuesto sobre Nóminas y Otros que se Deriven de una Relación Laboral	499,200
4000	TRANSFERENCIAS, ASIGNACIONES, SUBSIDIOS Y OTRAS AYUDAS	150,000
4400	<i>Ayudas sociales</i>	150,000
441002	Premios, Recompensas, Pensiones de Gracia y Pensión Recreativa Estudiantil	150,000
Dirección General de Vinculación, Programación y Difusión Cultural		23,031,593
1000	SERVICIOS PERSONALES	11,249,169
1100	<i>Remuneraciones al personal de carácter permanente</i>	1,409,892
113001	Sueldos	1,409,892
1200	<i>Remuneraciones al personal de carácter transitorio</i>	6,840,400
121001	Honorarios Asimilables a Salarios	6,840,400
1300	<i>Remuneraciones adicionales y especiales</i>	2,245,145
131001	Prima Quinquenal	58,140
132001	Prima Vacacional y Dominical	54,733
132002	Gratificación Anual	554,248
134001	Compensaciones	1,578,024
		298

Gobierno del Estado de Hidalgo



**Presupuesto de Egresos del Estado de Hidalgo
Ejercicio Fiscal 2022***Clasificación Institucional por objeto del gasto***Complementario 31**

	Descripción	Monto Presupuestado
1400	<i>Seguridad Social</i>	334,848
141001	Aportaciones al ISSSTE	140,736
141004	Aportaciones al Seguro de Cesantía en Edad Avanzada y Vejez	44,844
142001	Aportaciones a FOVISSSTE	70,608
143001	Aportaciones al SAR	28,260
144001	Cuotas al Seguro de Vida Personal	50,400
1500	<i>Otras prestaciones sociales y económicas</i>	380,824
153001	Fondo para Pensiones	18,504
154001	Prestaciones Establecidas por Condiciones Generales de Trabajo	262,800
154003	Asignaciones Adicionales al Sueldo	40,600
154004	Ayuda para Útiles Escolares	21,120
154005	Ayuda para Transporte	37,800
1600	<i>Previsiones</i>	28,260
161001	Previsiones de Carácter Laboral, Económica y de Seguridad Social	28,260
1700	<i>Pago de estímulos a servidores públicos</i>	9,800
171001	Estímulos	9,800
2000	MATERIALES Y SUMINISTROS	40,000
2100	<i>Materiales de administración, emisión de documentos y artículos oficiales</i>	30,000
211001	Material de Oficina	15,000
211002	Gastos de Oficina	10,000
214001	Materiales y Útiles Consumibles para el Procesamiento en Equipos y Bienes Informáticos	5,000
2600	<i>Combustibles, lubricantes y aditivos</i>	10,000
261001	Combustibles y Lubricantes para Vehículos y Equipos Terrestres	10,000
3000	SERVICIOS GENERALES	1,077,524
3200	<i>Servicios de arrendamiento</i>	60,000
329001	Otros Arrendamientos	60,000

299

Gobierno del Estado de Hidalgo



**Presupuesto de Egresos del Estado de Hidalgo
Ejercicio Fiscal 2022**

Clasificación Institucional por objeto del gasto

Complementario 31

	Descripción	Monto Presupuestado
3800	<i>Servicios oficiales</i>	140,000
382002	Eventos Culturales	140,000
3900	<i>Otros servicios generales</i>	877,524
392001	Pago de ISR	713,724
398001	Impuesto sobre Nóminas y Otros que se Deriven de una Relación Laboral	163,800
4000	TRANSFERENCIAS, ASIGNACIONES, SUBSIDIOS Y OTRAS AYUDAS	10,664,900
4100	<i>Transferencias internas y asignaciones al sector público</i>	10,664,900
411001	Asignaciones Presupuestarias al Poder Ejecutivo	10,664,900
Subsecretaría de Patrimonio y Fomento Cultural		1,391,879
1000	SERVICIOS PERSONALES	999,299
1100	<i>Remuneraciones al personal de carácter permanente</i>	141,072
113001	Sueldos	141,072
1300	<i>Remuneraciones adicionales y especiales</i>	820,307
132001	Prima Vacacional y Dominical	4,703
132002	Gratificación Anual	146,316
134001	Compensaciones	669,288
1400	<i>Seguridad Social</i>	33,252
141001	Aportaciones al ISSSTE	14,076
141004	Aportaciones al Seguro de Cesantía en Edad Avanzada y Vejez	4,488
142001	Aportaciones a FOVISSSTE	7,056
143001	Aportaciones al SAR	2,832
144001	Cuotas al Seguro de Vida Personal	4,800
1500	<i>Otras prestaciones sociales y económicas</i>	1,836
153001	Fondo para Pensiones	1,836
1600	<i>Previsiones</i>	2,832
161001	Previsiones de Carácter Laboral, Económica y de Seguridad Social	2,832
2000	MATERIALES Y SUMINISTROS	17,000
		300

Gobierno del Estado de Hidalgo



**Presupuesto de Egresos del Estado de Hidalgo
Ejercicio Fiscal 2022***Clasificación Institucional por objeto del gasto***Complementario 31**

	Descripción	Monto Presupuestado
2100	<i>Materiales de administración, emisión de documentos y artículos oficiales</i>	17,000
211001	Material de Oficina	12,000
214001	Materiales y Útiles Consumibles para el Procesamiento en Equipos y Bienes Informáticos	5,000
3000	SERVICIOS GENERALES	375,580
3600	<i>Servicios de comunicación social y publicidad</i>	70,000
361002	Impresiones y Publicaciones Oficiales	70,000
3900	<i>Otros servicios generales</i>	305,580
392001	Pago de ISR	289,980
398001	Impuesto sobre Nóminas y Otros que se Deriven de una Relación Laboral	15,600
	Dirección General de Arte Popular e Indígena	3,132,547
1000	SERVICIOS PERSONALES	2,500,743
1100	<i>Remuneraciones al personal de carácter permanente</i>	797,016
113001	Sueldos	797,016
1300	<i>Remuneraciones adicionales y especiales</i>	1,266,735
131001	Prima Quinquenal	26,832
132001	Prima Vacacional y Dominical	29,814
132002	Gratificación Anual	311,877
134001	Compensaciones	898,212
1400	<i>Seguridad Social</i>	189,612
141001	Aportaciones al ISSSTE	79,524
141004	Aportaciones al Seguro de Cesantía en Edad Avanzada y Vejez	25,380
142001	Aportaciones a FOVISSSTE	39,900
143001	Aportaciones al SAR	16,008
144001	Cuotas al Seguro de Vida Personal	28,800
1500	<i>Otras prestaciones sociales y económicas</i>	227,172
153001	Fondo para Pensiones	10,452
		301
	Gobierno del Estado de Hidalgo	



**Presupuesto de Egresos del Estado de Hidalgo
Ejercicio Fiscal 2022**

Clasificación Institucional por objeto del gasto

Complementario 31

	Descripción	Monto Presupuestado
154001	Prestaciones Establecidas por Condiciones Generales de Trabajo	162,000
154003	Asignaciones Adicionales al Sueldo	17,400
154004	Ayuda para Útiles Escolares	21,120
154005	Ayuda para Transporte	16,200
1600	Previsiones	16,008
161001	Previsiones de Carácter Laboral, Económica y de Seguridad Social	16,008
1700	<i>Pago de estímulos a servidores públicos</i>	4,200
171001	Estímulos	4,200
2000	MATERIALES Y SUMINISTROS	55,000
2100	<i>Materiales de administración, emisión de documentos y artículos oficiales</i>	25,000
211001	Material de Oficina	12,000
211002	Gastos de Oficina	8,000
214001	Materiales y Útiles Consumibles para el Procesamiento en Equipos y Bienes Informáticos	5,000
2600	Combustibles, lubricantes y aditivos	30,000
261001	Combustibles y Lubricantes para Vehículos y Equipos Terrestres	30,000
3000	SERVICIOS GENERALES	576,804
3800	<i>Servicios oficiales</i>	72,000
382002	Eventos Culturales	72,000
3900	<i>Otros servicios generales</i>	504,804
392001	Pago de ISR	411,204
398001	Impuesto sobre Nóminas y Otros que se Deriven de una Relación Laboral	93,600
	Centro de Investigaciones Históricas y Culturales	1,637,855
1000	SERVICIOS PERSONALES	1,243,535
1100	<i>Remuneraciones al personal de carácter permanente</i>	339,984
113001	Sueldos	339,984
1300	<i>Remuneraciones adicionales y especiales</i>	757,907
		302
Gobierno del Estado de Hidalgo		

**Presupuesto de Egresos del Estado de Hidalgo
Ejercicio Fiscal 2022***Clasificación Institucional por objeto del gasto***Complementario 31**

	Descripción	Monto Presupuestado
132001	Prima Vacacional y Dominical	11,334
132002	Gratificación Anual	166,181
134001	Compensaciones	580,392
1400	Seguridad Social	80,616
141001	Aportaciones al ISSSTE	33,948
141004	Aportaciones al Seguro de Cesantía en Edad Avanzada y Vejez	10,824
142001	Aportaciones a FOVISSSTE	17,028
143001	Aportaciones al SAR	6,816
144001	Cuotas al Seguro de Vida Personal	12,000
1500	Otras prestaciones sociales y económicas	58,212
153001	Fondo para Pensiones	4,452
154001	Prestaciones Establecidas por Condiciones Generales de Trabajo	43,200
154004	Ayuda para Útiles Escolares	10,560
1600	Previsiones	6,816
161001	Previsiones de Carácter Laboral, Económica y de Seguridad Social	6,816
2000	MATERIALES Y SUMINISTROS	23,000
2100	<i>Materiales de administración, emisión de documentos y artículos oficiales</i>	<i>18,000</i>
211001	Material de Oficina	5,000
211002	Gastos de Oficina	8,000
214001	Materiales y Útiles Consumibles para el Procesamiento en Equipos y Bienes Informáticos	5,000
2600	Combustibles, lubricantes y aditivos	5,000
261001	Combustibles y Lubricantes para Vehículos y Equipos Terrestres	5,000
3000	SERVICIOS GENERALES	371,320
3600	<i>Servicios de comunicación social y publicidad</i>	<i>50,000</i>
361002	Impresiones y Publicaciones Oficiales	50,000
3800	<i>Servicios oficiales</i>	<i>20,000</i>

303**Gobierno del Estado de Hidalgo**

**Presupuesto de Egresos del Estado de Hidalgo
Ejercicio Fiscal 2022**

Clasificación Institucional por objeto del gasto

Complementario 31

	Descripción	Monto Presupuestado
382002	Eventos Culturales	20,000
3900	Otros servicios generales	301,320
392001	Pago de ISR	262,320
398001	Impuesto sobre Nóminas y Otros que se Deriven de una Relación Laboral	39,000
Dirección General de Patrimonio Cultural		5,781,147
1000	SERVICIOS PERSONALES	4,612,747
1100	Remuneraciones al personal de carácter permanente	1,353,468
113001	Sueldos	1,353,468
1300	Remuneraciones adicionales y especiales	2,712,215
132001	Prima Vacacional y Dominical	46,200
132002	Gratificación Anual	616,403
134001	Compensaciones	2,049,612
1400	Seguridad Social	321,012
141001	Aportaciones al ISSSTE	135,072
141004	Aportaciones al Seguro de Cesantía en Edad Avanzada y Vejez	43,056
142001	Aportaciones a FOVISSSTE	67,752
143001	Aportaciones al SAR	27,132
144001	Cuotas al Seguro de Vida Personal	48,000
1500	Otras prestaciones sociales y económicas	197,520
153001	Fondo para Pensiones	17,760
154001	Prestaciones Establecidas por Condiciones Generales de Trabajo	140,400
154003	Asignaciones Adicionales al Sueldo	5,800
154004	Ayuda para Útiles Escolares	28,160
154005	Ayuda para Transporte	5,400
1600	Previsiones	27,132
161001	Previsiones de Carácter Laboral, Económica y de Seguridad Social	27,132
1700	Pago de estímulos a servidores públicos	1,400
		304

Gobierno del Estado de Hidalgo



**Presupuesto de Egresos del Estado de Hidalgo
Ejercicio Fiscal 2022***Clasificación Institucional por objeto del gasto***Complementario 31**

	Descripción	Monto Presupuestado
171001	Estímulos	1,400
2000	MATERIALES Y SUMINISTROS	50,000
2100	<i>Materiales de administración, emisión de documentos y artículos oficiales</i>	20,000
211001	Material de Oficina	15,000
214001	Materiales y Útiles Consumibles para el Procesamiento en Equipos y Bienes Informáticos	5,000
2600	<i>Combustibles, lubricantes y aditivos</i>	30,000
261001	Combustibles y Lubricantes para Vehículos y Equipos Terrestres	30,000
3000	SERVICIOS GENERALES	1,118,400
3800	<i>Servicios oficiales</i>	120,000
382002	Eventos Culturales	120,000
3900	<i>Otros servicios generales</i>	998,400
392001	Pago de ISR	842,400
398001	Impuesto sobre Nóminas y Otros que se Deriven de una Relación Laboral	156,000



**Presupuesto de Egresos del Estado de Hidalgo
Ejercicio Fiscal 2022**

Clasificación Institucional por objeto del gasto

Complementario 31

Descripción		Monto Presupuestado
Unidad de Planeación y Prospectiva		84,820,759
Unidad de Planeación y Prospectiva		18,500,850
1000	SERVICIOS PERSONALES	14,960,124
1100	Remuneraciones al personal de carácter permanente	3,675,696
113001	Sueldos	3,675,696
1200	Remuneraciones al personal de carácter transitorio	2,049,600
121001	Honorarios Asimilables a Salarios	2,049,600
1300	Remuneraciones adicionales y especiales	7,580,980
131001	Prima Quinquenal	43,356
132001	Prima Vacacional y Dominical	131,339
132002	Gratificación Anual	1,708,805
134001	Compensaciones	5,697,480
1400	Seguridad Social	871,164
141001	Aportaciones al ISSSTE	366,828
141004	Aportaciones al Seguro de Cesantía en Edad Avanzada y Vejez	116,988
142001	Aportaciones a FOVISSSTE	184,056
143001	Aportaciones al SAR	73,692
144001	Cuotas al Seguro de Vida Personal	129,600
1500	Otras prestaciones sociales y económicas	697,792
153001	Fondo para Pensiones	48,192
154001	Prestaciones Establecidas por Condiciones Generales de Trabajo	489,600
154003	Asignaciones Adicionales al Sueldo	46,400
154004	Ayuda para Útiles Escolares	70,400
154005	Ayuda para Transporte	43,200
1600	Previsiones	73,692
161001	Previsiones de Carácter Laboral, Económica y de Seguridad Social	73,692
1700	Pago de estímulos a servidores públicos	11,200
171001	Estímulos	11,200
Gobierno del Estado de Hidalgo		306

**Presupuesto de Egresos del Estado de Hidalgo
Ejercicio Fiscal 2022**

Clasificación Institucional por objeto del gasto

Complementario 31

	Descripción	Monto Presupuestado
2000	MATERIALES Y SUMINISTROS	391,962
2100	<i>Materiales de administración, emisión de documentos y artículos oficiales</i>	74,400
211002	Gastos de Oficina	60,000
215001	Suscripciones a Publicaciones y Periódicos	14,400
2600	<i>Combustibles, lubricantes y aditivos</i>	317,562
261001	Combustibles y Lubricantes para Vehículos y Equipos Terrestres	317,562
3000	SERVICIOS GENERALES	2,908,764
3300	<i>Servicios profesionales, científicos, técnicos y otros servicios</i>	12,000
336001	Servicios de Apoyo Administrativo, Fotocopiado e Impresión	12,000
3500	<i>Servicios de instalación, reparación, mantenimiento y conservación</i>	50,000
355001	Mantenimiento de Vehículos	50,000
3600	<i>Servicios de comunicación social y publicidad</i>	61,600
361002	Impresiones y Publicaciones Oficiales	61,600
3700	<i>Servicios de traslado y viáticos</i>	5,920
375001	Viáticos en el País	5,920
3900	<i>Otros servicios generales</i>	2,779,244
392001	Pago de ISR	2,355,924
392006	Pago de Derechos	2,120
398001	Impuesto sobre Nóminas y Otros que se Deriven de una Relación Laboral	421,200
4000	TRANSFERENCIAS, ASIGNACIONES, SUBSIDIOS Y OTRAS AYUDAS	240,000
4100	<i>Transferencias internas y asignaciones al sector público</i>	240,000
415001	Transferencias Internas Otorgadas a Entidades Paraestatales No Empresariales y No Financieras	240,000
Dirección General de Vinculación Ciudadana y Concertación		12,467,122
1000	SERVICIOS PERSONALES	10,752,626
1100	<i>Remuneraciones al personal de carácter permanente</i>	2,055,492
113001	Sueldos	2,055,492

307

Gobierno del Estado de Hidalgo



**Presupuesto de Egresos del Estado de Hidalgo
 Ejercicio Fiscal 2022**

Clasificación Institucional por objeto del gasto

Complementario 31

	Descripción	Monto Presupuestado
1200	<i>Remuneraciones al personal de carácter transitorio</i>	3,102,400
121001	Honorarios Asimilables a Salarios	3,102,400
1300	<i>Remuneraciones adicionales y especiales</i>	4,968,354
132001	Prima Vacacional y Dominical	68,527
132002	Gratificación Anual	1,063,763
134001	Compensaciones	3,836,064
1400	<i>Seguridad Social</i>	486,528
141001	Aportaciones al ISSSTE	205,116
141004	Aportaciones al Seguro de Cesantía en Edad Avanzada y Vejez	65,340
142001	Aportaciones a FOVISSSTE	102,840
143001	Aportaciones al SAR	41,232
144001	Cuotas al Seguro de Vida Personal	72,000
1500	<i>Otras prestaciones sociales y económicas</i>	98,620
153001	Fondo para Pensiones	26,940
154001	Prestaciones Establecidas por Condiciones Generales de Trabajo	57,600
154004	Ayuda para Útiles Escolares	14,080
1600	<i>Previsiones</i>	41,232
161001	Previsiones de Carácter Laboral, Económica y de Seguridad Social	41,232
2000	MATERIALES Y SUMINISTROS	16,172
2600	<i>Combustibles, lubricantes y aditivos</i>	16,172
261001	Combustibles y Lubricantes para Vehículos y Equipos Terrestres	16,172
3000	SERVICIOS GENERALES	1,698,324
3900	<i>Otros servicios generales</i>	1,698,324
392001	Pago de ISR	1,464,324
398001	Impuesto sobre Nóminas y Otros que se Deriven de una Relación Laboral	234,000
	Coordinación General de Normatividad	1,717,350
1000	SERVICIOS PERSONALES	1,389,334

308

Gobierno del Estado de Hidalgo



**Presupuesto de Egresos del Estado de Hidalgo
Ejercicio Fiscal 2022***Clasificación Institucional por objeto del gasto***Complementario 31**

	Descripción	Monto Presupuestado
1100	<i>Remuneraciones al personal de carácter permanente</i>	140,376
113001	Sueldos	140,376
1200	<i>Remuneraciones al personal de carácter transitorio</i>	449,400
121001	Honorarios Asimilables a Salarios	449,400
1300	<i>Remuneraciones adicionales y especiales</i>	761,806
132001	Prima Vacacional y Dominical	4,680
132002	Gratificación Anual	137,266
134001	Compensaciones	619,860
1400	<i>Seguridad Social</i>	33,108
141001	Aportaciones al ISSSTE	14,016
141004	Aportaciones al Seguro de Cesantía en Edad Avanzada y Vejez	4,464
142001	Aportaciones a FOVISSSTE	7,020
143001	Aportaciones al SAR	2,808
144001	Cuotas al Seguro de Vida Personal	4,800
1500	<i>Otras prestaciones sociales y económicas</i>	1,836
153001	Fondo para Pensiones	1,836
1600	<i>Previsiones</i>	2,808
161001	Previsiones de Carácter Laboral, Económica y de Seguridad Social	2,808
2000	MATERIALES Y SUMINISTROS	34,041
2100	<i>Materiales de administración, emisión de documentos y artículos oficiales</i>	5,696
211002	Gastos de Oficina	5,696
2600	<i>Combustibles, lubricantes y aditivos</i>	28,345
261001	Combustibles y Lubricantes para Vehículos y Equipos Terrestres	28,345
3000	SERVICIOS GENERALES	293,975
3500	<i>Servicios de instalación, reparación, mantenimiento y conservación</i>	6,391
355001	Mantenimiento de Vehículos	6,391
3900	<i>Otros servicios generales</i>	287,584
		309

Gobierno del Estado de Hidalgo

**Presupuesto de Egresos del Estado de Hidalgo
 Ejercicio Fiscal 2022**

Clasificación Institucional por objeto del gasto

Complementario 31

	Descripción	Monto Presupuestado
392001	Pago de ISR	271,476
392006	Pago de Derechos	508
398001	Impuesto sobre Nóminas y Otros que se Deriven de una Relación Laboral	15,600
Dirección General de Consulta y Normatividad		4,883,106
1000	SERVICIOS PERSONALES	4,056,254
1100	<i>Remuneraciones al personal de carácter permanente</i>	890,748
113001	Sueldos	890,748
1200	<i>Remuneraciones al personal de carácter transitorio</i>	484,400
121001	Honorarios Asimilables a Salarios	484,400
1300	<i>Remuneraciones adicionales y especiales</i>	2,367,058
132001	Prima Vacacional y Dominical	30,796
132002	Gratificación Anual	495,258
134001	Compensaciones	1,841,004
1400	<i>Seguridad Social</i>	210,864
141001	Aportaciones al ISSSTE	88,884
141004	Aportaciones al Seguro de Cesantía en Edad Avanzada y Vejez	28,332
142001	Aportaciones a FOVISSSTE	44,580
143001	Aportaciones al SAR	17,868
144001	Cuotas al Seguro de Vida Personal	31,200
1500	<i>Otras prestaciones sociales y económicas</i>	83,916
153001	Fondo para Pensiones	11,676
154001	Prestaciones Establecidas por Condiciones Generales de Trabajo	54,000
154003	Asignaciones Adicionales al Sueldo	5,800
154004	Ayuda para Útiles Escolares	7,040
154005	Ayuda para Transporte	5,400
1600	<i>Previsiones</i>	17,868
161001	Previsiones de Carácter Laboral, Económica y de Seguridad Social	17,868
		310

Gobierno del Estado de Hidalgo

**Presupuesto de Egresos del Estado de Hidalgo
Ejercicio Fiscal 2022***Clasificación Institucional por objeto del gasto***Complementario 31**

	Descripción	Monto Presupuestado
1700	<i>Pago de estímulos a servidores públicos</i>	1,400
171001	Estímulos	1,400
2000	MATERIALES Y SUMINISTROS	9,136
2600	<i>Combustibles, lubricantes y aditivos</i>	9,136
261001	Combustibles y Lubricantes para Vehículos y Equipos Terrestres	9,136
3000	SERVICIOS GENERALES	817,716
3900	<i>Otros servicios generales</i>	817,716
392001	Pago de ISR	716,316
398001	Impuesto sobre Nóminas y Otros que se Deriven de una Relación Laboral	101,400
Dirección General de Control y Seguimiento a Entidades Paraestatales		8,995,559
1000	SERVICIOS PERSONALES	7,193,359
1100	<i>Remuneraciones al personal de carácter permanente</i>	1,718,712
113001	Sueldos	1,718,712
1300	<i>Remuneraciones adicionales y especiales</i>	4,993,119
132001	Prima Vacacional y Dominical	57,300
132002	Gratificación Anual	1,017,759
134001	Compensaciones	3,918,060
1400	<i>Seguridad Social</i>	406,596
141001	Aportaciones al ISSSTE	171,540
141004	Aportaciones al Seguro de Cesantía en Edad Avanzada y Vejez	54,624
142001	Aportaciones a FOVISSSTE	85,980
143001	Aportaciones al SAR	34,452
144001	Cuotas al Seguro de Vida Personal	60,000
1500	<i>Otras prestaciones sociales y económicas</i>	40,480
153001	Fondo para Pensiones	22,560
154001	Prestaciones Establecidas por Condiciones Generales de Trabajo	14,400
154004	Ayuda para Útiles Escolares	3,520
		311

Gobierno del Estado de Hidalgo

**Presupuesto de Egresos del Estado de Hidalgo
 Ejercicio Fiscal 2022**

Clasificación Institucional por objeto del gasto

Complementario 31

	Descripción	Monto Presupuestado
1600	<i>Previsiones</i>	34,452
161001	Previsiones de Carácter Laboral, Económica y de Seguridad Social	34,452
2000	MATERIALES Y SUMINISTROS	73,448
2100	<i>Materiales de administración, emisión de documentos y artículos oficiales</i>	15,024
211002	Gastos de Oficina	15,024
2600	<i>Combustibles, lubricantes y aditivos</i>	58,424
261001	Combustibles y Lubricantes para Vehículos y Equipos Terrestres	58,424
3000	SERVICIOS GENERALES	1,728,752
3500	<i>Servicios de instalación, reparación, mantenimiento y conservación</i>	11,100
355001	Mantenimiento de Vehículos	11,100
3700	<i>Servicios de traslado y viáticos</i>	7,688
372001	Pasajes Terrestres	6,248
375001	Viáticos en el País	1,440
3900	<i>Otros servicios generales</i>	1,709,964
392001	Pago de ISR	1,514,964
398001	Impuesto sobre Nóminas y Otros que se Deriven de una Relación Laboral	195,000
Dirección General para la Responsabilidad Social y la Agenda 2030		3,182,675
1000	SERVICIOS PERSONALES	2,551,528
1100	<i>Remuneraciones al personal de carácter permanente</i>	614,520
113001	Sueldos	614,520
1200	<i>Remuneraciones al personal de carácter transitorio</i>	140,000
121001	Honorarios Asimilables a Salarios	140,000
1300	<i>Remuneraciones adicionales y especiales</i>	1,595,244
132001	Prima Vacacional y Dominical	20,487
132002	Gratificación Anual	334,833
134001	Compensaciones	1,239,924

312

Gobierno del Estado de Hidalgo



**Presupuesto de Egresos del Estado de Hidalgo
Ejercicio Fiscal 2022***Clasificación Institucional por objeto del gasto***Complementario 31**

	Descripción	Monto Presupuestado
1400	<i>Seguridad Social</i>	145,536
141001	Aportaciones al ISSSTE	61,320
141004	Aportaciones al Seguro de Cesantía en Edad Avanzada y Vejez	19,536
142001	Aportaciones a FOVISSSTE	30,756
143001	Aportaciones al SAR	12,324
144001	Cuotas al Seguro de Vida Personal	21,600
1500	<i>Otras prestaciones sociales y económicas</i>	43,904
153001	Fondo para Pensiones	8,064
154001	Prestaciones Establecidas por Condiciones Generales de Trabajo	28,800
154004	Ayuda para Útiles Escolares	7,040
1600	<i>Previsiones</i>	12,324
161001	Previsiones de Carácter Laboral, Económica y de Seguridad Social	12,324
2000	MATERIALES Y SUMINISTROS	48,283
2100	<i>Materiales de administración, emisión de documentos y artículos oficiales</i>	4,715
211002	Gastos de Oficina	4,715
2600	<i>Combustibles, lubricantes y aditivos</i>	43,568
261001	Combustibles y Lubricantes para Vehículos y Equipos Terrestres	43,568
3000	SERVICIOS GENERALES	582,864
3500	<i>Servicios de instalación, reparación, mantenimiento y conservación</i>	7,200
355001	Mantenimiento de Vehículos	7,200
3700	<i>Servicios de traslado y viáticos</i>	3,432
375001	Viáticos en el País	3,432
3900	<i>Otros servicios generales</i>	572,232
392001	Pago de ISR	502,032
398001	Impuesto sobre Nóminas y Otros que se Deriven de una Relación Laboral	70,200
	Coordinación General de Planeación para el Desarrollo Regional y Metropolitana	2,859,406

313

Gobierno del Estado de Hidalgo



**Presupuesto de Egresos del Estado de Hidalgo
 Ejercicio Fiscal 2022**

Clasificación Institucional por objeto del gasto

Complementario 31

	Descripción	Monto Presupuestado
1000	SERVICIOS PERSONALES	2,335,050
1100	<i>Remuneraciones al personal de carácter permanente</i>	278,544
113001	Sueldos	278,544
1200	<i>Remuneraciones al personal de carácter transitorio</i>	806,400
121001	Honorarios Asimilables a Salarios	806,400
1300	<i>Remuneraciones adicionales y especiales</i>	1,175,106
132001	Prima Vacacional y Dominical	9,286
132002	Gratificación Anual	220,904
134001	Compensaciones	944,916
1400	<i>Seguridad Social</i>	65,772
141001	Aportaciones al ISSSTE	27,792
141004	Aportaciones al Seguro de Cesantía en Edad Avanzada y Vejez	8,856
142001	Aportaciones a FOVISSSTE	13,932
143001	Aportaciones al SAR	5,592
144001	Cuotas al Seguro de Vida Personal	9,600
1500	<i>Otras prestaciones sociales y económicas</i>	3,636
153001	Fondo para Pensiones	3,636
1600	<i>Previsiones</i>	5,592
161001	Previsiones de Carácter Laboral, Económica y de Seguridad Social	5,592
2000	MATERIALES Y SUMINISTROS	80,016
2100	<i>Materiales de administración, emisión de documentos y artículos oficiales</i>	3,016
211002	Gastos de Oficina	3,016
2600	<i>Combustibles, lubricantes y aditivos</i>	77,000
261001	Combustibles y Lubricantes para Vehículos y Equipos Terrestres	77,000
3000	SERVICIOS GENERALES	444,340
3300	<i>Servicios profesionales, científicos, técnicos y otros servicios</i>	8,176
336001	Servicios de Apoyo Administrativo, Fotocopiado e Impresión	8,176
		314

Gobierno del Estado de Hidalgo

**Presupuesto de Egresos del Estado de Hidalgo
Ejercicio Fiscal 2022***Clasificación Institucional por objeto del gasto***Complementario 31**

	Descripción	Monto Presupuestado
3500	<i>Servicios de instalación, reparación, mantenimiento y conservación</i>	9,000
355001	Mantenimiento de Vehículos	9,000
3700	<i>Servicios de traslado y viáticos</i>	1,600
375001	Viáticos en el País	1,600
3900	<i>Otros servicios generales</i>	425,564
392001	Pago de ISR	393,348
392006	Pago de Derechos	1,016
398001	Impuesto sobre Nóminas y Otros que se Deriven de una Relación Laboral	31,200
Dirección General del Sistema de Información Georeferenciada		5,468,105
1000	SERVICIOS PERSONALES	4,382,990
1100	<i>Remuneraciones al personal de carácter permanente</i>	962,340
113001	Sueldos	962,340
1200	<i>Remuneraciones al personal de carácter transitorio</i>	320,600
121001	Honorarios Asimilables a Salarios	320,600
1300	<i>Remuneraciones adicionales y especiales</i>	2,804,590
131001	Prima Quinquenal	16,092
132001	Prima Vacacional y Dominical	32,083
132002	Gratificación Anual	568,755
134001	Compensaciones	2,187,660
1400	<i>Seguridad Social</i>	227,700
141001	Aportaciones al ISSSTE	96,036
141004	Aportaciones al Seguro de Cesantía en Edad Avanzada y Vejez	30,600
142001	Aportaciones a FOVISSSTE	48,156
143001	Aportaciones al SAR	19,308
144001	Cuotas al Seguro de Vida Personal	33,600
1500	<i>Otras prestaciones sociales y económicas</i>	48,452
153001	Fondo para Pensiones	12,612
		315

Gobierno del Estado de Hidalgo

**Presupuesto de Egresos del Estado de Hidalgo
Ejercicio Fiscal 2022**

Clasificación Institucional por objeto del gasto

Complementario 31

	Descripción	Monto Presupuestado
154001	Prestaciones Establecidas por Condiciones Generales de Trabajo	28,800
154004	Ayuda para Útiles Escolares	7,040
1600	<i>Previsiones</i>	19,308
161001	Previsiones de Carácter Laboral, Económica y de Seguridad Social	19,308
2000	MATERIALES Y SUMINISTROS	73,955
2100	<i>Materiales de administración, emisión de documentos y artículos oficiales</i>	15,232
211002	Gastos de Oficina	15,232
2400	<i>Materiales y artículos de construcción y de reparación</i>	2,723
246001	Material Eléctrico	2,723
2600	<i>Combustibles, lubricantes y aditivos</i>	56,000
261001	Combustibles y Lubricantes para Vehículos y Equipos Terrestres	56,000
3000	SERVICIOS GENERALES	1,011,160
3300	<i>Servicios profesionales, científicos, técnicos y otros servicios</i>	16,280
336001	Servicios de Apoyo Administrativo, Fotocopiado e Impresión	16,280
3500	<i>Servicios de instalación, reparación, mantenimiento y conservación</i>	16,900
355001	Mantenimiento de Vehículos	16,900
3900	<i>Otros servicios generales</i>	977,980
392001	Pago de ISR	866,292
392006	Pago de Derechos	2,488
398001	Impuesto sobre Nóminas y Otros que se Deriven de una Relación Laboral	109,200
	Dirección General de Planeación Democrática y Estudios Prospectivos	3,818,025
1000	SERVICIOS PERSONALES	3,116,789
1100	<i>Remuneraciones al personal de carácter permanente</i>	617,160
113001	Sueldos	617,160
1200	<i>Remuneraciones al personal de carácter transitorio</i>	478,800
121001	Honorarios Asimilables a Salarios	478,800

316

Gobierno del Estado de Hidalgo



**Presupuesto de Egresos del Estado de Hidalgo
Ejercicio Fiscal 2022**

Clasificación Institucional por objeto del gasto

Complementario 31

	Descripción	Monto Presupuestado
1300	<i>Remuneraciones adicionales y especiales</i>	1,836,373
132001	Prima Vacacional y Dominical	20,575
132002	Gratificación Anual	372,102
134001	Compensaciones	1,443,696
1400	<i>Seguridad Social</i>	146,064
141001	Aportaciones al ISSSTE	61,596
141004	Aportaciones al Seguro de Cesantía en Edad Avanzada y Vejez	19,620
142001	Aportaciones a FOVISSSTE	30,876
143001	Aportaciones al SAR	12,372
144001	Cuotas al Seguro de Vida Personal	21,600
1500	<i>Otras prestaciones sociales y económicas</i>	26,020
153001	Fondo para Pensiones	8,100
154001	Prestaciones Establecidas por Condiciones Generales de Trabajo	14,400
154004	Ayuda para Útiles Escolares	3,520
1600	<i>Previsiones</i>	12,372
161001	Previsiones de Carácter Laboral, Económica y de Seguridad Social	12,372
2000	MATERIALES Y SUMINISTROS	32,556
2100	<i>Materiales de administración, emisión de documentos y artículos oficiales</i>	4,000
211001	Material de Oficina	4,000
2600	<i>Combustibles, lubricantes y aditivos</i>	28,556
261001	Combustibles y Lubricantes para Vehículos y Equipos Terrestres	28,556
3000	SERVICIOS GENERALES	668,680
3300	<i>Servicios profesionales, científicos, técnicos y otros servicios</i>	7,793
336001	Servicios de Apoyo Administrativo, Fotocopiado e Impresión	7,793
3500	<i>Servicios de instalación, reparación, mantenimiento y conservación</i>	9,300
355001	Mantenimiento de Vehículos	9,300
3700	<i>Servicios de traslado y viáticos</i>	575
		317

Gobierno del Estado de Hidalgo



**Presupuesto de Egresos del Estado de Hidalgo
 Ejercicio Fiscal 2022**

Clasificación Institucional por objeto del gasto

Complementario 31

	Descripción	Monto Presupuestado
375001	Viáticos en el País	575
3900	<i>Otros servicios generales</i>	651,012
392001	Pago de ISR	579,312
392006	Pago de Derechos	1,500
398001	Impuesto sobre Nóminas y Otros que se Deriven de una Relación Laboral	70,200
Dirección General de Planeación Regional y Metropolitana		4,436,309
1000	SERVICIOS PERSONALES	3,739,691
1100	<i>Remuneraciones al personal de carácter permanente</i>	416,556
113001	Sueldos	416,556
1200	<i>Remuneraciones al personal de carácter transitorio</i>	1,440,600
121001	Honorarios Asimilables a Salarios	1,440,600
1300	<i>Remuneraciones adicionales y especiales</i>	1,770,287
132001	Prima Vacacional y Dominical	13,887
132002	Gratificación Anual	332,336
134001	Compensaciones	1,424,064
1400	<i>Seguridad Social</i>	98,424
141001	Aportaciones al ISSSTE	41,556
141004	Aportaciones al Seguro de Cesantía en Edad Avanzada y Vejez	13,248
142001	Aportaciones a FOVISSSTE	20,844
143001	Aportaciones al SAR	8,376
144001	Cuotas al Seguro de Vida Personal	14,400
1500	<i>Otras prestaciones sociales y económicas</i>	5,448
153001	Fondo para Pensiones	5,448
1600	<i>Previsiones</i>	8,376
161001	Previsiones de Carácter Laboral, Económica y de Seguridad Social	8,376
2000	MATERIALES Y SUMINISTROS	45,000

318

Gobierno del Estado de Hidalgo



**Presupuesto de Egresos del Estado de Hidalgo
Ejercicio Fiscal 2022***Clasificación Institucional por objeto del gasto***Complementario 31**

	Descripción	Monto Presupuestado
2100	<i>Materiales de administración, emisión de documentos y artículos oficiales</i>	6,500
211002	Gastos de Oficina	6,500
2400	<i>Materiales y artículos de construcción y de reparación</i>	1,300
246001	Material Eléctrico	1,300
2600	<i>Combustibles, lubricantes y aditivos</i>	37,200
261001	Combustibles y Lubricantes para Vehículos y Equipos Terrestres	37,200
3000	SERVICIOS GENERALES	651,618
3300	<i>Servicios profesionales, científicos, técnicos y otros servicios</i>	15,116
336001	Servicios de Apoyo Administrativo, Fotocopiado e Impresión	15,116
3500	<i>Servicios de instalación, reparación, mantenimiento y conservación</i>	13,300
355001	Mantenimiento de Vehículos	13,300
3700	<i>Servicios de traslado y viáticos</i>	2,850
375001	Viáticos en el País	2,850
3900	<i>Otros servicios generales</i>	620,352
392001	Pago de ISR	570,048
392006	Pago de Derechos	3,504
398001	Impuesto sobre Nóminas y Otros que se Deriven de una Relación Laboral	46,800
	Coordinación General de Evaluación Estratégica	2,139,061
1000	SERVICIOS PERSONALES	1,638,652
1100	<i>Remuneraciones al personal de carácter permanente</i>	344,892
113001	Sueldos	344,892
1200	<i>Remuneraciones al personal de carácter transitorio</i>	110,600
121001	Honorarios Asimilables a Salarios	110,600
1300	<i>Remuneraciones adicionales y especiales</i>	1,054,320
132001	Prima Vacacional y Dominical	11,499
132002	Gratificación Anual	212,241

319**Gobierno del Estado de Hidalgo**

**Presupuesto de Egresos del Estado de Hidalgo
Ejercicio Fiscal 2022**

Clasificación Institucional por objeto del gasto

Complementario 31

	Descripción	Monto Presupuestado
134001	Compensaciones	830,580
1400	<i>Seguridad Social</i>	81,576
141001	Aportaciones al ISSSTE	34,416
141004	Aportaciones al Seguro de Cesantía en Edad Avanzada y Vejez	10,980
142001	Aportaciones a FOVISSSTE	17,268
143001	Aportaciones al SAR	6,912
144001	Cuotas al Seguro de Vida Personal	12,000
1500	<i>Otras prestaciones sociales y económicas</i>	40,352
153001	Fondo para Pensiones	4,512
154001	Prestaciones Establecidas por Condiciones Generales de Trabajo	28,800
154004	Ayuda para Útiles Escolares	7,040
1600	<i>Previsiones</i>	6,912
161001	Previsiones de Carácter Laboral, Económica y de Seguridad Social	6,912
2000	MATERIALES Y SUMINISTROS	20,236
2100	<i>Materiales de administración, emisión de documentos y artículos oficiales</i>	1,236
211002	Gastos de Oficina	1,236
2600	<i>Combustibles, lubricantes y aditivos</i>	19,000
261001	Combustibles y Lubricantes para Vehículos y Equipos Terrestres	19,000
3000	SERVICIOS GENERALES	480,173
3200	<i>Servicios de arrendamiento</i>	74,000
327001	Arrendamiento de Activos Intangibles	74,000
3300	<i>Servicios profesionales, científicos, técnicos y otros servicios</i>	1,000
336001	Servicios de Apoyo Administrativo, Fotocopiado e Impresión	1,000
3500	<i>Servicios de instalación, reparación, mantenimiento y conservación</i>	3,500
355001	Mantenimiento de Vehículos	3,500
3700	<i>Servicios de traslado y viáticos</i>	3,445
375001	Viáticos en el País	3,445
		320

Gobierno del Estado de Hidalgo



**Presupuesto de Egresos del Estado de Hidalgo
Ejercicio Fiscal 2022***Clasificación Institucional por objeto del gasto***Complementario 31**

	Descripción	Monto Presupuestado
3900	<i>Otros servicios generales</i>	398,228
392001	Pago de ISR	358,212
392006	Pago de Derechos	1,016
398001	Impuesto sobre Nóminas y Otros que se Deriven de una Relación Laboral	39,000
Dirección General de Evaluación		4,596,437
1000	SERVICIOS PERSONALES	3,712,225
1100	<i>Remuneraciones al personal de carácter permanente</i>	690,816
113001	Sueldos	690,816
1200	<i>Remuneraciones al personal de carácter transitorio</i>	490,000
121001	Honorarios Asimilables a Salarios	490,000
1300	<i>Remuneraciones adicionales y especiales</i>	2,345,169
132001	Prima Vacacional y Dominical	23,030
132002	Gratificación Anual	460,807
134001	Compensaciones	1,861,332
1400	<i>Seguridad Social</i>	163,320
141001	Aportaciones al ISSSTE	68,916
141004	Aportaciones al Seguro de Cesantía en Edad Avanzada y Vejez	21,960
142001	Aportaciones a FOVISSSTE	34,560
143001	Aportaciones al SAR	13,884
144001	Cuotas al Seguro de Vida Personal	24,000
1500	<i>Otras prestaciones sociales y económicas</i>	9,036
153001	Fondo para Pensiones	9,036
1600	<i>Previsiones</i>	13,884
161001	Previsiones de Carácter Laboral, Económica y de Seguridad Social	13,884
2000	MATERIALES Y SUMINISTROS	62,103
2100	<i>Materiales de administración, emisión de documentos y artículos oficiales</i>	3,000

321

Gobierno del Estado de Hidalgo



**Presupuesto de Egresos del Estado de Hidalgo
Ejercicio Fiscal 2022**

Clasificación Institucional por objeto del gasto

Complementario 31

	Descripción	Monto Presupuestado
211002	Gastos de Oficina	3,000
2600	Combustibles, lubricantes y aditivos	59,103
261001	Combustibles y Lubricantes para Vehículos y Equipos Terrestres	59,103
3000	SERVICIOS GENERALES	822,109
3300	Servicios profesionales, científicos, técnicos y otros servicios	2,582
336001	Servicios de Apoyo Administrativo, Fotocopiado e Impresión	2,582
3500	Servicios de instalación, reparación, mantenimiento y conservación	7,700
355001	Mantenimiento de Vehículos	7,700
3700	Servicios de traslado y viáticos	2,655
375001	Viáticos en el País	2,655
3900	Otros servicios generales	809,172
392001	Pago de ISR	729,420
392006	Pago de Derechos	1,752
398001	Impuesto sobre Nóminas y Otros que se Deriven de una Relación Laboral	78,000
	Dirección General de Banco de Proyectos	5,280,775
1000	SERVICIOS PERSONALES	4,529,953
1100	Remuneraciones al personal de carácter permanente	617,628
113001	Sueldos	617,628
1200	Remuneraciones al personal de carácter transitorio	1,904,000
121001	Honorarios Asimilables a Salarios	1,904,000
1300	Remuneraciones adicionales y especiales	1,805,817
132001	Prima Vacacional y Dominical	20,591
132002	Gratificación Anual	367,498
134001	Compensaciones	1,417,728
1400	Seguridad Social	146,184
141001	Aportaciones al ISSSTE	61,644
141004	Aportaciones al Seguro de Cesantía en Edad Avanzada y Vejez	19,644
		322

Gobierno del Estado de Hidalgo

**Presupuesto de Egresos del Estado de Hidalgo
Ejercicio Fiscal 2022**

Clasificación Institucional por objeto del gasto

Complementario 31

	Descripción	Monto Presupuestado
142001	Aportaciones a FOVISSSTE	30,912
143001	Aportaciones al SAR	12,384
144001	Cuotas al Seguro de Vida Personal	21,600
1500	<i>Otras prestaciones sociales y económicas</i>	43,940
153001	Fondo para Pensiones	8,100
154001	Prestaciones Establecidas por Condiciones Generales de Trabajo	28,800
154004	Ayuda para Útiles Escolares	7,040
1600	<i>Previsiones</i>	12,384
161001	Previsiones de Carácter Laboral, Económica y de Seguridad Social	12,384
2000	MATERIALES Y SUMINISTROS	75,987
2100	<i>Materiales de administración, emisión de documentos y artículos oficiales</i>	20,000
211002	Gastos de Oficina	20,000
2600	<i>Combustibles, lubricantes y aditivos</i>	55,987
261001	Combustibles y Lubricantes para Vehículos y Equipos Terrestres	55,987
3000	SERVICIOS GENERALES	674,835
3300	<i>Servicios profesionales, científicos, técnicos y otros servicios</i>	11,166
336001	Servicios de Apoyo Administrativo, Fotocopiado e Impresión	11,166
3500	<i>Servicios de instalación, reparación, mantenimiento y conservación</i>	17,850
355001	Mantenimiento de Vehículos	17,850
3700	<i>Servicios de traslado y viáticos</i>	4,891
375001	Viáticos en el País	4,891
3900	<i>Otros servicios generales</i>	640,928
392001	Pago de ISR	569,256
392006	Pago de Derechos	1,472
398001	Impuesto sobre Nóminas y Otros que se Deriven de una Relación Laboral	70,200
	Dirección General de Monitoreo y Mejora Continua	6,475,979

323

Gobierno del Estado de Hidalgo



**Presupuesto de Egresos del Estado de Hidalgo
 Ejercicio Fiscal 2022**

Clasificación Institucional por objeto del gasto

Complementario 31

	Descripción	Monto Presupuestado
1000	SERVICIOS PERSONALES	5,360,472
1100	<i>Remuneraciones al personal de carácter permanente</i>	1,163,388
113001	Sueldos	1,163,388
1200	<i>Remuneraciones al personal de carácter transitorio</i>	1,003,800
121001	Honorarios Asimilables a Salarios	1,003,800
1300	<i>Remuneraciones adicionales y especiales</i>	2,807,576
132001	Prima Vacacional y Dominical	38,787
132002	Gratificación Anual	601,397
134001	Compensaciones	2,167,392
1400	<i>Seguridad Social</i>	275,448
141001	Aportaciones al ISSSTE	116,124
141004	Aportaciones al Seguro de Cesantía en Edad Avanzada y Vejez	36,996
142001	Aportaciones a FOVISSSTE	58,224
143001	Aportaciones al SAR	23,304
144001	Cuotas al Seguro de Vida Personal	40,800
1500	<i>Otras prestaciones sociales y económicas</i>	86,956
153001	Fondo para Pensiones	15,276
154001	Prestaciones Establecidas por Condiciones Generales de Trabajo	57,600
154004	Ayuda para Útiles Escolares	14,080
1600	<i>Previsiones</i>	23,304
161001	Previsiones de Carácter Laboral, Económica y de Seguridad Social	23,304
2000	MATERIALES Y SUMINISTROS	108,340
2100	<i>Materiales de administración, emisión de documentos y artículos oficiales</i>	3,700
211002	Gastos de Oficina	3,700
2600	<i>Combustibles, lubricantes y aditivos</i>	104,640
261001	Combustibles y Lubricantes para Vehículos y Equipos Terrestres	104,640
3000	SERVICIOS GENERALES	1,007,167
		324

Gobierno del Estado de Hidalgo



**Presupuesto de Egresos del Estado de Hidalgo
Ejercicio Fiscal 2022***Clasificación Institucional por objeto del gasto***Complementario 31**

	Descripción	Monto Presupuestado
3300	<i>Servicios profesionales, científicos, técnicos y otros servicios</i>	3,067
336001	<i>Servicios de Apoyo Administrativo, Fotocopiado e Impresión</i>	3,067
3500	<i>Servicios de instalación, reparación, mantenimiento y conservación</i>	10,400
355001	<i>Mantenimiento de Vehículos</i>	10,400
3700	<i>Servicios de traslado y viáticos</i>	4,016
375001	<i>Viáticos en el País</i>	4,016
3900	<i>Otros servicios generales</i>	989,684
392001	<i>Pago de ISR</i>	855,612
392006	<i>Pago de Derechos</i>	1,472
398001	<i>Impuesto sobre Nóminas y Otros que se Deriven de una Relación Laboral</i>	132,600
		325

Gobierno del Estado de Hidalgo**Presupuesto de Egresos del Estado de Hidalgo
Ejercicio Fiscal 2022***Clasificación Institucional por objeto del gasto***Complementario 31**

	Descripción	Monto Presupuestado
Oficialía Mayor		995,842,013
Oficialía Mayor		102,329,174
1000	SERVICIOS PERSONALES	14,816,406
1100	<i>Remuneraciones al personal de carácter permanente</i>	3,834,576
113001	<i>Sueldos</i>	3,834,576
1200	<i>Remuneraciones al personal de carácter transitorio</i>	232,400
121001	<i>Honorarios Asimilables a Salarios</i>	232,400
1300	<i>Remuneraciones adicionales y especiales</i>	9,186,742
131001	<i>Prima Quinquenal</i>	44,256
132001	<i>Prima Vacacional y Dominical</i>	132,315
132002	<i>Gratificación Anual</i>	1,971,931
134001	<i>Compensaciones</i>	7,038,240
1400	<i>Seguridad Social</i>	908,028
141001	<i>Aportaciones al ISSSTE</i>	382,632
141004	<i>Aportaciones al Seguro de Cesantía en Edad Avanzada y Vejez</i>	122,052
142001	<i>Aportaciones a FOVISSSTE</i>	192,012
143001	<i>Aportaciones al SAR</i>	76,932
144001	<i>Cuotas al Seguro de Vida Personal</i>	134,400
1500	<i>Otras prestaciones sociales y económicas</i>	572,128
153001	<i>Fondo para Pensiones</i>	50,208
154001	<i>Prestaciones Establecidas por Condiciones Generales de Trabajo</i>	403,200
154003	<i>Asignaciones Adicionales al Sueldo</i>	23,200
154004	<i>Ayuda para Útiles Escolares</i>	73,920
154005	<i>Ayuda para Transporte</i>	21,600
1600	<i>Previsiones</i>	76,932
161001	<i>Previsiones de Carácter Laboral, Económica y de Seguridad Social</i>	76,932
1700	<i>Pago de estímulos a servidores públicos</i>	5,600
171001	<i>Estímulos</i>	5,600
		326

Gobierno del Estado de Hidalgo

**Presupuesto de Egresos del Estado de Hidalgo
Ejercicio Fiscal 2022**

Clasificación Institucional por objeto del gasto

Complementario 31

	Descripción	Monto Presupuestado
2000	MATERIALES Y SUMINISTROS	20,093,751
2100	<i>Materiales de administración, emisión de documentos y artículos oficiales</i>	16,828,876
211001	Material de Oficina	4,877,234
211002	Gastos de Oficina	156,000
212001	Materiales y Útiles de Impresión y Reproducción	3,950
212002	Materiales y Suministros de Fotografía	1,500
214001	Materiales y Útiles Consumibles para el Procesamiento en Equipos y Bienes Informáticos	11,021,229
216001	Material de Limpieza	768,656
217001	Material Didáctico	307
2200	<i>Alimentos y utensilios</i>	120,000
221001	Alimentación de Personas	120,000
2500	<i>Productos químicos, farmacéuticos y de laboratorio</i>	2,000
253001	Medicinas y Productos Farmacéuticos	2,000
2600	<i>Combustibles, lubricantes y aditivos</i>	530,000
261001	Combustibles y Lubricantes para Vehículos y Equipos Terrestres	530,000
2900	<i>Herramientas, refacciones y accesorios menores</i>	2,612,875
291001	Herramientas Menores	443
294001	Refacciones y Accesorios Menores de Equipo de Cómputo y Tecnologías de la Información	2,612,432
3000	SERVICIOS GENERALES	67,419,017
3300	<i>Servicios profesionales, científicos, técnicos y otros servicios</i>	3,533,633
336001	Servicios de Apoyo Administrativo, Fotocopiado e Impresión	62,285
338001	Servicios de Vigilancia	3,471,348
3400	<i>Servicios financieros, bancarios y comerciales</i>	60,000,000
345002	Seguros Catastróficos	60,000,000
3500	<i>Servicios de instalación, reparación, mantenimiento y conservación</i>	494,448

327

Gobierno del Estado de Hidalgo



**Presupuesto de Egresos del Estado de Hidalgo
Ejercicio Fiscal 2022***Clasificación Institucional por objeto del gasto***Complementario 31**

	Descripción	Monto Presupuestado
352001	Mantenimiento de Mobiliario y Equipo de Administración, Educacional y Recreativo	24,448
355001	Mantenimiento de Vehículos	470,000
3700	<i>Servicios de traslado y viáticos</i>	113,700
372001	Pasajes Terrestres	112,000
375001	Viáticos en el País	1,700
3900	<i>Otros servicios generales</i>	3,277,236
392001	Pago de ISR	2,838,936
392006	Pago de Derechos	1,500
398001	Impuesto sobre Nóminas y Otros que se Deriven de una Relación Laboral	436,800
Dirección General de Compras Públicas		75,303,711
1000	SERVICIOS PERSONALES	13,167,498
1100	<i>Remuneraciones al personal de carácter permanente</i>	4,369,476
113001	Sueldos	4,369,476
1200	<i>Remuneraciones al personal de carácter transitorio</i>	309,400
121001	Honorarios Asimilables a Salarios	309,400
1300	<i>Remuneraciones adicionales y especiales</i>	6,072,074
131001	Prima Quinquenal	206,940
132001	Prima Vacacional y Dominical	164,397
132002	Gratificación Anual	1,570,073
134001	Compensaciones	4,130,664
1400	<i>Seguridad Social</i>	1,037,700
141001	Aportaciones al ISSSTE	435,996
141004	Aportaciones al Seguro de Cesantía en Edad Avanzada y Vejez	139,164
142001	Aportaciones a FOVISSSTE	218,904
143001	Aportaciones al SAR	87,636
144001	Cuotas al Seguro de Vida Personal	156,000

328**Gobierno del Estado de Hidalgo**

**Presupuesto de Egresos del Estado de Hidalgo
Ejercicio Fiscal 2022**

Clasificación Institucional por objeto del gasto

Complementario 31

	Descripción	Monto Presupuestado
1500	<i>Otras prestaciones sociales y económicas</i>	1,267,412
153001	Fondo para Pensiones	57,252
154001	Prestaciones Establecidas por Condiciones Generales de Trabajo	903,600
154003	Asignaciones Adicionales al Sueldo	98,600
154004	Ayuda para Útiles Escolares	116,160
154005	Ayuda para Transporte	91,800
1600	<i>Previsiones</i>	87,636
161001	Previsiones de Carácter Laboral, Económica y de Seguridad Social	87,636
1700	<i>Pago de estímulos a servidores públicos</i>	23,800
171001	Estímulos	23,800
2000	MATERIALES Y SUMINISTROS	154,850
2100	<i>Materiales de administración, emisión de documentos y artículos oficiales</i>	36,650
211002	Gastos de Oficina	36,650
2400	<i>Materiales y artículos de construcción y de reparación</i>	1,200
246001	Material Eléctrico	1,200
2600	<i>Combustibles, lubricantes y aditivos</i>	115,000
261001	Combustibles y Lubricantes para Vehículos y Equipos Terrestres	115,000
2900	<i>Herramientas, refacciones y accesorios menores</i>	2,000
291001	Herramientas Menores	2,000
3000	SERVICIOS GENERALES	61,981,363
3200	<i>Servicios de arrendamiento</i>	58,786,223
325001	Arrendamiento de Vehículos y Equipo de Transporte	58,786,223
3300	<i>Servicios profesionales, científicos, técnicos y otros servicios</i>	489,524
336001	Servicios de Apoyo Administrativo, Fotocopiado e Impresión	125,000
338001	Servicios de Vigilancia	364,524
3500	<i>Servicios de instalación, reparación, mantenimiento y conservación</i>	70,000

329

Gobierno del Estado de Hidalgo



**Presupuesto de Egresos del Estado de Hidalgo
Ejercicio Fiscal 2022***Clasificación Institucional por objeto del gasto***Complementario 31**

	Descripción	Monto Presupuestado
352001	Mantenimiento de Mobiliario y Equipo de Administración, Educacional y Recreativo	10,000
355001	Mantenimiento de Vehículos	60,000
3600	<i>Servicios de comunicación social y publicidad</i>	230,000
361002	Impresiones y Publicaciones Oficiales	230,000
3700	<i>Servicios de traslado y viáticos</i>	66,000
372001	Pasajes Terrestres	64,000
375001	Viáticos en el País	2,000
3900	<i>Otros servicios generales</i>	2,339,616
392001	Pago de ISR	1,829,016
392006	Pago de Derechos	3,600
398001	Impuesto sobre Nóminas y Otros que se Deriven de una Relación Laboral	507,000
Dirección General de Patrimonio Inmobiliario		11,019,265
1000	SERVICIOS PERSONALES	7,545,508
1100	<i>Remuneraciones al personal de carácter permanente</i>	2,295,024
113001	Sueldos	2,295,024
1300	<i>Remuneraciones adicionales y especiales</i>	4,058,500
131001	Prima Quinquenal	103,620
132001	Prima Vacacional y Dominical	85,243
132002	Gratificación Anual	956,361
134001	Compensaciones	2,913,276
1400	<i>Seguridad Social</i>	544,668
141001	Aportaciones al ISSSTE	229,008
141004	Aportaciones al Seguro de Cesantía en Edad Avanzada y Vejez	73,080
142001	Aportaciones a FOVISSSTE	114,948
143001	Aportaciones al SAR	46,032
144001	Cuotas al Seguro de Vida Personal	81,600

330**Gobierno del Estado de Hidalgo**

**Presupuesto de Egresos del Estado de Hidalgo
Ejercicio Fiscal 2022**

Clasificación Institucional por objeto del gasto

Complementario 31

	Descripción	Monto Presupuestado
1500	<i>Otras prestaciones sociales y económicas</i>	590,084
153001	Fondo para Pensiones	30,084
154001	Prestaciones Establecidas por Condiciones Generales de Trabajo	417,600
154003	Asignaciones Adicionales al Sueldo	46,400
154004	Ayuda para Útiles Escolares	52,800
154005	Ayuda para Transporte	43,200
1600	<i>Previsiones</i>	46,032
161001	Previsiones de Carácter Laboral, Económica y de Seguridad Social	46,032
1700	<i>Pago de estímulos a servidores públicos</i>	11,200
171001	Estímulos	11,200
2000	MATERIALES Y SUMINISTROS	99,430
2100	<i>Materiales de administración, emisión de documentos y artículos oficiales</i>	8,100
211002	Gastos de Oficina	5,500
212001	Materiales y Útiles de Impresión y Reproducción	2,600
2400	<i>Materiales y artículos de construcción y de reparación</i>	2,280
246002	Material Electrónico	1,360
247001	Artículos Metálicos para la Construcción	920
2500	<i>Productos químicos, farmacéuticos y de laboratorio</i>	5,000
253001	Medicinas y Productos Farmacéuticos	2,000
254001	Materiales, Accesorios y Suministros Médicos	3,000
2600	<i>Combustibles, lubricantes y aditivos</i>	80,150
261001	Combustibles y Lubricantes para Vehículos y Equipos Terrestres	80,150
2900	<i>Herramientas, refacciones y accesorios menores</i>	3,900
292001	Refacciones y Accesorios Menores de Edificios	1,800
294001	Refacciones y Accesorios Menores de Equipo de Cómputo y Tecnologías de la Información	2,100
3000	SERVICIOS GENERALES	3,374,327

331

Gobierno del Estado de Hidalgo



**Presupuesto de Egresos del Estado de Hidalgo
Ejercicio Fiscal 2022***Clasificación Institucional por objeto del gasto***Complementario 31**

	Descripción	Monto Presupuestado
3300	<i>Servicios profesionales, científicos, técnicos y otros servicios</i>	1,810,000
331001	Servicios Legales	1,810,000
3500	<i>Servicios de instalación, reparación, mantenimiento y conservación</i>	35,373
352001	Mantenimiento de Mobiliario y Equipo de Administración, Educacional y Recreativo	873
353001	Instalación, Reparación y Mantenimiento de Bienes Informáticos	5,000
355001	Mantenimiento de Vehículos	28,000
358001	Servicios de Limpieza y Manejo de Desechos	1,500
3600	<i>Servicios de comunicación social y publicidad</i>	4,500
361002	Impresiones y Publicaciones Oficiales	4,500
3700	<i>Servicios de traslado y viáticos</i>	25,070
372001	Pasajes Terrestres	3,300
375001	Viáticos en el País	21,770
3900	<i>Otros servicios generales</i>	1,499,384
392001	Pago de ISR	1,223,364
392006	Pago de Derechos	10,820
398001	Impuesto sobre Nóminas y Otros que se Deriven de una Relación Laboral	265,200
Dirección General de Recursos Materiales y Servicios		229,412,607
1000	SERVICIOS PERSONALES	46,948,722
1100	<i>Remuneraciones al personal de carácter permanente</i>	16,735,332
113001	Sueldos	16,735,332
1300	<i>Remuneraciones adicionales y especiales</i>	16,227,668
131001	Prima Quinquenal	1,466,628
132001	Prima Vacacional y Dominical	689,189
132002	Gratificación Anual	4,913,535
134001	Compensaciones	9,158,316
1400	<i>Seguridad Social</i>	3,984,012

332

Gobierno del Estado de Hidalgo



**Presupuesto de Egresos del Estado de Hidalgo
 Ejercicio Fiscal 2022**

Clasificación Institucional por objeto del gasto

Complementario 31

	Descripción	Monto Presupuestado
141001	Aportaciones al ISSSTE	1,670,172
141004	Aportaciones al Seguro de Cesantía en Edad Avanzada y Vejez	532,680
142001	Aportaciones a FOVISSSTE	838,140
143001	Aportaciones al SAR	335,820
144001	Cuotas al Seguro de Vida Personal	607,200
1500	<i>Otras prestaciones sociales y económicas</i>	<i>6,415,916</i>
153001	Fondo para Pensiones	219,516
154001	Prestaciones Establecidas por Condiciones Generales de Trabajo	4,489,200
154003	Asignaciones Adicionales al Sueldo	701,800
154004	Ayuda para Útiles Escolares	352,000
154005	Ayuda para Transporte	653,400
1600	<i>Previsiones</i>	<i>335,820</i>
161001	Previsiones de Carácter Laboral, Económica y de Seguridad Social	335,820
1700	<i>Pago de estímulos a servidores públicos</i>	<i>3,249,974</i>
171001	Estímulos	3,249,974
2000	MATERIALES Y SUMINISTROS	2,775,220
2100	<i>Materiales de administración, emisión de documentos y artículos oficiales</i>	<i>46,000</i>
211002	Gastos de Oficina	46,000
2400	<i>Materiales y artículos de construcción y de reparación</i>	<i>1,115,820</i>
241001	Productos Minerales no Metálicos	30,000
242001	Cemento y Productos de Concreto	12,000
243001	Cal, Yeso y Productos de Yeso	27,500
244001	Madera y Productos de Madera	40,000
246001	Material Eléctrico	328,000
246002	Material Electrónico	6,000
247001	Artículos Metálicos para la Construcción	180,000
248001	Materiales Complementarios	90,000

333

Gobierno del Estado de Hidalgo



**Presupuesto de Egresos del Estado de Hidalgo
Ejercicio Fiscal 2022**

Clasificación Institucional por objeto del gasto

Complementario 31

	Descripción	Monto Presupuestado
249001	Otros Materiales y Artículos de Construcción y Reparación	402,320
2500	<i>Productos químicos, farmacéuticos y de laboratorio</i>	147,000
252001	Plaguicidas, Abonos y Fertilizantes	7,000
256001	Fibras Sintéticas, Hules, Plásticos y Derivados	140,000
2600	<i>Combustibles, lubricantes y aditivos</i>	990,000
261001	Combustibles y Lubricantes para Vehículos y Equipos Terrestres	990,000
2700	<i>Vestuario, blancos, prendas de protección y artículos deportivos</i>	287,400
271001	Vestuario y Uniformes	200,000
272001	Prendas de Seguridad y Protección Personal	87,400
2900	<i>Herramientas, refacciones y accesorios menores</i>	189,000
291001	Herramientas Menores	124,500
292001	Refacciones y Accesorios Menores de Edificios	64,500
3000	SERVICIOS GENERALES	179,688,665
3100	<i>Servicios básicos</i>	34,648,077
311001	Servicio de Energía Eléctrica	23,765,913
312001	Gas	3,073,764
313001	Servicio de Agua	7,775,000
317001	Servicios de Acceso de Internet, Redes y Procesamiento de Información	14,400
318001	Servicio Postal	19,000
3200	<i>Servicios de arrendamiento</i>	79,024,503
322001	Arrendamiento de Edificios	70,577,306
323002	Arrendamiento de Equipo de Fotocopiado	8,447,197
3300	<i>Servicios profesionales, científicos, técnicos y otros servicios</i>	1,070,000
336001	Servicios de Apoyo Administrativo, Fotocopiado e Impresión	70,000
338001	Servicios de Vigilancia	1,000,000
3400	<i>Servicios financieros, bancarios y comerciales</i>	26,930,832
345001	Seguros	26,930,832

334**Gobierno del Estado de Hidalgo**

**Presupuesto de Egresos del Estado de Hidalgo
 Ejercicio Fiscal 2022**

Clasificación Institucional por objeto del gasto

Complementario 31

	Descripción	Monto Presupuestado
3500	<i>Servicios de instalación, reparación, mantenimiento y conservación</i>	23,930,534
351001	Conservación y Mantenimiento Menor de Inmuebles	7,181,989
352001	Mantenimiento de Mobiliario y Equipo de Administración, Educacional y Recreativo	100,500
355001	Mantenimiento de Vehículos	550,000
355002	Reparación Mayor de Vehículos	500,000
357001	Mantenimiento de Maquinaria y Equipo	759,017
358001	Servicios de Limpieza y Manejo de Desechos	14,756,028
359001	Servicios de Jardinería y Fumigación	83,000
3700	<i>Servicios de traslado y viáticos</i>	65,000
372001	Pasajes Terrestres	11,000
375001	Viáticos en el País	54,000
3800	<i>Servicios oficiales</i>	5,002,699
382001	Gastos de Orden Social y Cultural	5,002,699
3900	<i>Otros servicios generales</i>	9,017,020
392001	Pago de ISR	4,911,060
392005	Pago de Otros Impuestos	2,100,000
392006	Pago de Derechos	32,560
398001	Impuesto sobre Nóminas y Otros que se Deriven de una Relación Laboral	1,973,400
Dirección General de Desarrollo de Personal y Profesionalización		565,055,368
1000	SERVICIOS PERSONALES	58,501,513
1100	<i>Remuneraciones al personal de carácter permanente</i>	19,740,144
113001	Sueldos	19,740,144
1200	<i>Remuneraciones al personal de carácter transitorio</i>	1,632,400
121001	Honorarios Asimilables a Salarios	1,632,400
1300	<i>Remuneraciones adicionales y especiales</i>	24,770,405
131001	Prima Quinquenal	1,951,008

335

Gobierno del Estado de Hidalgo



**Presupuesto de Egresos del Estado de Hidalgo
Ejercicio Fiscal 2022***Clasificación Institucional por objeto del gasto***Complementario 31**

	Descripción	Monto Presupuestado
132001	Prima Vacacional y Dominical	802,465
132002	Gratificación Anual	6,616,480
134001	Compensaciones	15,400,452
1400	Seguridad Social	4,691,472
141001	Aportaciones al ISSSTE	1,970,112
141004	Aportaciones al Seguro de Cesantía en Edad Avanzada y Vejez	628,692
142001	Aportaciones a FOVISSSTE	988,836
143001	Aportaciones al SAR	395,832
144001	Cuotas al Seguro de Vida Personal	708,000
1500	Otras prestaciones sociales y económicas	7,087,860
153001	Fondo para Pensiones	258,660
154001	Prestaciones Establecidas por Condiciones Generales de Trabajo	4,957,200
154003	Asignaciones Adicionales al Sueldo	759,800
154004	Ayuda para Útiles Escolares	404,800
154005	Ayuda para Transporte	707,400
1600	Previsiones	395,832
161001	Previsiones de Carácter Laboral, Económica y de Seguridad Social	395,832
1700	Pago de estímulos a servidores públicos	183,400
171001	Estímulos	183,400
2000	MATERIALES Y SUMINISTROS	69,600
2100	Materiales de administración, emisión de documentos y artículos oficiales	6,000
211002	Gastos de Oficina	6,000
2500	Productos químicos, farmacéuticos y de laboratorio	37,200
253001	Medicinas y Productos Farmacéuticos	25,200
254001	Materiales, Accesorios y Suministros Médicos	12,000
2600	Combustibles, lubricantes y aditivos	26,400
261001	Combustibles y Lubricantes para Vehículos y Equipos Terrestres	26,400
		336

Gobierno del Estado de Hidalgo

**Presupuesto de Egresos del Estado de Hidalgo
Ejercicio Fiscal 2022**

Clasificación Institucional por objeto del gasto

Complementario 31

	Descripción	Monto Presupuestado
3000	SERVICIOS GENERALES	10,157,101
3300	<i>Servicios profesionales, científicos, técnicos y otros servicios</i>	12,000
336002	Formas Valoradas	12,000
3500	<i>Servicios de instalación, reparación, mantenimiento y conservación</i>	15,600
352001	Mantenimiento de Mobiliario y Equipo de Administración, Educacional y Recreativo	2,400
355001	Mantenimiento de Vehículos	13,200
3700	<i>Servicios de traslado y viáticos</i>	2,437
372001	Pasajes Terrestres	2,437
3900	<i>Otros servicios generales</i>	10,127,064
392001	Pago de ISR	7,224,384
392006	Pago de Derechos	2,000
398001	Impuesto sobre Nóminas y Otros que se Deriven de una Relación Laboral	2,301,000
399002	Servicio de Exámenes de Laboratorio	599,680
4000	TRANSFERENCIAS, ASIGNACIONES, SUBSIDIOS Y OTRAS AYUDAS	304,684,300
4500	<i>Pensiones y jubilaciones</i>	304,684,300
451001	Pensiones	54,134,300
452001	Jubilaciones	250,550,000
7000	INVERSIONES FINANCIERAS Y OTRAS PROVISIONES	191,642,854
7900	<i>Provisiones para contingencias y otras erogaciones especiales</i>	191,642,854
799001	Provisiones Salariales y Contribuciones Federales	150,525,601
799002	Provisiones por Condiciones Generales del Trabajo	41,117,253
Archivo General del Estado		12,721,888
1000	SERVICIOS PERSONALES	10,750,126
1100	<i>Remuneraciones al personal de carácter permanente</i>	3,274,092
113001	Sueldos	3,274,092
1200	<i>Remuneraciones al personal de carácter transitorio</i>	795,200

337

Gobierno del Estado de Hidalgo



**Presupuesto de Egresos del Estado de Hidalgo
Ejercicio Fiscal 2022***Clasificación Institucional por objeto del gasto***Complementario 31**

	Descripción	Monto Presupuestado
121001	Honorarios Asimilables a Salarios	795,200
1300	<i>Remuneraciones adicionales y especiales</i>	4,653,850
131001	Prima Quinquenal	329,892
132001	Prima Vacacional y Dominical	135,401
132002	Gratificación Anual	1,182,617
134001	Compensaciones	3,005,940
1400	<i>Seguridad Social</i>	778,224
141001	Aportaciones al ISSSTE	326,736
141004	Aportaciones al Seguro de Cesantía en Edad Avanzada y Vejez	104,220
142001	Aportaciones a FOVISSSTE	163,992
143001	Aportaciones al SAR	65,676
144001	Cuotas al Seguro de Vida Personal	117,600
1500	<i>Otras prestaciones sociales y económicas</i>	1,149,484
153001	Fondo para Pensiones	42,924
154001	Prestaciones Establecidas por Condiciones Generales de Trabajo	792,000
154003	Asignaciones Adicionales al Sueldo	139,200
154004	Ayuda para Útiles Escolares	45,760
154005	Ayuda para Transporte	129,600
1600	<i>Previsiones</i>	65,676
161001	Previsiones de Carácter Laboral, Económica y de Seguridad Social	65,676
1700	<i>Pago de estímulos a servidores públicos</i>	33,600
171001	Estímulos	33,600
2000	MATERIALES Y SUMINISTROS	114,466
2100	<i>Materiales de administración, emisión de documentos y artículos oficiales</i>	14,922
211002	Gastos de Oficina	7,500
212002	Materiales y Suministros de Fotografía	3,850

338

Gobierno del Estado de Hidalgo



**Presupuesto de Egresos del Estado de Hidalgo
Ejercicio Fiscal 2022**

Clasificación Institucional por objeto del gasto

Complementario 31

	Descripción	Monto Presupuestado
214001	Materiales y Útiles Consumibles para el Procesamiento en Equipos y Bienes Informáticos	3,572
2400	<i>Materiales y artículos de construcción y de reparación</i>	7,500
246001	Material Eléctrico	6,600
247001	Artículos Metálicos para la Construcción	200
249001	Otros Materiales y Artículos de Construcción y Reparación	700
2500	<i>Productos químicos, farmacéuticos y de laboratorio</i>	3,000
253001	Medicinas y Productos Farmacéuticos	3,000
2600	<i>Combustibles, lubricantes y aditivos</i>	46,100
261001	Combustibles y Lubricantes para Vehículos y Equipos Terrestres	46,100
2700	<i>Vestuario, blancos, prendas de protección y artículos deportivos</i>	41,214
271001	Vestuario y Uniformes	15,660
272001	Prendas de Seguridad y Protección Personal	25,554
2900	<i>Herramientas, refacciones y accesorios menores</i>	1,730
294001	Refacciones y Accesorios Menores de Equipo de Cómputo y Tecnologías de la Información	1,730
3000	SERVICIOS GENERALES	1,857,296
3300	<i>Servicios profesionales, científicos, técnicos y otros servicios</i>	17,000
336001	Servicios de Apoyo Administrativo, Fotocopiado e Impresión	17,000
3500	<i>Servicios de instalación, reparación, mantenimiento y conservación</i>	38,500
352001	Mantenimiento de Mobiliario y Equipo de Administración, Educacional y Recreativo	16,000
355001	Mantenimiento de Vehículos	22,500
3700	<i>Servicios de traslado y viáticos</i>	14,040
372001	Pasajes Terrestres	9,000
375001	Viáticos en el País	5,040
3800	<i>Servicios oficiales</i>	5,000
381001	Gastos de Ceremonial	5,000
3900	<i>Otros servicios generales</i>	1,782,756
		339

Gobierno del Estado de Hidalgo

**Presupuesto de Egresos del Estado de Hidalgo
Ejercicio Fiscal 2022***Clasificación Institucional por objeto del gasto***Complementario 31**

	Descripción	Monto Presupuestado
392001	Pago de ISR	1,398,156
392006	Pago de Derechos	2,400
398001	Impuesto sobre Nóminas y Otros que se Deriven de una Relación Laboral	382,200
		340

Gobierno del Estado de Hidalgo**Presupuesto de Egresos del Estado de Hidalgo
Ejercicio Fiscal 2022***Clasificación Institucional por objeto del gasto***Complementario 31**

	Descripción	Monto Presupuestado
	Procuraduría General de Justicia	772,414,887
	Procuraduría General de Justicia	51,058,906
1000	SERVICIOS PERSONALES	23,081,226
1100	Remuneraciones al personal de carácter permanente	6,184,596
113001	Sueldos	6,184,596
1300	Remuneraciones adicionales y especiales	12,433,066
131001	Prima Quinquenal	20,136
132001	Prima Vacacional y Dominical	209,454
132002	Gratificación Anual	2,817,316
134001	Compensaciones	4,643,292
134002	Compensaciones Cuerpos de Seguridad	4,742,868
1400	Seguridad Social	1,555,368
141001	Aportaciones al ISSSTE	617,148
141004	Aportaciones al Seguro de Cesantía en Edad Avanzada y Vejez	196,992
142001	Aportaciones a FOVISSSTE	309,864
143001	Aportaciones al SAR	123,924
144001	Cuotas al Seguro de Vida Personal	91,200
144002	Cuotas al Seguro de Vida de los Cuerpos de Seguridad y Procuración de Justicia	216,240
1500	Otras prestaciones sociales y económicas	2,777,672
153001	Fondo para Pensiones	81,144
154001	Prestaciones Establecidas por Condiciones Generales de Trabajo	925,200
154002	Compensación Garantizada	1,530,048
154003	Asignaciones Adicionales al Sueldo	17,400
154004	Ayuda para Útiles Escolares	207,680
154005	Ayuda para Transporte	16,200
1600	Previsiones	123,924
161001	Previsiones de Carácter Laboral, Económica y de Seguridad Social	123,924

341**Gobierno del Estado de Hidalgo**

**Presupuesto de Egresos del Estado de Hidalgo
Ejercicio Fiscal 2022**

Clasificación Institucional por objeto del gasto

Complementario 31

	Descripción	Monto Presupuestado
1700	<i>Pago de estímulos a servidores públicos</i>	6,600
171001	Estímulos	6,600
2000	MATERIALES Y SUMINISTROS	1,629,372
2100	<i>Materiales de administración, emisión de documentos y artículos oficiales</i>	245,398
211002	Gastos de Oficina	245,398
2200	<i>Alimentos y utensilios</i>	551,483
221001	Alimentación de Personas	396,000
221002	Alimentación para Personas Derivado de la Prestación de Servicios Públicos en Cuerpos de Seguridad Pública, de Reinserción Social y Procuración de Justicia	155,483
2600	<i>Combustibles, lubricantes y aditivos</i>	832,491
261001	Combustibles y Lubricantes para Vehículos y Equipos Terrestres	832,491
3000	SERVICIOS GENERALES	6,348,308
3300	<i>Servicios profesionales, científicos, técnicos y otros servicios</i>	715,378
334001	Capacitación	404,000
338001	Servicios de Vigilancia	311,378
3500	<i>Servicios de instalación, reparación, mantenimiento y conservación</i>	468,313
355001	Mantenimiento de Vehículos	468,313
3700	<i>Servicios de traslado y viáticos</i>	193,869
372001	Pasajes Terrestres	19,073
375001	Viáticos en el País	174,796
3900	<i>Otros servicios generales</i>	4,970,748
392001	Pago de ISR	4,260,948
398001	Impuesto sobre Nóminas y Otros que se Deriven de una Relación Laboral	709,800
4000	TRANSFERENCIAS, ASIGNACIONES, SUBSIDIOS Y OTRAS AYUDAS	20,000,000
4100	<i>Transferencias internas y asignaciones al sector público</i>	20,000,000
411001	Asignaciones Presupuestarias al Poder Ejecutivo	20,000,000

342

Gobierno del Estado de Hidalgo



**Presupuesto de Egresos del Estado de Hidalgo
Ejercicio Fiscal 2022***Clasificación Institucional por objeto del gasto***Complementario 31**

Descripción		Monto Presupuestado
Subprocuraduría Oriente		99,098,993
1000	SERVICIOS PERSONALES	78,139,818
1100	Remuneraciones al personal de carácter permanente	21,867,036
113001	Sueldos	21,867,036
1300	Remuneraciones adicionales y especiales	39,984,946
131001	Prima Quinquenal	52,296
132001	Prima Vacacional y Dominical	732,389
132002	Gratificación Anual	9,345,053
134001	Compensaciones	5,398,632
134002	Compensaciones Cuerpos de Seguridad	24,456,576
1400	Seguridad Social	5,611,404
141001	Aportaciones al ISSSTE	2,182,308
141004	Aportaciones al Seguro de Cesantía en Edad Avanzada y Vejez	696,324
142001	Aportaciones a FOVISSSTE	1,095,408
143001	Aportaciones al SAR	437,844
144001	Cuotas al Seguro de Vida Personal	163,200
144002	Cuotas al Seguro de Vida de los Cuerpos de Seguridad y Procuración de Justicia	1,036,320
1500	Otras prestaciones sociales y económicas	10,234,388
153001	Fondo para Pensiones	287,052
154001	Prestaciones Establecidas por Condiciones Generales de Trabajo	2,912,400
154002	Compensación Garantizada	6,307,896
154003	Asignaciones Adicionales al Sueldo	17,400
154004	Ayuda para Útiles Escolares	693,440
154005	Ayuda para Transporte	16,200
1600	Previsiones	437,844
161001	Previsiones de Carácter Laboral, Económica y de Seguridad Social	437,844
1700	Pago de estímulos a servidores públicos	4,200
Gobierno del Estado de Hidalgo		343



**Presupuesto de Egresos del Estado de Hidalgo
 Ejercicio Fiscal 2022**

Clasificación Institucional por objeto del gasto

Complementario 31

	Descripción	Monto Presupuestado
171001	Estímulos	4,200
2000	MATERIALES Y SUMINISTROS	2,785,070
2100	<i>Materiales de administración, emisión de documentos y artículos oficiales</i>	1,340,125
211001	Material de Oficina	415,720
214001	Materiales y Útiles Consumibles para el Procesamiento en Equipos y Bienes Informáticos	701,333
216001	Material de Limpieza	223,072
2200	<i>Alimentos y utensilios</i>	238,926
221002	Alimentación para Personas Derivado de la Prestación de Servicios Públicos en Cuerpos de Seguridad Pública, de Reinserción Social y Procuración de Justicia	238,926
2500	<i>Productos químicos, farmacéuticos y de laboratorio</i>	78,255
251001	Sustancias Químicas	78,255
2600	<i>Combustibles, lubricantes y aditivos</i>	1,127,764
261001	Combustibles y Lubricantes para Vehículos y Equipos Terrestres	1,127,764
3000	SERVICIOS GENERALES	18,174,105
3300	<i>Servicios profesionales, científicos, técnicos y otros servicios</i>	1,556,863
338001	Servicios de Vigilancia	1,556,863
3500	<i>Servicios de instalación, reparación, mantenimiento y conservación</i>	526,584
355001	Mantenimiento de Vehículos	526,584
3700	<i>Servicios de traslado y viáticos</i>	120,470
375001	Viáticos en el País	120,470
3900	<i>Otros servicios generales</i>	15,970,188
392001	Pago de ISR	13,458,588
398001	Impuesto sobre Nóminas y Otros que se Deriven de una Relación Laboral	2,511,600
	Dirección General del Sistema Mixto	68,699,619
1000	SERVICIOS PERSONALES	57,477,592

344

Gobierno del Estado de Hidalgo

**Presupuesto de Egresos del Estado de Hidalgo
Ejercicio Fiscal 2022***Clasificación Institucional por objeto del gasto***Complementario 31**

	Descripción	Monto Presupuestado
1100	<i>Remuneraciones al personal de carácter permanente</i>	16,604,472
113001	Sueldos	16,604,472
1200	<i>Remuneraciones al personal de carácter transitorio</i>	140,000
121001	Honorarios Asimilables a Salarios	140,000
1300	<i>Remuneraciones adicionales y especiales</i>	27,585,824
131001	Prima Quinquenal	493,956
132001	Prima Vacacional y Dominical	574,661
132002	Gratificación Anual	6,629,175
134001	Compensaciones	865,560
134002	Compensaciones Cuerpos de Seguridad	19,022,472
1400	<i>Seguridad Social</i>	4,268,088
141001	Aportaciones al ISSSTE	1,657,188
141004	Aportaciones al Seguro de Cesantía en Edad Avanzada y Vejez	528,660
142001	Aportaciones a FOVISSSTE	831,696
143001	Aportaciones al SAR	332,544
144001	Cuotas al Seguro de Vida Personal	122,400
144002	Cuotas al Seguro de Vida de los Cuerpos de Seguridad y Procuración de Justicia	795,600
1500	<i>Otras prestaciones sociales y económicas</i>	8,410,168
153001	Fondo para Pensiones	218,016
154001	Prestaciones Establecidas por Condiciones Generales de Trabajo	2,595,600
154002	Compensación Garantizada	4,866,312
154003	Asignaciones Adicionales al Sueldo	110,200
154004	Ayuda para Útiles Escolares	517,440
154005	Ayuda para Transporte	102,600
1600	<i>Previsiones</i>	332,544
161001	Previsiones de Carácter Laboral, Económica y de Seguridad Social	332,544
1700	<i>Pago de estímulos a servidores públicos</i>	136,496

345**Gobierno del Estado de Hidalgo**

**Presupuesto de Egresos del Estado de Hidalgo
Ejercicio Fiscal 2022**

Clasificación Institucional por objeto del gasto

Complementario 31

	Descripción	Monto Presupuestado
171001	Estímulos	136,496
2000	MATERIALES Y SUMINISTROS	35,891
2600	<i>Combustibles, lubricantes y aditivos</i>	35,891
261001	Combustibles y Lubricantes para Vehículos y Equipos Terrestres	35,891
3000	SERVICIOS GENERALES	11,186,136
3500	<i>Servicios de instalación, reparación, mantenimiento y conservación</i>	16,668
355001	Mantenimiento de Vehículos	16,668
3700	<i>Servicios de traslado y viáticos</i>	60,000
375001	Viáticos en el País	60,000
3900	<i>Otros servicios generales</i>	11,109,468
392001	Pago de ISR	9,190,668
398001	Impuesto sobre Nóminas y Otros que se Deriven de una Relación Laboral	1,918,800
	Fiscalía Especializada en Delitos Electorales	3,919,283
1000	SERVICIOS PERSONALES	2,713,008
1100	<i>Remuneraciones al personal de carácter permanente</i>	610,008
113001	Sueldos	610,008
1300	<i>Remuneraciones adicionales y especiales</i>	1,705,376
131001	Prima Quinquenal	16,092
132001	Prima Vacacional y Dominical	20,338
132002	Gratificación Anual	348,550
134001	Compensaciones	514,536
134002	Compensaciones Cuerpos de Seguridad	805,860
1400	<i>Seguridad Social</i>	154,728
141001	Aportaciones al ISSSTE	60,888
141004	Aportaciones al Seguro de Cesantía en Edad Avanzada y Vejez	19,404
142001	Aportaciones a FOVISSSTE	30,528
143001	Aportaciones al SAR	12,228
		346

Gobierno del Estado de Hidalgo



**Presupuesto de Egresos del Estado de Hidalgo
Ejercicio Fiscal 2022***Clasificación Institucional por objeto del gasto***Complementario 31**

	Descripción	Monto Presupuestado
144001	Cuotas al Seguro de Vida Personal	7,200
144002	Cuotas al Seguro de Vida de los Cuerpos de Seguridad y Procuración de Justicia	24,480
1500	<i>Otras prestaciones sociales y económicas</i>	230,668
153001	Fondo para Pensiones	8,004
154001	Prestaciones Establecidas por Condiciones Generales de Trabajo	57,600
154002	Compensación Garantizada	150,984
154004	Ayuda para Útiles Escolares	14,080
1600	<i>Previsiones</i>	12,228
161001	Previsiones de Carácter Laboral, Económica y de Seguridad Social	12,228
2000	MATERIALES Y SUMINISTROS	109,716
2600	<i>Combustibles, lubricantes y aditivos</i>	109,716
261001	Combustibles y Lubricantes para Vehículos y Equipos Terrestres	109,716
3000	SERVICIOS GENERALES	1,096,559
3300	<i>Servicios profesionales, científicos, técnicos y otros servicios</i>	311,378
338001	Servicios de Vigilancia	311,378
3500	<i>Servicios de instalación, reparación, mantenimiento y conservación</i>	74,632
355001	Mantenimiento de Vehículos	74,632
3600	<i>Servicios de comunicación social y publicidad</i>	20,230
361002	Impresiones y Publicaciones Oficiales	20,230
3700	<i>Servicios de traslado y viáticos</i>	24,883
375001	Viáticos en el País	24,883
3900	<i>Otros servicios generales</i>	665,436
392001	Pago de ISR	595,236
398001	Impuesto sobre Nóminas y Otros que se Deriven de una Relación Laboral	70,200

Subprocuraduría de delitos de género, desaparición de personas e impacto social **56,719,294**

1000 **SERVICIOS PERSONALES** **43,734,713**

347

Gobierno del Estado de Hidalgo



**Presupuesto de Egresos del Estado de Hidalgo
 Ejercicio Fiscal 2022**

Clasificación Institucional por objeto del gasto

Complementario 31

	Descripción	Monto Presupuestado
1100	<i>Remuneraciones al personal de carácter permanente</i>	11,997,048
113001	Sueldos	11,997,048
1300	<i>Remuneraciones adicionales y especiales</i>	22,479,693
131001	Prima Quinquenal	132,396
132001	Prima Vacacional y Dominical	412,106
132002	Gratificación Anual	5,208,907
134001	Compensaciones	3,682,368
134002	Compensaciones Cuerpos de Seguridad	13,043,916
1400	<i>Seguridad Social</i>	3,072,192
141001	Aportaciones al ISSSTE	1,197,228
141004	Aportaciones al Seguro de Cesantía en Edad Avanzada y Vejez	382,068
142001	Aportaciones a FOVISSSTE	601,032
143001	Aportaciones al SAR	240,264
144001	Cuotas al Seguro de Vida Personal	100,800
144002	Cuotas al Seguro de Vida de los Cuerpos de Seguridad y Procuración de Justicia	550,800
1500	<i>Otras prestaciones sociales y económicas</i>	5,925,316
153001	Fondo para Pensiones	157,476
154001	Prestaciones Establecidas por Condiciones Generales de Trabajo	1,818,000
154002	Compensación Garantizada	3,450,000
154003	Asignaciones Adicionales al Sueldo	63,800
154004	Ayuda para Útiles Escolares	376,640
154005	Ayuda para Transporte	59,400
1600	<i>Previsiones</i>	240,264
161001	Previsiones de Carácter Laboral, Económica y de Seguridad Social	240,264
1700	<i>Pago de estímulos a servidores públicos</i>	20,200
171001	Estímulos	20,200
2000	MATERIALES Y SUMINISTROS	1,883,752

348

Gobierno del Estado de Hidalgo



**Presupuesto de Egresos del Estado de Hidalgo
Ejercicio Fiscal 2022***Clasificación Institucional por objeto del gasto***Complementario 31**

	Descripción	Monto Presupuestado
2100	<i>Materiales de administración, emisión de documentos y artículos oficiales</i>	919,732
211001	Material de Oficina	217,653
214001	Materiales y Útiles Consumibles para el Procesamiento en Equipos y Bienes Informáticos	702,079
2600	<i>Combustibles, lubricantes y aditivos</i>	899,424
261001	Combustibles y Lubricantes para Vehículos y Equipos Terrestres	899,424
2700	<i>Vestuario, blancos, prendas de protección y artículos deportivos</i>	64,596
272001	Prendas de Seguridad y Protección Personal	29,844
275001	Blancos y Otros Productos Textiles, excepto Prendas de Vestir	34,752
3000	SERVICIOS GENERALES	11,100,829
3300	<i>Servicios profesionales, científicos, técnicos y otros servicios</i>	934,115
338001	Servicios de Vigilancia	934,115
3500	<i>Servicios de instalación, reparación, mantenimiento y conservación</i>	515,478
355001	Mantenimiento de Vehículos	515,478
3600	<i>Servicios de comunicación social y publicidad</i>	82,926
361002	Impresiones y Publicaciones Oficiales	82,926
3700	<i>Servicios de traslado y viáticos</i>	549,086
372001	Pasajes Terrestres	9,120
375001	Viáticos en el País	539,966
3900	<i>Otros servicios generales</i>	9,019,224
392001	Pago de ISR	7,638,624
398001	Impuesto sobre Nóminas y Otros que se Deriven de una Relación Laboral	1,380,600
	Visitaduría General	5,217,078
1000	SERVICIOS PERSONALES	4,063,848
1100	<i>Remuneraciones al personal de carácter permanente</i>	888,720
113001	Sueldos	888,720
1300	<i>Remuneraciones adicionales y especiales</i>	2,685,912

349**Gobierno del Estado de Hidalgo**

**Presupuesto de Egresos del Estado de Hidalgo
Ejercicio Fiscal 2022**

Clasificación Institucional por objeto del gasto

Complementario 31

	Descripción	Monto Presupuestado
132001	Prima Vacacional y Dominical	29,631
132002	Gratificación Anual	542,181
134001	Compensaciones	1,013,892
134002	Compensaciones Cuerpos de Seguridad	1,100,208
1400	Seguridad Social	223,956
141001	Aportaciones al ISSSTE	88,680
141004	Aportaciones al Seguro de Cesantía en Edad Avanzada y Vejez	28,296
142001	Aportaciones a FOVISSSTE	44,508
143001	Aportaciones al SAR	17,832
144001	Cuotas al Seguro de Vida Personal	12,000
144002	Cuotas al Seguro de Vida de los Cuerpos de Seguridad y Procuración de Justicia	32,640
1500	Otras prestaciones sociales y económicas	247,428
153001	Fondo para Pensiones	11,652
154001	Prestaciones Establecidas por Condiciones Generales de Trabajo	86,400
154002	Compensación Garantizada	128,256
154004	Ayuda para Útiles Escolares	21,120
1600	Previsiones	17,832
161001	Previsiones de Carácter Laboral, Económica y de Seguridad Social	17,832
2000	MATERIALES Y SUMINISTROS	105,502
2600	Combustibles, lubricantes y aditivos	105,502
261001	Combustibles y Lubricantes para Vehículos y Equipos Terrestres	105,502
3000	SERVICIOS GENERALES	1,047,728
3500	Servicios de instalación, reparación, mantenimiento y conservación	39,805
355001	Mantenimiento de Vehículos	39,805
3700	Servicios de traslado y viáticos	19,903
375001	Viáticos en el País	19,903
3900	Otros servicios generales	988,020
		350

Gobierno del Estado de Hidalgo



**Presupuesto de Egresos del Estado de Hidalgo
Ejercicio Fiscal 2022***Clasificación Institucional por objeto del gasto***Complementario 31**

	Descripción	Monto Presupuestado
392001	Pago de ISR	886,620
398001	Impuesto sobre Nóminas y Otros que se Deriven de una Relación Laboral	101,400
	Unidad Especializada en el Combate al Secuestro	20,582,303
1000	SERVICIOS PERSONALES	13,738,689
1100	<i>Remuneraciones al personal de carácter permanente</i>	2,554,056
113001	Sueldos	2,554,056
1300	<i>Remuneraciones adicionales y especiales</i>	9,773,501
132001	Prima Vacacional y Dominical	85,152
132002	Gratificación Anual	1,872,377
134001	Compensaciones	1,173,252
134002	Compensaciones Cuerpos de Seguridad	6,642,720
1400	<i>Seguridad Social</i>	654,504
141001	Aportaciones al ISSSTE	254,796
141004	Aportaciones al Seguro de Cesantía en Edad Avanzada y Vejez	81,300
142001	Aportaciones a FOVISSSTE	127,884
143001	Aportaciones al SAR	51,324
144001	Cuotas al Seguro de Vida Personal	16,800
144002	Cuotas al Seguro de Vida de los Cuerpos de Seguridad y Procuración de Justicia	122,400
1500	<i>Otras prestaciones sociales y económicas</i>	358,864
153001	Fondo para Pensiones	33,408
154001	Prestaciones Establecidas por Condiciones Generales de Trabajo	144,000
154002	Compensación Garantizada	146,256
154004	Ayuda para Útiles Escolares	35,200
1600	<i>Previsiones</i>	51,324
161001	Previsiones de Carácter Laboral, Económica y de Seguridad Social	51,324
1700	<i>Pago de estímulos a servidores públicos</i>	346,440

351**Gobierno del Estado de Hidalgo**

**Presupuesto de Egresos del Estado de Hidalgo
Ejercicio Fiscal 2022**

Clasificación Institucional por objeto del gasto

Complementario 31

	Descripción	Monto Presupuestado
171001	Estímulos	346,440
2000	MATERIALES Y SUMINISTROS	1,793,760
2200	<i>Alimentos y utensilios</i>	79,336
221002	Alimentación para Personas Derivado de la Prestación de Servicios Públicos en Cuerpos de Seguridad Pública, de Reinserción Social y Procuración de Justicia	79,336
2600	<i>Combustibles, lubricantes y aditivos</i>	1,714,424
261001	Combustibles y Lubricantes para Vehículos y Equipos Terrestres	1,714,424
3000	SERVICIOS GENERALES	5,049,854
3300	<i>Servicios profesionales, científicos, técnicos y otros servicios</i>	622,747
338001	Servicios de Vigilancia	622,747
3500	<i>Servicios de instalación, reparación, mantenimiento y conservación</i>	575,033
355001	Mantenimiento de Vehículos	575,033
3700	<i>Servicios de traslado y viáticos</i>	449,654
375001	Viáticos en el País	449,654
3900	<i>Otros servicios generales</i>	3,402,420
392001	Pago de ISR	3,113,820
398001	Impuesto sobre Nóminas y Otros que se Deriven de una Relación Laboral	288,600
	Dirección General de Administración	57,835,329
1000	SERVICIOS PERSONALES	26,895,891
1100	<i>Remuneraciones al personal de carácter permanente</i>	9,383,652
113001	Sueldos	9,383,652
1300	<i>Remuneraciones adicionales y especiales</i>	12,304,095
131001	Prima Quinquenal	119,160
132001	Prima Vacacional y Dominical	328,153
132002	Gratificación Anual	3,272,474
134001	Compensaciones	7,311,804
134002	Compensaciones Cuerpos de Seguridad	1,272,504

Gobierno del Estado de Hidalgo

352



**Presupuesto de Egresos del Estado de Hidalgo
Ejercicio Fiscal 2022***Clasificación Institucional por objeto del gasto***Complementario 31**

	Descripción	Monto Presupuestado
1400	<i>Seguridad Social</i>	2,252,928
141001	Aportaciones al ISSSTE	936,384
141004	Aportaciones al Seguro de Cesantía en Edad Avanzada y Vejez	298,788
142001	Aportaciones a FOVISSSTE	470,052
143001	Aportaciones al SAR	188,184
144001	Cuotas al Seguro de Vida Personal	302,400
144002	Cuotas al Seguro de Vida de los Cuerpos de Seguridad y Procuración de Justicia	57,120
1500	<i>Otras prestaciones sociales y económicas</i>	2,740,232
153001	Fondo para Pensiones	123,096
154001	Prestaciones Establecidas por Condiciones Generales de Trabajo	1,735,200
154002	Compensación Garantizada	387,216
154003	Asignaciones Adicionales al Sueldo	81,200
154004	Ayuda para Útiles Escolares	337,920
154005	Ayuda para Transporte	75,600
1600	<i>Previsiones</i>	188,184
161001	Previsiones de Carácter Laboral, Económica y de Seguridad Social	188,184
1700	<i>Pago de estímulos a servidores públicos</i>	26,800
171001	Estímulos	26,800
2000	MATERIALES Y SUMINISTROS	12,614,090
2100	<i>Materiales de administración, emisión de documentos y artículos oficiales</i>	1,326,265
211001	Material de Oficina	865,174
212001	Materiales y Útiles de Impresión y Reproducción	117,312
214001	Materiales y Útiles Consumibles para el Procesamiento en Equipos y Bienes Informáticos	61,757
215001	Suscripciones a Publicaciones y Periódicos	57,136
216001	Material de Limpieza	198,350
217001	Material Didáctico	26,536
		353

Gobierno del Estado de Hidalgo

**Presupuesto de Egresos del Estado de Hidalgo
Ejercicio Fiscal 2022**

Clasificación Institucional por objeto del gasto

Complementario 31

	Descripción	Monto Presupuestado
2200	<i>Alimentos y utensilios</i>	2,789,481
221001	Alimentación de Personas	2,218,764
221002	Alimentación para Personas Derivado de la Prestación de Servicios Públicos en Cuerpos de Seguridad Pública, de Reinserción Social y Procuración de Justicia	570,717
2400	<i>Materiales y artículos de construcción y de reparación</i>	127,723
246001	Material Eléctrico	93,540
246002	Material Electrónico	4,327
247001	Artículos Metálicos para la Construcción	14,928
249001	Otros Materiales y Artículos de Construcción y Reparación	14,928
2600	<i>Combustibles, lubricantes y aditivos</i>	8,283,052
261001	Combustibles y Lubricantes para Vehículos y Equipos Terrestres	8,283,052
2900	<i>Herramientas, refacciones y accesorios menores</i>	87,569
291001	Herramientas Menores	57,716
292001	Refacciones y Accesorios Menores de Edificios	29,853
3000	SERVICIOS GENERALES	18,325,348
3100	<i>Servicios básicos</i>	3,593,151
311001	Servicio de Energía Eléctrica	497,807
312001	Gas	34,008
313001	Servicio de Agua	203,184
317001	Servicios de Acceso de Internet, Redes y Procesamiento de Información	2,526,772
318001	Servicio Postal	331,380
3200	<i>Servicios de arrendamiento</i>	3,226,018
323002	Arrendamiento de Equipo de Fotocopiado	460,918
327001	Arrendamiento de Activos Intangibles	13,000
329001	Otros Arrendamientos	2,752,100
3300	<i>Servicios profesionales, científicos, técnicos y otros servicios</i>	2,500,917
336001	Servicios de Apoyo Administrativo, Fotocopiado e Impresión	9,940
		354

Gobierno del Estado de Hidalgo



**Presupuesto de Egresos del Estado de Hidalgo
Ejercicio Fiscal 2022***Clasificación Institucional por objeto del gasto***Complementario 31**

	Descripción	Monto Presupuestado
338001	Servicios de Vigilancia	2,490,977
3500	<i>Servicios de instalación, reparación, mantenimiento y conservación</i>	3,423,081
351001	Conservación y Mantenimiento Menor de Inmuebles	984,000
352001	Mantenimiento de Mobiliario y Equipo de Administración, Educacional y Recreativo	203,424
355001	Mantenimiento de Vehículos	273,645
357001	Mantenimiento de Maquinaria y Equipo	345,000
358001	Servicios de Limpieza y Manejo de Desechos	1,497,600
359001	Servicios de Jardinería y Fumigación	119,412
3600	<i>Servicios de comunicación social y publicidad</i>	174,000
361002	Impresiones y Publicaciones Oficiales	174,000
3700	<i>Servicios de traslado y viáticos</i>	263,904
372001	Pasajes Terrestres	54,000
375001	Viáticos en el País	209,904
3900	<i>Otros servicios generales</i>	5,144,277
392001	Pago de ISR	3,847,872
392006	Pago de Derechos	204,405
398001	Impuesto sobre Nóminas y Otros que se Deriven de una Relación Laboral	1,092,000
Subprocuraduría Poniente		76,976,570
1000	SERVICIOS PERSONALES	61,722,882
1100	<i>Remuneraciones al personal de carácter permanente</i>	16,742,748
113001	Sueldos	16,742,748
1300	<i>Remuneraciones adicionales y especiales</i>	32,362,890
131001	Prima Quinquenal	48,276
132001	Prima Vacacional y Dominical	558,243
132002	Gratificación Anual	7,417,611
134001	Compensaciones	3,578,400

355

Gobierno del Estado de Hidalgo



**Presupuesto de Egresos del Estado de Hidalgo
 Ejercicio Fiscal 2022**

Clasificación Institucional por objeto del gasto

Complementario 31

	Descripción	Monto Presupuestado
134002	Compensaciones Cuerpos de Seguridad	20,760,360
1400	<i>Seguridad Social</i>	4,322,748
141001	Aportaciones al ISSSTE	1,670,904
141004	Aportaciones al Seguro de Cesantía en Edad Avanzada y Vejez	533,100
142001	Aportaciones a FOVISSSTE	838,656
143001	Aportaciones al SAR	335,208
144001	Cuotas al Seguro de Vida Personal	84,000
144002	Cuotas al Seguro de Vida de los Cuerpos de Seguridad y Procuración de Justicia	860,880
1500	<i>Otras prestaciones sociales y económicas</i>	7,959,288
153001	Fondo para Pensiones	219,804
154001	Prestaciones Establecidas por Condiciones Generales de Trabajo	2,030,400
154002	Compensación Garantizada	5,212,764
154004	Ayuda para Útiles Escolares	496,320
1600	<i>Previsiones</i>	335,208
161001	Previsiones de Carácter Laboral, Económica y de Seguridad Social	335,208
2000	MATERIALES Y SUMINISTROS	986,977
2100	<i>Materiales de administración, emisión de documentos y artículos oficiales</i>	99,512
216001	Material de Limpieza	99,512
2200	<i>Alimentos y utensilios</i>	31,918
221002	Alimentación para Personas Derivado de la Prestación de Servicios Públicos en Cuerpos de Seguridad Pública, de Reinserción Social y Procuración de Justicia	31,918
2500	<i>Productos químicos, farmacéuticos y de laboratorio</i>	78,255
251001	Sustancias Químicas	78,255
2600	<i>Combustibles, lubricantes y aditivos</i>	777,292
261001	Combustibles y Lubricantes para Vehículos y Equipos Terrestres	777,292
3000	SERVICIOS GENERALES	14,266,711

356

Gobierno del Estado de Hidalgo



**Presupuesto de Egresos del Estado de Hidalgo
Ejercicio Fiscal 2022***Clasificación Institucional por objeto del gasto***Complementario 31**

	Descripción	Monto Presupuestado
3300	<i>Servicios profesionales, científicos, técnicos y otros servicios</i>	934,115
338001	Servicios de Vigilancia	934,115
3500	<i>Servicios de instalación, reparación, mantenimiento y conservación</i>	497,558
355001	Mantenimiento de Vehículos	497,558
3700	<i>Servicios de traslado y viáticos</i>	67,410
375001	Viáticos en el País	67,410
3900	<i>Otros servicios generales</i>	12,767,628
392001	Pago de ISR	10,848,828
398001	Impuesto sobre Nóminas y Otros que se Deriven de una Relación Laboral	1,918,800
Fiscalía Especializada en Delitos de Corrupción		9,253,151
1000	SERVICIOS PERSONALES	6,531,935
1100	<i>Remuneraciones al personal de carácter permanente</i>	1,628,736
113001	Sueldos	1,628,736
1300	<i>Remuneraciones adicionales y especiales</i>	3,804,931
132001	Prima Vacacional y Dominical	54,305
132002	Gratificación Anual	822,734
134001	Compensaciones	1,655,388
134002	Compensaciones Cuerpos de Seguridad	1,272,504
1400	<i>Seguridad Social</i>	409,764
141001	Aportaciones al ISSSTE	162,540
141004	Aportaciones al Seguro de Cesantía en Edad Avanzada y Vejez	51,876
142001	Aportaciones a FOVISSSTE	81,588
143001	Aportaciones al SAR	32,640
144001	Cuotas al Seguro de Vida Personal	24,000
144002	Cuotas al Seguro de Vida de los Cuerpos de Seguridad y Procuración de Justicia	57,120
1500	<i>Otras prestaciones sociales y económicas</i>	655,864

357**Gobierno del Estado de Hidalgo**

**Presupuesto de Egresos del Estado de Hidalgo
 Ejercicio Fiscal 2022**

Clasificación Institucional por objeto del gasto

Complementario 31

	Descripción	Monto Presupuestado
153001	Fondo para Pensiones	21,360
154001	Prestaciones Establecidas por Condiciones Generales de Trabajo	230,400
154002	Compensación Garantizada	347,784
154004	Ayuda para Útiles Escolares	56,320
1600	<i>Previsiones</i>	32,640
161001	Previsiones de Carácter Laboral, Económica y de Seguridad Social	32,640
2000	MATERIALES Y SUMINISTROS	609,455
2100	<i>Materiales de administración, emisión de documentos y artículos oficiales</i>	410,615
211001	Material de Oficina	200,486
214001	Materiales y Útiles Consumibles para el Procesamiento en Equipos y Bienes Informáticos	170,553
216001	Material de Limpieza	39,576
2600	<i>Combustibles, lubricantes y aditivos</i>	198,840
261001	Combustibles y Lubricantes para Vehículos y Equipos Terrestres	198,840
3000	SERVICIOS GENERALES	2,111,761
3300	<i>Servicios profesionales, científicos, técnicos y otros servicios</i>	311,378
338001	Servicios de Vigilancia	311,378
3500	<i>Servicios de instalación, reparación, mantenimiento y conservación</i>	74,633
355001	Mantenimiento de Vehículos	74,633
3700	<i>Servicios de traslado y viáticos</i>	235,542
372001	Pasajes Terrestres	9,950
375001	Viáticos en el País	225,592
3900	<i>Otros servicios generales</i>	1,490,208
392001	Pago de ISR	1,303,008
398001	Impuesto sobre Nóminas y Otros que se Deriven de una Relación Laboral	187,200
	Subprocuraduría jurídica y de derechos humanos	5,864,117
1000	SERVICIOS PERSONALES	4,474,659

358

Gobierno del Estado de Hidalgo



**Presupuesto de Egresos del Estado de Hidalgo
Ejercicio Fiscal 2022***Clasificación Institucional por objeto del gasto***Complementario 31**

	Descripción	Monto Presupuestado
1100	<i>Remuneraciones al personal de carácter permanente</i>	1,028,664
113001	Sueldos	1,028,664
1300	<i>Remuneraciones adicionales y especiales</i>	2,810,099
132001	Prima Vacacional y Dominical	34,296
132002	Gratificación Anual	581,867
134001	Compensaciones	1,309,728
134002	Compensaciones Cuerpos de Seguridad	884,208
1400	<i>Seguridad Social</i>	256,932
141001	Aportaciones al ISSSTE	102,660
141004	Aportaciones al Seguro de Cesantía en Edad Avanzada y Vejez	32,724
142001	Aportaciones a FOVISSSTE	51,492
143001	Aportaciones al SAR	20,616
144001	Cuotas al Seguro de Vida Personal	16,800
144002	Cuotas al Seguro de Vida de los Cuerpos de Seguridad y Procuración de Justicia	32,640
1500	<i>Otras prestaciones sociales y económicas</i>	358,348
153001	Fondo para Pensiones	13,500
154001	Prestaciones Establecidas por Condiciones Generales de Trabajo	57,600
154002	Compensación Garantizada	273,168
154004	Ayuda para Útiles Escolares	14,080
1600	<i>Previsiones</i>	20,616
161001	Previsiones de Carácter Laboral, Económica y de Seguridad Social	20,616
2000	MATERIALES Y SUMINISTROS	235,200
2600	<i>Combustibles, lubricantes y aditivos</i>	235,200
261001	Combustibles y Lubricantes para Vehículos y Equipos Terrestres	235,200
3000	SERVICIOS GENERALES	1,154,258
3100	<i>Servicios básicos</i>	36,000
311001	Servicio de Energía Eléctrica	24,000

359**Gobierno del Estado de Hidalgo**

**Presupuesto de Egresos del Estado de Hidalgo
 Ejercicio Fiscal 2022**

Clasificación Institucional por objeto del gasto

Complementario 31

	Descripción	Monto Presupuestado
313001	Servicio de Agua	12,000
3500	<i>Servicios de instalación, reparación, mantenimiento y conservación</i>	56,642
355001	Mantenimiento de Vehículos	18,242
358001	Servicios de Limpieza y Manejo de Desechos	38,400
3900	<i>Otros servicios generales</i>	1,061,616
392001	Pago de ISR	944,616
398001	Impuesto sobre Nóminas y Otros que se Deriven de una Relación Laboral	117,000
	Unidad de recuperación de vehículos	13,822,126
1000	SERVICIOS PERSONALES	11,201,404
1100	<i>Remuneraciones al personal de carácter permanente</i>	3,254,076
113001	Sueldos	3,254,076
1300	<i>Remuneraciones adicionales y especiales</i>	5,576,764
132001	Prima Vacacional y Dominical	108,500
132002	Gratificación Anual	1,334,024
134001	Compensaciones	733,896
134002	Compensaciones Cuerpos de Seguridad	3,400,344
1400	<i>Seguridad Social</i>	832,260
141001	Aportaciones al ISSSTE	324,744
141004	Aportaciones al Seguro de Cesantía en Edad Avanzada y Vejez	103,644
142001	Aportaciones a FOVISSSTE	163,032
143001	Aportaciones al SAR	65,160
144001	Cuotas al Seguro de Vida Personal	28,800
144002	Cuotas al Seguro de Vida de los Cuerpos de Seguridad y Procuración de Justicia	146,880
1500	<i>Otras prestaciones sociales y económicas</i>	1,473,144
153001	Fondo para Pensiones	42,720
154001	Prestaciones Establecidas por Condiciones Generales de Trabajo	475,200

360

Gobierno del Estado de Hidalgo



**Presupuesto de Egresos del Estado de Hidalgo
Ejercicio Fiscal 2022**

Clasificación Institucional por objeto del gasto

Complementario 31

	Descripción	Monto Presupuestado
154002	Compensación Garantizada	839,064
154004	Ayuda para Útiles Escolares	116,160
1600	<i>Previsiones</i>	65,160
161001	Previsiones de Carácter Laboral, Económica y de Seguridad Social	65,160
2000	MATERIALES Y SUMINISTROS	33,980
2600	<i>Combustibles, lubricantes y aditivos</i>	33,980
261001	Combustibles y Lubricantes para Vehículos y Equipos Terrestres	33,980
3000	SERVICIOS GENERALES	2,586,742
3300	<i>Servicios profesionales, científicos, técnicos y otros servicios</i>	311,378
338001	Servicios de Vigilancia	311,378
3500	<i>Servicios de instalación, reparación, mantenimiento y conservación</i>	16,668
355001	Mantenimiento de Vehículos	16,668
3700	<i>Servicios de traslado y viáticos</i>	17,168
375001	Viáticos en el País	17,168
3900	<i>Otros servicios generales</i>	2,241,528
392001	Pago de ISR	1,867,128
398001	Impuesto sobre Nóminas y Otros que se Deriven de una Relación Laboral	374,400
	Agencia de investigación criminal	275,284,312
1000	SERVICIOS PERSONALES	207,632,266
1100	<i>Remuneraciones al personal de carácter permanente</i>	59,422,104
113001	Sueldos	59,422,104
1200	<i>Remuneraciones al personal de carácter transitorio</i>	110,600
121001	Honorarios Asimilables a Salarios	110,600
1300	<i>Remuneraciones adicionales y especiales</i>	86,798,494
131001	Prima Quinquenal	122,664
132001	Prima Vacacional y Dominical	1,993,437
132002	Gratificación Anual	22,058,941
		361

Gobierno del Estado de Hidalgo



**Presupuesto de Egresos del Estado de Hidalgo
 Ejercicio Fiscal 2022**

Clasificación Institucional por objeto del gasto

Complementario 31

	Descripción	Monto Presupuestado
134001	Compensaciones	3,130,332
134002	Compensaciones Cuerpos de Seguridad	59,493,120
1400	<i>Seguridad Social</i>	<i>15,420,348</i>
141001	Aportaciones al ISSSTE	5,928,984
141004	Aportaciones al Seguro de Cesantía en Edad Avanzada y Vejez	1,894,464
142001	Aportaciones a FOVISSSTE	2,979,036
143001	Aportaciones al SAR	1,190,184
144001	Cuotas al Seguro de Vida Personal	220,800
144002	Cuotas al Seguro de Vida de los Cuerpos de Seguridad y Procuración de Justicia	3,206,880
1500	<i>Otras prestaciones sociales y económicas</i>	<i>42,800,724</i>
153001	Fondo para Pensiones	779,292
154001	Prestaciones Establecidas por Condiciones Generales de Trabajo	11,566,800
154002	Compensación Garantizada	27,571,752
154003	Asignaciones Adicionales al Sueldo	63,800
154004	Ayuda para Útiles Escolares	2,759,680
154005	Ayuda para Transporte	59,400
1600	<i>Previsiones</i>	<i>1,190,184</i>
161001	Previsiones de Carácter Laboral, Económica y de Seguridad Social	1,190,184
1700	<i>Pago de estímulos a servidores públicos</i>	<i>1,889,812</i>
171001	Estímulos	1,889,812
2000	MATERIALES Y SUMINISTROS	18,734,173
2100	<i>Materiales de administración, emisión de documentos y artículos oficiales</i>	<i>1,827,152</i>
211001	Material de Oficina	727,863
211002	Gastos de Oficina	19,800
212002	Materiales y Suministros de Fotografía	513,166
214001	Materiales y Útiles Consumibles para el Procesamiento en Equipos y Bienes Informáticos	248,319

362

Gobierno del Estado de Hidalgo



**Presupuesto de Egresos del Estado de Hidalgo
Ejercicio Fiscal 2022***Clasificación Institucional por objeto del gasto***Complementario 31**

	Descripción	Monto Presupuestado
216001	Material de Limpieza	152,152
217001	Material Didáctico	165,852
2200	<i>Alimentos y utensilios</i>	2,181,816
221002	Alimentación para Personas Derivado de la Prestación de Servicios Públicos en Cuerpos de Seguridad Pública, de Reinserción Social y Procuración de Justicia	2,181,816
2400	<i>Materiales y artículos de construcción y de reparación</i>	108,401
246001	Material Eléctrico	99,511
249001	Otros Materiales y Artículos de Construcción y Reparación	8,890
2500	<i>Productos químicos, farmacéuticos y de laboratorio</i>	3,517,523
251001	Sustancias Químicas	1,758,276
253001	Medicinas y Productos Farmacéuticos	8,292
254001	Materiales, Accesorios y Suministros Médicos	82,920
255001	Materiales, Accesorios y Suministros de Laboratorio	1,050,339
256001	Fibras Sintéticas, Hules, Plásticos y Derivados	617,696
2600	<i>Combustibles, lubricantes y aditivos</i>	9,426,676
261001	Combustibles y Lubricantes para Vehículos y Equipos Terrestres	9,426,676
2700	<i>Vestuario, blancos, prendas de protección y artículos deportivos</i>	1,522,342
271001	Vestuario y Uniformes	167,421
272001	Prendas de Seguridad y Protección Personal	1,354,921
2900	<i>Herramientas, refacciones y accesorios menores</i>	150,263
291001	Herramientas Menores	132,020
292001	Refacciones y Accesorios Menores de Edificios	18,243
3000	SERVICIOS GENERALES	48,917,873
3300	<i>Servicios profesionales, científicos, técnicos y otros servicios</i>	2,221,980
336001	Servicios de Apoyo Administrativo, Fotocopiado e Impresión	49,755
336002	Formas Valoradas	232,200
338001	Servicios de Vigilancia	1,940,025

363**Gobierno del Estado de Hidalgo**

**Presupuesto de Egresos del Estado de Hidalgo
Ejercicio Fiscal 2022**

Clasificación Institucional por objeto del gasto

Complementario 31

	Descripción	Monto Presupuestado
3500	<i>Servicios de instalación, reparación, mantenimiento y conservación</i>	4,959,960
351001	Conservación y Mantenimiento Menor de Inmuebles	829,200
355001	Mantenimiento de Vehículos	3,510,792
357001	Mantenimiento de Maquinaria y Equipo	492,588
358001	Servicios de Limpieza y Manejo de Desechos	127,380
3700	<i>Servicios de traslado y viáticos</i>	1,474,249
372001	Pasajes Terrestres	61,372
375001	Viáticos en el País	1,412,877
3900	<i>Otros servicios generales</i>	40,261,684
392001	Pago de ISR	32,192,976
392006	Pago de Derechos	127,372
394001	Gastos Derivados de una Resolución Judicial	1,092,936
398001	Impuesto sobre Nóminas y Otros que se Deriven de una Relación Laboral	6,848,400
	Centro de justicia restaurativa	25,393,851
1000	SERVICIOS PERSONALES	19,965,592
1100	<i>Remuneraciones al personal de carácter permanente</i>	5,397,996
113001	Sueldos	5,397,996
1300	<i>Remuneraciones adicionales y especiales</i>	12,151,652
131001	Prima Quinquenal	13,752
132001	Prima Vacacional y Dominical	181,085
132002	Gratificación Anual	2,656,167
134001	Compensaciones	2,485,536
134002	Compensaciones Cuerpos de Seguridad	6,815,112
1400	<i>Seguridad Social</i>	1,380,684
141001	Aportaciones al ISSSTE	538,824
141004	Aportaciones al Seguro de Cesantía en Edad Avanzada y Vejez	171,600
142001	Aportaciones a FOVISSSTE	270,096
		364

Gobierno del Estado de Hidalgo

**Presupuesto de Egresos del Estado de Hidalgo
Ejercicio Fiscal 2022***Clasificación Institucional por objeto del gasto***Complementario 31**

	Descripción	Monto Presupuestado
143001	Aportaciones al SAR	108,084
144001	Cuotas al Seguro de Vida Personal	43,200
144002	Cuotas al Seguro de Vida de los Cuerpos de Seguridad y Procuración de Justicia	248,880
1500	<i>Otras prestaciones sociales y económicas</i>	925,776
153001	Fondo para Pensiones	70,920
154001	Prestaciones Establecidas por Condiciones Generales de Trabajo	226,800
154002	Compensación Garantizada	567,576
154003	Asignaciones Adicionales al Sueldo	5,800
154004	Ayuda para Útiles Escolares	49,280
154005	Ayuda para Transporte	5,400
1600	<i>Previsiones</i>	108,084
161001	Previsiones de Carácter Laboral, Económica y de Seguridad Social	108,084
1700	<i>Pago de estímulos a servidores públicos</i>	1,400
171001	Estímulos	1,400
2000	MATERIALES Y SUMINISTROS	769,066
2100	<i>Materiales de administración, emisión de documentos y artículos oficiales</i>	489,830
211001	Material de Oficina	181,081
214001	Materiales y Útiles Consumibles para el Procesamiento en Equipos y Bienes Informáticos	308,749
2600	<i>Combustibles, lubricantes y aditivos</i>	279,236
261001	Combustibles y Lubricantes para Vehículos y Equipos Terrestres	279,236
3000	SERVICIOS GENERALES	4,659,193
3500	<i>Servicios de instalación, reparación, mantenimiento y conservación</i>	178,297
355001	Mantenimiento de Vehículos	178,297
3700	<i>Servicios de traslado y viáticos</i>	106,800
375001	Viáticos en el País	106,800
3900	<i>Otros servicios generales</i>	4,374,096
		365

Gobierno del Estado de Hidalgo

**Presupuesto de Egresos del Estado de Hidalgo
Ejercicio Fiscal 2022**

Clasificación Institucional por objeto del gasto

Complementario 31

	Descripción	Monto Presupuestado
392001	Pago de ISR	3,757,896
398001	Impuesto sobre Nóminas y Otros que se Deriven de una Relación Laboral	616,200
Órgano Interno de Control		2,689,955
1000	SERVICIOS PERSONALES	1,905,559
1100	<i>Remuneraciones al personal de carácter permanente</i>	540,528
113001	Sueldos	540,528
1300	<i>Remuneraciones adicionales y especiales</i>	971,727
132001	Prima Vacacional y Dominical	18,022
132002	Gratificación Anual	228,533
134001	Compensaciones	116,988
134002	Compensaciones Cuerpos de Seguridad	608,184
1400	<i>Seguridad Social</i>	138,312
141001	Aportaciones al ISSSTE	53,952
141004	Aportaciones al Seguro de Cesantía en Edad Avanzada y Vejez	17,196
142001	Aportaciones a FOVISSSTE	27,060
143001	Aportaciones al SAR	10,824
144001	Cuotas al Seguro de Vida Personal	4,800
144002	Cuotas al Seguro de Vida de los Cuerpos de Seguridad y Procuración de Justicia	24,480
1500	<i>Otras prestaciones sociales y económicas</i>	244,168
153001	Fondo para Pensiones	7,104
154001	Prestaciones Establecidas por Condiciones Generales de Trabajo	57,600
154002	Compensación Garantizada	165,384
154004	Ayuda para Útiles Escolares	14,080
1600	<i>Previsiones</i>	10,824
161001	Previsiones de Carácter Laboral, Económica y de Seguridad Social	10,824
2000	MATERIALES Y SUMINISTROS	264,000

366

Gobierno del Estado de Hidalgo



**Presupuesto de Egresos del Estado de Hidalgo
Ejercicio Fiscal 2022**

Clasificación Institucional por objeto del gasto

Complementario 31

	Descripción	Monto Presupuestado
2600	Combustibles, lubricantes y aditivos	264,000
261001	Combustibles y Lubricantes para Vehículos y Equipos Terrestres	264,000
3000	SERVICIOS GENERALES	520,396
3500	Servicios de instalación, reparación, mantenimiento y conservación	83,980
355001	Mantenimiento de Vehículos	83,980
3700	Servicios de traslado y viáticos	48,000
375001	Viáticos en el País	48,000
3900	Otros servicios generales	388,416
392001	Pago de ISR	326,016
398001	Impuesto sobre Nóminas y Otros que se Deriven de una Relación Laboral	62,400
		367

Gobierno del Estado de Hidalgo**Presupuesto de Egresos del Estado de Hidalgo
Ejercicio Fiscal 2022**

Clasificación Institucional por objeto del gasto

Complementario 31

	Descripción	Monto Presupuestado
	Organismos Descentralizados	30,059,443,251
	Radio y Televisión de Hidalgo	54,494,554
4000	TRANSFERENCIAS, ASIGNACIONES, SUBSIDIOS Y OTRAS AYUDAS	54,494,554
4100	Transferencias internas y asignaciones al sector público	54,494,554
415001	Transferencias Internas Otorgadas a Entidades Paraestatales No Empresariales y No Financieras	54,494,554
	Instituto Hidalguense para el Desarrollo Municipal	10,698,898
4000	TRANSFERENCIAS, ASIGNACIONES, SUBSIDIOS Y OTRAS AYUDAS	10,698,898
4100	Transferencias internas y asignaciones al sector público	10,698,898
415001	Transferencias Internas Otorgadas a Entidades Paraestatales No Empresariales y No Financieras	10,698,898
	Instituto Catastral del Estado de Hidalgo	21,154,802
3000	SERVICIOS GENERALES	1,802,931
3300	Servicios profesionales, científicos, técnicos y otros servicios	1,802,931
331003	Servicios de Consultoría y Asesoría	348,209
339003	Servicios Integrales	1,454,722
4000	TRANSFERENCIAS, ASIGNACIONES, SUBSIDIOS Y OTRAS AYUDAS	16,154,802
4100	Transferencias internas y asignaciones al sector público	16,154,802
415001	Transferencias Internas Otorgadas a Entidades Paraestatales No Empresariales y No Financieras	16,154,802
5000	BIENES MUEBLES, INMUEBLES E INTANGIBLES	3,197,069
5100	Mobiliario y equipo de administración	2,398,941
515001	Bienes Informáticos	2,398,941
5200	Mobiliario y equipo educacional y recreativo	68,249
521001	Equipos y Aparatos Audiovisuales	42,899
523001	Cámaras Fotográficas y de Video	25,350
5400	Vehículos y equipo de transporte	54,599
543001	Vehículos y Equipo Aéreo	54,599

368**Gobierno del Estado de Hidalgo**

**Presupuesto de Egresos del Estado de Hidalgo
Ejercicio Fiscal 2022**

Clasificación Institucional por objeto del gasto

Complementario 31

	Descripción	Monto Presupuestado
5600	<i>Maquinaria, otros equipos y herramientas</i>	480,283
565001	<i>Equipos y Aparatos de Comunicación y Telecomunicación</i>	480,283
5900	<i>Activos intangibles</i>	194,997
591001	<i>Software</i>	194,997
Instituto Hidalguense de las Mujeres		28,427,682
4000	<i>TRANSFERENCIAS, ASIGNACIONES, SUBSIDIOS Y OTRAS AYUDAS</i>	21,098,682
4100	<i>Transferencias internas y asignaciones al sector público</i>	21,098,682
415001	<i>Transferencias Internas Otorgadas a Entidades Paraestatales No Empresariales y No Financieras</i>	21,098,682
8000	<i>PARTICIPACIONES Y APORTACIONES</i>	7,329,000
8500	<i>Convenios</i>	7,329,000
851001	<i>Convenios de Reasignación</i>	2,000,500
853001	<i>Otros Convenios</i>	5,328,500
Instituto Hidalguense de la Juventud		7,342,998
4000	<i>TRANSFERENCIAS, ASIGNACIONES, SUBSIDIOS Y OTRAS AYUDAS</i>	7,342,998
4100	<i>Transferencias internas y asignaciones al sector público</i>	7,342,998
415001	<i>Transferencias Internas Otorgadas a Entidades Paraestatales No Empresariales y No Financieras</i>	7,342,998
Instituto para la Atención de las y los Adultos Mayores del Estado de Hidalgo		32,555,477
4000	<i>TRANSFERENCIAS, ASIGNACIONES, SUBSIDIOS Y OTRAS AYUDAS</i>	32,555,477
4100	<i>Transferencias internas y asignaciones al sector público</i>	32,555,477
415001	<i>Transferencias Internas Otorgadas a Entidades Paraestatales No Empresariales y No Financieras</i>	32,555,477
Centro Estatal de Maquinaria para el Desarrollo		11,364,676
4000	<i>TRANSFERENCIAS, ASIGNACIONES, SUBSIDIOS Y OTRAS AYUDAS</i>	11,364,676
4100	<i>Transferencias internas y asignaciones al sector público</i>	8,914,444
415001	<i>Transferencias Internas Otorgadas a Entidades Paraestatales No Empresariales y No Financieras</i>	8,914,444
4200	<i>Transferencias al resto del sector público</i>	2,450,232

369

Gobierno del Estado de Hidalgo



Presupuesto de Egresos del Estado de Hidalgo
Ejercicio Fiscal 2022

Clasificación Institucional por objeto del gasto

Complementario 31

	Descripción	Monto Presupuestado
422003	Transferencias Indirectas	2,450,232
Comisión Estatal de Vivienda		50,699,478
4000	TRANSFERENCIAS, ASIGNACIONES, SUBSIDIOS Y OTRAS AYUDAS	30,699,478
4100	Transferencias internas y asignaciones al sector público	21,852,814
415001	Transferencias Internas Otorgadas a Entidades Paraestatales No Empresariales y No Financieras	21,852,814
4200	Transferencias al resto del sector público	8,846,664
422003	Transferencias Indirectas	8,846,664
6000	INVERSIÓN PÚBLICA	20,000,000
6100	Obra pública en bienes de dominio público	20,000,000
611001	Edificación Habitacional	20,000,000
Comisión Estatal del Agua y Alcantarillado		65,461,134
2000	MATERIALES Y SUMINISTROS	1,420,868
2100	Materiales de administración, emisión de documentos y artículos oficiales	26,629
211001	Material de Oficina	24,042
214001	Materiales y Útiles Consumibles para el Procesamiento en Equipos y Bienes Informáticos	2,587
2500	Productos químicos, farmacéuticos y de laboratorio	172,414
251001	Sustancias Químicas	172,414
2600	Combustibles, lubricantes y aditivos	1,221,825
261001	Combustibles y Lubricantes para Vehículos y Equipos Terrestres	1,221,825
3000	SERVICIOS GENERALES	609,524
3300	Servicios profesionales, científicos, técnicos y otros servicios	55,948
331003	Servicios de Consultoría y Asesoría	55,948
3500	Servicios de instalación, reparación, mantenimiento y conservación	53,577
355001	Mantenimiento de Vehículos	53,577
3800	Servicios oficiales	500,000
383001	Congresos y Convenciones	500,000
		370

Gobierno del Estado de Hidalgo



**Presupuesto de Egresos del Estado de Hidalgo
Ejercicio Fiscal 2022**

Clasificación Institucional por objeto del gasto

Complementario 31

	Descripción	Monto Presupuestado
4000	TRANSFERENCIAS, ASIGNACIONES, SUBSIDIOS Y OTRAS AYUDAS	36,911,134
4100	<i>Transferencias internas y asignaciones al sector público</i>	30,570,156
415001	Transferencias Internas Otorgadas a Entidades Paraestatales No Empresariales y No Financieras	30,570,156
4200	<i>Transferencias al resto del sector público</i>	6,340,978
422003	Transferencias Indirectas	6,340,978
6000	INVERSIÓN PÚBLICA	26,519,608
6100	<i>Obra pública en bienes de dominio público</i>	25,394,608
613001	Construcción de Obras para el Abastecimiento de Agua, Petróleo, Gas, Electricidad y Telecomunicaciones	13,158,936
614001	División de Terrenos y Construcción de Obras de Urbanización	12,235,672
6200	<i>Obra pública en bienes propios</i>	1,125,000
623001	Construcción de Obras para el Abastecimiento de Agua, Petróleo, Gas, Electricidad y Telecomunicaciones	1,125,000
Comisión de Agua y Alcantarillado de Sistemas Intermunicipales		686,291,351
4000	TRANSFERENCIAS, ASIGNACIONES, SUBSIDIOS Y OTRAS AYUDAS	686,291,351
4100	<i>Transferencias internas y asignaciones al sector público</i>	242,354,275
415001	Transferencias Internas Otorgadas a Entidades Paraestatales No Empresariales y No Financieras	242,354,275
4200	<i>Transferencias al resto del sector público</i>	443,937,076
422003	Transferencias Indirectas	443,937,076
Comisión de Agua y Alcantarillado del Sistema Valle del Mezquital		17,829,699
4000	TRANSFERENCIAS, ASIGNACIONES, SUBSIDIOS Y OTRAS AYUDAS	17,829,699
4100	<i>Transferencias internas y asignaciones al sector público</i>	16,470,857
415001	Transferencias Internas Otorgadas a Entidades Paraestatales No Empresariales y No Financieras	16,470,857
4200	<i>Transferencias al resto del sector público</i>	1,358,842
422003	Transferencias Indirectas	1,358,842
Instituto de Vivienda, Desarrollo Urbano y Asentamientos Humanos		1,342,136
4000	TRANSFERENCIAS, ASIGNACIONES, SUBSIDIOS Y OTRAS AYUDAS	1,342,136

371

Gobierno del Estado de Hidalgo



**Presupuesto de Egresos del Estado de Hidalgo
Ejercicio Fiscal 2022**

Clasificación Institucional por objeto del gasto

Complementario 31

	Descripción	Monto Presupuestado
4100	Transferencias internas y asignaciones al sector público	990,288
415001	Transferencias Internas Otorgadas a Entidades Paraestatales No Empresariales y No Financieras	990,288
4200	Transferencias al resto del sector público	351,848
422003	Transferencias Indirectas	351,848
Corporación Internacional Hidalgo		5,821,904
4000	TRANSFERENCIAS, ASIGNACIONES, SUBSIDIOS Y OTRAS AYUDAS	5,821,904
4100	Transferencias internas y asignaciones al sector público	5,821,904
415001	Transferencias Internas Otorgadas a Entidades Paraestatales No Empresariales y No Financieras	5,821,904
Corporación de Fomento de Infraestructura Industrial		27,856,253
4000	TRANSFERENCIAS, ASIGNACIONES, SUBSIDIOS Y OTRAS AYUDAS	27,856,253
4100	Transferencias internas y asignaciones al sector público	12,708,037
415001	Transferencias Internas Otorgadas a Entidades Paraestatales No Empresariales y No Financieras	12,708,037
4200	Transferencias al resto del sector público	15,148,216
422003	Transferencias Indirectas	15,148,216
Operadora de Eventos del Estado de Hidalgo		60,849,072
4000	TRANSFERENCIAS, ASIGNACIONES, SUBSIDIOS Y OTRAS AYUDAS	60,849,072
4100	Transferencias internas y asignaciones al sector público	56,098,394
415001	Transferencias Internas Otorgadas a Entidades Paraestatales No Empresariales y No Financieras	56,098,394
4200	Transferencias al resto del sector público	4,750,678
422003	Transferencias Indirectas	4,750,678
Instituto Hidalguense de Competitividad Empresarial		11,551,814
4000	TRANSFERENCIAS, ASIGNACIONES, SUBSIDIOS Y OTRAS AYUDAS	11,551,814
4100	Transferencias internas y asignaciones al sector público	11,473,652
415001	Transferencias Internas Otorgadas a Entidades Paraestatales No Empresariales y No Financieras	11,473,652
4200	Transferencias al resto del sector público	78,162
Gobierno del Estado de Hidalgo		372



**Presupuesto de Egresos del Estado de Hidalgo
Ejercicio Fiscal 2022**

Clasificación Institucional por objeto del gasto

Complementario 31

	Descripción	Monto Presupuestado
422003	Transferencias Indirectas	78,162
Agencia de Desarrollo Valle de Plata		1,805,016
4000	TRANSFERENCIAS, ASIGNACIONES, SUBSIDIOS Y OTRAS AYUDAS	1,805,016
4100	Transferencias internas y asignaciones al sector público	1,805,016
415001	Transferencias Internas Otorgadas a Entidades Paraestatales No Empresariales y No Financieras	1,805,016
Consejo Estatal para la Cultura y las Artes de Hidalgo		19,323,571
4000	TRANSFERENCIAS, ASIGNACIONES, SUBSIDIOS Y OTRAS AYUDAS	19,323,571
4100	Transferencias internas y asignaciones al sector público	17,340,217
415001	Transferencias Internas Otorgadas a Entidades Paraestatales No Empresariales y No Financieras	17,340,217
4200	Transferencias al resto del sector público	1,983,354
422003	Transferencias Indirectas	1,983,354
Instituto Hidalguense de Educación		17,658,112,895
4000	TRANSFERENCIAS, ASIGNACIONES, SUBSIDIOS Y OTRAS AYUDAS	17,658,112,895
4100	Transferencias internas y asignaciones al sector público	17,633,082,020
415001	Transferencias Internas Otorgadas a Entidades Paraestatales No Empresariales y No Financieras	17,633,082,020
4200	Transferencias al resto del sector público	25,030,875
422003	Transferencias Indirectas	25,030,875
Instituto Hidalguense de Educación para Adultos		112,305,119
4000	TRANSFERENCIAS, ASIGNACIONES, SUBSIDIOS Y OTRAS AYUDAS	112,305,119
4100	Transferencias internas y asignaciones al sector público	109,984,430
415001	Transferencias Internas Otorgadas a Entidades Paraestatales No Empresariales y No Financieras	109,984,430
4200	Transferencias al resto del sector público	2,320,689
422003	Transferencias Indirectas	2,320,689
Universidad Politécnica de Tulancingo		104,022,152
4000	TRANSFERENCIAS, ASIGNACIONES, SUBSIDIOS Y OTRAS AYUDAS	104,022,152

373

Gobierno del Estado de Hidalgo



**Presupuesto de Egresos del Estado de Hidalgo
Ejercicio Fiscal 2022**

Clasificación Institucional por objeto del gasto

Complementario 31

	Descripción	Monto Presupuestado
4100	Transferencias internas y asignaciones al sector público	98,176,149
415001	Transferencias Internas Otorgadas a Entidades Paraestatales No Empresariales y No Financieras	98,176,149
4200	Transferencias al resto del sector público	5,846,003
422003	Transferencias Indirectas	5,846,003
Universidad Politécnica de Pachuca		140,627,849
4000	TRANSFERENCIAS, ASIGNACIONES, SUBSIDIOS Y OTRAS AYUDAS	140,627,849
4100	Transferencias internas y asignaciones al sector público	125,546,878
415001	Transferencias Internas Otorgadas a Entidades Paraestatales No Empresariales y No Financieras	125,546,878
4200	Transferencias al resto del sector público	15,080,971
422003	Transferencias Indirectas	15,080,971
Universidad Politécnica de Francisco I. Madero		67,294,597
4000	TRANSFERENCIAS, ASIGNACIONES, SUBSIDIOS Y OTRAS AYUDAS	67,294,597
4100	Transferencias internas y asignaciones al sector público	63,155,014
415001	Transferencias Internas Otorgadas a Entidades Paraestatales No Empresariales y No Financieras	63,155,014
4200	Transferencias al resto del sector público	4,139,583
422003	Transferencias Indirectas	4,139,583
Universidad Politécnica de Huejutla		22,259,638
4000	TRANSFERENCIAS, ASIGNACIONES, SUBSIDIOS Y OTRAS AYUDAS	22,259,638
4100	Transferencias internas y asignaciones al sector público	22,005,208
415001	Transferencias Internas Otorgadas a Entidades Paraestatales No Empresariales y No Financieras	22,005,208
4200	Transferencias al resto del sector público	254,430
422003	Transferencias Indirectas	254,430
Universidad Politécnica Metropolitana de Hidalgo		84,871,487
4000	TRANSFERENCIAS, ASIGNACIONES, SUBSIDIOS Y OTRAS AYUDAS	84,871,487
4100	Transferencias internas y asignaciones al sector público	66,022,302

374

Gobierno del Estado de Hidalgo



**Presupuesto de Egresos del Estado de Hidalgo
Ejercicio Fiscal 2022**

Clasificación Institucional por objeto del gasto

Complementario 31

	Descripción	Monto Presupuestado
415001	Transferencias Internas Otorgadas a Entidades Paraestatales No Empresariales y No Financieras	66,022,302
4200	<i>Transferencias al resto del sector público</i>	18,849,185
422003	Transferencias Indirectas	18,849,185
Universidad Tecnológica de Tula-Tepeji		152,294,714
4000	TRANSFERENCIAS, ASIGNACIONES, SUBSIDIOS Y OTRAS AYUDAS	152,294,714
4100	<i>Transferencias internas y asignaciones al sector público</i>	152,294,714
415001	Transferencias Internas Otorgadas a Entidades Paraestatales No Empresariales y No Financieras	152,294,714
Universidad Tecnológica de Tulancingo		76,155,305
4000	TRANSFERENCIAS, ASIGNACIONES, SUBSIDIOS Y OTRAS AYUDAS	76,155,305
4100	<i>Transferencias internas y asignaciones al sector público</i>	76,155,305
415001	Transferencias Internas Otorgadas a Entidades Paraestatales No Empresariales y No Financieras	76,155,305
Universidad Tecnológica de la Huasteca Hidalguense		101,486,152
4000	TRANSFERENCIAS, ASIGNACIONES, SUBSIDIOS Y OTRAS AYUDAS	101,486,152
4100	<i>Transferencias internas y asignaciones al sector público</i>	101,486,152
415001	Transferencias Internas Otorgadas a Entidades Paraestatales No Empresariales y No Financieras	101,486,152
Universidad Tecnológica del Valle del Mezquital		92,734,410
4000	TRANSFERENCIAS, ASIGNACIONES, SUBSIDIOS Y OTRAS AYUDAS	92,734,410
4100	<i>Transferencias internas y asignaciones al sector público</i>	92,734,410
415001	Transferencias Internas Otorgadas a Entidades Paraestatales No Empresariales y No Financieras	92,734,410
Universidad Tecnológica de la Sierra Hidalguense		70,238,632
4000	TRANSFERENCIAS, ASIGNACIONES, SUBSIDIOS Y OTRAS AYUDAS	70,238,632
4100	<i>Transferencias internas y asignaciones al sector público</i>	70,238,632
415001	Transferencias Internas Otorgadas a Entidades Paraestatales No Empresariales y No Financieras	70,238,632
Universidad Tecnológica de la Zona Metropolitana del Valle de México		30,877,008

375

Gobierno del Estado de Hidalgo



**Presupuesto de Egresos del Estado de Hidalgo
Ejercicio Fiscal 2022**

Clasificación Institucional por objeto del gasto

Complementario 31

	Descripción	Monto Presupuestado
4000	TRANSFERENCIAS, ASIGNACIONES, SUBSIDIOS Y OTRAS AYUDAS	30,877,008
4100	Transferencias internas y asignaciones al sector público	30,877,008
415001	Transferencias Internas Otorgadas a Entidades Paraestatales No Empresariales y No Financieras	30,877,008
Instituto Tecnológico Superior de Huichapan		46,698,095
4000	TRANSFERENCIAS, ASIGNACIONES, SUBSIDIOS Y OTRAS AYUDAS	46,698,095
4100	Transferencias internas y asignaciones al sector público	46,698,095
415001	Transferencias Internas Otorgadas a Entidades Paraestatales No Empresariales y No Financieras	46,698,095
Instituto Tecnológico Superior del Occidente del Estado de Hidalgo		51,529,366
4000	TRANSFERENCIAS, ASIGNACIONES, SUBSIDIOS Y OTRAS AYUDAS	51,529,366
4100	Transferencias internas y asignaciones al sector público	51,029,087
415001	Transferencias Internas Otorgadas a Entidades Paraestatales No Empresariales y No Financieras	51,029,087
4200	Transferencias al resto del sector público	500,279
422003	Transferencias Indirectas	500,279
Instituto Tecnológico Superior del Oriente del Estado de Hidalgo		55,192,087
4000	TRANSFERENCIAS, ASIGNACIONES, SUBSIDIOS Y OTRAS AYUDAS	55,192,087
4100	Transferencias internas y asignaciones al sector público	45,521,247
415001	Transferencias Internas Otorgadas a Entidades Paraestatales No Empresariales y No Financieras	45,521,247
4200	Transferencias al resto del sector público	9,670,840
422003	Transferencias Indirectas	9,670,840
Universidad Intercultural del Estado de Hidalgo		31,166,609
4000	TRANSFERENCIAS, ASIGNACIONES, SUBSIDIOS Y OTRAS AYUDAS	31,166,609
4100	Transferencias internas y asignaciones al sector público	31,166,609
415001	Transferencias Internas Otorgadas a Entidades Paraestatales No Empresariales y No Financieras	31,166,609
Colegio de Bachilleres del Estado de Hidalgo		1,145,544,348
4000	TRANSFERENCIAS, ASIGNACIONES, SUBSIDIOS Y OTRAS AYUDAS	1,145,544,348

376

Gobierno del Estado de Hidalgo



**Presupuesto de Egresos del Estado de Hidalgo
Ejercicio Fiscal 2022**

Clasificación Institucional por objeto del gasto

Complementario 31

	Descripción	Monto Presupuestado
4100	<i>Transferencias internas y asignaciones al sector público</i>	1,145,544,348
415001	Transferencias Internas Otorgadas a Entidades Paraestatales No Empresariales y No Financieras	1,145,544,348
Bachillerato del Estado de Hidalgo		119,356,930
4000	TRANSFERENCIAS, ASIGNACIONES, SUBSIDIOS Y OTRAS AYUDAS	119,356,930
4100	<i>Transferencias internas y asignaciones al sector público</i>	118,887,967
415001	Transferencias Internas Otorgadas a Entidades Paraestatales No Empresariales y No Financieras	118,887,967
4200	<i>Transferencias al resto del sector público</i>	468,963
422003	Transferencias Indirectas	468,963
Colegio de Estudios Científicos y Tecnológicos del Estado de Hidalgo		904,726,055
4000	TRANSFERENCIAS, ASIGNACIONES, SUBSIDIOS Y OTRAS AYUDAS	904,726,055
4100	<i>Transferencias internas y asignaciones al sector público</i>	904,726,055
415001	Transferencias Internas Otorgadas a Entidades Paraestatales No Empresariales y No Financieras	904,726,055
Colegio de Educación Profesional Técnica del Estado de Hidalgo		116,620,214
4000	TRANSFERENCIAS, ASIGNACIONES, SUBSIDIOS Y OTRAS AYUDAS	116,620,214
4100	<i>Transferencias internas y asignaciones al sector público</i>	116,620,214
415001	Transferencias Internas Otorgadas a Entidades Paraestatales No Empresariales y No Financieras	116,620,214
El Colegio del Estado de Hidalgo		11,973,894
4000	TRANSFERENCIAS, ASIGNACIONES, SUBSIDIOS Y OTRAS AYUDAS	11,973,894
4100	<i>Transferencias internas y asignaciones al sector público</i>	11,973,894
415001	Transferencias Internas Otorgadas a Entidades Paraestatales No Empresariales y No Financieras	11,973,894
Escuela de Música del Estado de Hidalgo		11,305,954
4000	TRANSFERENCIAS, ASIGNACIONES, SUBSIDIOS Y OTRAS AYUDAS	11,305,954
4100	<i>Transferencias internas y asignaciones al sector público</i>	9,568,928
415001	Transferencias Internas Otorgadas a Entidades Paraestatales No Empresariales y No Financieras	9,568,928

377

Gobierno del Estado de Hidalgo



Presupuesto de Egresos del Estado de Hidalgo
Ejercicio Fiscal 2022

Clasificación Institucional por objeto del gasto

Complementario 31

	Descripción	Monto Presupuestado
4200	Transferencias al resto del sector público	1,737,026
422003	Transferencias Indirectas	1,737,026
Instituto Hidalguense de Financiamiento a la Educación Superior		6,081,354
4000	TRANSFERENCIAS, ASIGNACIONES, SUBSIDIOS Y OTRAS AYUDAS	6,081,354
4100	Transferencias internas y asignaciones al sector público	6,081,354
415001	Transferencias Internas Otorgadas a Entidades Paraestatales No Empresariales y No Financieras	6,081,354
Instituto Hidalguense del Deporte		60,144,783
4000	TRANSFERENCIAS, ASIGNACIONES, SUBSIDIOS Y OTRAS AYUDAS	60,144,783
4100	Transferencias internas y asignaciones al sector público	57,761,097
415001	Transferencias Internas Otorgadas a Entidades Paraestatales No Empresariales y No Financieras	57,761,097
4200	Transferencias al resto del sector público	2,383,686
422003	Transferencias Indirectas	2,383,686
Instituto Hidalguense de la Infraestructura Física Educativa		612,748,281
4000	TRANSFERENCIAS, ASIGNACIONES, SUBSIDIOS Y OTRAS AYUDAS	542,748,281
4100	Transferencias internas y asignaciones al sector público	542,748,281
415001	Transferencias Internas Otorgadas a Entidades Paraestatales No Empresariales y No Financieras	542,748,281
6000	INVERSIÓN PÚBLICA	70,000,000
6100	Obra pública en bienes de dominio público	30,000,000
612001	Edificación no Habitacional	30,000,000
6200	Obra pública en bienes propios	40,000,000
621001	Edificación Habitacional	30,000,000
622001	Edificación no Habitacional	10,000,000
Servicios de Salud de Hidalgo		6,128,952,873
4000	TRANSFERENCIAS, ASIGNACIONES, SUBSIDIOS Y OTRAS AYUDAS	5,278,952,873
4100	Transferencias internas y asignaciones al sector público	5,257,659,651

378

Gobierno del Estado de Hidalgo



**Presupuesto de Egresos del Estado de Hidalgo
Ejercicio Fiscal 2022**

Clasificación Institucional por objeto del gasto

Complementario 31

	Descripción	Monto Presupuestado
415001	Transferencias Internas Otorgadas a Entidades Paraestatales No Empresariales y No Financieras	5,257,659,651
4200	<i>Transferencias al resto del sector público</i>	21,293,222
422003	Transferencias Indirectas	21,293,222
5000	BIENES MUEBLES, INMUEBLES E INTANGIBLES	850,000,000
5100	<i>Mobiliario y equipo de administración</i>	59,213,404
511001	Muebles de Oficina y Estantería	34,739,711
515001	Bienes Informáticos	9,237,788
519001	Equipo de Administración	15,235,905
5200	<i>Mobiliario y equipo educacional y recreativo</i>	6,627,030
521001	Equipos y Aparatos Audiovisuales	719,490
523001	Cámaras Fotográficas y de Video	246,289
529001	Equipo Educacional y Recreativo	5,661,251
5300	<i>Equipo e instrumental médico y de laboratorio</i>	760,471,727
531001	Equipo Médico y de Laboratorio	717,936,560
532001	Instrumental Médico y de Laboratorio	42,535,167
5400	<i>Vehículos y equipo de transporte</i>	21,951,153
541001	Vehículos y Equipo Terrestre	21,951,153
5600	<i>Maquinaria, otros equipos y herramientas</i>	1,736,686
562001	Maquinaria y Equipo Industrial	1,560,780
567001	Herramientas y Máquinas-Herramienta	175,906
	Instituto de Capacitación para el Trabajo del Estado de Hidalgo	164,769,769
4000	TRANSFERENCIAS, ASIGNACIONES, SUBSIDIOS Y OTRAS AYUDAS	164,769,769
4100	<i>Transferencias internas y asignaciones al sector público</i>	164,769,769
415001	Transferencias Internas Otorgadas a Entidades Paraestatales No Empresariales y No Financieras	164,769,769
	Policía Industrial Bancaria del Estado de Hidalgo	381,489,304
4000	TRANSFERENCIAS, ASIGNACIONES, SUBSIDIOS Y OTRAS AYUDAS	381,489,304
4100	<i>Transferencias internas y asignaciones al sector público</i>	343,703,034

379

Gobierno del Estado de Hidalgo



**Presupuesto de Egresos del Estado de Hidalgo
Ejercicio Fiscal 2022**

Clasificación Institucional por objeto del gasto

Complementario 31

	Descripción	Monto Presupuestado
415001	Transferencias Internas Otorgadas a Entidades Paraestatales No Empresariales y No Financieras	343,703,034
4200	<i>Transferencias al resto del sector público</i>	37,786,270
422003	Transferencias Indirectas	37,786,270
Centro de Justicia para Mujeres del Estado de Hidalgo		21,717,258
4000	TRANSFERENCIAS, ASIGNACIONES, SUBSIDIOS Y OTRAS AYUDAS	21,717,258
4100	<i>Transferencias internas y asignaciones al sector público</i>	21,717,258
415001	Transferencias Internas Otorgadas a Entidades Paraestatales No Empresariales y No Financieras	21,717,258
Sistema de Transporte Convencional de Hidalgo		69,398,473
4000	TRANSFERENCIAS, ASIGNACIONES, SUBSIDIOS Y OTRAS AYUDAS	69,398,473
4100	<i>Transferencias internas y asignaciones al sector público</i>	30,364,583
415001	Transferencias Internas Otorgadas a Entidades Paraestatales No Empresariales y No Financieras	30,364,583
4200	<i>Transferencias al resto del sector público</i>	39,033,890
422003	Transferencias Indirectas	39,033,890
Sistema Integrado de Transporte Masivo de Hidalgo		103,506,693
4000	TRANSFERENCIAS, ASIGNACIONES, SUBSIDIOS Y OTRAS AYUDAS	103,506,693
4100	<i>Transferencias internas y asignaciones al sector público</i>	103,506,693
415001	Transferencias Internas Otorgadas a Entidades Paraestatales No Empresariales y No Financieras	103,506,693
Universidad Tecnológica Minera de Zimapán		18,468,254
4000	TRANSFERENCIAS, ASIGNACIONES, SUBSIDIOS Y OTRAS AYUDAS	18,468,254
4100	<i>Transferencias internas y asignaciones al sector público</i>	17,879,793
415001	Transferencias Internas Otorgadas a Entidades Paraestatales No Empresariales y No Financieras	17,879,793
4200	<i>Transferencias al resto del sector público</i>	588,461
422003	Transferencias Indirectas	588,461
Universidad Tecnológica de Mineral de la Reforma		15,362,914
4000	TRANSFERENCIAS, ASIGNACIONES, SUBSIDIOS Y OTRAS AYUDAS	15,362,914
		380
Gobierno del Estado de Hidalgo		



**Presupuesto de Egresos del Estado de Hidalgo
 Ejercicio Fiscal 2022**

Clasificación Institucional por objeto del gasto

Complementario 31

	Descripción	Monto Presupuestado
4100	<i>Transferencias internas y asignaciones al sector público</i>	13,979,133
415001	Transferencias Internas Otorgadas a Entidades Paraestatales No Empresariales y No Financieras	13,979,133
4200	<i>Transferencias al resto del sector público</i>	1,383,781
422003	Transferencias Indirectas	1,383,781
Universidad Politécnica de la Energía		19,172,946
4000	TRANSFERENCIAS, ASIGNACIONES, SUBSIDIOS Y OTRAS AYUDAS	19,172,946
4100	<i>Transferencias internas y asignaciones al sector público</i>	17,019,553
415001	Transferencias Internas Otorgadas a Entidades Paraestatales No Empresariales y No Financieras	17,019,553
4200	<i>Transferencias al resto del sector público</i>	2,153,393
422003	Transferencias Indirectas	2,153,393
Ciudad de las Mujeres		28,321,637
4000	TRANSFERENCIAS, ASIGNACIONES, SUBSIDIOS Y OTRAS AYUDAS	28,321,637
4100	<i>Transferencias internas y asignaciones al sector público</i>	28,321,637
415001	Transferencias Internas Otorgadas a Entidades Paraestatales No Empresariales y No Financieras	28,321,637
Agencia Estatal de Energía de Hidalgo		5,542,367
4000	TRANSFERENCIAS, ASIGNACIONES, SUBSIDIOS Y OTRAS AYUDAS	5,542,367
4100	<i>Transferencias internas y asignaciones al sector público</i>	5,542,367
415001	Transferencias Internas Otorgadas a Entidades Paraestatales No Empresariales y No Financieras	5,542,367
Centro de Conciliación Laboral del Estado de Hidalgo		58,695,698
4000	TRANSFERENCIAS, ASIGNACIONES, SUBSIDIOS Y OTRAS AYUDAS	58,695,698
4100	<i>Transferencias internas y asignaciones al sector público</i>	58,695,698
415001	Transferencias Internas Otorgadas a Entidades Paraestatales No Empresariales y No Financieras	58,695,698
Comisión Estatal de Biodiversidad de Hidalgo		5,879,633
4000	TRANSFERENCIAS, ASIGNACIONES, SUBSIDIOS Y OTRAS AYUDAS	5,879,633
4100	<i>Transferencias internas y asignaciones al sector público</i>	5,879,633

381

Gobierno del Estado de Hidalgo



**Presupuesto de Egresos del Estado de Hidalgo
Ejercicio Fiscal 2022**

Clasificación Institucional por objeto del gasto

Complementario 31

	Descripción	Monto Presupuestado
415001	Transferencias Internas Otorgadas a Entidades Paraestatales No Empresariales y No Financieras	5,879,633
Universidad Digital del Estado de Hidalgo		36,926,989
4000	TRANSFERENCIAS, ASIGNACIONES, SUBSIDIOS Y OTRAS AYUDAS	36,926,989
4100	Transferencias internas y asignaciones al sector público	35,014,069
415001	Transferencias Internas Otorgadas a Entidades Paraestatales No Empresariales y No Financieras	35,014,069
4200	Transferencias al resto del sector público	1,912,920
422003	Transferencias Indirectas	1,912,920
		382

Gobierno del Estado de Hidalgo**Presupuesto de Egresos del Estado de Hidalgo
Ejercicio Fiscal 2022**

Clasificación Institucional por objeto del gasto

Complementario 31

	Descripción	Monto Presupuestado
Organismos Descentralizados no Sectorizados		3,785,460,765
Secretaría Técnica del Sistema Estatal Anticorrupción de Hidalgo		5,942,805
4000	TRANSFERENCIAS, ASIGNACIONES, SUBSIDIOS Y OTRAS AYUDAS	5,942,805
4100	Transferencias internas y asignaciones al sector público	5,942,805
415001	Transferencias Internas Otorgadas a Entidades Paraestatales No Empresariales y No Financieras	5,942,805
Sistema para el Desarrollo Integral de la Familia del Estado de Hidalgo		1,155,782,398
4000	TRANSFERENCIAS, ASIGNACIONES, SUBSIDIOS Y OTRAS AYUDAS	1,155,782,398
4100	Transferencias internas y asignaciones al sector público	732,358,261
415001	Transferencias Internas Otorgadas a Entidades Paraestatales No Empresariales y No Financieras	732,358,261
4200	Transferencias al resto del sector público	423,424,137
421001	Transferencias Otorgadas a Organismos Entidades Paraestatales no Empresariales y No Financieras	390,105,245
422003	Transferencias Indirectas	33,318,892
Comisión Estatal para el Desarrollo Sostenible de los Pueblos Indígenas (CEDSPI)		69,758,131
4000	TRANSFERENCIAS, ASIGNACIONES, SUBSIDIOS Y OTRAS AYUDAS	19,758,131
4100	Transferencias internas y asignaciones al sector público	19,758,131
415001	Transferencias Internas Otorgadas a Entidades Paraestatales No Empresariales y No Financieras	19,758,131
6000	INVERSIÓN PÚBLICA	50,000,000
6100	Obra pública en bienes de dominio público	48,016,611
611001	Edificación Habitacional	27,623,525
613001	Construcción de Obras para el Abastecimiento de Agua, Petróleo, Gas, Electricidad y Telecomunicaciones	4,531,402
614001	División de Terrenos y Construcción de Obras de Urbanización	13,985,580
615001	Construcción de Vías de Comunicación	1,876,104
6200	Obra pública en bienes propios	1,983,389
624001	División de Terrenos y Construcción de Obras de Urbanización	1,983,389
		383

Gobierno del Estado de Hidalgo

Presupuesto de Egresos del Estado de Hidalgo
Ejercicio Fiscal 2022

Clasificación Institucional por objeto del gasto

Complementario 31

Descripción	Monto Presupuestado
Consejo de Ciencia, Tecnología e Innovación de Hidalgo (CITNOVA)	12,713,320
4000 TRANSFERENCIAS, ASIGNACIONES, SUBSIDIOS Y OTRAS AYUDAS	12,713,320
4100 <i>Transferencias internas y asignaciones al sector público</i>	12,119,181
415001 Transferencias Internas Otorgadas a Entidades Paraestatales No Empresariales y No Financieras	12,119,181
4200 <i>Transferencias al resto del sector público</i>	594,139
422003 Transferencias Indirectas	594,139
Universidad Autónoma del Estado de Hidalgo	2,499,508,055
4000 TRANSFERENCIAS, ASIGNACIONES, SUBSIDIOS Y OTRAS AYUDAS	2,499,508,055
4100 <i>Transferencias internas y asignaciones al sector público</i>	2,499,508,055
415001 Transferencias Internas Otorgadas a Entidades Paraestatales No Empresariales y No Financieras	2,499,508,055
Museo Interactivo para la Niñez y la Juventud Hidalguense "El Rehilete"	31,361,676
4000 TRANSFERENCIAS, ASIGNACIONES, SUBSIDIOS Y OTRAS AYUDAS	31,361,676
4100 <i>Transferencias internas y asignaciones al sector público</i>	31,361,676
415001 Transferencias Internas Otorgadas a Entidades Paraestatales No Empresariales y No Financieras	31,361,676
Consejo Rector Pachuca "Ciudad del Conocimiento y la Cultura"	10,394,380
4000 TRANSFERENCIAS, ASIGNACIONES, SUBSIDIOS Y OTRAS AYUDAS	10,394,380
4100 <i>Transferencias internas y asignaciones al sector público</i>	10,394,380
415001 Transferencias Internas Otorgadas a Entidades Paraestatales No Empresariales y No Financieras	10,394,380



**Presupuesto de Egresos del Estado de Hidalgo
Ejercicio Fiscal 2022**

Clasificación Institucional por objeto del gasto

Complementario 31

Descripción		Monto Presupuestado
Municipios		9,273,170,772
Acatlán		76,762,030
8000	PARTICIPACIONES Y APORTACIONES	76,762,030
8100	Participaciones	41,610,103
813001	Participaciones de las Entidades Federativas a los Municipios	41,610,103
8300	Aportaciones	35,151,927
833001	Aportaciones de las Entidades Federativas a los Municipios	35,151,927
Acaxochitlán		161,066,102
8000	PARTICIPACIONES Y APORTACIONES	161,066,102
8100	Participaciones	63,188,453
813001	Participaciones de las Entidades Federativas a los Municipios	63,188,453
8300	Aportaciones	97,877,649
833001	Aportaciones de las Entidades Federativas a los Municipios	97,877,649
Actopan		138,307,366
8000	PARTICIPACIONES Y APORTACIONES	138,307,366
8100	Participaciones	70,238,768
813001	Participaciones de las Entidades Federativas a los Municipios	70,238,768
8300	Aportaciones	68,068,598
833001	Aportaciones de las Entidades Federativas a los Municipios	68,068,598
Agua Blanca de Iturbide		54,795,809
8000	PARTICIPACIONES Y APORTACIONES	54,795,809
8100	Participaciones	32,969,794
813001	Participaciones de las Entidades Federativas a los Municipios	32,969,794
8300	Aportaciones	21,826,015
833001	Aportaciones de las Entidades Federativas a los Municipios	21,826,015
Ajacuba		62,748,364
8000	PARTICIPACIONES Y APORTACIONES	62,748,364
8100	Participaciones	41,137,496

385

Gobierno del Estado de Hidalgo



**Presupuesto de Egresos del Estado de Hidalgo
 Ejercicio Fiscal 2022**

Clasificación Institucional por objeto del gasto

Complementario 31

	Descripción	Monto Presupuestado
813001	Participaciones de las Entidades Federativas a los Municipios	41,137,496
8300	<i>Aportaciones</i>	21,610,868
833001	Aportaciones de las Entidades Federativas a los Municipios	21,610,868
Alfajayucan		89,753,627
8000	PARTICIPACIONES Y APORTACIONES	89,753,627
8100	<i>Participaciones</i>	46,961,904
813001	Participaciones de las Entidades Federativas a los Municipios	46,961,904
8300	<i>Aportaciones</i>	42,791,723
833001	Aportaciones de las Entidades Federativas a los Municipios	42,791,723
Almoleya		56,794,843
8000	PARTICIPACIONES Y APORTACIONES	56,794,843
8100	<i>Participaciones</i>	36,836,413
813001	Participaciones de las Entidades Federativas a los Municipios	36,836,413
8300	<i>Aportaciones</i>	19,958,430
833001	Aportaciones de las Entidades Federativas a los Municipios	19,958,430
Apan		125,500,149
8000	PARTICIPACIONES Y APORTACIONES	125,500,149
8100	<i>Participaciones</i>	65,216,900
813001	Participaciones de las Entidades Federativas a los Municipios	65,216,900
8300	<i>Aportaciones</i>	60,283,249
833001	Aportaciones de las Entidades Federativas a los Municipios	60,283,249
El Arenal		63,158,521
8000	PARTICIPACIONES Y APORTACIONES	63,158,521
8100	<i>Participaciones</i>	36,416,838
813001	Participaciones de las Entidades Federativas a los Municipios	36,416,838
8300	<i>Aportaciones</i>	26,741,683
833001	Aportaciones de las Entidades Federativas a los Municipios	26,741,683
Atitalaquia		72,644,106

386

Gobierno del Estado de Hidalgo



**Presupuesto de Egresos del Estado de Hidalgo
Ejercicio Fiscal 2022**

Clasificación Institucional por objeto del gasto

Complementario 31

	Descripción	Monto Presupuestado
8000	PARTICIPACIONES Y APORTACIONES	72,644,106
8100	Participaciones	42,384,785
813001	Participaciones de las Entidades Federativas a los Municipios	42,384,785
8300	Aportaciones	30,259,321
833001	Aportaciones de las Entidades Federativas a los Municipios	30,259,321
Atlapexco		114,688,947
8000	PARTICIPACIONES Y APORTACIONES	114,688,947
8100	Participaciones	57,732,980
813001	Participaciones de las Entidades Federativas a los Municipios	57,732,980
8300	Aportaciones	56,955,967
833001	Aportaciones de las Entidades Federativas a los Municipios	56,955,967
Atotonilco el Grande		91,449,392
8000	PARTICIPACIONES Y APORTACIONES	91,449,392
8100	Participaciones	46,222,630
813001	Participaciones de las Entidades Federativas a los Municipios	46,222,630
8300	Aportaciones	45,226,762
833001	Aportaciones de las Entidades Federativas a los Municipios	45,226,762
Atotonilco de Tula		117,562,620
8000	PARTICIPACIONES Y APORTACIONES	117,562,620
8100	Participaciones	62,804,602
813001	Participaciones de las Entidades Federativas a los Municipios	62,804,602
8300	Aportaciones	54,758,018
833001	Aportaciones de las Entidades Federativas a los Municipios	54,758,018
Calnali		86,948,127
8000	PARTICIPACIONES Y APORTACIONES	86,948,127
8100	Participaciones	42,042,527
813001	Participaciones de las Entidades Federativas a los Municipios	42,042,527
8300	Aportaciones	44,905,600

387

Gobierno del Estado de Hidalgo



**Presupuesto de Egresos del Estado de Hidalgo
Ejercicio Fiscal 2022**

Clasificación Institucional por objeto del gasto

Complementario 31

	Descripción	Monto Presupuestado
833001	Aportaciones de las Entidades Federativas a los Municipios	44,905,600
Cardonal		79,297,648
8000	PARTICIPACIONES Y APORTACIONES	79,297,648
8100	Participaciones	42,376,097
813001	Participaciones de las Entidades Federativas a los Municipios	42,376,097
8300	Aportaciones	36,921,551
833001	Aportaciones de las Entidades Federativas a los Municipios	36,921,551
Cuautepec de Hinojosa		162,999,172
8000	PARTICIPACIONES Y APORTACIONES	162,999,172
8100	Participaciones	69,906,560
813001	Participaciones de las Entidades Federativas a los Municipios	69,906,560
8300	Aportaciones	93,092,612
833001	Aportaciones de las Entidades Federativas a los Municipios	93,092,612
Chapantongo		64,356,870
8000	PARTICIPACIONES Y APORTACIONES	64,356,870
8100	Participaciones	35,862,032
813001	Participaciones de las Entidades Federativas a los Municipios	35,862,032
8300	Aportaciones	28,494,838
833001	Aportaciones de las Entidades Federativas a los Municipios	28,494,838
Chapulhuacán		112,223,461
8000	PARTICIPACIONES Y APORTACIONES	112,223,461
8100	Participaciones	49,429,592
813001	Participaciones de las Entidades Federativas a los Municipios	49,429,592
8300	Aportaciones	62,793,869
833001	Aportaciones de las Entidades Federativas a los Municipios	62,793,869
Chilcuautla		72,639,329
8000	PARTICIPACIONES Y APORTACIONES	72,639,329
8100	Participaciones	37,115,545

388

Gobierno del Estado de Hidalgo



**Presupuesto de Egresos del Estado de Hidalgo
Ejercicio Fiscal 2022**

Clasificación Institucional por objeto del gasto

Complementario 31

	Descripción	Monto Presupuestado
813001	Participaciones de las Entidades Federativas a los Municipios	37,115,545
8300	Aportaciones	35,523,784
833001	Aportaciones de las Entidades Federativas a los Municipios	35,523,784
Eloxochitlán		35,981,452
8000	PARTICIPACIONES Y APORTACIONES	35,981,452
8100	Participaciones	26,420,123
813001	Participaciones de las Entidades Federativas a los Municipios	26,420,123
8300	Aportaciones	9,561,329
833001	Aportaciones de las Entidades Federativas a los Municipios	9,561,329
Emiliano Zapata		44,506,139
8000	PARTICIPACIONES Y APORTACIONES	44,506,139
8100	Participaciones	28,278,567
813001	Participaciones de las Entidades Federativas a los Municipios	28,278,567
8300	Aportaciones	16,227,572
833001	Aportaciones de las Entidades Federativas a los Municipios	16,227,572
Epazoyucan		56,245,214
8000	PARTICIPACIONES Y APORTACIONES	56,245,214
8100	Participaciones	38,936,901
813001	Participaciones de las Entidades Federativas a los Municipios	38,936,901
8300	Aportaciones	17,308,313
833001	Aportaciones de las Entidades Federativas a los Municipios	17,308,313
Francisco I. Madero		89,725,007
8000	PARTICIPACIONES Y APORTACIONES	89,725,007
8100	Participaciones	48,683,574
813001	Participaciones de las Entidades Federativas a los Municipios	48,683,574
8300	Aportaciones	41,041,433
833001	Aportaciones de las Entidades Federativas a los Municipios	41,041,433
Huasca de Ocampo		66,678,177

389

Gobierno del Estado de Hidalgo



**Presupuesto de Egresos del Estado de Hidalgo
 Ejercicio Fiscal 2022**

Clasificación Institucional por objeto del gasto

Complementario 31

	Descripción	Monto Presupuestado
8000	PARTICIPACIONES Y APORTACIONES	66,678,177
8100	Participaciones	40,040,684
813001	Participaciones de las Entidades Federativas a los Municipios	40,040,684
8300	Aportaciones	26,637,493
833001	Aportaciones de las Entidades Federativas a los Municipios	26,637,493
Huautla		131,744,819
8000	PARTICIPACIONES Y APORTACIONES	131,744,819
8100	Participaciones	50,342,786
813001	Participaciones de las Entidades Federativas a los Municipios	50,342,786
8300	Aportaciones	81,402,033
833001	Aportaciones de las Entidades Federativas a los Municipios	81,402,033
Huazalingo		92,200,620
8000	PARTICIPACIONES Y APORTACIONES	92,200,620
8100	Participaciones	48,347,494
813001	Participaciones de las Entidades Federativas a los Municipios	48,347,494
8300	Aportaciones	43,853,126
833001	Aportaciones de las Entidades Federativas a los Municipios	43,853,126
Huehuetla		142,969,176
8000	PARTICIPACIONES Y APORTACIONES	142,969,176
8100	Participaciones	53,272,086
813001	Participaciones de las Entidades Federativas a los Municipios	53,272,086
8300	Aportaciones	89,697,090
833001	Aportaciones de las Entidades Federativas a los Municipios	89,697,090
Huejutla de Reyes		391,001,525
8000	PARTICIPACIONES Y APORTACIONES	391,001,525
8100	Participaciones	129,962,969
813001	Participaciones de las Entidades Federativas a los Municipios	129,962,969
8300	Aportaciones	261,038,556

390

Gobierno del Estado de Hidalgo



**Presupuesto de Egresos del Estado de Hidalgo
Ejercicio Fiscal 2022**

Clasificación Institucional por objeto del gasto

Complementario 31

	Descripción	Monto Presupuestado
833001	Aportaciones de las Entidades Federativas a los Municipios	261,038,556
Huichapan		129,370,014
8000	PARTICIPACIONES Y APORTACIONES	129,370,014
8100	Participaciones	68,432,259
813001	Participaciones de las Entidades Federativas a los Municipios	68,432,259
8300	Aportaciones	60,937,755
833001	Aportaciones de las Entidades Federativas a los Municipios	60,937,755
Ixmiquilpan		231,628,992
8000	PARTICIPACIONES Y APORTACIONES	231,628,992
8100	Participaciones	92,545,983
813001	Participaciones de las Entidades Federativas a los Municipios	92,545,983
8300	Aportaciones	139,083,009
833001	Aportaciones de las Entidades Federativas a los Municipios	139,083,009
Jacala de Ledezma		65,697,196
8000	PARTICIPACIONES Y APORTACIONES	65,697,196
8100	Participaciones	37,566,754
813001	Participaciones de las Entidades Federativas a los Municipios	37,566,754
8300	Aportaciones	28,130,442
833001	Aportaciones de las Entidades Federativas a los Municipios	28,130,442
Jaltocán		63,521,846
8000	PARTICIPACIONES Y APORTACIONES	63,521,846
8100	Participaciones	35,105,186
813001	Participaciones de las Entidades Federativas a los Municipios	35,105,186
8300	Aportaciones	28,416,660
833001	Aportaciones de las Entidades Federativas a los Municipios	28,416,660
Juárez Hidalgo		33,661,277
8000	PARTICIPACIONES Y APORTACIONES	33,661,277
8100	Participaciones	24,527,060

391

Gobierno del Estado de Hidalgo



**Presupuesto de Egresos del Estado de Hidalgo
Ejercicio Fiscal 2022**

Clasificación Institucional por objeto del gasto

Complementario 31

	Descripción	Monto Presupuestado
813001	Participaciones de las Entidades Federativas a los Municipios	24,527,060
8300	<i>Aportaciones</i>	9,134,217
833001	Aportaciones de las Entidades Federativas a los Municipios	9,134,217
Lolotla		62,264,141
8000	PARTICIPACIONES Y APORTACIONES	62,264,141
8100	<i>Participaciones</i>	36,150,575
813001	Participaciones de las Entidades Federativas a los Municipios	36,150,575
8300	<i>Aportaciones</i>	26,113,566
833001	Aportaciones de las Entidades Federativas a los Municipios	26,113,566
Metepec		56,757,505
8000	PARTICIPACIONES Y APORTACIONES	56,757,505
8100	<i>Participaciones</i>	36,698,147
813001	Participaciones de las Entidades Federativas a los Municipios	36,698,147
8300	<i>Aportaciones</i>	20,059,358
833001	Aportaciones de las Entidades Federativas a los Municipios	20,059,358
San Agustín Metzquititlán		48,074,388
8000	PARTICIPACIONES Y APORTACIONES	48,074,388
8100	<i>Participaciones</i>	32,346,299
813001	Participaciones de las Entidades Federativas a los Municipios	32,346,299
8300	<i>Aportaciones</i>	15,728,089
833001	Aportaciones de las Entidades Federativas a los Municipios	15,728,089
Metztitlán		87,459,997
8000	PARTICIPACIONES Y APORTACIONES	87,459,997
8100	<i>Participaciones</i>	48,540,159
813001	Participaciones de las Entidades Federativas a los Municipios	48,540,159
8300	<i>Aportaciones</i>	38,919,838
833001	Aportaciones de las Entidades Federativas a los Municipios	38,919,838
Mineral del Chico		48,529,199

392

Gobierno del Estado de Hidalgo



**Presupuesto de Egresos del Estado de Hidalgo
Ejercicio Fiscal 2022**

Clasificación Institucional por objeto del gasto

Complementario 31

	Descripción	Monto Presupuestado
8000	PARTICIPACIONES Y APORTACIONES	48,529,199
8100	Participaciones	34,591,369
813001	Participaciones de las Entidades Federativas a los Municipios	34,591,369
8300	Aportaciones	13,937,830
833001	Aportaciones de las Entidades Federativas a los Municipios	13,937,830
Mineral del Monte		42,883,455
8000	PARTICIPACIONES Y APORTACIONES	42,883,455
8100	Participaciones	25,842,998
813001	Participaciones de las Entidades Federativas a los Municipios	25,842,998
8300	Aportaciones	17,040,457
833001	Aportaciones de las Entidades Federativas a los Municipios	17,040,457
La Misión		74,945,581
8000	PARTICIPACIONES Y APORTACIONES	74,945,581
8100	Participaciones	41,789,609
813001	Participaciones de las Entidades Federativas a los Municipios	41,789,609
8300	Aportaciones	33,155,972
833001	Aportaciones de las Entidades Federativas a los Municipios	33,155,972
Mixquiahuala de Juárez		103,947,070
8000	PARTICIPACIONES Y APORTACIONES	103,947,070
8100	Participaciones	50,945,471
813001	Participaciones de las Entidades Federativas a los Municipios	50,945,471
8300	Aportaciones	53,001,599
833001	Aportaciones de las Entidades Federativas a los Municipios	53,001,599
Molango de Escamilla		69,640,775
8000	PARTICIPACIONES Y APORTACIONES	69,640,775
8100	Participaciones	47,436,233
813001	Participaciones de las Entidades Federativas a los Municipios	47,436,233
8300	Aportaciones	22,204,542

393

Gobierno del Estado de Hidalgo



**Presupuesto de Egresos del Estado de Hidalgo
 Ejercicio Fiscal 2022**

Clasificación Institucional por objeto del gasto

Complementario 31

	Descripción	Monto Presupuestado
833001	Aportaciones de las Entidades Federativas a los Municipios	22,204,542
Nicolás Flores		53,251,648
8000	PARTICIPACIONES Y APORTACIONES	53,251,648
8100	Participaciones	32,705,413
813001	Participaciones de las Entidades Federativas a los Municipios	32,705,413
8300	Aportaciones	20,546,235
833001	Aportaciones de las Entidades Federativas a los Municipios	20,546,235
Nopala de Villagrán		76,326,904
8000	PARTICIPACIONES Y APORTACIONES	76,326,904
8100	Participaciones	48,037,835
813001	Participaciones de las Entidades Federativas a los Municipios	48,037,835
8300	Aportaciones	28,289,069
833001	Aportaciones de las Entidades Federativas a los Municipios	28,289,069
Omitlán de Juárez		45,815,261
8000	PARTICIPACIONES Y APORTACIONES	45,815,261
8100	Participaciones	30,215,299
813001	Participaciones de las Entidades Federativas a los Municipios	30,215,299
8300	Aportaciones	15,599,962
833001	Aportaciones de las Entidades Federativas a los Municipios	15,599,962
San Felipe Orizatlán		224,137,929
8000	PARTICIPACIONES Y APORTACIONES	224,137,929
8100	Participaciones	93,497,063
813001	Participaciones de las Entidades Federativas a los Municipios	93,497,063
8300	Aportaciones	130,640,866
833001	Aportaciones de las Entidades Federativas a los Municipios	130,640,866
Pacula		79,535,131
8000	PARTICIPACIONES Y APORTACIONES	79,535,131
8100	Participaciones	65,784,907

394

Gobierno del Estado de Hidalgo



**Presupuesto de Egresos del Estado de Hidalgo
Ejercicio Fiscal 2022**

Clasificación Institucional por objeto del gasto

Complementario 31

	Descripción	Monto Presupuestado
813001	Participaciones de las Entidades Federativas a los Municipios	65,784,907
8300	Aportaciones	13,750,224
833001	Aportaciones de las Entidades Federativas a los Municipios	13,750,224
Pachuca de Soto		606,288,570
8000	PARTICIPACIONES Y APORTACIONES	606,288,570
8100	Participaciones	336,802,381
813001	Participaciones de las Entidades Federativas a los Municipios	336,802,381
8300	Aportaciones	269,486,189
833001	Aportaciones de las Entidades Federativas a los Municipios	269,486,189
Pisaflores		114,620,612
8000	PARTICIPACIONES Y APORTACIONES	114,620,612
8100	Participaciones	45,721,166
813001	Participaciones de las Entidades Federativas a los Municipios	45,721,166
8300	Aportaciones	68,899,446
833001	Aportaciones de las Entidades Federativas a los Municipios	68,899,446
Progreso de Obregón		58,124,204
8000	PARTICIPACIONES Y APORTACIONES	58,124,204
8100	Participaciones	32,751,522
813001	Participaciones de las Entidades Federativas a los Municipios	32,751,522
8300	Aportaciones	25,372,682
833001	Aportaciones de las Entidades Federativas a los Municipios	25,372,682
Mineral de la Reforma		333,160,921
8000	PARTICIPACIONES Y APORTACIONES	333,160,921
8100	Participaciones	165,431,627
813001	Participaciones de las Entidades Federativas a los Municipios	165,431,627
8300	Aportaciones	167,729,294
833001	Aportaciones de las Entidades Federativas a los Municipios	167,729,294
San Agustín Tlaxiaca		90,383,654

395

Gobierno del Estado de Hidalgo



**Presupuesto de Egresos del Estado de Hidalgo
Ejercicio Fiscal 2022**

Clasificación Institucional por objeto del gasto

Complementario 31

	Descripción	Monto Presupuestado
8000	PARTICIPACIONES Y APORTACIONES	90,383,654
8100	Participaciones	49,186,123
813001	Participaciones de las Entidades Federativas a los Municipios	49,186,123
8300	Aportaciones	41,197,531
833001	Aportaciones de las Entidades Federativas a los Municipios	41,197,531
San Bartolo Tutotepec		111,752,480
8000	PARTICIPACIONES Y APORTACIONES	111,752,480
8100	Participaciones	53,569,235
813001	Participaciones de las Entidades Federativas a los Municipios	53,569,235
8300	Aportaciones	58,183,245
833001	Aportaciones de las Entidades Federativas a los Municipios	58,183,245
San Salvador		100,588,334
8000	PARTICIPACIONES Y APORTACIONES	100,588,334
8100	Participaciones	53,355,755
813001	Participaciones de las Entidades Federativas a los Municipios	53,355,755
8300	Aportaciones	47,232,579
833001	Aportaciones de las Entidades Federativas a los Municipios	47,232,579
Santiago de Anaya		65,634,694
8000	PARTICIPACIONES Y APORTACIONES	65,634,694
8100	Participaciones	36,762,743
813001	Participaciones de las Entidades Federativas a los Municipios	36,762,743
8300	Aportaciones	28,871,951
833001	Aportaciones de las Entidades Federativas a los Municipios	28,871,951
Santiago Tulantepec de Lugo Guerrero		85,745,167
8000	PARTICIPACIONES Y APORTACIONES	85,745,167
8100	Participaciones	44,619,639
813001	Participaciones de las Entidades Federativas a los Municipios	44,619,639
8300	Aportaciones	41,125,528

396

Gobierno del Estado de Hidalgo



**Presupuesto de Egresos del Estado de Hidalgo
Ejercicio Fiscal 2022***Clasificación Institucional por objeto del gasto***Complementario 31**

	Descripción	Monto Presupuestado
833001	Aportaciones de las Entidades Federativas a los Municipios	41,125,528
Singuilucan		65,863,086
8000	PARTICIPACIONES Y APORTACIONES	65,863,086
8100	Participaciones	41,566,366
813001	Participaciones de las Entidades Federativas a los Municipios	41,566,366
8300	Aportaciones	24,296,720
833001	Aportaciones de las Entidades Federativas a los Municipios	24,296,720
Tasquillo		68,648,894
8000	PARTICIPACIONES Y APORTACIONES	68,648,894
8100	Participaciones	36,735,239
813001	Participaciones de las Entidades Federativas a los Municipios	36,735,239
8300	Aportaciones	31,913,655
833001	Aportaciones de las Entidades Federativas a los Municipios	31,913,655
Tecoautla		126,871,513
8000	PARTICIPACIONES Y APORTACIONES	126,871,513
8100	Participaciones	64,151,913
813001	Participaciones de las Entidades Federativas a los Municipios	64,151,913
8300	Aportaciones	62,719,600
833001	Aportaciones de las Entidades Federativas a los Municipios	62,719,600
Tenango de Doria		79,584,521
8000	PARTICIPACIONES Y APORTACIONES	79,584,521
8100	Participaciones	42,660,973
813001	Participaciones de las Entidades Federativas a los Municipios	42,660,973
8300	Aportaciones	36,923,548
833001	Aportaciones de las Entidades Federativas a los Municipios	36,923,548
Tepeapulco		117,957,603
8000	PARTICIPACIONES Y APORTACIONES	117,957,603
8100	Participaciones	62,219,970

397

Gobierno del Estado de Hidalgo



**Presupuesto de Egresos del Estado de Hidalgo
Ejercicio Fiscal 2022**

Clasificación Institucional por objeto del gasto

Complementario 31

	Descripción	Monto Presupuestado
813001	Participaciones de las Entidades Federativas a los Municipios	62,219,970
8300	<i>Aportaciones</i>	55,737,633
833001	Aportaciones de las Entidades Federativas a los Municipios	55,737,633
Tepehuacán de Guerrero		168,939,989
8000	<i>PARTICIPACIONES Y APORTACIONES</i>	168,939,989
8100	<i>Participaciones</i>	57,345,059
813001	Participaciones de las Entidades Federativas a los Municipios	57,345,059
8300	<i>Aportaciones</i>	111,594,930
833001	Aportaciones de las Entidades Federativas a los Municipios	111,594,930
Tepeji del Río de Ocampo		188,704,243
8000	<i>PARTICIPACIONES Y APORTACIONES</i>	188,704,243
8100	<i>Participaciones</i>	99,337,329
813001	Participaciones de las Entidades Federativas a los Municipios	99,337,329
8300	<i>Aportaciones</i>	89,366,914
833001	Aportaciones de las Entidades Federativas a los Municipios	89,366,914
Tepetitlán		47,030,764
8000	<i>PARTICIPACIONES Y APORTACIONES</i>	47,030,764
8100	<i>Participaciones</i>	29,767,005
813001	Participaciones de las Entidades Federativas a los Municipios	29,767,005
8300	<i>Aportaciones</i>	17,263,759
833001	Aportaciones de las Entidades Federativas a los Municipios	17,263,759
Tetepango		41,756,591
8000	<i>PARTICIPACIONES Y APORTACIONES</i>	41,756,591
8100	<i>Participaciones</i>	25,518,694
813001	Participaciones de las Entidades Federativas a los Municipios	25,518,694
8300	<i>Aportaciones</i>	16,237,897
833001	Aportaciones de las Entidades Federativas a los Municipios	16,237,897
Villa de Tezontepec		99,290,850

398

Gobierno del Estado de Hidalgo



**Presupuesto de Egresos del Estado de Hidalgo
Ejercicio Fiscal 2022**

Clasificación Institucional por objeto del gasto

Complementario 31

	Descripción	Monto Presupuestado
8000	PARTICIPACIONES Y APORTACIONES	99,290,850
8100	Participaciones	84,639,185
813001	Participaciones de las Entidades Federativas a los Municipios	84,639,185
8300	Aportaciones	14,651,665
833001	Aportaciones de las Entidades Federativas a los Municipios	14,651,665
	Tezontepec de Aldama	129,026,759
8000	PARTICIPACIONES Y APORTACIONES	129,026,759
8100	Participaciones	56,915,475
813001	Participaciones de las Entidades Federativas a los Municipios	56,915,475
8300	Aportaciones	72,111,284
833001	Aportaciones de las Entidades Federativas a los Municipios	72,111,284
	Tlanguistengo	93,570,522
8000	PARTICIPACIONES Y APORTACIONES	93,570,522
8100	Participaciones	43,201,386
813001	Participaciones de las Entidades Federativas a los Municipios	43,201,386
8300	Aportaciones	50,369,136
833001	Aportaciones de las Entidades Federativas a los Municipios	50,369,136
	Tizayuca	268,032,232
8000	PARTICIPACIONES Y APORTACIONES	268,032,232
8100	Participaciones	121,851,295
813001	Participaciones de las Entidades Federativas a los Municipios	121,851,295
8300	Aportaciones	146,180,937
833001	Aportaciones de las Entidades Federativas a los Municipios	146,180,937
	Tlahuelilpan	54,566,180
8000	PARTICIPACIONES Y APORTACIONES	54,566,180
8100	Participaciones	30,815,046
813001	Participaciones de las Entidades Federativas a los Municipios	30,815,046
8300	Aportaciones	23,751,134

399

Gobierno del Estado de Hidalgo



Presupuesto de Egresos del Estado de Hidalgo
Ejercicio Fiscal 2022

Clasificación Institucional por objeto del gasto

Complementario 31

	Descripción	Monto Presupuestado
833001	Aportaciones de las Entidades Federativas a los Municipios	23,751,134
Tlahuiltepa		72,752,048
8000	PARTICIPACIONES Y APORTACIONES	72,752,048
8100	Participaciones	41,250,954
813001	Participaciones de las Entidades Federativas a los Municipios	41,250,954
8300	Aportaciones	31,501,094
833001	Aportaciones de las Entidades Federativas a los Municipios	31,501,094
Tlanalapa		36,432,336
8000	PARTICIPACIONES Y APORTACIONES	36,432,336
8100	Participaciones	20,635,685
813001	Participaciones de las Entidades Federativas a los Municipios	20,635,685
8300	Aportaciones	15,796,651
833001	Aportaciones de las Entidades Federativas a los Municipios	15,796,651
Tlanchinol		198,418,369
8000	PARTICIPACIONES Y APORTACIONES	198,418,369
8100	Participaciones	80,329,617
813001	Participaciones de las Entidades Federativas a los Municipios	80,329,617
8300	Aportaciones	118,088,752
833001	Aportaciones de las Entidades Federativas a los Municipios	118,088,752
Tlaxcoapan		66,418,570
8000	PARTICIPACIONES Y APORTACIONES	66,418,570
8100	Participaciones	34,846,391
813001	Participaciones de las Entidades Federativas a los Municipios	34,846,391
8300	Aportaciones	31,572,179
833001	Aportaciones de las Entidades Federativas a los Municipios	31,572,179
Tolcayuca		55,516,379
8000	PARTICIPACIONES Y APORTACIONES	55,516,379
8100	Participaciones	35,431,922

400

Gobierno del Estado de Hidalgo



**Presupuesto de Egresos del Estado de Hidalgo
Ejercicio Fiscal 2022**

Clasificación Institucional por objeto del gasto

Complementario 31

	Descripción	Monto Presupuestado
813001	Participaciones de las Entidades Federativas a los Municipios	35,431,922
8300	Aportaciones	20,084,457
833001	Aportaciones de las Entidades Federativas a los Municipios	20,084,457
Tula de Allende		229,467,448
8000	PARTICIPACIONES Y APORTACIONES	229,467,448
8100	Participaciones	114,510,697
813001	Participaciones de las Entidades Federativas a los Municipios	114,510,697
8300	Aportaciones	114,956,751
833001	Aportaciones de las Entidades Federativas a los Municipios	114,956,751
Tulancingo de Bravo		322,851,665
8000	PARTICIPACIONES Y APORTACIONES	322,851,665
8100	Participaciones	149,472,707
813001	Participaciones de las Entidades Federativas a los Municipios	149,472,707
8300	Aportaciones	173,378,958
833001	Aportaciones de las Entidades Federativas a los Municipios	173,378,958
Xochiatipan		145,311,927
8000	PARTICIPACIONES Y APORTACIONES	145,311,927
8100	Participaciones	59,851,369
813001	Participaciones de las Entidades Federativas a los Municipios	59,851,369
8300	Aportaciones	85,460,558
833001	Aportaciones de las Entidades Federativas a los Municipios	85,460,558
Xochicoatlán		52,842,141
8000	PARTICIPACIONES Y APORTACIONES	52,842,141
8100	Participaciones	31,637,057
813001	Participaciones de las Entidades Federativas a los Municipios	31,637,057
8300	Aportaciones	21,205,084
833001	Aportaciones de las Entidades Federativas a los Municipios	21,205,084
Yahualica		134,307,613

401

Gobierno del Estado de Hidalgo



**Presupuesto de Egresos del Estado de Hidalgo
Ejercicio Fiscal 2022**

Clasificación Institucional por objeto del gasto

Complementario 31

	Descripción	Monto Presupuestado
8000	PARTICIPACIONES Y APORTACIONES	134,307,613
8100	Participaciones	50,382,963
813001	Participaciones de las Entidades Federativas a los Municipios	50,382,963
8300	Aportaciones	83,924,650
833001	Aportaciones de las Entidades Federativas a los Municipios	83,924,650
Zacualtipán de Ángeles		98,102,731
8000	PARTICIPACIONES Y APORTACIONES	98,102,731
8100	Participaciones	47,958,747
813001	Participaciones de las Entidades Federativas a los Municipios	47,958,747
8300	Aportaciones	50,143,984
833001	Aportaciones de las Entidades Federativas a los Municipios	50,143,984
Zapotlán de Juárez		52,822,130
8000	PARTICIPACIONES Y APORTACIONES	52,822,130
8100	Participaciones	29,820,913
813001	Participaciones de las Entidades Federativas a los Municipios	29,820,913
8300	Aportaciones	23,001,217
833001	Aportaciones de las Entidades Federativas a los Municipios	23,001,217
Zempoala		123,096,525
8000	PARTICIPACIONES Y APORTACIONES	123,096,525
8100	Participaciones	65,825,406
813001	Participaciones de las Entidades Federativas a los Municipios	65,825,406
8300	Aportaciones	57,271,119
833001	Aportaciones de las Entidades Federativas a los Municipios	57,271,119
Zimapan		116,491,586
8000	PARTICIPACIONES Y APORTACIONES	116,491,586
8100	Participaciones	62,416,411
813001	Participaciones de las Entidades Federativas a los Municipios	62,416,411
8300	Aportaciones	54,075,175
		402

Gobierno del Estado de Hidalgo

**Presupuesto de Egresos del Estado de Hidalgo
Ejercicio Fiscal 2022**

Clasificación Institucional por objeto del gasto

Complementario 31

	Descripción	Monto Presupuestado
833001	Aportaciones de las Entidades Federativas a los Municipios	54,075,175
Total		54,892,979,114



403

Gobierno del Estado de Hidalgo
Presupuesto de Egresos del Estado de Hidalgo
Ejercicio Fiscal 2022*Inversión en Obras Públicas Municipales***Complementario 32**

Municipio	Obra	Monto
ACATLÁN	CONSTRUCCIÓN DE PAVIMENTACIÓN HIDRÁULICA EN AVENIDA EL POTRERO (ALCHOLOYA)	2,080,000
ACATLÁN	CONSTRUCCIÓN DE PAVIMENTO HIDRÁULICO EN SAN DIONISIO (SAN DIONISIO)	1,813,000
ACATLÁN	CONSTRUCCIÓN DE PAVIMENTO HIDRÁULICO MIXQUIAPAN (MIXQUIAPAN)	1,146,000
ACATLÁN	CONSTRUCCIÓN DE PAVIMENTO HIDRÁULICO LOS PINOS - AGUSTÍN OLVERA, EN LA LOCALIDAD AGUSTÍN OLVERA	3,037,975
ACATLÁN	PAVIMENTACIÓN CON CONCRETO HIDRÁULICO CALLE 16 DE ENERO	8,222,562
ACATLÁN	PAVIMENTACIÓN CON CONCRETO HIDRÁULICO EN LA LOCALIDAD DE MAJADILLAS – SAN ANTONIO	2,500,000
ACATLÁN	PAVIMENTACIÓN CON CONCRETO HIDRÁULICO LOS ARCOS – ECHEVERRÍA	2,300,000
ACATLÁN	PAVIMENTACIÓN CON CONCRETO HIDRÁULICO LOS PINOS	2,500,000
ACATLÁN	PAVIMENTACIÓN CON CONCRETO HIDRÁULICO EN TOTOLAPA EL GRANDE	2,500,000
ACATLÁN	PAVIMENTACIÓN CON CONCRETO HIDRÁULICO EN METEPEC SEGUNDO	2,400,000
ACATLÁN	PAVIMENTACIÓN CON CONCRETO HIDRÁULICO EN HUEYOTLIPA	2,300,000
ACATLÁN	PAVIMENTACIÓN CON CONCRETO HIDRÁULICO EN LA COLONIA 28 DE MAYO	2,300,000
ACATLÁN	PAVIMENTACIÓN CON CONCRETO HIDRÁULICO EN VICENTE GUERRERO	2,100,000
ACATLÁN	PAVIMENTACIÓN CON CONCRETO HIDRÁULICO EN ALCHOLOYA	2,100,000
ACATLÁN	PAVIMENTACIÓN CON CONCRETO HIDRÁULICO EN ERNESTO ZEDILLO	2,100,000
ACATLÁN	PAVIMENTACIÓN CON CONCRETO HIDRÁULICO EN SAN PABLO EL CHILAR	2,500,000
ACAXOCHTLÁN	PAVIMENTACIÓN HIDRÁULICA DE CAMINO PRINCIPAL PARA BENEFICIAR A LA LOCALIDAD DE PAREDONES	7,418,024

1

Presupuesto de Egresos del Estado de Hidalgo
Ejercicio Fiscal 2022*Inversión en Obras Públicas Municipales***Complementario 32****Municipio****Obra****Monto**

2021_dic_31_al12_52

ACAXOCHTLÁN	PAVIMENTACIÓN DE CONCRETO HIDRÁULICO PARA BENEFICIAR A EL EJIDO TECHACHALCO	7,500,000
ACAXOCHTLÁN	PAVIMENTACIÓN DE CONCRETO HIDRÁULICO PARA BENEFICIAR A LA COMUNIDAD DE SAN PEDRO TLACHICHILCO EN BARRIO LA CIÉNEGA	7,800,000
ACAXOCHTLÁN	CONSTRUCCIÓN DE PAVIMENTACIÓN HIDRÁULICA EN CALLE S/N DE LA LOCALIDAD DE SANTIAGO TEPEPA	4,500,000
ACAXOCHTLÁN	CONSTRUCCIÓN DE PAVIMENTACIÓN DE CALLE EN ACCESO PRINCIPAL A LA LOCALIDAD DE APAPAXTLA EL GRANDE	11,417,388
ACAXOCHTLÁN	CONSTRUCCIÓN DE PAVIMENTACIÓN DE PRINCIPAL TECHACHALCO - YEMILA PARA BENEFICIAR A LA LOCALIDAD DE TECHACHALCO	11,370,251
ACTOPAN	POZO GRANDE PAVIMENTACIÓN	3,005,236
ACTOPAN	CAÑADA CHICA ANTIGUA	1,075,446
ACTOPAN	BOXTHA PAVIMENTACIÓN	3,971,547
ACTOPAN	HUAXTHO PAVIMENTACIÓN	3,006,428
ACTOPAN	BOXAXNI PAVIMENTACIÓN	2,000,000
ACTOPAN	CAÑADA CHICA ANTIGUA PAVIMENTACIÓN	3,690,937
ACTOPAN	LA PEÑA PAVIMENTACIÓN	2,327,654
ACTOPAN	LOS OLIVOS PAVIMENTACIÓN	1,718,614
ACTOPAN	PORVENIR PAVIMENTACIÓN	1,012,736
ACTOPAN	PAVIMENTACIÓN RIO HONDO MZ. 1	2,436,000
ACTOPAN	PAVIMENTACIÓN VISTA HERMOSA	2,800,000
ACTOPAN	PAVIMENTACIÓN HACIENDA	350,000
ACTOPAN	CONSTRUCCIÓN DE PAVIMENTO HIDRÁULICO EN ACTOPAN LOCALIDAD DAXTHA CAMINO SIN NOMBRE	842,140
AJACUBA	CONSTRUCCIÓN DE PAVIMENTACIÓN HIDRÁULICA EN CALLE TLALOC	3,371,011
AJACUBA	CONSTRUCCIÓN DE PAVIMENTACIÓN HIDRÁULICA EN CALLE NARCIZO MENDOZA	1,238,533



**Presupuesto de Egresos del Estado de Hidalgo
Ejercicio Fiscal 2022***Inversión en Obras Públicas Municipales***Complementario 32**

Municipio	Obra	Monto
ALFAJAYUCAN	PAVIMENTACIÓN ASFÁLTICA CAMINO A NAXTHEY	3,920,056
ALFAJAYUCAN	EMPEDRADO CON HUELLAS DE CONCRETO DE CALLE MIRAMONTES	1,412,225
ALFAJAYUCAN	PAVIMENTACIÓN ASFÁLTICA EN CALLES DE LA LOCALIDAD DE SAN PABLO OXTOTIPAN	1,800,000
ALFAJAYUCAN	PERFORACIÓN Y EXPLORACIÓN DE POZO	3,820,627
ALFAJAYUCAN	CONSTRUCCIÓN DE AULAS PARA TELEBACHILLERATO EN LA LOCALIDAD DE SAN ANTONIO TEZOQUIPAN	1,023,565
ALFAJAYUCAN	REHABILITACIÓN DE TECHADO PARA AULAS CULTURALES, EN LA LOCALIDAD DE SAN AGUSTÍN TLALIXTICAPA	276,403
ALFAJAYUCAN	PAVIMENTACIÓN HIDRÁULICA EN LAS CALLES DE LA LOCALIDAD DE ZOZEA	513,296
ALFAJAYUCAN	PAVIMENTACIÓN HIDRÁULICA EN LAS CALLES DE LA LOCALIDAD DE NAXTHEY	513,296
ATITALAQUIA	PAVIMENTACIÓN ASFÁLTICA LIBRAMIENTO ATITALAQUIA-TLAXCOAPAN	6,996,487
ATITALAQUIA	PAVIMENTACIÓN ASFÁLTICA AVENIDA ARBOLEDAS	3,115,062
ATITALAQUIA	CONSTRUCCIÓN DE CENTRO COMERCIAL, ARTESANAL, GASTRONOMICO "LOS PORTALES"	10,902,121
ATLAPEXCO	CONSTRUCCIÓN DE PAVIMENTACIÓN HIDRÁULICA DE CALLES EN EL MUNICIPIO DE ATLAPEXCO LOCALIDAD ATLAPEXCO, COL. LUIS FLORES EN CALLE BUGAMBILIAS	3,465,300
ATLAPEXCO	CONSTRUCCIÓN DE PAVIMENTACIÓN HIDRÁULICA DE CALLE EN EL MUNICIPIO DE ATLAPEXCO, EN LA LOCALIDAD ATLAPEXCO, COLONIA LUIS FLORES EN CALLE AZAHARES	2,410,604
ATLAPEXCO	CONSTRUCCIÓN DE PAVIMENTACIÓN HIDRÁULICA DE CALLE EN EL MUNICIPIO DE ATLAPEXCO, EN LA LOCALIDAD ATLAPEXCO. EN COLONIA LUIS FLORES, EN CALLE AMOR DE UN RATO	2,656,952
ATLAPEXCO	CONSTRUCCIÓN DE PAVIMENTACIÓN HIDRÁULICA DE CALLE DE ACCESO AL BARRIO ACHIQUIHUXTLA I	5,743,171
ATOTONILCO DE TULA	PAVIMENTACIÓN CON CONCRETO HIDRÁULICO DE CALLE PROLONGACIÓN JUÁREZ, LOCALIDAD PROGRESO, ATOTONILCO DE TULA, HGO.	468,841



**Presupuesto de Egresos del Estado de Hidalgo
 Ejercicio Fiscal 2022**

Inversión en Obras Públicas Municipales

Complementario 32

Municipio	Obra	Monto
ATOTONILCO DE TULA	TECHUMBRE EN PLAZA PRINCIPAL DE COAYUCA	2,921,339
ATOTONILCO DE TULA	AMPLIACIÓN ELÉCTRICA EN CALLE 16 DE ENERO, COMUNIDAD VITO	368,075
ATOTONILCO DE TULA	AMPLIACIÓN ELÉCTRICA EN CALLE LUIS DONALDO COLOSIO Y CERRADA LUIS DONALDO COLOSIO, LOCALIDAD DE BÓVEDAS	389,704
ATOTONILCO DE TULA	AMPLIACIÓN DE RED ELÉCTRICA EN CALLE RODOLFO PEÑA, LOCALIDAD OCAMPO	737,688
ATOTONILCO DE TULA	CONSTRUCCIÓN DE RED DE DRENAJE SANITARIO EN CALLE EMILIANO ZAPATA, SAN JOSÉ ACOCULCO	1,458,794
ATOTONILCO EL GRANDE	PAVIMENTACIÓN CON CONCRETO HIDRÁULICO DE CAMINO CERRO COLORADO-COYULA, BARRIO COYULA, LOCALIDAD DE CERRO COLORADO, ATOTONILCO EL GRANDE, HGO.	1,961,858
CARDONAL	CONSTRUCCIÓN DE PAVIMENTACIÓN DE CONCRETO HIDRÁULICO EN ACCESO A GRUTAS TOLANTONGO	6,000,000
CARDONAL	CONSTRUCCIÓN DE GUARNICIONES Y BANQUETAS EN CALLES PRINCIPALES	1,500,000
CARDONAL	CONSTRUCCIÓN DE TECHADO EN CANCHA DE USOS MÚLTIPLES EN LA LOCALIDAD EL TEDRA	2,592,245
CARDONAL	REHABILITACIÓN DEL TECHADO EN CANCHA DE USOS MÚLTIPLES EN LA LOCALIDAD DEL TIXQUI	1,697,506
CARDONAL	PAVIMENTACIÓN DE CONCRETO HIDRÁULICO EN CALLE MINAS EN LA COLONIA LA MANZANA 9	1,031,661
CHAPANTONGO	CONSTRUCCIÓN DE PAVIMENTACIÓN ASFÁLTICO EN CHAPANTONGO, LOCALIDAD PUERTO VALLARTE CAMINO DE ACCESO	2,761,175
CHAPANTONGO	AMPLIACIÓN Y REUBICACION DE TUBERIA DE AGUA POTABLE, TLAUNILPAN 1ER ETAPA	2,206,000
CHAPULHUACAN	EXP. PAV. HIDRÁULICA CALLE ACCESO A LA ESCONDIDA, CHAPULHUACAN	2,052,270
CHAPULHUACAN	ALCANTARILLAS SOBRE CARR. SAUCILLO AGUA NUEVA- EL COYOL	1,500,001
CHILCUAUTLA	CONSTRUCCIÓN DE LINEA DE CONDUCCION A TANQUE, EQUIPAMIENTO Y RED ELÉCTRICA PARA POZO DE AGUA POTABLE	2,474,430



**Presupuesto de Egresos del Estado de Hidalgo
Ejercicio Fiscal 2022***Inversión en Obras Públicas Municipales***Complementario 32**

Municipio	Obra	Monto
CHILCUAUTLA	CONSTRUCCIÓN DE PAVIMENTACIÓN HIDRÁULICA EN CHILCUAUTLA LOCALIDAD SANTA ANA BATHA, CALLE EL CANAL	980,712
CUAUTEPEC DE HINOJOSA	CONSTRUCCIÓN DE PAVIMENCIÓN HIDRÁULICA EN CALLE NIÑOS HEROES EN LA LOCALIDAD DE CERRO VERDE	2,703,469
CUAUTEPEC DE HINOJOSA	PAVIMENTACIÓN HIDRÁULICA CALLE INSURGENTES COL. EL PEDREGAL ETPA II Y III	2,144,746
EL ARENAL	PAVIMENTACIÓN BOCAJA	2,663,000
EL ARENAL	TECHADO PARADA BOCAJA	250,000
EL ARENAL	MZ. 1 CON LA CANTERA SAN JOSÉ TEPENENE	1,800,000
EL ARENAL	PAVIMENTACIÓN CALLE 16 DE SEPTIEMBRE BOCAJA	1,600,000
FRANCISCO I. MADERO	CONSTRUCCIÓN DE PAVIMENTACIÓN ASFÁLTICA CALLE LA CAMPANA EN LA LOCALIDAD DE SAN JUAN TEPA	2,270,337
FRANCISCO I. MADERO	CONSTRUCCIÓN DE PAVIMENTACIÓN HIDRÁULICA, REHABILITACIÓN DE DRENAJE SANITARIO Y AGUA POTABLE EN CALLE CORREGIDORA, COLONIA SEGUNDA DEMARCACIÓN EN LA LOCALIDAD DE TEPATEPEC	9,016,841
FRANCISCO I. MADERO	CONSTRUCCIÓN DE PAVIMENTACIÓN ASFÁLTICA EN BARRIO LOS VILLAS	5,197,079
FRANCISCO I. MADERO	CONSTRUCCIÓN DE PAVIMENTACIÓN ASFÁLTICA EN CALLE ALAMEDA	1,936,144
FRANCISCO I. MADERO	CONSTRUCCIÓN DE PAVIMENTACIÓN ASFÁLTICA EN CALLE NICARAGUA, EN LA LOCALIDAD DE ARAMBO	4,920,968
FRANCISCO I. MADERO	CONSTRUCCIÓN DE PAVIMENTACIÓN ASFÁLTICA EN CALLE EL BADILLO Y CALLE 1º DE MAYO EN LA LOCALIDAD DE EL ROSARIO	4,788,793
HUASCA DE OCAMPO	CONSTRUCCIÓN DE LINEA DE DRENAJE SANITARIO EN LOMAS DE SAN MIGUEL	1,822,600
HUASCA DE OCAMPO	CONSTRUCCIÓN DE PAVIMENTO HIDRÁULICO CARRETERA LOS CONOS, BARRIO SAN JUAN, LOC TLAXOCOYUCAN	2,605,782
HUASCA DE OCAMPO	CONSTRUCCIÓN DE CENTRO DEPORTIVO EN RIO SECO LOC PUENTE DE DORIA	3,622,160
HUASCA DE OCAMPO	CONSTRUCCIÓN DE EMPEDRADO EN CALLE REFORMA	3,310,172



**Presupuesto de Egresos del Estado de Hidalgo
 Ejercicio Fiscal 2022**

Inversión en Obras Públicas Municipales

Complementario 32

Municipio	Obra	Monto
HUAUTLA	CONSTRUCCIÓN DE PAVIMENTO DE CONCRETO HIDRÁULICO DE CALLE JUNTO A LA IGLESIA (TAMOYON II)	790,143
HUAUTLA	CONSTRUCCIÓN DE PAVIMENTO DE CONCRETO HIDRÁULICO EN CALLE SIN NOMBRE (LA MESA)	1,100,000
HUAZALINGO	CONSTRUCCIÓN DE PAVIMENTACIÓN HIDRÁULICA, MUNICIPIO DE HUAZALINGO, LOCALIDAD DE IXTLAHUAC.	8,000,000
HUAZALINGO	CONSTRUCCIÓN DE PAVIMENTACIÓN HIDRAHULICA MUNICIPIO DE HUAZALINGO LOCALIDAD SAN JUAN - MAZAHAPA.	5,750,000
HUEHUETLA	PAVIMENTACIÓN DE CAMINO DE CONCRETO HIDRAHULICO EN CAMINO RIO BLANCO - PARAISO	2,200,000
HUEHUETLA	PAVIMENTACIÓN DE CONCRETO HIDRÁULICO EN CAMINO RIO BLANCO - EL OCOTAL ETAPA I	2,500,000
HUEJUTLA	TECHADO Y REMODELACION EN PLAZUELA 5 DE MAYO (COL. 5 DE MAYO)	6,382,928
HUEJUTLA	PAVIMENTACIO HIDRÁULICA CALLE 1 (TEACAL)	345,411
HUEJUTLA	PAVIMENTACIO HIDRÁULICA CALLE 2 (TEACAL)	348,042
HUEJUTLA	PAVIMENTACIÓN ASFÁLTICA DE CAMINO APETLACO - TERRERO KM 0+000 AL KM 0+990.62.	2,980,341
IXMIQUILPAN	AMPLIACIÓN DE RED DE AGUA POTABLE, LÍNEA DE INTERCONEXIÓN, EQUIPAMIENTO Y TANQUE ELEVADO	9,320,825
IXMIQUILPAN	PLANTA TRATADORA	4,746,264
IXMIQUILPAN	SUSTITUCIÓN DE LA LINEA DE CONDUCCION DE TANQUE SUPERFICIAL	6,241,531
IXMIQUILPAN	CONSTRUCCIÓN DE CENTRO COMUNITARIO EN LA LOCALIDAD DE LA ESTACIÓN MUNICIPIO DE IXMIQUILPAN ESTADO DE HIDALGO	4,608,851
IXMIQUILPAN	CONSTRUCCIÓN DE TECHADO DE CANCHA DE USOS MÚLTIPLES EN ESC PRESCOLAR "VICENTE GUERRERO" CCT 13DCC0569W	2,525,376

**Presupuesto de Egresos del Estado de Hidalgo
Ejercicio Fiscal 2022***Inversión en Obras Públicas Municipales***Complementario 32**

Municipio	Obra	Monto
IXMIQUILPAN	CONSTRUCCIÓN DE TECHADO DE USOS MÚLTIPLES EN PRESCOLAR INDIGENA "30 DE ABRIL"	949,831
IXMIQUILPAN	PAVIMENTACIÓN HIDRÁULICA DE CALLES EN LOCALIDAD EL ARENALITO	4,751,163
IXMIQUILPAN	PAVIMENTACIÓN ASFÁLTICA EN CIRCUITO PAREDES IXMIQUILPAN	1,817,636
IXMIQUILPAN	PAVIMENTACIÓN ASFÁLTICA	3,269,377
IXMIQUILPAN	CONSTRUCCIÓN DE PAVIMENTACIÓN HIDRÁULICA EN CALLES DEL MUNICIPIO DE IXMIQUILPAN EN LA LOCALIDAD DE LOMA DEL ORO.	2,616,709
IXMIQUILPAN	PAVIMENTACIÓN DE CONCRETO HIDRÁULICO EN CALLE 15 DE MAYO Y CALLE 20 DE NOVIEMBRE, EN LA COLONIA LIBERTAD	1,557,907
JACALA DE LEDEZMA	CONSTRUCCIÓN DE RED DE AGUA POTABLE AGUA FRÍA CHICA	2,500,000
JACALA DE LEDEZMA	CONSTRUCCIÓN DE ANDADOR EN CAMINO REAL EN LA MANZANA EL SABINO	302,694
JACALA DE LEDEZMA	PAVIMENTACIÓN HIDRÁULICA, EN CALLES DE LA LOCALIDAD DE LA CUESTA COLORADA	513,296
JALTOCÁN	REHABILITACIÓN DE PARQUE DE CONVIVENCIA (LA CAPILLA)	2,948,325
JALTOCÁN	CONSTRUCCIÓN DE PAVIMENTO HIDRÁULICO CALLE VICENTE GUERRERO BARRIO TLALNEPANTLA	2,246,411
JALTOCÁN	CONSTRUCCIÓN DE PAVIMENTO HIDRÁULICO EN BARRIO MIRADOR, CALLE FCO SARABIA A UN COSTADO DE LA IGLESIA	2,349,357
LA MISIÓN	PAVIMENTACIÓN HIDRÁULICA, EN CALLES DE LA LOCALIDAD DE SAN CRISTOBAL.	513,296
LOLOTLA	CONSTRUCCIÓN DE PAVIMENTACIÓN HIDRÁULICA EN LOLOTLA LOCALIDAD IXTLAHUACO CALLE SIN NOMBRE	1,178,773
LOLOTLA	CONSTRUCCIÓN DE PAVIMENTACIÓN HIDRÁULICA LOCALIDAD XUCHITLAN CAMINA DE ACCESO	2,127,390
METEPEC	CONSTRUCCIÓN DE PAVIMENTACIÓN HIDRÁULICA DE CAMINO PALO GORDO, PRIMERA ETAPA TRAMO DEL KM 0+000 AL KM 0+541.40, LOC PALO GORDO	3,000,000
METEPEC	CONTINUACION DE PAVIMENTACIÓN HIDRÁULICA DE CAMINO ACCESO PRINCIPAL A LA LOCALIDAD DE NOPALILLO DEL KM 0+000 AL KM 0+600, LOC NOPALILLO	3,000,000



**Presupuesto de Egresos del Estado de Hidalgo
Ejercicio Fiscal 2022**

Inversión en Obras Públicas Municipales

Complementario 32

Municipio	Obra	Monto
METEPEC	CONSTRUCCIÓN DE PAVIMENTACIÓN HIDRÁULICA DE CALLE ACCESO AL PANTEÓN LOC CAÑADA DE FLORES	1,775,949
METEPEC	CONSTRUCCIÓN DE PAVIMENTACIÓN HIDRÁULICA DE CALLE PRINCIPAL LOCALIDAD TEMAXCALILLOS	3,224,051
METEPEC	REHABILITACIÓN AL ACCESO PRINCIPAL DE LA LOCALIDAD DE ESTACIÓN DE APULCO	975,000
METEPEC	PAVIMENTACIÓN CON CONCRETO HIDRÁULICO ETAPA 2 CALLE AL OTRO LADO DE LA BARRANCA EN LA LOCALIDAD DE ESTACIÓN DE APULCO.	509,000
METEPEC	CONSTRUCCIÓN DE PAVIMENTACIÓN DE CONCRETO HIDRÁULICO EN MAJADILLAS (LOMA BONITA) EN EL ACCESO PRINCIPAL	1,014,773
METEPEC	CONSTRUCCIÓN DE PAVIEMENTACIÓN DE CONCRETO HIDRÁULICO EN EL CAMINO TORTUGAS-ZACATEPEC EN LA LOCALIDAD DE TORTUGAS	1,402,642
METEPEC	CONSTRUCCIÓN DE LINEA DE CONDUCCION PALO GACHO- LA LAGUNILLA, MUNICIPIO DE METEPEC HIDALGO	1,856,333
METEPEC	REHABILITACIÓN DE CARRETERA CON CONCRETO HIDRÁULICO AGUA BLANCA - METEPEC	3,477,125
MINERAL DEL CHICO	PAVIMENTACIÓN HIDRÁULICA DE CAMINO CUARTA CERRADA FERNANDO MONTES DE OCA, BARRIO LA ESPAÑA Y BARRIO LA LAGUNA, LOCALIDAD DE LA ESTANZUELA	1,996,445
MINERAL DEL CHICO	PAVIMENTACIÓN HIDRÁULICA EN CAMINO SAN SEBASTIÁN CAPULINES-CERRO BLANCO, BARRIO LOS CAPULINES, EN LA LOCALIDAD DE SAN SEBASTIAN CAPULINES	1,855,075
MINERAL DEL MONTE	CONSTRUCCIÓN DE PAVIMENTACIÓN HIDRÁULICA ESTAMPADA EN CALLE FRANCISCO I MADERO	2,497,396
MIXQUIAHUALA DE JUÁREZ	CONSTRUCCIÓN DE PAVIMENTACIÓN ASFÁLTICA EN AVENIDA CUITLAHUAC	6,269,840
MIXQUIAHUALA DE JUÁREZ	COSNTRUCCIÓN DE PAVIMENTACIÓN HIDRÁULICA EN CALLE OTOMÍES	2,100,000
MIXQUIAHUALA DE JUÁREZ	CONSTRUCCIÓN DE DRENAJE SANITARIO EN CALLE COLORINES	599,653
MOLANGO DE ESCAMILLA	PAVIMENTACIÓN DE CONCRETO HIDRÁULICO DE CALLE DE ACCESO	660,224

**Presupuesto de Egresos del Estado de Hidalgo
Ejercicio Fiscal 2022***Inversión en Obras Públicas Municipales***Complementario 32**

Municipio	Obra	Monto
MOLANGO DE ESCAMILLA	PAVIMENTACIÓN DE CONCRETO HIDRÁULICO DE CALLE SIN NOMBRE	657,891
MOLANGO DE ESCAMILLA	PAVIMENTACIÓN DE CONCRETO HIDRÁULICO DE CALLE SIN NOMBRE	539,505
NICOLÁS FLORES	PAVIMENTACIÓN HIDRÁULICA ACCESO PUERTA DE PIEDRA, PUERO LA PIEDRA	1,600,000
NICOLAS FLORES	PAVIMENTACIÓN HIDRÁULICA ACCESO ZOYATAL	1,500,000
NICOLAS FLORES	PAVIMENTACIÓN HIDRÁULICA ACCESO VILLAHERMOSA	1,500,000
NICOLAS FLORES	PAVIMENTACIÓN HIDRÁULICA ACCESO DOTHU	1,600,000
NICOLAS FLORES	PAVIMENTACIÓN HIDRÁULICA ACCESO TEXCADHO	1,300,000
NOPALA DE VILLAGRÁN	CONSTRUCCIÓN DE CARPETA ASFÁLTICA EN CARRETERA EL FRESNO - SAN LORENZO	2,200,000
OMITLÁN DE JUÁREZ	PAVIMENTACIÓN DE CONCRETO HIDRÁULICO TRAMO CAMPO - PANTEÓN, COMUNIDAD PUENTECILLAS	2,237,740
PACHUCA DE SOTO	PAVIMENTACIÓN HIDRÁULICO Y CONSTRUCCIÓN DE BANQUETA EN AVENIDA DE LA PLATA, EN LA COLONIA JARDINES DE COLOSIO	1,047,945
PACHUCA DE SOTO	PAVIMENTACIÓN CON CONCRETO HIDRÁULICO DE CALLE RÍO ALVARADO, EN LA COLONIA AMPLIACIÓN DE EL PALMAR, PACHUCA DE SOTO, HGO.	1,980,044
PACULA	PAVIMENTO HIDRÁULICO CALLE JOSEFA ORTIZ DE DOMÍNGUEZ	513,296
PACULA	PAVIMENTACIÓN HIDRÁULICA, EN CALLES DE LA LOCALIDAD DE SANTA MARÍA	500,000
PACULA	CONSTRUCCIÓN DE PAVIMENTACIÓN HIDRÁULICA EN CALLE ACCESO PRINCIPAL DE LA LOCALIDAD DE LA MOHONERA	3,000,000
PISAFLORES	PAVIMENTACIÓN HIDRÁULICA, EN CALLES DE LA LOCALIDAD DE LA ESCONDIDA DE SAN RAFAEL	513,296
PISAFLORES	CONSTRUCCIÓN DE TECHADO DE PATIO CÍVICO, EN LA LOCALIDAD DE CHALAHUITE.	995,000
PROGRESO DE OBREGÓN	CONSTRUCCIÓN DE PAVIMENTACIÓN HIDRÁULICA EN CALLE 24 DE FEBRERO	2,017,227
PROGRESO DE OBREGÓN	CONSTRUCCIÓN DE REENCARPETAMIENTO CON CONCRETO ASFÁLTICO EN AVENIDA REFORMA	3,166,192



**Presupuesto de Egresos del Estado de Hidalgo
 Ejercicio Fiscal 2022**

Inversión en Obras Públicas Municipales
Complementario 32

Municipio	Obra	Monto
PROGRESO DE OBREGÓN	CONSTRUCCIÓN DE PAVIMENTACIÓN HIDRÁULICA EN CALLE ALTAMIRANO	1,596,322
PROGRESO DE OBREGÓN	CONSTRUCCIÓN DE PAVIMENTACIÓN ASFÁLTICA EN CALLE 2 DE FEBRERO	3,940,926
SAN AGUSTÍN TLAXIACA	CONSTRUCCIÓN DE PUENTE VEHÍCULAR BO. CASA GRANDE	2,360,165
SAN AGUSTÍN TLAXIACA	PAVIMENTACIÓN HIDRÁULICA CALLE MOCTEZUMA SAN JUÁN SOLÍS	1,011,193
SAN AGUSTÍN TLAXIACA	PAVIMENTACIÓN CALLE JOSÉ MARIANO IGLESISA SAN JUÁN SOLÍS	1,086,271
SAN AGUSTÍN TLAXIACA	PAVIMENTACIÓN CALLE EMILIANI ZAPATA SAN JUÁN SOLÍS	1,736,107
SAN AGUSTÍN TLAXIACA	PAVIMENTACIÓN CALLE BENITO JUÁREZ LLANO LARGO	1,200,000
SAN AGUSTÍN TLAXIACA	AMPLIACIÓN EMPEDRADO CAMINO TEPOZAN JOSÉ MARÍA PINO SUÁREZ	1,087,918
SAN AGUSTÍN TLAXIACA	PAVIMENTACIÓN CALLE 20 DE NOVIEMBRE	1,751,990
SAN AGUSTÍN TLAXIACA	PAVIMENTACIÓN CALLE INDEPENDENCIA PUERTO MÉXICO	1,163,605
SAN AGUSTÍN TLAXIACA	EMPEDRADO CALLE HIDALGO JOSÉ MARÍA PINO SUÁREZ	1,262,689
SAN AGUSTÍN TLAXIACA	PAVIMENTACIÓN CALLE IGNACIO ZARAGOZA Y VICENTE GUERRERO SAN MIGUEL TORNACUXTLA	1,073,483
SAN AGUSTÍN TLAXIACA	PAVIMENTACIÓN CALLE LA PRESA EL DURAZNO	2,477,913
SAN AGUSTÍN TLAXIACA	PAVIMENTACIÓN HIDRÁULICA Y CONSTRUCCIÓN DE BANQUETA EN CALLE JOSÉ MARÍA MORELOS Y PAVÓN LOCALIDAD DE SAN JUAN TILCUAUTLA	1,941,421
SAN BARTOLO TUTOTEPEC	CONSTRUCCIÓN DE PAVIMENTO HIDARULICO EN CAMINO ACCESO A PIE DEL CERRO	900,000
SAN BARTOLO TUTOTEPEC	CONSTRUCCIÓN DE PAVIMENTO HIDARULICO EN CALLE ACCESO A TUTOTEPEC	1,000,000
SAN BARTOLO TUTOTEPEC	CONSTRUCCIÓN DE PAVIMENTO HIDARULICO EN TRAMO PUENTE CAMARONES A LAS JUNTAS	1,000,000
SAN BARTOLO TUTOTEPEC	CONSTRUCCIÓN DE TECHADO DE PATIO CÍVICO EN ESCUELA PRIMARÍA INDIGENA "LIC BENITO JUAREZ", EN LA LOCALIDAD DE EL ENCINAL CCT13DPB2711M	1,250,000

**Presupuesto de Egresos del Estado de Hidalgo
Ejercicio Fiscal 2022***Inversión en Obras Públicas Municipales***Complementario 32**

Municipio	Obra	Monto
SAN BARTOLO TUTOTEPEC	CONSTRUCCIÓN DE TECHADO DE PAVIMENTO HIDRÁULICO EN TRAMO CR SAN BARTOLO BUENAVISTA	1,000,000
SAN FELIPE ORIZATLÁN	CONSTRUCCIÓN DE PAVIMENTO DE CONCRETO HIDRÁULICO EN CALLE BOSQUE EN LA LOCALIDAD DE JARDINES DEL LLANO	1,972,729
SAN FELIPE ORIZATLÁN	CONSTRUCCIÓN DE PAVIMENTO DE CONCRETO HIDRÁULICO EN CALLES SIN NOMBRE EN LA LOCALIDAD DE TALOL	3,181,332
SAN FELIPE ORIZATLÁN	CONSTRUCCIÓN DE PAVIMENTO DE CONCRETO HIDRÁULICO EN CALLE SIN NOMBRE EN LA LOCALIDAD DE EL NARANJAL	3,093,952
SAN FELIPE ORIZATLÁN	CONSTRUCCIÓN DE PAVIMENTACIÓN HIDRÁULICA EN LA CALLE PRINCIPAL	1,012,374
SAN SALVADOR	CONSTRUCCIÓN DE ANDADOR EN SAN SALVADOR LOCALIDAD CAXUXI CAMINO CAXUXI-SAN SALVADOR	2,967,137
SAN SALVADOR	CONSTRUCCIÓN DE PAVIMENTACIÓN HIDRÁULICA EN SAN SALVADOR LOCALIDAD BOXTHA CHICO CAMINO BOXTHA CHICO-LAGUNILLA	5,977,268
SAN SALVADOR	CONSTRUCCIÓN DE PAVIMENTACIÓN ASFÁLTICO EN SAN SALVADOR LOCALIDAD TEOFANI CAMINO AV. LA CRUZ	2,963,270
SAN SALVADOR	CONSTRUCCIÓN DE PAVIMENTO HIDRÁULICO EN SAN SALVADOR LOCALIDAD FCO. VILLA CAMINO SIN NOMBRE	688,925
SAN SALVADOR	CONSTRUCCIÓN DE PAVIMENTACIÓN HIDRÁULICA EN SAN SALVADOR LOCALIDAD DEMACU CAMINO EL VITHI	1,699,586
SAN SALVADOR	CONSTRUCCIÓN DE PAVIMENTACIÓN HIDRÁULICA EN SAN SALVADOR LOCALIDAD LAGUNILLA CALLE SIN NOMBRE	903,261
SAN SALVADOR	CONSTRUCCIÓN DE PAVIMENTACIÓN HIDRÁULICA EN SAN SALVADOR LOCALIDAD FCO. VILLA CAMINO EL CANAL NORTE	1,340,956
SAN SALVADOR	CONSTRUCCIÓN DE PAVIMENTACIÓN HIDRÁULICA EN SAN SALVADOR LOCALIDAD FCO. VILLA CAMINO EL CANAL	1,362,734
SAN SALVADOR	CONSTRUCCIÓN DE PAVIMENTACIÓN HIDRÁULICA EN SAN SALVADOR LOCALIDAD CAÑADA CHICA CALLE SIN NOMBRE POR EL CENTRO	2,099,668
SAN SALVADOR	CONSTRUCCIÓN DE PAVIMENTACIÓN HIDRÁULICA EN SAN SALVADOR LOCALIDAD CAÑADA CHICA CALLE POR EL OXXO	1,392,722
SAN SALVADOR	CONSTRUCCIÓN DE PAVIMENTACIÓN ASFÁLTICA EN SAN SALVADOR LOCALIDAD SAN ANTONIO ABAD CAMINO POR EL CANAL	2,108,712



**Presupuesto de Egresos del Estado de Hidalgo
 Ejercicio Fiscal 2022**

Inversión en Obras Públicas Municipales
Complementario 32

Municipio	Obra	Monto
SAN SALVADOR	CONSTRUCCIÓN DE PAVIMENTACIÓN HIDRÁULICA EN SAN SALVADOR LOCALIDAD CASA BLANCA CAMINO SIN NOMBRE	885,334
SAN SALVADOR	CONSTRUCCIÓN DE PAVIMENTACIÓN HIDRÁULICA EN SAN SALVADOR LOCALIDAD PACHECHO CAMINO PACHECO-COL. EL ROSARIO	1,679,647
SAN SALVADOR	CONSTRUCCIÓN DE PAVIMENTACIÓN HIDRÁULICA EN SAN SALVADOR LOCALIDAD EL BONDHO CAMINO DE ACCESO	1,751,046
SAN SALVADOR	CONSTRUCCIÓN DE PAVIMENTACIÓN HIDRÁULICA EN SAN SALVADOR LOCALIDAD EL TABLON CAMINO POR EL CANAL	3,278,076
SAN SALVADOR	CONSTRUCCIÓN DE PAVIMENTACIÓN ASFÁLTICA EN SAN SALVADOR LOCALIDAD EL OLVERA CAMINO SIN NOMBRE	2,373,753
SAN SALVADOR	CONSTRUCCIÓN DE PAVIMENTACIÓN ASFÁLTICA EN SAN SALVADOR LOCALIDAD BOMINTZHA CALLE SIN NOMBRE	789,519
SAN SALVADOR	CONSTRUCCIÓN DE PAVIMENTO HIDRÁULICO EN SAN SALVADOR LOCALIDAD EL GOMEZ CAMINO SIN NOMBRE	478,849
SAN SALVADOR	CONSTRUCCIÓN DE PAVIMENTACIÓN DE CONCRETO HIDRÁULICO EN CALLE CIRCUITO CENTRO	2,500,000
SAN SALVADOR	CONSTRUCCIÓN DE PAVIMENTACIÓN DE CONCRETO HIDRÁULICO EN SAN SALVADOR LOCALIDAD LEÁNDRO VALLE CALLE SIN NOMBRE	1,169,351
SAN SALVADOR	PAVIMENTACIÓN ASFÁLTICA EN CALLE CAMINO REAL	2,350,000
SAN SALVADOR	CONSTRUCCIÓN DE PAVIMENTACIÓN ASFÁLTICA EN CALLE PEDRO MARÍA ANAYA	5,466,056
SAN SALVADOR	CONSTRUCCIÓN DE PAVIMENTACIÓN ASFÁLTICA DE CALLE NIÑOS HÉROES	946,381
SAN SALVADOR	CONSTRUCCIÓN DE PAVIMENTACIÓN ASFÁLTICA EN CALLE CAMINO VIEJO	1,593,429
SAN SALVADOR	CONSTRUCCIÓN DE PAVIMENTO ASFÁLTICO DEL TRAMO COLONIA EL BARROSO - SAN MIGUEL ACAMBAY	1,228,439
SANTIAGO DE ANAYA	PAVIMENTACIÓN DE CONCRETO HIDRÁULICO DE CALLE 20 DE NOVIEMBRE Y CALLE SIN NOMBRE	2,351,827
SANTIAGO DE ANAYA	PAVIMENTACIÓN DE CONCRETO HIDRÁULICO DE CALLES SIN NOMBRE	2,254,968

**Presupuesto de Egresos del Estado de Hidalgo
Ejercicio Fiscal 2022***Inversión en Obras Públicas Municipales***Complementario 32**

Municipio	Obra	Monto
SINGUILUCAN	CONSTRUCCIÓN DE PAVIMENTO HIDRÁULICO EN CALLE TEOCOACO (CARRETERA TULANCINGO PACHUCA A TEOCOACO) KM 0+000 AL KM 1+570.50, LOCALIDAD DE TEOCOACO.	18,499,999
SINGUILUCAN	PAVIMENTACIÓN ASFÁLTICA EN CAMINO DE SINGUILUCAN-FRANCISCO I. MADERO, TRAMO LA CONCHITA	3,999,865
TASQUILLO	EMPEDRADO CON HUELLAS DE CONCRETO EN CALLE SIN NOMBRE (LOC. RINCONADA)	2,132,059
TASQUILLO	PAVIMENTACIÓN ASFÁLTICA EN CALLES DE LA LOCALIDAD DE PORTEZUELO	990,000
TASQUILLO	PAVIMENTACIÓN HIDRÁULICA EN LAS CALLES DE LA LOCALIDAD DE CALTIMACAN	968,500
TASQUILLO	PAVIMENTACIÓN HIDRÁULICA EN LAS CALLES DE LA LOCALIDAD SANTIAGO IXTLAHUACA	986,000
TASQUILLO	PAVIMENTACIÓN HIDRÁULICA EN LAS CALLES DE LA LOCALIDAD DANGHU	513,296
TASQUILLO	PAVIMENTACIÓN HIDRÁULICA EN LAS CALLES DE LA LOCALIDAD JUCHITLAN	860,000
TASQUILLO	PAVIMENTACIÓN HIDRÁULICA EN LAS CALLES DEL BARRIO DE SAN ISIDRO	796,050
TASQUILLO	PAVIMENTACIÓN HIDRÁULICA EN LAS CALLES DE LA LOCALIDAD DE REMEDIOS	760,520
TASQUILLO	PAVIMENTACIÓN HIDRÁULICA EN LAS CALLES DE LA LOCALIDAD DE SAN MIGUEL	513,296
TASQUILLO	PAVIMENTACIÓN HIDRÁULICA EN LAS CALLES DE LA LOCALIDAD DE EL MOTHO	513,296
TECOZAUTLA	EMPEDRADO DE CALLE SOR JUANA INÉS DE LA CRUZ	2,150,558
TECOZAUTLA	PERFORACIÓN Y REHUBICACION DE POZO PROFUNDO DE USO PUBLICO URBANO PARA ABASTECER LAS COMUNIDADES DE GUADALUPE, BAJJHI, EL PALMAR Y SAN JOSE EL DESIERTO.	4,851,158
TENANGO DE DORIA	CONSTRUCCIÓN DE PAVIMENTACIÓN DE CONCRETO HIDRÁULICO EN CALLE 5 DE MAYO (CABECERA MUNICIPAL)	2,200,000
TENANGO DE DORIA	CONSTRUCCIÓN DE PAVIMENTACIÓN DE CONCRETO HIDRÁULICO EN CALLE DE ACCESO (EL ZETOY) TRAMO I	2,000,000



**Presupuesto de Egresos del Estado de Hidalgo
Ejercicio Fiscal 2022**

Inversión en Obras Públicas Municipales
Complementario 32

Municipio	Obra	Monto
TENANGO DE DORIA	CONSTRUCCIÓN DE PAVIMENTACIÓN DE CONCRETO HIDRÁULICO EN CALLE EL DAMENI (CABECERA MUNICIPAL)	1,500,000
TEPEJI DEL RÍO	CONSTRUCCIÓN DE PAVIMENTO HIDRÁULICO EN AVENIDA HIDALGO (ENTRE LA CASA DE CULTURA Y LA ROMERA)	17,879,746
TEPEJI DEL RÍO	PAVIMENTACIÓN DE CONCRETO HIDRÁULICO CALLE TEZOMOC -FCO. VILLA, COMUNIDAD SAN BUENAVENTURA	5,500,000
TEPEJI DEL RÍO	PAVIMENTACIÓN DE CONCRETO HIDRÁULICO CALLE FCO. I. MADERO, COMUNIDAD SANTIAGO TLAPANALOYA	1,900,000
TEPETITLÁN	REHABILITACIÓN PLAZA PRINCIPAL, CABECERA MUNICIPAL	9,000,000
TEPETITLÁN	PAVIMENTACIÓN HIDRÁULICA DE CALLE EL SABINO ACCESO UTTI, CABECERA MUNICIPAL	2,200,000
TEPETITLÁN	PAVIMENTACIÓN HIDRÁULICA DE CALLE PATRIOTISMO, SAYULA PUEBLO	2,000,000
TEPETITLÁN	PAVIMENTACIÓN HIDRÁULICA DE CALLE DEL TRABAJO, LA LOMA	3,500,000
TEPETITLÁN	PAVIMENTACIÓN HIDRÁULICA DE CALLE DEL GALO, GENERAL PEDRO MARÍA NAYA	3,500,000
TEPETITLÁN	PAVIMENTACIÓN HIDRÁULICA CALLE ACCESO AL PANTEÓN, PINO SUÁREZ	1,757,147
TEPETITLÁN	PAVIMENTACIÓN HIDRÁULICA CALLE ACCESO A SAN MATEO LA CURVA, SAN MATEO LA CURVA	2,000,000
TEPETITLÁN	PAVIMENTACIÓN HIDRÁULICA DE CALLE EL ZAPOTE, SAN PEDRO	2,500,000
TEZONTEPEC DE ALDAMA	CONSTRUCCIÓN DE PAVIMENTACIÓN HIDRÁULICA EN CALLE TULA	3,022,597
TEZONTEPEC DE ALDAMA	REHABILITACIÓN DE PLAZA CIVICA EN LA LOCALIDAD DE PRESAS 2ª ETAPA	10,000,000
TEZONTEPEC DE ALDAMA	PAVIMENTACIÓN ASFÁLTICA PUENTE DEL CURA-SAN ISIDRO PRESAS, SAN ISIDRO LAS PRESAS	1,700,000
TEZONTEPEC DE ALDAMA	CONSTRUCCIÓN DE CENTRO CULTURAL Y ARTISTISCO 2ª ETAPA, EN LA LOCALIDAD PANUAYA	2,000,000
TEZONTEPEC DE ALDAMA	PAVIMENTACIÓN HIDRÁULICA AV.20 DE NOVIEMBRE (TRAMO SANTA MARÍA-LA PALMA), SANTA MARÍA	3,000,000

**Presupuesto de Egresos del Estado de Hidalgo
Ejercicio Fiscal 2022***Inversión en Obras Públicas Municipales***Complementario 32**

Municipio	Obra	Monto
TEZONTEPEC DE ALDAMA	CONSTRUCCIÓN DE PLAZA CIVICA DE LA LOCALIDAD DE ACAYUTLAN 2ª ETAPA, SANTIAGO ACAYUTLAN	3,500,000
TIZAYUCA	REHABILITACIÓN DE CASA DE SALUD EN LOCALIDAD EL CARMEN EN EL MUNICIPIO DE TIZAYUCA, HGO.	148,908
TIZAYUCA	REHABILITACIÓN DE CASA DE SALUD EN LOCALIDAD EL CHOPO EN EL MUNICIPIO DE TIZAYUCA, HGO.	85,186
TIZAYUCA	REHABILITACIÓN DE CASA DE SALUD EN LOCALIDAD DE MOGOTES EN EL MUNICIPIO DE TIZAYUCA, HGO.	155,319
TIZAYUCA	REHABILITACIÓN DE CASA DE SALUD EN LOCALIDAD DE TIZAYUCA EN EL MUNICIPIO DE TIZAYUCA, HGO.	370,372
TIZAYUCA	CONSTRUCCIÓN DE PAVIMENTO HIDRÁULICO EN CALLE BIMBO, LOCALIDAD DE TIZAYUCA EN EL MUNICIPIO DE TIZAYUCA, HGO.	340,185
TIZAYUCA	CONSTRUCCIÓN DE PAVIMENTO HIDRÁULICO EN CALLE CAMINO REAL, LOCALIDAD DE EL CARMEN EN EL MUNICIPIO DE TIZAYUCA, HGO.	8,660,012
TIZAYUCA	CONSTRUCCIÓN DE MURO PERIMETRAL EN PANTEÓN EL RECINTO, LOCALIDAD TIZAYUCA EN EL MUNICIPIO DE TIZAYUCA, HGO.	2,477,802
TLAHUELILPAN	PAVIMENTACIÓN HIDRÁULICA EN AV. SAN FRANCISCO	1,809,810
TLAHUELILPAN	PAVIMENTACIÓN ASFÁLTICA EN CALLE CERRADA 5 DE MAYO	339,995
TLAHUELILPAN	PAVIMENTACIÓN HIDRÁULICA CALLE 12 DE DICIEMBRE	1,900,954
TLANALAPA	REHABILITACIÓN DE CALLLE ASFÁLTICA TLANALAPA- CHICONCUAC	7,489,194
TLANCHINOL	CONSTRUCCIÓN DE PAVIMENTACIÓN ASFÁLTICA EN CARRETERA TEMANGO-JALPA	3,000,000
TLANCHINOL	CONSTRUCCIÓN DE PAVIMENTACIÓN HIDRÁULICA DE CALLES EN TLANCHINOL, LOCALIDAD TLANCHINOL	4,806,000
TLANCHINOL	CONSTRUCCIÓN DE PAVIMENTACIÓN HIDRÁULICA DE CALLES EN TLANCHINOL, LOCALIDAD SANTA MARÍA	3,200,000
TLAXCOAPAN	CONSTRUCCIÓN DE LA CARRETERA TLAXCOAPAN-TELTIPAN DE JUAREZ (PRIMERA ETAPA), EN LA LOCALIDAD DE TLAXCOAPAN MUNICIPIO DE TLAXCOAPAN, 2HGO.	14,556,000



**Presupuesto de Egresos del Estado de Hidalgo
Ejercicio Fiscal 2022**

Inversión en Obras Públicas Municipales

Complementario 32

Municipio	Obra	Monto
TLANCHINOL	CONSTRUCCIÓN DE PAVIMENTACIÓN HIDRÁULICA DE CALLES EN TLANCHINOL, LOCALIDAD TLANCHINOL	3,279,695
TLANCHINOL	CONSTRUCCIÓN DE PAVIMENTACIÓN HIDRÁULICA DE CALLES EN TLANCHINOL, LOCALIDAD SANTA MARÍA	3,500,000
TOLCAYUCA	CONSTRUCCIÓN DE TECHUMBRE EN CANCHA DEPORTIVA, LOCALIDAD DE TOLCAYUCA EN EL MUNICIPIO DE TOLCAYUCA, HGO.	1,253,764
TOLCAYUCA	SUMINISTRO E INSTALACIÓN DE LUMINARIAS ACCESO A SANTIAGO TLAJOMULCO EN COLONIA GUADALUPE, LOCALIDAD DE TELLEZ EN EL MUNICIPIO DE TOLCAYUCA, HGO.	761,217
TULA DE ALLENDE	PAVIMENTACIÓN HIDRÁULICA CALLE ACCESO A LA COMUNIDAD DE TEOCALCO, HGO.	9,879,982
TULANCINGO	CONSTRUCCIÓN DE PAVIMENTACIÓN HIDRÁULICA EN LA CALLE ANA LAMANCHE	1,639,806
TULANCINGO	CONSTRUCCIÓN DE PAVIMENTACIÓN DE CONCRETO HIDRÁULICO EN LA LOCALIDAD EL PEDREGAL DE SAN JOSE, MUNICIPIO DE TULANCINGO DE BRAVO HIDALGO.	2,428,450
TULANCINGO	CONSTRUCCIÓN DE PAVIMENTACIÓN HIDRÁULICA EN CALLE DE ACCESO AL IMSS SUBDELEGACION TULANCINGO	1,674,264
TULANCINGO	REHABILITACIÓN DE CALLE ESMERALDA NORTE Y CALLE MALAQUITAS DEL KILOMETRO 0+000.00 AL 0+234.82	665,335
VILLA DE TEZONTEPEC	CONSTRUCCIÓN DE CARPETA ASFÁLTICA EN BOULEVARD DE ACCESO (CUERPO DERECHO)	3,334,500
VILLA DE TEZONTEPEC	PAVIMENTACIÓN HIDRÁULICA DE AVENIDA HIDALGO, COLONIA CENTRO	844,950
VILLA DE TEZONTEPEC	PAVIMENTACIÓN CON CONCRETO CICLOPEO EN CALLE HILARIO OROZCO, FRACCIONAMIENTO FORJADORES	1,000,000
VILLA DE TEZONTEPEC	REHABILITACIÓN INTEGRAL DE LA CALLE ALDAMA, COLONIA CENTRO	871,000
VILLA DE TEZONTEPEC	CONSTRUCCIÓN DE PAVIMENTO HIDRÁULICO EN CAMINO A TLESPA	10,000,000
VILLA DE TEZONTEPEC	CONSTRUCCIÓN DE PAVIMENTO HIDRÁULICO EN AV. PICACHO, COLONIA GUADALUPE, EN EL MUNICIPIO DE VILLA DE TEZONTEPEC, HGO.	1,420,720
VILLA DE TEZONTEPEC	CONSTRUCCIÓN DE PAVIMENTO HIDRÁULICO EN CALLE EL CERRITO, COLONIA GUADALUPE, EN EL MUNICIPIO DE VILLA DE TEZONTEPEC, HGO.	3,417,317

**Presupuesto de Egresos del Estado de Hidalgo
Ejercicio Fiscal 2022**

Inversión en Obras Públicas Municipales

Complementario 32

Municipio	Obra	Monto
VILLA DE TEZONTEPEC	CONSTRUCCIÓN DE PAVIMENTO HIDRÁULICO EN CALLE MANANTIAL, COLONIA GUADALUPE, EN EL MUNICIPIO DE VILLA DE TEZONTEPEC, HGO.	2,445,331



XOCHIATIPAN	CONSTRUCCIÓN DE PAVIMENTO HIDRÁULICO EN CALLE EL CRUCERO DE PACHIQUITLA	2,000,000
XOCHIATIPAN	CONSTRUCCIÓN DE PAVIMENTO HIDRÁULICO ACCESO PRINCIPAL, XOCOTITLAN	3,000,000
XOCHIATIPAN	CONSTRUCCIÓN DE PAVIMENTO HIDRÁULICO ACCESO PRINCIPAL, NANAYATLA	3,000,000
XOCHIATIPAN	CONSTRUCCIÓN DE PAVIMENTO HIDRÁULICO ACCESO PRINCIPAL - PRISCO MANUEL, TLAMAYA	2,000,000
XOCHIATIPAN	CONSTRUCCIÓN DE PAVIMENTO HIDRÁULICO ACCESO PRINCIPAL, ACATIPA	1,500,000
XOCHIATIPAN	CONSTRUCCIÓN DE PAVIMENTO HIDRÁULICO ACCESO PRINCIPAL, POHUANTITLA	2,000,000
XOCHIATIPAN	CONSTRUCCIÓN DE PAVIMENTO HIDRÁULICO ACCESO PRINCIPAL, COCOTLA	2,000,000
XOCHIATIPAN	CONSTRUCCIÓN DE PAVIMENTO HIDRÁULICO EN CALLE SANTIAGO - PRISCO MANUEL, SANTIAGO II	2,500,000
ZAPOTLÁN DE JUÁREZ	SANITARIOS EN UNIDAD DEPORTIVA, LOCALIDAD ACAYUCA EN EL MUNICIPIO DE ZAPOTLAN DE JUAREZ, HGO.	1,026,567
ZAPOTLÁN DE JUÁREZ	SEÑALAMIENTO HORIZONTAL EN AUTOPISTA MEXICO-PACHUCA, LOCALIDAD ZAPOTLÁN EN EL MUNICIPIO DE ZAPOTLÁN DE JUÁREZ, HGO.	1,193,234
ZAPOTLÁN DE JUÁREZ	REHABILITACIÓN DE UNIDAD DEPORTIVA EN CALLE EMILIANO ZAPATA, LOCALIDAD ACAYUCA EN EL MUNICIPIO DE ZAPOTLAN DE JUAREZ, HGO.	2,715,101
ZAPOTLÁN DE JUÁREZ	REHABILITACIÓN DE UNIDAD DEPORTIVA EN CALLE MATAMOROS, LOCALIDAD SAN PEDRO HUAQUILPAN EN EL MUNICIPIO DE ZAPOTLAN DE JUAREZ, HGO.	1,536,176
ZAPOTLÁN DE JUÁREZ	REHABILITACIÓN DE UNIDAD DEPORTIVA EN CALLE ERASMO CERON, LOCALIDAD ZAPOTLÁN EN EL MUNICIPIO DE ZAPOTLÁN DE JUÁREZ, HGO.	667,822
ZIMAPÁN	PAVIMENTACIÓN HIDRÁULICA DE CALLE MANZANA JOYA SUR	923,094
ZIMAPÁN	REHABILITACIÓN INTEGRAL DEL MERCADO MUNICIPAL, ETAPA 1	2,700,000
ZIMAPÁN	REHABILITACIÓN DE ACCESO A ZIMAPÁN ENTRONQUE ZIMAPÁN -	3,256,800

CARRERETA MEXICO – LAREDO



**Presupuesto de Egresos del Estado de Hidalgo
 Ejercicio Fiscal 2022**

Inversión en Obras Públicas Municipales

Complementario 32

Municipio	Obra	Monto
ZIMAPÁN	SISTEMA DE AGUA POTABLE, POZO "LA CEBADA" LINEA DE ALIMENTACION Y RED DE DISTRIBUCION (6/7 ETAPAS)	7,264,076
ZIMAPÁN	AMPLIACIÓN DE LA RED DE DRENAJE SANITARIO EN LAS LINDAS	1,035,183
ZIMAPÁN	AMPLIACIÓN DE LA RED DE DRENAJE SANITARIO EN LA LOCALIDAD DEL MUHI	1,022,620
ZIMAPÁN	CONSTRUCCIÓN DE TECHADO DE USOS MÚLTIPLES, ESCUELA PRIMARÍA DE LA LOCALIDAD DE SAN PEDRO, MUNICIPIO DE ZIMAPÁN.	2,735,550
ZIMAPÁN	PAVIMENTACIÓN HIDRÁULICA DE CALLES EN LA LOCALIDAD DE PLUTARCO ELIAS CALLES, MANZANA TLALPAN, MUNICIPIO DE ZIMAPÁN.	513,296
ZIMAPÁN	PAVIMENTACIÓN HIDRÁULICA DE CALLES EN LA MANZANA DE LAS FLORES, LOCALIDAD DE LLANO NORTE, MUNICIPIO DE ZIMAPÁN.	513,296
ZIMAPÁN	CONSTRUCCIÓN DE TECHADO DE USOS MÚLTIPLES, EN LA LOCALIDAD DE MAGUEY VERDE, MUNICIPIO DE ZIMAPÁN	2,735,550
ZIMAPÁN	CONSTRUCCIÓN DE BANQUETAS BACHILLER - SANTA MARÍA	550,000
ZIMAPÁN	PAVIMENTACIÓN HIDRÁULICA DE CALLES EN LA LOCALIDAD DE SAN MIGUEL TETILLAS	513,296
ZIMAPÁN	PAVIMENTACIÓN HIDRÁULICA DE CALLES EN LA LOCALIDAD DE XHITHA PRIMERO	513,296
ZIMAPÁN	PAVIMENTACIÓN HIDRÁULICA DE CALLES EN LA LOCALIDAD DE COAXIHI	513,296
ZIMAPÁN	CONSTRUCCIÓN DE MÓDULO DE BAÑOS, PARA EL AUDITORIO DE LA LOCALIDAD DE MORELOS (TRANCAS)	250,000
ZIMAPÁN	CONSTRUCCIÓN DE 841.50 ML DE PAVIMENTO ASFÁLTICO EN LA ENTRADA A LA LOCALIDAD DE TZUJAY (EMILIANO ZAPATA)	3,000,000
Total		770,468,263



Este ejemplar fue editado bajo la responsabilidad y compromiso del **Gobierno del Estado de Hidalgo**, en la Ciudad de Pachuca de Soto, Hidalgo

El Periódico Oficial del Estado de Hidalgo es integrante activo de la Red de Publicaciones Oficiales Mexicanas (REPOMEX) y de la Red de Boletines Oficiales Americanos (REDBOA).



Para la reproducción, reimpresión, copia, escaneo, digitalización de la publicación por particulares, ya sea impreso, magnético, óptico o electrónico, se requiere autorización por escrito del Coordinador General Jurídico, así como el visto bueno del Director, en caso contrario carecerán de legitimidad (artículo 5 del Reglamento de la Ley del Periódico Oficial del Estado de Hidalgo).

El portal web <https://periodico.hidalgo.gob.mx> es el único medio de difusión oficial de las publicaciones electrónicas (artículo 7 del Reglamento de la Ley del Periódico Oficial del Estado de Hidalgo).

