


**ESTADO ANALÍTICO DEL EJERCICIO DEL PRESUPUESTO DE EGRESOS
CLASIFICACIÓN POR OBJETO DEL GASTO (CAPÍTULO Y CONCEPTO)
DEL 1 DE ENERO AL 30 DE SEPTIEMBRE DE 2021**

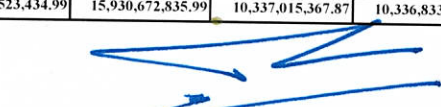
CONCEPTO	EGRESOS					SUBEJERCICIO
	APROBADO	AMPLIACIONES/ (REDUCCIONES)	MODIFICADO	DEVENGADO	PAGADO	
	1	2	3 = (1 + 2)	4	5	
SERVICIOS PERSONALES	14,498,113,307.00	9,484,821.68	14,507,598,128.68	9,532,245,574.04	9,532,070,920.98	4,975,352,554.64
REMUNERACIONES AL PERSONAL DE CARÁCTER PERMANENTE	6,731,949,928.90	(267,219,141.20)	6,464,730,787.70	4,392,177,686.63	4,392,177,686.63	2,072,553,101.07
REMUNERACIONES AL PERSONAL DE CARÁCTER TRANSITORIO	212,681,843.13	453,232.34	213,135,075.47	119,013,817.54	119,013,817.54	94,121,257.93
REMUNERACIONES ADICIONALES Y ESPECIALES	1,655,748,146.59	33,532,128.16	1,689,280,274.75	1,293,439,644.02	1,293,439,024.82	395,840,630.73
SEGURIDAD SOCIAL	1,383,582,289.43	13,902,871.66	1,397,485,161.09	783,390,245.55	783,390,245.55	614,094,915.54
OTRAS PRESTACIONES SOCIALES Y ECONÓMICAS	4,322,338,622.61	209,971,847.07	4,532,310,469.68	2,780,883,303.03	2,780,709,269.17	1,751,427,166.65
PREVISIONES	0.00	0.00	0.00	0.00	0.00	0.00
PAGO DE ESTÍMULOS A SERVIDORES PÚBLICOS	191,812,476.34	18,843,883.65	210,656,359.99	163,340,877.27	163,340,877.27	47,315,482.72
MATERIALES Y SUMINISTROS	69,233,013.26	432,391,904.11	501,624,918.37	314,810,120.82	314,810,120.82	186,814,797.55
MATERIALES DE ADMINISTRACIÓN, EMISIÓN DE DOCUMENTOS Y ARTÍCULOS OFICIALES	28,099,917.96	207,250,777.08	235,350,695.04	68,063,672.02	68,063,672.02	167,287,023.02
ALIMENTOS Y UTENSILIOS	9,409,163.98	(4,069,158.85)	5,340,005.13	218,737.57	218,737.57	5,121,267.56
MATERIAS PRIMAS Y MATERIALES DE PRODUCCIÓN Y COMERCIALIZACIÓN	32,500.00	0.00	32,500.00	0.00	0.00	32,500.00
MATERIALES Y ARTÍCULOS DE CONSTRUCCIÓN Y DE REPARACIÓN	14,200,634.88	171,405,797.24	185,606,432.12	181,274,817.66	181,274,817.66	4,331,614.46
PRODUCTOS QUÍMICOS, FARMACÉUTICOS Y DE LABORATORIO	955,154.42	177,083.00	1,132,237.42	159,524.58	159,524.58	972,712.84
COMBUSTIBLES, LUBRICANTES Y ADITIVOS	12,329,483.41	198,225.32	12,527,708.73	6,602,612.72	6,602,612.72	5,925,096.01
VESTUARIO, BLANCOS, PRENDAS DE PROTECCION Y ARTÍCULOS DEPORTIVOS	1,575,564.75	57,499,311.86	59,074,876.61	58,236,171.49	58,236,171.49	838,705.12
MATERIALES Y SUMINISTROS PARA LA SEGURIDAD	0.00	0.00	0.00	0.00	0.00	0.00
HERRAMIENTAS, REFACCIONES Y ACCESORIOS MENORES	2,630,594.86	(70,131.54)	2,560,463.32	254,584.78	254,584.78	2,305,878.54
SERVICIOS GENERALES	192,939,788.74	371,759,821.30	564,699,610.04	437,417,727.43	437,417,727.43	127,281,882.61
SERVICIOS BÁSICOS	103,187,455.52	(23,918,148.70)	79,269,306.82	32,047,994.79	32,047,994.79	47,221,312.03
SERVICIOS DE ARRENDAMIENTO	15,975,516.47	615,344.17	16,590,860.64	9,591,316.56	9,591,316.56	6,999,544.08
SERVICIOS PROFESIONALES, CIENTÍFICOS, TÉCNICOS Y OTROS SERVICIOS	22,838,772.47	214,154,027.83	236,992,800.30	216,997,361.10	216,997,361.10	19,995,439.20
SERVICIOS FINANCIEROS, BANCARIOS Y COMERCIALES	7,190,199.00	1,694,641.31	8,884,840.31	3,017,001.46	3,017,001.46	5,867,838.85
SERVICIOS DE INSTALACIÓN, REPARACIÓN, MANTENIMIENTO Y CONSERVACIÓN	15,967,124.29	28,417,949.34	44,385,073.63	32,845,001.98	32,845,001.98	11,540,071.65
SERVICIOS DE COMUNICACIÓN SOCIAL Y PUBLICIDAD	6,861,735.75	24,739,030.09	31,600,765.84	2,023,747.60	2,023,747.60	29,577,018.24
SERVICIOS DE TRASLADO Y VIÁTICOS	6,472,654.22	(2,808,197.99)	3,664,456.23	14,646.00	14,646.00	3,649,810.23
SERVICIOS OFICIALES	13,139,766.02	(10,529,699.19)	2,610,066.83	1,155,250.31	1,155,250.31	1,454,816.52
OTROS SERVICIOS GENERALES	1,306,565.00	139,394,874.44	140,701,439.44	139,725,407.63	139,725,407.63	976,031.81
TRANSFERENCIAS, ASIGNACIONES, SUBSIDIOS Y OTRAS AYUDAS	50,358,595.00	14,387,387.34	64,745,982.34	52,055,341.43	52,048,346.18	12,690,640.91
TRANSFERENCIAS INTERNAS Y ASIGNACIONES AL SECTOR PÚBLICO	0.00	0.00	0.00	0.00	0.00	0.00
TRANSFERENCIAS AL RESTO DEL SECTOR PÚBLICO	0.00	0.00	0.00	0.00	0.00	0.00
SUBSIDIOS Y SUBVENCIONES	0.00	0.00	0.00	0.00	0.00	0.00
AYUDAS SOCIALES	50,358,595.00	14,387,387.34	64,745,982.34	52,055,341.43	52,048,346.18	12,690,640.91
PENSIONES Y JUBILACIONES	0.00	0.00	0.00	0.00	0.00	0.00
TRANSFERENCIAS A FIDEICOMISOS, MANDATOS Y OTROS ANALÓGOS	0.00	0.00	0.00	0.00	0.00	0.00
TRANSFERENCIAS A LA SEGURIDAD SOCIAL	0.00	0.00	0.00	0.00	0.00	0.00
DONATIVOS	0.00	0.00	0.00	0.00	0.00	0.00
TRANSFERENCIAS AL EXTERIOR	0.00	0.00	0.00	0.00	0.00	0.00
BIENES MUEBLES, INMUEBLES E INTANGIBLES	26,504,696.00	(1,239,981.44)	25,264,714.56	486,604.15	486,604.15	24,778,110.41
MOBILIARIO Y EQUIPO DE ADMINISTRACIÓN	12,353,036.00	(17,352.19)	12,335,683.81	459,505.95	459,505.95	11,876,177.86
MOBILIARIO Y EQUIPO EDUCACIONAL Y RECREATIVO	7,756,900.00	793,812.56	8,550,712.56	0.00	0.00	8,550,712.56
EQUIPO E INSTRUMENTAL MEDICO Y DE LABORATORIO	118,000.00	0.00	118,000.00	0.00	0.00	118,000.00
VEHÍCULOS Y EQUIPO DE TRANSPORTE	264,000.00	0.00	264,000.00	0.00	0.00	264,000.00
EQUIPO DE DEFENSA Y SEGURIDAD	0.00	0.00	0.00	0.00	0.00	0.00
MAQUINARIA, OTROS EQUIPOS Y HERRAMIENTAS	1,222,760.00	(445,180.00)	777,580.00	13,699.02	13,699.02	763,880.98
ACTIVOS BIOLÓGICOS	0.00	0.00	0.00	0.00	0.00	0.00
BIENES INMUEBLES	0.00	0.00	0.00	0.00	0.00	0.00
ACTIVOS INTANGIBLES	4,790,000.00	(1,571,261.81)	3,218,738.19	13,399.18	13,399.18	3,205,339.01

**ESTADO ANALÍTICO DEL EJERCICIO DEL PRESUPUESTO DE EGRESOS
CLASIFICACIÓN POR OBJETO DEL GASTO (CAPÍTULO Y CONCEPTO)
DEL 1 DE ENERO AL 30 DE SEPTIEMBRE DE 2021**


CONCEPTO	EGRESOS					SUB EJERCICIO
	APROBADO	AMPLIACIONES/ (REDUCCIONES)	MODIFICADO	DEVENGADO	PAGADO	
	1	2	3 = (1 + 2)	4	5	
INVERSIÓN PÚBLICA	0.00	0.00	0.00	0.00	0.00	0.00
OBRA PÚBLICA EN BIENES DE DOMINIO PÚBLICO	0.00	0.00	0.00	0.00	0.00	0.00
OBRA PÚBLICA EN BIENES PROPIOS	0.00	0.00	0.00	0.00	0.00	0.00
PROYECTOS PRODUCTIVOS Y ACCIONES DE FOMENTO	0.00	0.00	0.00	0.00	0.00	0.00
INVERSIONES FINANCIERAS Y OTRAS PROVISIONES	400,000,000.00	(133,260,518.00)	266,739,482.00	0.00	0.00	266,739,482.00
INVERSIONES PARA EL FOMENTO DE ACTIVIDADES PRODUCTIVAS	0.00	0.00	0.00	0.00	0.00	0.00
ACCIONES Y PARTICIPACIONES DE CAPITAL	0.00	0.00	0.00	0.00	0.00	0.00
COMPRA DE TITULOS Y VALORES	0.00	0.00	0.00	0.00	0.00	0.00
CONCESION DE PRÉSTAMOS	0.00	0.00	0.00	0.00	0.00	0.00
INVERSIONES EN FIDEICOMISOS, MANDATOS Y OTROS ANÁLOGOS	0.00	0.00	0.00	0.00	0.00	0.00
OTRAS INVERSIONES FINANCIERAS	0.00	0.00	0.00	0.00	0.00	0.00
PROVISIONES PARA CONTINGENCIAS Y OTRAS EROGACIONES ESPECIALES	400,000,000.00	(133,260,518.00)	266,739,482.00	0.00	0.00	266,739,482.00
PARTICIPACIONES Y APORTACIONES	0.00	0.00	0.00	0.00	0.00	0.00
PARTICIPACIONES	0.00	0.00	0.00	0.00	0.00	0.00
APORTACIONES	0.00	0.00	0.00	0.00	0.00	0.00
CONVENIOS	0.00	0.00	0.00	0.00	0.00	0.00
DEUDA PÚBLICA	0.00	0.00	0.00	0.00	0.00	0.00
AMORTIZACION DE LA DEUDA PÚBLICA	0.00	0.00	0.00	0.00	0.00	0.00
INTERESES DE LA DEUDA PÚBLICA	0.00	0.00	0.00	0.00	0.00	0.00
COMISIONES DE LA DEUDA PÚBLICA	0.00	0.00	0.00	0.00	0.00	0.00
GASTOS DE LA DEUDA PÚBLICA	0.00	0.00	0.00	0.00	0.00	0.00
COSTO POR COBERTURAS	0.00	0.00	0.00	0.00	0.00	0.00
APOYOS FINANCIEROS	0.00	0.00	0.00	0.00	0.00	0.00
ADEUDOS FISCALES DE EJERCICIOS ANTERIORES (ADEFAS)	0.00	0.00	0.00	0.00	0.00	0.00
TOTAL DE GASTO	15,237,149,401.00	693,523,434.99	15,930,672,835.99	10,337,015,367.87	10,336,833,719.56	5,593,657,468.12



MTRO. PABLO MORENO CALVA
COORDINADOR DE ADMINISTRACIÓN Y FINANZAS



LIC. LEOPOLDO RODRÍGUEZ VALDEZ
DIRECTOR GENERAL DE RECURSOS FINANCIEROS



LIC. FERNANDO VAZQUEZ TORRES
DIRECTOR DE CONTABILIDAD, CUENTA PÚBLICA Y ANÁLISIS FINANCIERO