

**ESTADO ANALÍTICO DEL EJERCICIO DEL PRESUPUESTO DE EGRESOS
CLASIFICACIÓN POR OBJETO DEL GASTO (CAPÍTULO Y CONCEPTO)
DEL 1 DE ENERO AL 30 DE SEPTIEMBRE DE 2018**


CONCEPTO	EGRESOS					SUBEJERCICIO
	APROBADO	AMPLIACIONES/ (REDUCCIONES)	MODIFICADO	DEVENGADO	PAGADO	
	1	2	3 = (1 + 2)	4	5	
SERVICIOS PERSONALES	13,345,516,059.00	682,636,329.28	14,028,152,388.28	8,707,542,232.46	8,705,954,336.71	5,320,610,155.82
REMUNERACIONES AL PERSONAL DE CARÁCTER PERMANENTE	6,171,481,784.00	77,179,083.04	6,248,660,867.04	3,964,361,677.85	3,964,361,677.85	2,284,299,189.19
REMUNERACIONES AL PERSONAL DE CARÁCTER TRANSITORIO	220,283,133.00	5,240,322.82	225,523,455.82	134,982,437.49	133,710,820.86	90,541,018.33
REMUNERACIONES ADICIONALES Y ESPECIALES	2,339,283,830.00	12,998,309.84	2,352,282,139.84	1,353,406,117.94	1,353,330,797.78	998,876,021.90
SEGURIDAD SOCIAL	1,757,851,471.00	(67,455,520.15)	1,690,395,950.85	717,876,537.27	717,876,537.27	972,519,413.58
OTRAS PRESTACIONES SOCIALES Y ECONÓMICAS	2,676,210,612.00	577,688,117.18	3,253,898,729.18	2,393,772,497.59	2,393,721,038.63	860,126,231.59
PAGO DE ESTÍMULOS A SERVIDORES PÚBLICOS	180,405,229.00	76,986,016.55	257,391,245.55	143,142,964.32	142,953,464.32	114,248,281.23
MATERIALES Y SUMINISTROS	55,326,376.24	437,829,545.63	493,155,921.87	285,196,685.61	285,196,685.61	207,959,236.26
MATERIALES DE ADMINISTRACIÓN, EMISIÓN DE DOCUMENTOS Y ARTÍCULOS OFICIALES	26,054,170.19	179,165,476.09	205,219,646.28	149,446,841.07	149,446,841.07	55,772,805.21
ALIMENTOS Y UTENSILIOS	6,839,411.12	166,742,618.29	173,582,029.41	73,429,268.44	73,429,268.44	100,152,760.97
MATERIAS PRIMAS Y MATERIALES DE PRODUCCIÓN Y COMERCIALIZACIÓN	3,465.00	500.00	3,965.00	0.00	0.00	3,965.00
MATERIALES Y ARTÍCULOS DE CONSTRUCCIÓN Y DE REPARACIÓN	6,608,788.66	7,979,627.80	14,588,416.46	5,518,804.02	5,518,804.02	9,069,612.44
PRODUCTOS QUÍMICOS, FARMACÉUTICOS Y DE LABORATORIO	1,260,201.22	2,267,626.33	3,527,827.55	95,869.30	95,869.30	3,431,958.25
COMBUSTIBLES, LUBRICANTES Y ADITIVOS	8,170,365.90	4,506,408.38	12,676,774.28	5,658,390.36	5,658,390.36	7,018,383.92
VESTUARIO, BLANCOS, PRENDAS DE PROTECCIÓN Y ARTÍCULOS DEPORTIVOS	2,071,347.50	76,200,137.82	78,271,485.32	49,684,397.27	49,684,397.27	28,587,088.05
HERRAMIENTAS, REFACCIONES Y ACCESORIOS MENORES	4,318,626.65	967,150.92	5,285,777.57	1,363,115.15	1,363,115.15	3,922,662.42
SERVICIOS GENERALES	163,246,358.46	259,953,631.77	423,199,990.23	227,932,256.95	225,315,528.52	195,267,733.28
SERVICIOS BÁSICOS	92,528,738.50	20,763,424.08	113,292,162.58	47,944,234.18	47,944,234.18	65,347,928.40
SERVICIOS DE ARRENDAMIENTO	12,861,816.83	10,154,940.81	23,016,757.64	15,976,460.81	15,976,460.81	7,040,296.83
SERVICIOS PROFESIONALES, CIENTÍFICOS, TÉCNICOS Y OTROS SERVICIOS	10,105,914.00	47,846,201.42	57,952,115.42	17,932,585.91	17,319,513.48	40,019,529.51
SERVICIOS FINANCIEROS, BANCARIOS Y COMERCIALES	4,172,548.90	989,687.28	5,162,236.18	2,251,745.01	2,251,745.01	2,910,491.17
SERVICIOS DE INSTALACIÓN, REPARACIÓN, MANTENIMIENTO Y CONSERVACIÓN	12,531,357.28	35,004,220.77	47,535,578.05	7,518,764.05	5,518,764.05	40,016,814.00
SERVICIOS DE COMUNICACIÓN SOCIAL Y PUBLICIDAD	3,846,198.00	7,791,523.06	11,637,721.06	2,539,672.74	2,539,672.74	9,098,048.32
SERVICIOS DE TRASLADO Y VIÁTICOS	3,894,401.00	194,647.61	4,089,048.61	1,787,199.51	1,783,543.51	2,301,849.10
SERVICIOS OFICIALES	17,241,031.07	3,653,229.04	20,894,260.11	13,051,189.72	13,051,189.72	7,843,070.39
OTROS SERVICIOS GENERALES	6,064,352.88	133,555,757.70	139,620,110.58	118,930,405.02	118,930,405.02	20,689,705.56
TRANSFERENCIAS, ASIGNACIONES, SUBSIDIOS Y OTRAS AYUDAS	18,852,115.00	53,642,794.20	72,494,909.20	44,989,963.24	44,906,448.72	27,504,945.96
AYUDAS SOCIALES	18,852,115.00	53,642,794.20	72,494,909.20	44,989,963.24	44,906,448.72	27,504,945.96
BIENES MUEBLES, INMUEBLES E INTANGIBLES	16,041,969.30	58,673,515.51	74,715,484.81	183,626.31	183,626.31	74,531,858.50
MOBILIARIO Y EQUIPO DE ADMINISTRACIÓN	8,069,751.20	23,822,674.38	31,892,425.58	142,280.83	142,280.83	31,750,144.75
MOBILIARIO Y EQUIPO EDUCACIONAL Y RECREATIVO	4,035,759.50	33,905,844.44	37,941,603.94	13,191.98	13,191.98	37,928,411.96
EQUIPO E INSTRUMENTAL MEDICO Y DE LABORATORIO	4,622.00	0.00	4,622.00	0.00	0.00	4,622.00
VEHÍCULOS Y EQUIPO DE TRANSPORTE	231,883.60	699,500.00	931,383.60	0.00	0.00	931,383.60
MAQUINARIA, OTROS EQUIPOS Y HERRAMIENTAS	3,679,953.00	200,496.69	3,880,449.69	28,153.50	28,153.50	3,852,296.19
ACTIVOS INTANGIBLES	20,000.00	45,000.00	65,000.00	0.00	0.00	65,000.00
INVERSIÓN PÚBLICA	0.00	1,466,524.09	1,466,524.09	0.00	0.00	1,466,524.09
OBRA PÚBLICA EN BIENES PROPIOS	0.00	1,466,524.09	1,466,524.09	0.00	0.00	1,466,524.09
TOTAL DE GASTO	13,598,982,878.00	1,501,702,340.48	15,100,685,218.48	9,273,344,764.57	9,269,056,625.87	5,827,340,453.91






**ESTADO ANALÍTICO DEL EJERCICIO DEL PRESUPUESTO DE EGRESOS
CLASIFICACIÓN POR OBJETO DEL GASTO (CAPÍTULO Y CONCEPTO)
DEL 1 DE ENERO AL 30 DE SEPTIEMBRE DE 2018**


CONCEPTO	EGRESOS					SUB EJERCICIO
	APROBADO	AMPLIACIONES/ (REDUCCIONES)	MODIFICADO	DEVENGADO	PAGADO	
	1	2	3 = (1 + 2)	4	5	
						6 = (3 - 4)



MTRO. PABLO MORENO CALVA
SUBDIRECTOR GENERAL DE PLANEACIÓN, ADMINISTRACIÓN Y FINANZAS



LIC. LEOPOLDO RODRÍGUEZ VALDEZ
DIRECTOR DE RECURSOS FINANCIEROS



LIC. FERNANDO VÁZQUEZ TORRES
SUBDIRECTOR DE CONTABILIDAD Y CUENTA PÚBLICA