




Estado de Flujos de Efectivo
Del 1 de enero al 30 de septiembre de 2015
(Pesos)




INSTITUTO HIDALGUENSE DE EDUCACIÓN

Concepto	2015	2014	Concepto	2015	2014
Flujos de Efectivo de las Actividades de Operación			Flujos de Efectivo de las Actividades de Inversión		
Origen	540,028,165	11,780,460,258	Origen	1	998,671,903
Impuestos	0	0	Bienes Inmuebles, Infraestructura y Construcciones en Proceso	0	0
Cuotas y Aportaciones de Seguridad Social	0	0	Bienes Muebles	0	998,671,903
Contribuciones de mejoras	0	0	Otros Orígenes de Inversión	1	0
Derechos	5,195,118	850,040	Aplicación	3,107,087	0
Productos de Tipo Corriente	103,004	170,314	Bienes Inmuebles, Infraestructura y Construcciones en Proceso	0	0
Aprovechamientos de Tipo Corriente	158,155	18,360	Bienes Muebles	3,106,399	0
Ingresos por Venta de Bienes y Servicios	0	0	Otras Aplicaciones de Inversión	688	0
Ingresos no Comprendidos en las Fracciones de la Ley de Ingresos Causados en Ejercicios	0	0	Flujos Netos de Efectivo por Actividades de Inversión	-3,107,086	998,671,903
Participaciones y Aportaciones	115,520,433	11,360,141,851	Flujo de Efectivo de las Actividades de Financiamiento		
Transferencias, Asignaciones y Subsidios y Otras Ayudas	404,853,211	414,931,211	Origen	903,472,360	0
Otros Orígenes de Operación	14,198,236	4,348,482	Endeudamiento Neto	0	0
Aplicación	313,899,586	12,398,539,378	Interno	0	0
Servicios Personales	123,391,838	10,876,207,548	Externo	0	0
Materiales y Suministros	45,679,641	352,100,268	Otros Orígenes de Financiamiento	903,472,360	0
Servicios Generales	123,984,864	348,716,956	Aplicación	1,403,641,839	0
Transferencias Internas y Asignaciones al Sector Público	17,029,863	0	Servicios de la Deuda	0	0
Transferencias al resto del Sector Público	0	0	Interno	0	0
Subsidios y Subvenciones	0	0	Externo	0	0
Ayudas Sociales	0	611,001,182	Otras Aplicaciones de Financiamiento	1,403,641,839	0
Pensiones y Jubilaciones	0	0	Flujos netos de Efectivo por Actividades de Financiamiento	-500,169,479	0
Transferencias a Fideicomisos, Mandatos y Contratos Análogos	0	0	Flujos Netos de Efectivo por Actividades de Operación	226,128,567	-618,079,119
Transferencias a la Seguridad Social	0	0	Incremento/Disminución Neta en el Efectivo y Equivalentes al Efectivo	-277,147,998	380,592,784
Donativos	0	0	Efectivo y Equivalentes al Efectivo al Inicio del Ejercicio	501,471,322	120,878,639
Transferencias al Exterior	0	0	Efectivo y Equivalentes al Efectivo al Final del Ejercicio	224,323,324	501,471,322
Participaciones	0	0			
Aportaciones	0	0			
Convenios	0	0			
Otras Aplicaciones de Operación	3,813,581	110,513,423			


Bajo protesta de decir verdad declaramos que los cálculos y los datos reflejados en el presente Estado de Flujos de Efectivo son correctos y responsabilidad del emisor



GABRIEL DÍAZ QUINTERO
DIRECTOR DE TESORERÍA



L.C. JOSÉ ANTONIO SERRANO DE CADILLO
DIRECTOR GENERAL DE RECURSOS FINANCIEROS



L.A. TEOFILO O. SANJUANERO RODRIGUEZ
DIRECTOR DE PRESUPUESTO



L.C. JOSÉ HÉCTOR BARRALES
DIRECTOR DE CONTABILIDAD Y ANÁLISIS FINANCIERO

