




**ESTADO DE SITUACIÓN FINANCIERA
AL 31 DE MARZO DE 2020**

ACTIVO	MAR 2020	DIC 2019	Nota	PASIVO	MAR 2020	DIC 2019	Nota
ACTIVO CIRCULANTE				PASIVO CIRCULANTE			
EFFECTIVO Y EQUIVALENTES	167,807,247.30	499,114,266.78	ESF-01	CUENTAS POR PAGAR A CORTO PLAZO			
DERECHOS A RECIBIR EFECTIVO O EQUIVALENTES	20,309,916.39	23,759,015.88	ESF-02, C	DOCUMENTOS POR PAGAR A CORTO PLAZO	1,560,575,542.37	1,639,135,397.62	ESF-12
DERECHOS A RECIBIR BIENES O SERVICIOS	48,351,611.74	70,157.00	ESF-02, C	PORCIÓN A CORTO PLAZO DE LA DEUDA PÚBLICA A LARGO PLAZO	0.00	0.00	
INVENTARIOS	0.00	0.00		TÍTULOS Y VALORES A CORTO PLAZO	0.00	0.00	
ALMACENES	0.00	0.00		PASIVOS DIFERIDOS A CORTO PLAZO	0.00	0.00	
ESTIMACIÓN POR PÉRDIDA O DETERIORO DE ACTIVOS CIRCULANTES	0.00	0.00		FONDOS Y BIENES DE TERCEROS EN GARANTÍA Y/O ADMINISTRACIÓN A CORTO PLAZO	3,621,433.37	5,713,911.20	ESF-13
OTROS ACTIVOS CIRCULANTES	0.00	0.00		PROVISIONES A CORTO PLAZO	0.00	0.00	
TOTAL DE ACTIVOS CIRCULANTES	236,468,775.43	522,943,439.66		OTROS PASIVOS A CORTO PLAZO	0.00	0.00	
ACTIVO NO CIRCULANTE				TOTAL DE PASIVOS CIRCULANTES	2,641,856.93	2,520,449.13	ESF-14
INVERSIONES FINANCIERAS A LARGO PLAZO	33,549,695.66	33,296,306.65	ESF-06, C	PASIVO NO CIRCULANTE	1,566,838,832.67	1,647,369,757.95	
DERECHOS A RECIBIR EFECTIVO O EQUIVALENTES A LARGO PLAZO	0.00	0.00		CUENTAS POR PAGAR A LARGO PLAZO	0.00	0.00	
BIENES INMUEBLES, INFRAESTRUCTURA Y CONSTRUCCIONES EN PROCESO	27,932,953,140.57	27,932,953,140.57	ESF-08	DOCUMENTOS POR PAGAR A LARGO PLAZO	0.00	0.00	
BIENES MUEBLES	1,644,150,686.24	1,642,363,776.38	ESF-08	DEUDA PÚBLICA A LARGO PLAZO	0.00	0.00	
ACTIVOS INTANGIBLES	2,183,994.24	2,183,994.24	ESF-09	PASIVOS DIFERIDOS A LARGO PLAZO	0.00	0.00	
DEPRECIACIÓN, DETERIORO Y AMORTIZACIÓN ACUMULADA DE BIENES	-1,288,800,297.64	-1,288,800,297.64	ESF-08	FONDOS Y BIENES DE TERCEROS EN GARANTÍA Y/O ADMINISTRACIÓN A LARGO PLAZO	0.00	0.00	
ACTIVOS DIFERIDOS	0.00	0.00		PROVISIONES A LARGO PLAZO	0.00	0.00	
ESTIMACIÓN POR PÉRDIDA O DETERIORO DE ACTIVOS NO CIRCULANTES	0.00	0.00		TOTAL DE PASIVOS NO CIRCULANTES	0.00	0.00	
OTROS ACTIVOS NO CIRCULANTES	0.00	0.00		TOTAL DEL PASIVO	1,566,838,832.67	1,647,369,757.95	
TOTAL DE ACTIVOS NO CIRCULANTES	28,324,037,219.07	28,321,996,920.20		HACIENDA PÚBLICA/ PATRIMONIO			
TOTAL DEL ACTIVO	28,560,505,994.50	28,844,940,359.86		HACIENDA PÚBLICA/PATRIMONIO CONTRIBUIDO			
				APORTACIONES	0.00	0.00	
				DONACIONES DE CAPITAL	0.00	0.00	
				ACTUALIZACIÓN DE LA HACIENDA PÚBLICA/PATRIMONIO	27,830,100,632.57	27,830,100,632.57	
				HACIENDA PÚBLICA /PATRIMONIO GENERADO			
				RESULTADOS DEL EJERCICIO (AHORRO/DESAHORRO)	165,013,603.14	461,995,502.78	
				RESULTADOS DE EJERCICIOS ANTERIORES	-1,308,387,215.94	-1,401,465,675.50	
				REVALÚOS	309,383,974.66	309,383,974.66	
				RESERVAS	0.00	0.00	
				RECTIFICACIONES DE RESULTADOS DE EJERCICIOS ANTERIORES	-2,443,832.60	-2,443,832.60	
				EXCESO O INSUFICIENCIA EN LA ACTUALIZACIÓN DE LA HACIENDA PÚBLICA/PATRIMONIO			
				RESULTADO POR POSICIÓN MONETARIA	0.00	0.00	
				RESULTADO POR TENENCIA DE ACTIVOS NO MONETARIOS	0.00	0.00	
				TOTAL DE HACIENDA PÚBLICA/PATRIMONIO	26,993,667,161.83	27,197,570,601.91	
				TOTAL DEL PASIVO Y HACIENDA PÚBLICA/PATRIMONIO	28,560,505,994.50	28,844,940,359.86	

BAJO PROTESTA DE DECIR VERDAD DECLARAMOS QUE LOS ESTADOS FINANCIEROS Y SUS NOTAS, SON RAZONABLEMENTE CORRECTOS Y RESPONSABILIDAD DEL EMISOR.


 MTR. PABLO MORENO CALVA
 SUBDIRECTOR GENERAL DE PLANEACIÓN, ADMINISTRACIÓN Y FINANZAS


 LIC. LEOPOLDO RODRÍGUEZ VALDEZ
 DIRECTOR DE RECURSOS FINANCIEROS


 L.C. FERNANDO VÁZQUEZ TORRES
 SUBDIRECTOR DE CONTABILIDAD Y CUENTA PÚBLICA

